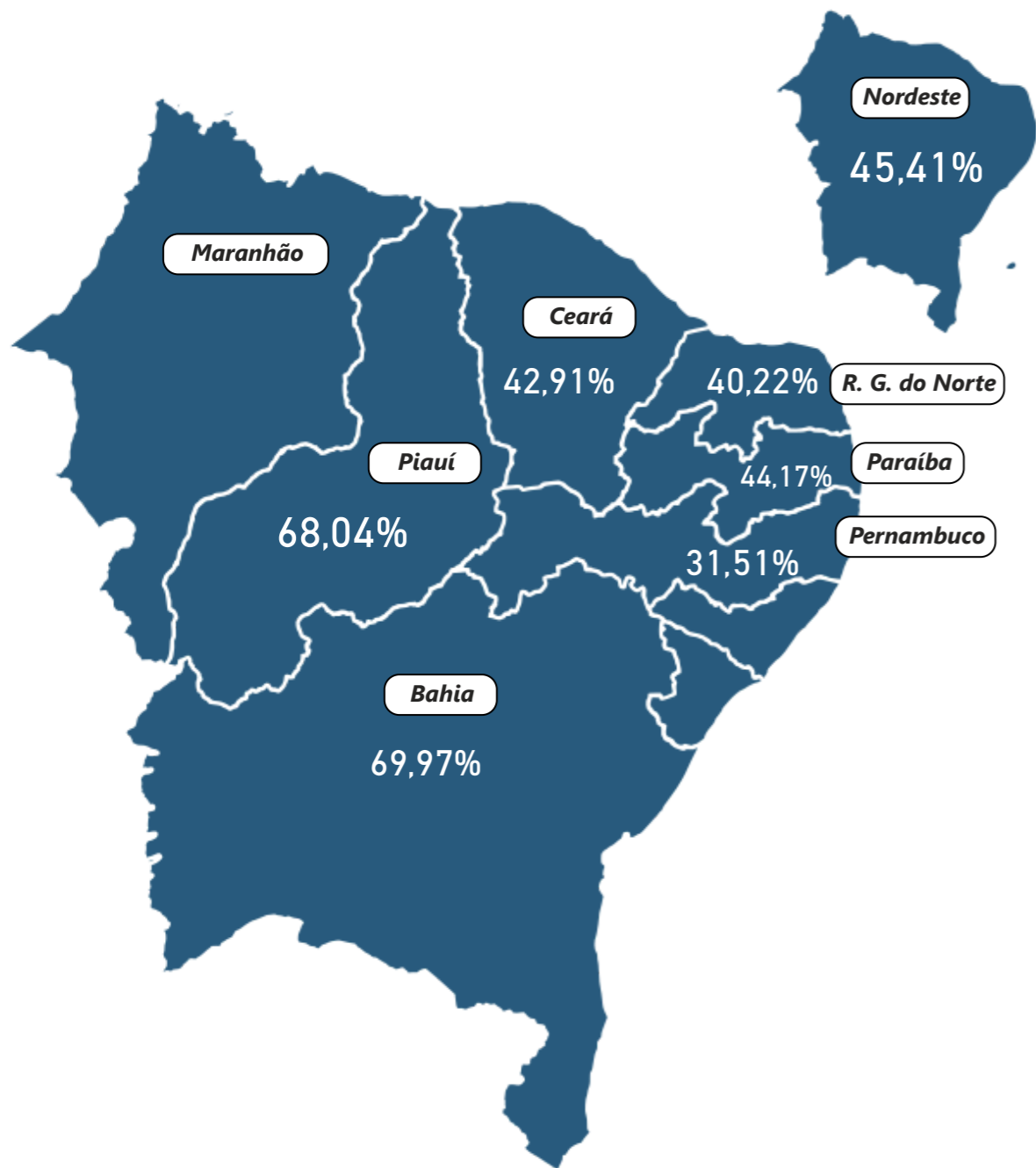


Boletim de Acompanhamento dos Reservatórios do Nordeste

Data de referência: 01/04/2026

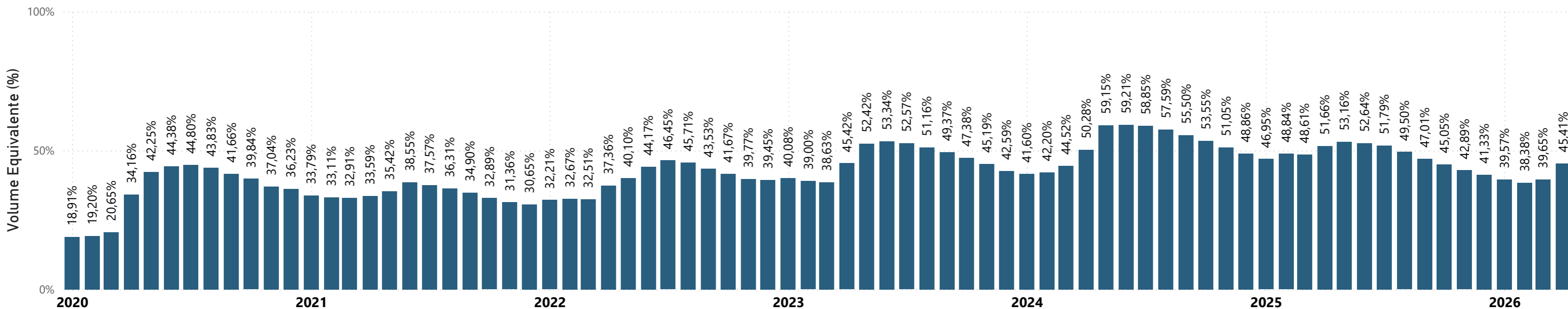


Estado	Capacidade Equivalente (hm³)	Volume Armazenado Equivalente (hm³)	Volume Armazenado Equivalente (%)
Bahia	4.155,05	2.907,40	69,97%
Ceará	18.708,12	8.027,14	42,91%
Paraíba	3.350,39	1.479,86	44,17%
Pernambuco	2.606,34	821,25	31,51%
Piauí	535,25	364,21	68,04%
Rio Grande do Norte	5.170,86	2.079,56	40,22%

Nordeste

Capacidade Equivalente (hm³)	Volume Armazenado Equivalente (hm³)	Volume Armazenado Equivalente (%)
34.526,01	15.679,42	45,41%

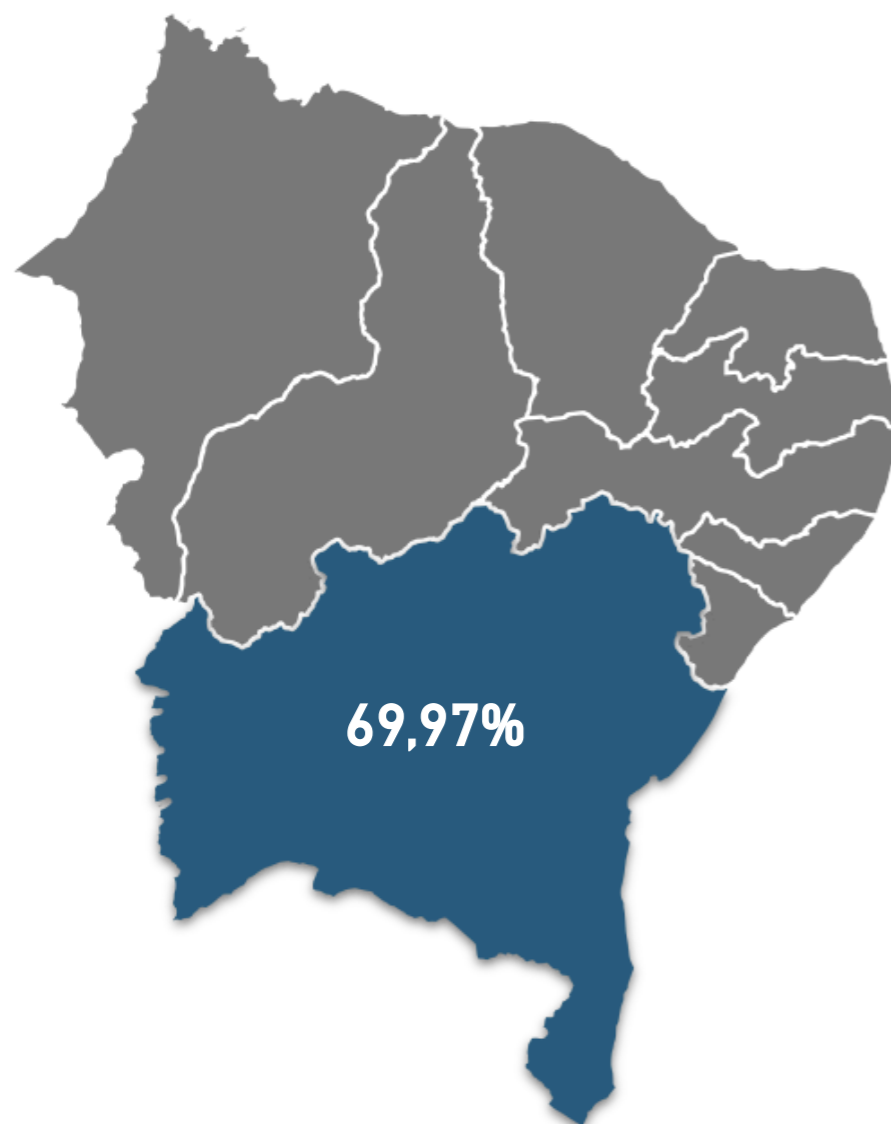
Reservatório Equivalente



Bahia

Data de referência

01/04/2026



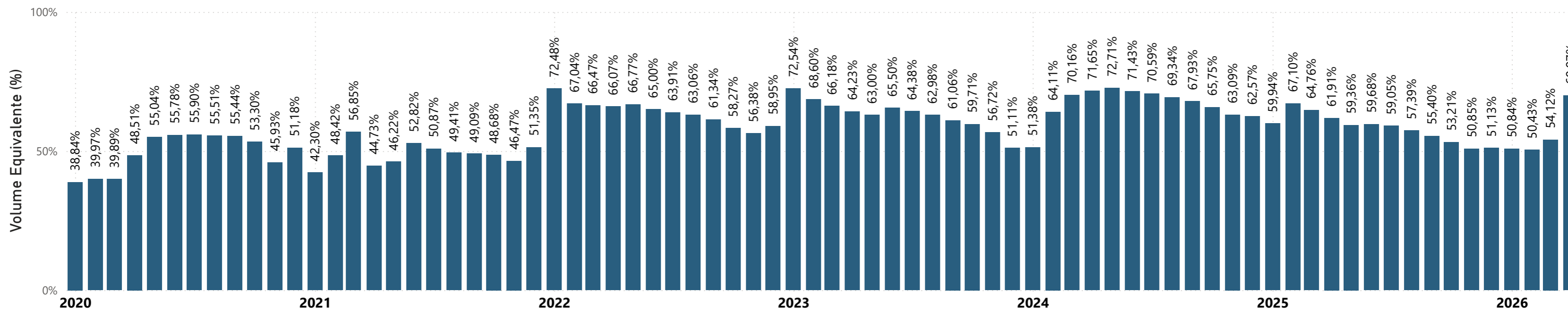
Bacia	Reservatório	Município	Capacidade (hm ³)	Volume (hm ³)	Volume (%)	Data da Informação
CONTAS	PEDRA	JEQUIÉ	1.640,00	1.236,00	75,37%	01/04/2026
PARAGUAÇU	SÃO JOSÉ DO JACUIPE	S. JOSÉ DO JACUIPE	357,00	30,75	8,61%	01/04/2026
VAZA-BARRIS	COCOROBÓ	CANUDOS	246,40	168,52	68,39%	01/04/2026
JACUIPE	SANTA HELENA	MATA DE SÃO JOÃO	241,00	228,52	94,82%	01/04/2026
RIO DE CONTAS	ANAGÉ	ANAGÉ-CARAÍBAS	229,09	203,49	88,83%	01/04/2026
SÃO FRANCISCO	MIRORÓS (MANOEL NOVAIS)	IBIPEBA	166,92	19,56	11,72%	01/04/2026
ITAPICURU	RÔMULO CAMPOS (JACURICI)	ITIÚBA	146,82	145,41	99,04%	01/04/2026
RECONCAVO NORTE	JOANES II	CAMAÇARI	137,50	123,76	90,01%	01/04/2026
SÃO FRANCISCO	COVA DA MANDIOCA	URANDI	131,44	114,80	87,34%	01/04/2026
PARAGUAÇU	BANDEIRA DE MELO	ITAETÊ/BOA VISTA DO TUPIM	111,59	cheio	cheio	01/04/2026
PARAGUAÇU	APERTADO	MUCUGÊ	108,69	82,46	75,87%	01/04/2026
RIO DE CONTAS	LUIZ VIEIRA (BRUMADO)	RIO DE CONTAS	105,00	67,16	63,96%	01/04/2026
GURGUEIA	ESTREITO	URANDI	65,71	sem informação	sem informação	23/02/2026
PARAMIRIM	ZABUMBÃO	PARAMIRIM	61,34	55,03	89,71%	01/04/2026
RIO DE CONTAS	RIACHO DO PAULO	LIVRAMENTO	53,80	3,11	5,78%	01/04/2026
SÃO FRANCISCO	CERAIMA	GUANAMBI	51,09	23,33	45,66%	01/04/2026
VAZA-BARRIS	GASPARINO	CORONEL JOÃO SÁ	48,62	48,35	99,44%	01/04/2026
CONTAS	FUNIL	UBAITABA	46,40	43,60	93,97%	01/04/2026
RIO DE CONTAS	TRUVISCO	CACULÉ	45,26	19,94	44,06%	01/04/2026
ITAPICURU	PONTO NOVO	PONTO NOVO/FILADÉLFIA	38,94	cheio	cheio	01/04/2026
ITAPICURU	PEDRAS ALTAS	CAÉM/CAPIM GROSSO	38,45	26,73	69,52%	01/04/2026
PARAGUAÇU	FRANÇA	PIRITIBA/MIGUEL CALMON	33,17	sem informação	sem informação	06/10/2025
RIO DE CONTAS	TREMEDAL	TREMEDAL	23,75	17,45	73,47%	01/04/2026
RECONCAVO NORTE	JOANES I	LAURO DE FREITAS	19,00	cheio	cheio	01/04/2026
ITAPICURU	PINDOBAÇU	PINDOBAÇU	16,88	cheio	cheio	01/04/2026
CONTAS	CRISTALÂNDIA	BRUMADO	16,65	sem informação	sem informação	22/01/2026
SÃO FRANCISCO	PINHÕES	JUAZEIRO-CURAÇÁ	15,22	14,84	97,50%	01/04/2026
ITAPICURU	SOHEN	S. DO BONFIM	14,46	1,94	13,42%	01/04/2026
ITAPICURU	ANDORINHA II	ANDORINHA	13,68	10,17	74,34%	01/04/2026
VAZA-BARRIS	ADUSTINA	ADUSTINA	13,43	8,00	59,57%	01/04/2026
RIO PARDO	ÁGUA FRIA II	BARRA DO CHOÇA	6,46	4,64	71,83%	01/04/2026
ITAPICURU	CACHOEIRA GRANDE	JACOBINA	5,42	3,65	67,34%	01/04/2026
RECONCAVO NORTE	IPITANGA I	SALVADOR	4,88	cheio	cheio	01/04/2026
RECONCAVO NORTE	IPITANGA II	SALVADOR	4,60	4,59	99,78%	03/04/2026
RIO DE CONTAS	CHAMPRÃO	CONDEÚBA	4,58	3,17	69,21%	01/04/2026
ITAPICURU	QUICÉ	S. DO BONFIM	4,23	4,03	95,27%	03/04/2026
RIO DE CONTAS	MORRINHOS	POÇÕES	3,11	cheio	cheio	01/04/2026
ITAPICURU	AIPIM	ANTONIO GONÇALVES	2,28	sem informação	sem informação	07/10/2025

Bahia

Data de referência

01/04/2026

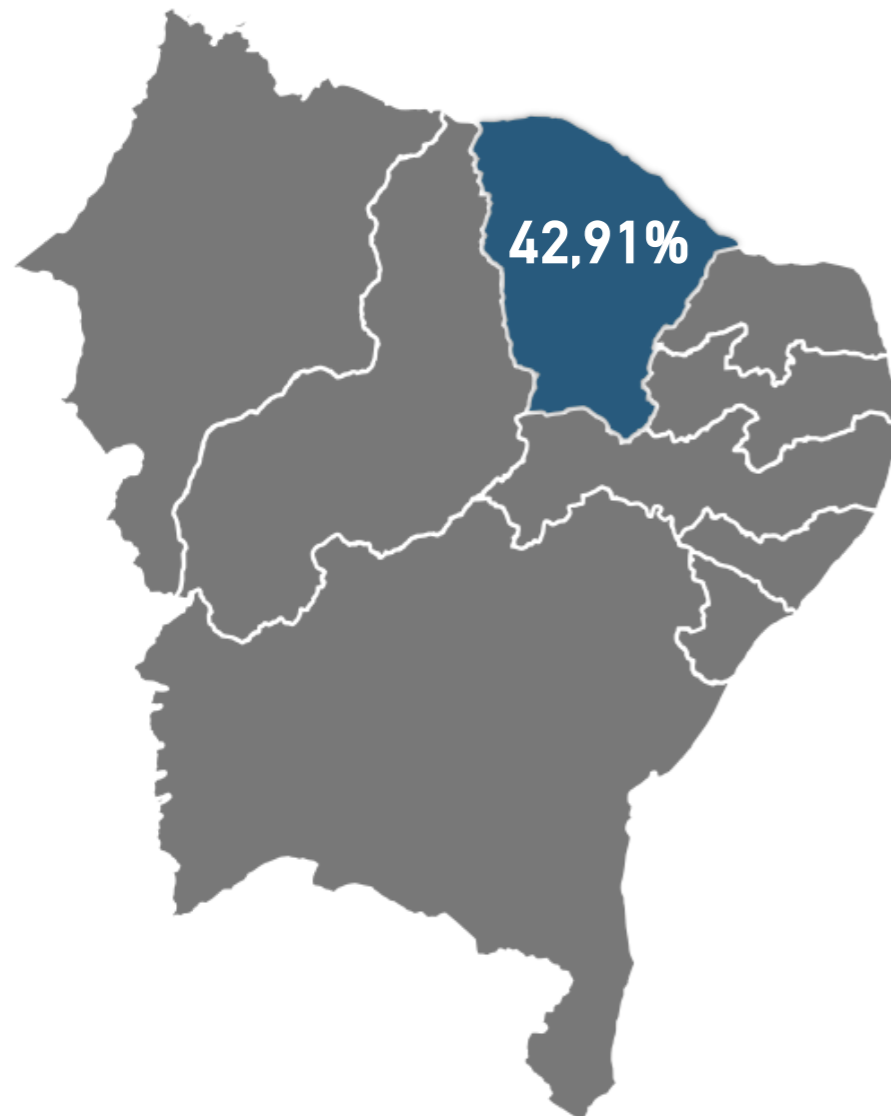
Reservatório Equivalente



Ceará

Data de referência

01/04/2026



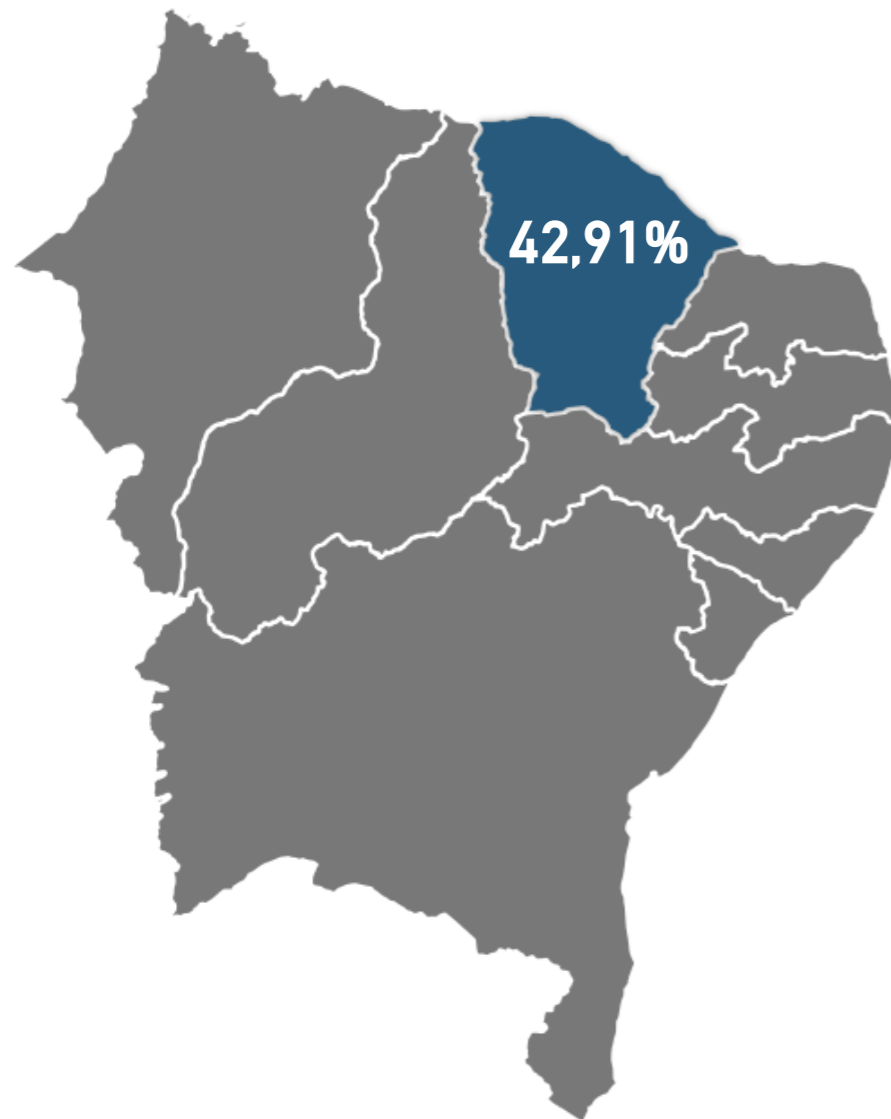
Bacia	Reservatório	Município	Capacidade (hm³)	Volume (hm³)	Volume (%)	Data da Informação
ALTO JAGUARIBE	CASTANHÃO	ALTO SANTO	6.700,00	1.650,63	24,64%	01/04/2026
ALTO JAGUARIBE	ORÓS	ORÓS	1.940,00	1.640,92	84,58%	01/04/2026
BANABUIÚ	BANABUIÚ	BANABUIÚ	1.601,00	437,77	27,34%	01/04/2026
ACARAÚ	ARARAS	VARJOTA	891,00	590,36	66,26%	01/04/2026
MÉDIO JAGUARIBE	FIGUEIREDO	ALTO SANTO	509,69	100,20	19,66%	01/04/2026
BANABUIÚ	PEDRAS BRANCAS	QUIXADÁ	434,04	86,43	19,91%	01/04/2026
METROPOLITANA	PACOTI	HORIZONTE	380,00	140,44	36,96%	01/04/2026
CANINDÉ	PENTECOSTE	PENTECOSTE	360,00	197,22	54,78%	01/04/2026
CURU	GENERAL SAMPAIO	GENERAL SAMPAIO	322,20	117,72	36,54%	01/04/2026
ACARAÚ	TAQUARA	CARIRE	320,78	256,03	79,81%	01/04/2026
ALTO JAGUARIBE	TRUSSU	IGUATU	301,00	223,66	74,31%	01/04/2026
ACARAÚ	EDSON QUEIROZ	SANTA QUITÉRIA	254,00	171,34	67,46%	01/04/2026
METROPOLITANA	PACAJUS	PACAJUS	240,00	128,76	53,65%	01/04/2026
CURU	CAXITORÉ	UMIRIM	202,00	162,20	80,30%	01/04/2026
ALTO JAGUARIBE	ARNEIROZ II	ARNEIROZ	197,06	163,63	83,04%	01/04/2026
METROPOLITANA	ARACOIABA	ARACOIABA	170,70	141,42	82,85%	01/04/2026
METROPOLITANA	POMPEU SOBRINHO	CHORÓ	143,00	6,11	4,27%	01/04/2026
PARNAÍBA	JABURU I	UBAJARA	141,00	94,05	66,70%	01/04/2026
BANABUIÚ	CEDRO	QUIXADÁ	126,00	1,31	1,04%	02/04/2026
METROPOLITANA	SITIOS NOVOS	CAUCAIA	126,00	92,23	73,20%	01/04/2026
BANABUIÚ	FOGAREIRO	QUIXERAMOBIM	118,82	58,47	49,21%	01/04/2026
PARNAÍBA	JABURU II	INDEPENDÊNCIA	116,00	21,68	18,69%	01/04/2026
PARNAÍBA	FLOR DO CAMPO	NOVO ORIENTE	105,00	9,63	9,17%	01/04/2026
PARNAÍBA	BARRA VELHA	INDEPENDÊNCIA	99,50	seco	seco	01/04/2026
ACARAÚ	AYRES DE SOUZA	SOBRAL	96,80	58,40	60,33%	01/04/2026
PARNAÍBA	CARNAUBAL	CRATEÚS	87,69	9,93	11,32%	01/04/2026
BANABUIÚ	CIPOADA	MORADA NOVA	86,09	11,38	13,22%	01/04/2026
COREAÚ	ITAÚNA	GRANJA	77,50	73,30	94,58%	01/04/2026
BANABUIÚ	PIRABIBU	QUIXERAMOBIM	74,00	1,69	2,28%	01/04/2026
MÉDIO PIRANHAS	ATALHO	BREJO SANTO	72,55	22,47	30,97%	01/04/2026
BANABUIÚ	PATU	SENADOR POMPEU	71,83	35,46	49,37%	01/04/2026
TAPEROÁ	CANOAS	ASSARÉ	69,25	48,66	70,27%	01/04/2026
SALGADO	LIMA CAMPOS	ICÓ	66,38	29,31	44,15%	01/04/2026
LITORAL	MISSI	MIRAIMA	65,30	36,03	55,18%	01/04/2026

[Entenda a tabela e o gráfico.](#)

Ceará

Data de referência

01/04/2026

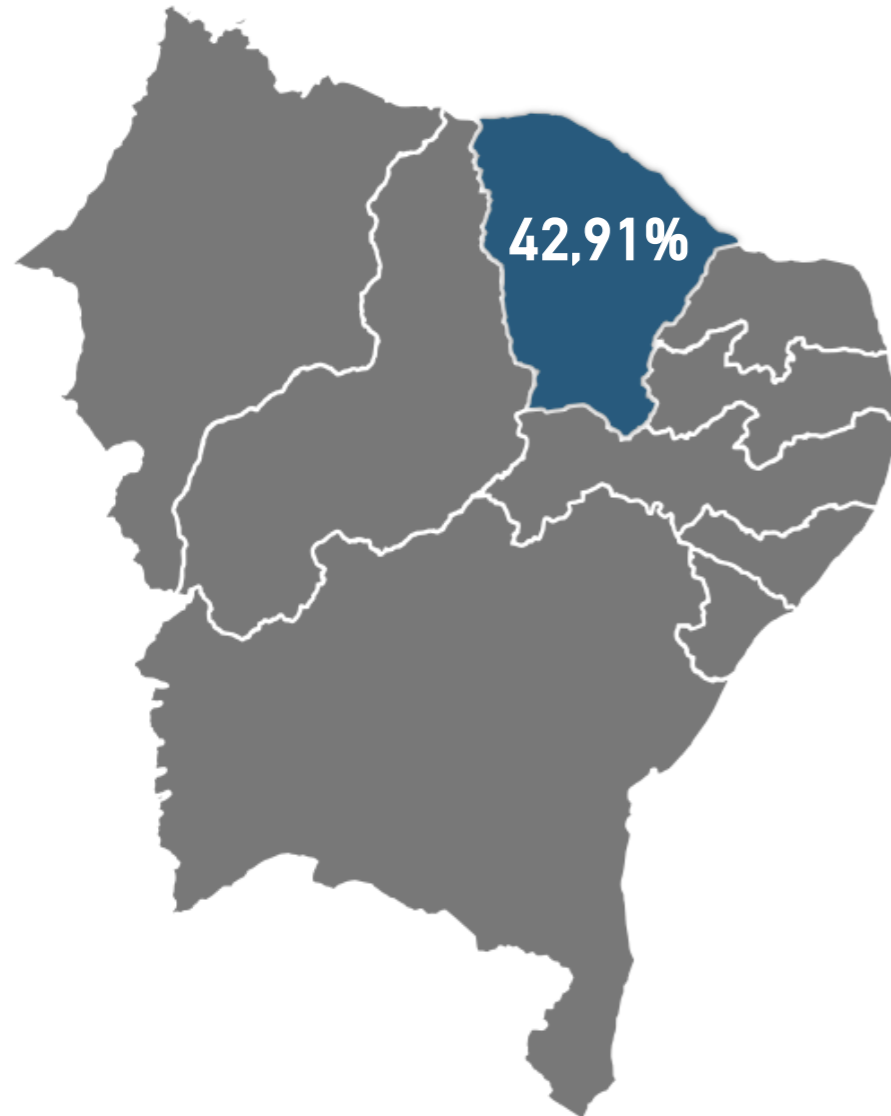


Bacia	Reservatório	Município	Capacidade (hm³)	Volume (hm³)	Volume (%)	Data da Informa
METROPOLITANA	CASTRO	ITAPIÚNA	63,90	19,99	31,28%	01/04/2026
COREAÚ	GANGORRA	GRANJA	62,50	51,11	81,78%	01/04/2026
MÉDIO JAGUARIBE	RIACHO DO SANGUE	SOLONÓPOLE	61,42	41,94	68,28%	01/04/2026
COREAÚ	ANGICOS	COREAÚ	56,05	44,32	79,07%	01/04/2026
BANABUIÚ	QUIXERAMOBIM	QUIXERAMOBIM	54,00	3,35	6,20%	01/04/2026
LITORAL	GAMELEIRA	ITAPIPOCA	52,64	23,40	44,45%	01/04/2026
ACARAÚ	ACARAÚ MIRIM	MASSAPÊ	52,00	32,18	61,88%	01/04/2026
ALTO JAGUARIBE	POÇO DA PEDRA	CAMPOS SALES	52,00	3,18	6,12%	01/04/2026
BANABUIÚ	POÇO DO BARRO	MORADA NOVA	52,00	26,51	50,98%	01/04/2026
ALTO JAGUARIBE	VÁRZEA DO BOI	TAUÁ	51,91	sem informação	sem informação	08/09/2025
ACARAÚ	FORQUILHA	FORQUILHA	50,13	38,54	76,88%	01/04/2026
ALTO JAGUARIBE	MUQUÉM	CARIÚS	47,64	46,70	98,03%	01/04/2026
SALGADO	ROSÁRIO	LAVRAS DA MANGABEIRA	47,20	cheio	cheio	01/04/2026
METROPOLITANA	RIACHÃO	ITAITINGA	46,95	18,57	39,55%	01/04/2026
SALGADO	JENIPAPEIRO II	BAIXIO	43,45	8,69	20,00%	01/04/2026
BANABUIÚ	SERAFIM DIAS	MOMBAÇA	43,00	26,29	61,14%	01/04/2026
COREAÚ	TUCUNDUBA	SENADOR SÁ	41,43	29,89	72,15%	01/04/2026
METROPOLITANA	MALCOZINHADO	CASCAVEL	37,84	29,10	76,90%	01/04/2026
SALGADO	MANOEL BALBINO	JUAZEIRO DO NORTE	37,18	15,63	42,04%	01/04/2026
APODI/MOSSORÓ	UMARI	MADALENA	35,04	12,47	35,59%	01/04/2026
SALGADO	CACHOEIRA	AURORA	34,33	cheio	cheio	01/04/2026
METROPOLITANA	BATENTE	OCARA	33,51	15,96	47,63%	01/04/2026
METROPOLITANA	GAVIÃO	PACATUBA	33,30	29,32	88,05%	01/04/2026
CURU	FRIOS	UMIRIM	33,02	22,96	69,53%	01/04/2026
SALGADO	PRAZERES	BARRO	32,50	25,37	78,06%	01/04/2026
APODI/MOSSORÓ	UBALDINHO	CEDRO	31,80	cheio	cheio	01/04/2026
SALGADO	QUIXABINHA	MAURITI	31,78	6,60	20,77%	01/04/2026
ALTO JAGUARIBE	REALEJO	CRATEÚS	31,55	6,62	20,98%	01/04/2026
CURU	SOUZA	CANINDÉ	30,84	seco	seco	01/04/2026
ALTO JAGUARIBE	FAVELAS	TAUÁ	30,10	sem informação	sem informação	08/09/2025
METROPOLITANA	ACARAPE DO MEIO	REDENÇÃO	29,59	17,25	58,30%	01/04/2026
BANABUIÚ	SÃO JOSÉ II	PIQUET CARNEIRO	29,14	2,83	9,71%	01/04/2026
SALGADO	THOMÁS OSTERNE	CRATO	28,78	22,61	78,56%	01/04/2026
CURU	TEJUÇOCA	TEJUÇOCA	28,11	18,45	65,64%	01/04/2026

Ceará

Data de referência

01/04/2026



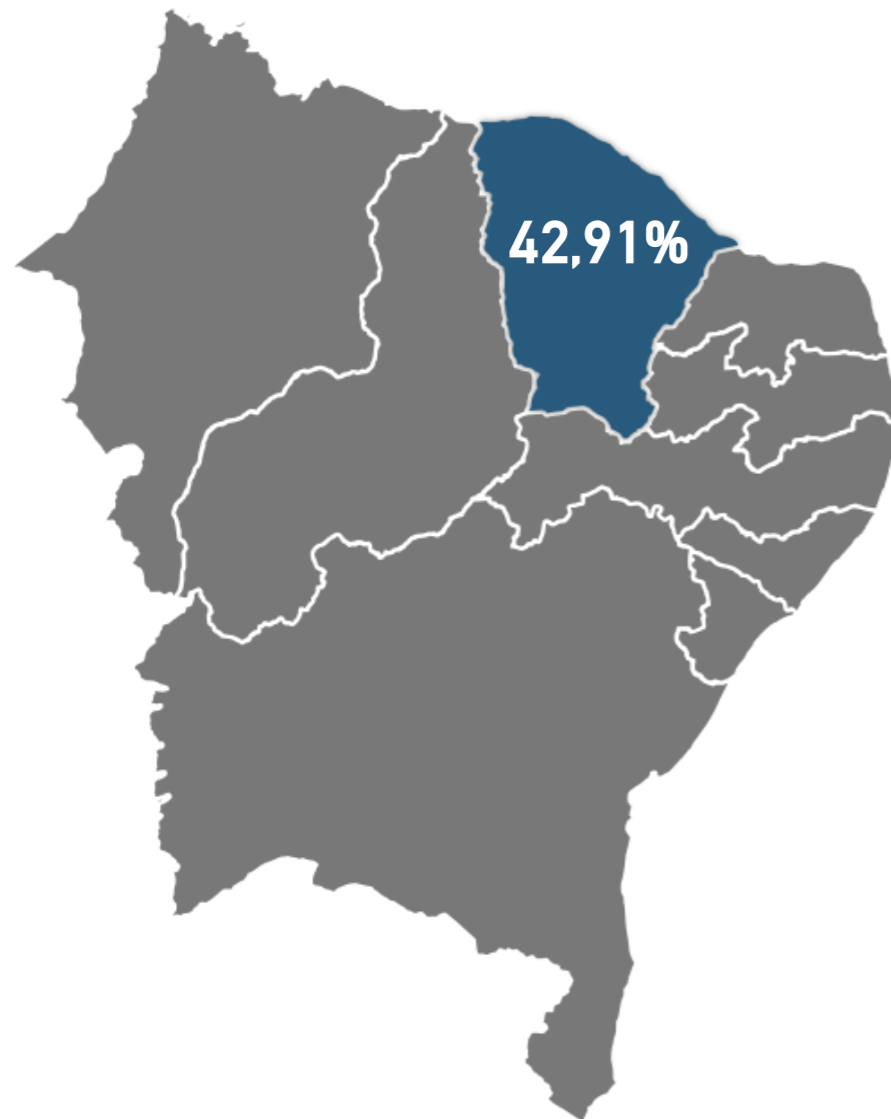
Bacia	Reservatório	Município	Capacidade (hm³)	Volume (hm³)	Volume (%)	Data da Informação
METROPOLITANA	CATUCINZENTA	AQUIRAZ	27,13	17,16	63,25%	01/04/2026
CANINDÉ	JOAQUIM TÁVORA	JAGUARIBE	26,77	13,11	48,97%	01/04/2026
ACARAÚ	CARÃO	TAMBORIL	26,23	12,68	48,34%	01/04/2026
LITORAL	SANTO ANTÔNIO DE ARACATIAÇU	SOBRAL	24,34	19,36	79,54%	01/04/2026
BAIXO JAGUARIBE	SANTO ANTÔNIO DE RUSSAS	RUSSAS	24,00	8,27	34,46%	01/04/2026
MÉDIO JAGUARIBE	RIACHO DA SERRA	ALTO SANTO	23,47	9,99	42,56%	01/04/2026
COREAÚ	MARTINÓPOLE	MARTINÓPOLE	23,20	11,48	49,48%	01/04/2026
LITORAL	MUNDAÚ	URUBURETAMA	21,30	17,19	80,70%	01/04/2026
BAIXO PARAÍBA	OLHO D'ÁGUA	VÁRZEA ALEGRE	21,00	19,49	92,81%	01/04/2026
BANABUIÚ	VIEIRÃO	BOA VIAGEM	20,96	8,75	41,75%	01/04/2026
ALTO JAGUARIBE	MAMOEIRO	ANTONINA DO NORTE	20,68	18,78	90,81%	01/04/2026
CURU	JERIMUM	IRAUÇUBA	20,50	14,39	70,20%	01/04/2026
ACARAÚ	ARREBITA	FORQUILHA	19,60	13,58	69,29%	01/04/2026
ALTO JAGUARIBE	BENGUÊ	AIUABA	19,56	18,92	96,73%	01/04/2026
ALTO JAGUARIBE	RIVALDO DE CARVALHO	CATARINA	19,52	13,12	67,21%	01/04/2026
LITORAL	SÃO PEDRO TIMBAÚBA	MIRAIMA	19,25	10,58	54,96%	01/04/2026
ALTO JAGUARIBE	FAÉ	QUIXELÔ	19,00	4,08	21,47%	01/04/2026
BANABUIÚ	TRAPIÁ II	PEDRA BRANCA	18,19	2,04	11,21%	01/04/2026
COREAÚ	DIAMANTINO II	MARCO	18,04	12,45	69,01%	01/04/2026
ALTO JAGUARIBE	BROCO	TAUÁ	17,50	sem informação	sem informação	08/09/2025
ALTO PIRANHAS	JENIPAPEIRO	DEP. IRAPUAN PINHEIRO	17,00	8,66	50,94%	01/04/2026
ALTO JAGUARIBE	TRICI	TAUÁ	16,50	13,43	81,39%	01/04/2026
LITORAL	POÇO VERDE	ITAPIPOCA	13,65	8,52	62,42%	01/04/2026
ACARAÚ	CARMINA	CATUNDA	13,63	8,37	61,41%	01/04/2026
COREAÚ	DIAMANTE	COREAÚ	13,20	10,26	77,73%	01/04/2026
MÉDIO JAGUARIBE	CANAFÍSTULA	IRACEMA	13,11	1,20	9,15%	01/04/2026
COREAÚ	VÁRZEA DA VOLTA	MORAÚJO	12,50	12,31	98,48%	01/04/2026
ACARAÚ	FARIAS DE SOUSA	NOVA RUSSAS	12,23	1,52	12,43%	01/04/2026
BANABUIÚ	CURRAL VELHO	MORADA NOVA	12,17	7,68	63,11%	01/04/2026
BANABUIÚ	MONSENHOR TABOSA	MONSENHOR TABOSA	12,10	5,97	49,34%	01/04/2026
METROPOLITANA	CAUHIPE	CAUCAIA	12,00	8,68	72,33%	01/04/2026
METROPOLITANA	AMANARY	MARANGUAPE	11,01	5,69	51,68%	01/04/2026
MÉDIO JAGUARIBE	EMA	IRACEMA	10,39	4,36	41,96%	01/04/2026
CANINDÉ	SÃO MATEUS	CANINDÉ	10,33	2,84	27,49%	01/04/2026

[Entenda a tabela e o gráfico.](#)

Ceará

Data de referência

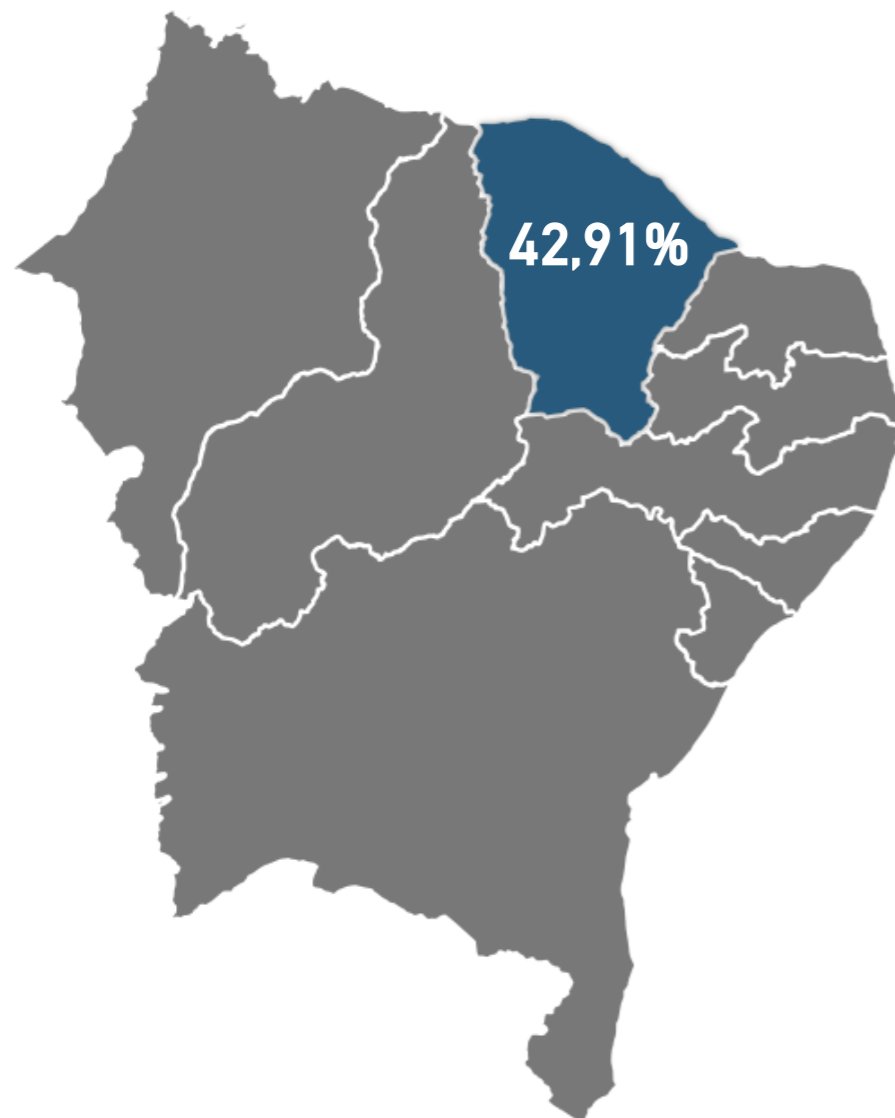
01/04/2026



Bacia	Reservatório	Município	Capacidade (hm ³)	Volume (hm ³)	Volume (%)	Data da Informação
METROPOLITANA	MACACOS	IBARETAMA	10,32	8,46	81,98%	01/04/2026
PARNAÍBA	SUCCESSO	TAMBORIL	10,00	4,88	48,80%	01/04/2026
ACARAÚ	SÃO VICENTE	SANTANA DO ACARAÚ	9,84	8,18	83,13%	01/04/2026
METROPOLITANA	MARANGUAPINHO	MARANGUAPE	9,35	2,98	31,87%	01/04/2026
METROPOLITANA	PESQUEIRO	CAPISTRANO	9,03	7,71	85,38%	01/04/2026
ALTO JAGUARIBE	PARAMBU	PARAMBU	8,53	3,20	37,51%	01/04/2026
LITORAL	SANTA MARIA DE ARACATIAÇU	SOBRAL	8,20	sem informação	sem informação	08/09/2025
TAPEROÁ	SÃO JOSÉ III	IPAPORANGA	7,96	cheio	cheio	01/04/2026
MÉDIO PIRANHAS	SÃO JOSÉ I	BOA VIAGEM	7,67	0,61	7,95%	01/04/2026
LITORAL	PATOS	SOBRAL	7,55	4,31	57,09%	01/04/2026
MÉDIO JAGUARIBE	POTIRETAMA	POTIRETAMA	6,33	0,58	9,16%	01/04/2026
METROPOLITANA	ITAPEBUSSU	MARANGUAPE	6,30	3,86	61,27%	01/04/2026
TAPEROÁ	JATOBÁ II	IPUEIRAS	6,24	5,95	95,35%	01/04/2026
CURU	SALÃO	CANINDÉ	6,04	0,29	4,80%	01/04/2026
ACARAÚ	BONITO	IPÚ	6,00	sem informação	sem informação	02/09/2025
BANABUIÚ	CAPITÃO MOR	PEDRA BRANCA	6,00	3,74	62,33%	01/04/2026
MÉDIO JAGUARIBE	SANTA MARIA	ERERÊ	5,87	1,02	17,38%	01/04/2026
COREAÚ	TRAPIÁ III	COREAÚ	5,51	2,84	51,54%	01/04/2026
MÉDIO JAGUARIBE	ADAUTO BEZERRA	PEREIRO	5,25	0,41	7,81%	01/04/2026
COREAÚ	PREMUOCA	URUOCA	5,20	2,53	48,65%	01/04/2026
MÉDIO JAGUARIBE	NOVA FLORESTA	JAGUARIBE	5,19	0,54	10,40%	01/04/2026
METROPOLITANA	COCÓ	FORTALEZA	5,10	0,65	12,75%	01/04/2026
CURU	DESTERRO	CARIDADE	5,01	sem informação	sem informação	05/09/2025
ACARAÚ	SOBRAL	SOBRAL	4,68	4,17	89,10%	01/04/2026
PARNAÍBA	CUPIM	INDEPENDÊNCIA	4,55	2,78	61,10%	01/04/2026
ALTO JAGUARIBE	QUINCOÉ	ACOPIARA	4,33	2,09	48,27%	01/04/2026
ALTO JAGUARIBE	JOÃO LUÍS	ARARIPE	4,30	1,90	44,19%	01/04/2026
CURU	Itapajé	ITAPAGÉ	4,24	2,42	57,08%	01/04/2026
LITORAL	GERARDO ATIMBONE	SOBRAL	4,00	sem informação	sem informação	08/09/2025
LITORAL	QUANDÚ	ITAPIPOCA	4,00	2,20	55,00%	01/04/2026
ALTO JAGUARIBE	MONTE BELO	ARARIPE	3,96	sem informação	sem informação	08/09/2025
MÉDIO JAGUARIBE	TIGRE	SOLONÓPOLE	3,51	1,21	34,47%	01/04/2026
ACARAÚ	JENIPAPO	MERUOCA	3,50	cheio	cheio	01/04/2026
ALTO JAGUARIBE	FORQUILHA II	TAUÁ	3,40	sem informação	sem informação	08/09/2025

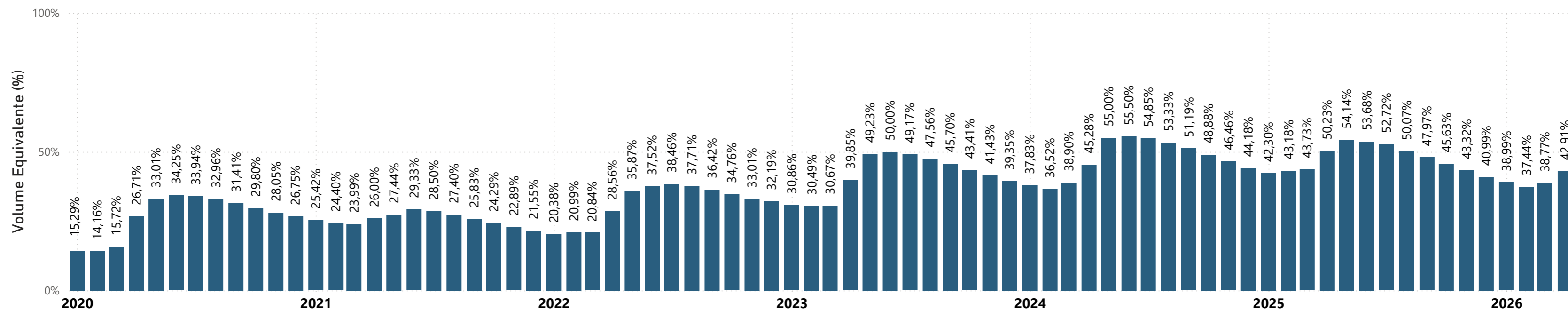
Ceará

Data de referência
01/04/2026



Bacia	Reservatório	Município	Capacidade (hm³)	Volume (hm³)	Volume (%)	Data da Informação
CURU	SÃO DOMINGOS	CARIDADE	3,20	1,34	41,88%	01/04/2026
MÉDIO JAGUARIBE	MADEIRO	PEREIRO	2,81	sem informação	sem informação	08/09/2025
CURU	ESCURIDÃO	CANINDÉ	2,72	sem informação	sem informação	05/09/2025
SALGADO	TATAJUBA	ICÓ	2,72	2,23	81,99%	01/04/2026
METROPOLITANA	PENEDO	MARANGUAPE	2,41	0,56	23,24%	01/04/2026
SALGADO	GOMES	MAURITI	2,39	1,90	79,50%	01/04/2026
SALGADO	SÃO DOMINGOS II	CARIRIAÇU	2,25	0,79	35,11%	01/04/2026
METROPOLITANA	GERMINAL	PALMÁCIA	2,11	2,11	100,00%	01/04/2026
SALGADO	JUNCO	GRANJEIRO	2,03	sem informação	sem informação	21/08/2025
ALTO JAGUARIBE	VALÉRIO	ALTANEIRA	2,02	1,84	91,09%	01/04/2026
ALTO JAGUARIBE	PAU PRETO	POTENGI	1,81	cheio	cheio	01/04/2026
ALTO JAGUARIBE	DO CORONEL	ANTONINA DO NORTE	1,77	sem informação	sem informação	29/07/2025
ALTO JAGUARIBE	FACUNDO	PARAMBU	1,75	0,20	11,43%	01/04/2026
PARNAÍBA	BARRAGEM DO BATALHÃO	CRATEÚS	1,53	cheio	cheio	01/04/2026
ALTO JAGUARIBE	CALDEIRÕES	SABOEIRO	1,13	cheio	cheio	01/04/2026
BANABUIÚ	JATOBÁ	MILHÃ	1,07	sem informação	sem informação	08/09/2025
METROPOLITANA	TIJUQUINHA	BATURITÉ	0,97	0,29	29,90%	01/04/2026
TAPEROÁ	SANTO ANTÔNIO	IRACEMA	0,83	0,28	33,73%	01/04/2026

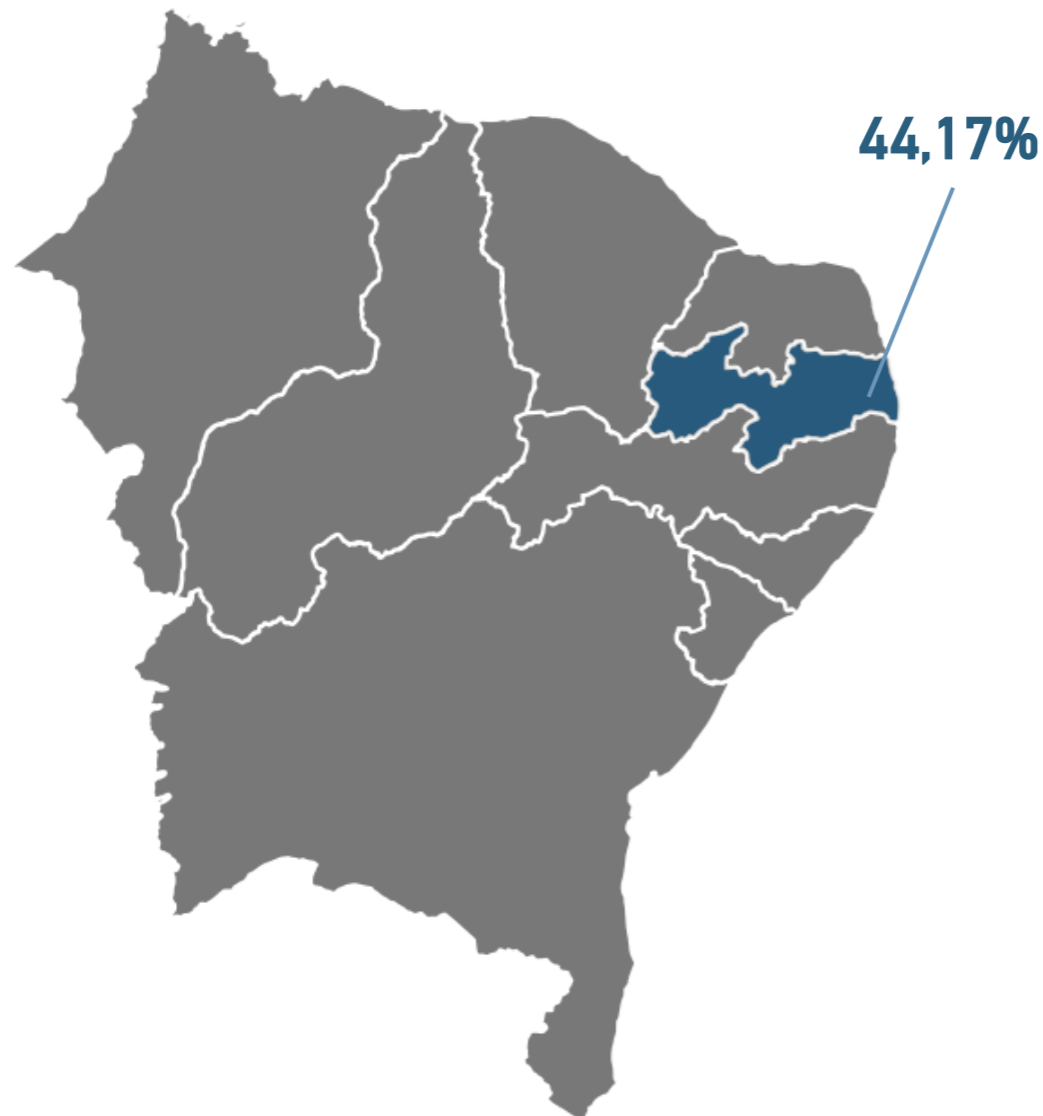
Reservatório Equivalente



Paraíba

Data de referência

01/04/2026

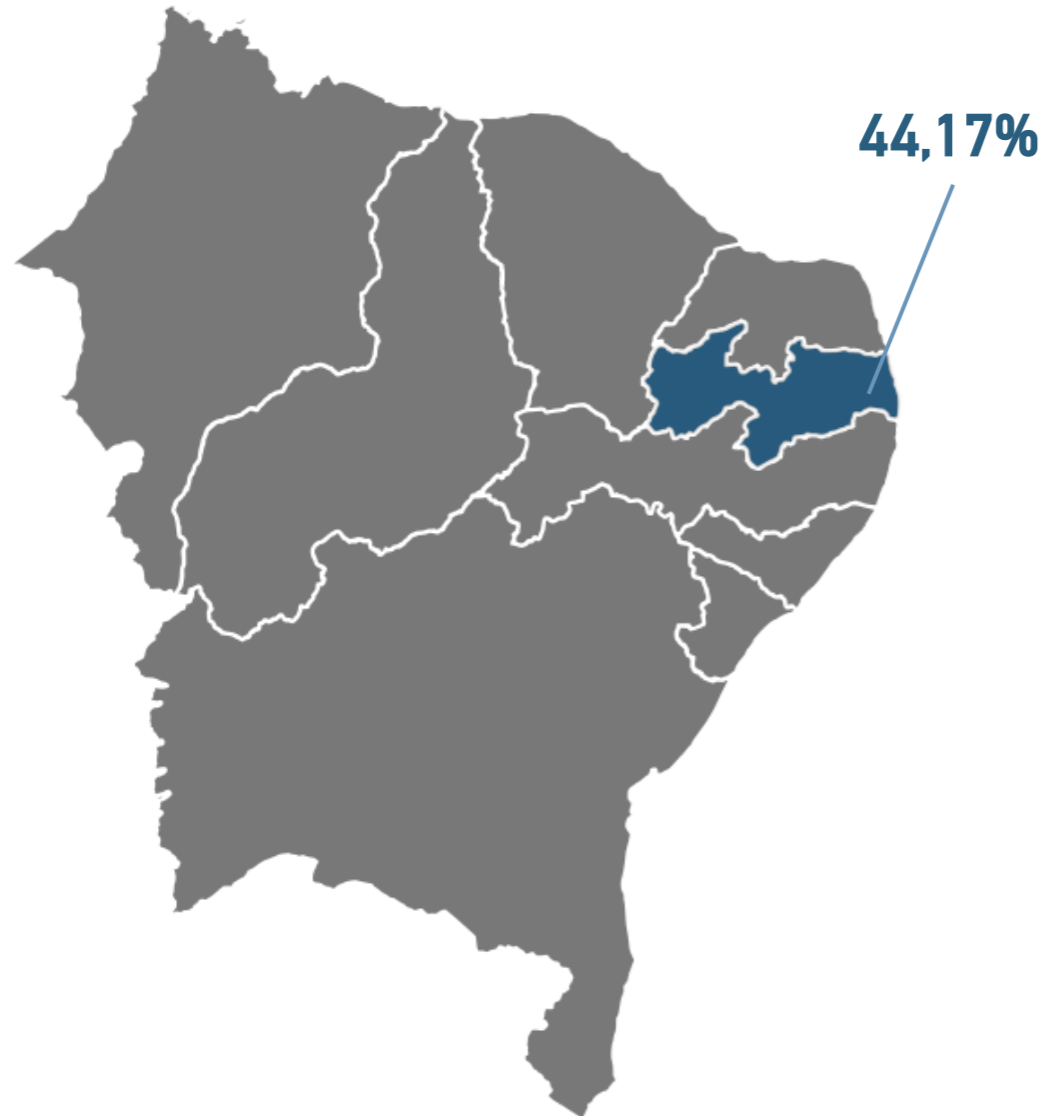


Bacia	Reservatório	Município	Capacidade (hm ³)	Volume (hm ³)	Volume (%)	Data da Informação
PIANCÓ	CUREMA	COREMAS	744,14	304,57	40,93%	01/04/2026
PIANCÓ	MÃE D'ÁGUA	COREMAS	545,02	207,74	38,12%	01/04/2026
ALTO PARAÍBA	EPITÁCIO PESSOA	BOQUEIRÃO	466,53	203,32	43,58%	01/04/2026
ALTO PIRANHAS	ENGENHEIRO ÁVIDOS	CAJAZEIRAS	293,62	119,70	40,77%	01/04/2026
ALTO PARAÍBA	ACAUÃ	ITATUBA	253,00	131,26	51,88%	01/04/2026
CURU	SACO	NOVA OLINDA	97,49	32,96	33,81%	01/04/2026
PEIXE	LAGOA DO ARROZ	CAJAZEIRAS	80,39	33,17	41,26%	01/04/2026
PIANCÓ	CACHOEIRA DOS CEGOS	CANTINGUEIRA	71,89	sem informação	sem informação	03/09/2025
PIANCÓ	JENIPAPEIRO (BUIU)	OLHO D'AGUA	70,76	sem informação	sem informação	17/10/2025
ALTO PARAÍBA	CORDEIRO	CONGO	69,97	30,76	43,96%	01/04/2026
MAMANGUAPE	ARAÇAGI	ARAÇAGI	63,29	63,12	99,73%	01/04/2026
GRAMAME-MAMUABA	GRAMAME-MAMUABA	CONDE	56,94	48,83	85,76%	01/04/2026
APODI/MOSSORÓ	CAPOEIRA	SANTA TEREZINHA	53,45	sem informação	sem informação	31/08/2025
ALTO PARAÍBA	CAMALAU	CAMALAU	48,11	cheio	cheio	01/04/2026
ALTO PARAÍBA	SUMÉ	SUMÉ	44,86	8,27	18,44%	01/04/2026
ALTO PIRANHAS	SÃO GONÇALO	SOUSA	40,58	24,74	60,97%	01/04/2026
MÉDIO PIRANHAS	BAIÃO	SÃO J. DO BREJO DA CRUZ	39,23	sem informação	sem informação	01/09/2025
PIANCÓ	BRUSCAS	CURRAL VELHO	38,21	12,51	32,74%	01/04/2026
PEIXE	CAPIVARA	UIRAUNA	37,55	11,05	29,43%	01/04/2026
MÉDIO PIRANHAS	ENGENHEIRO ARCOVERDE	CONDADO	36,83	4,50	12,22%	01/04/2026
PIANCÓ	CONDADO	CONCEIÇÃO	35,02	15,65	44,69%	01/04/2026
MÉDIO PIRANHAS	CARNEIRO	JERICÓ	31,29	sem informação	sem informação	02/09/2025
ALTO PARAÍBA	POÇÕES	MONTEIRO	29,86	cheio	cheio	01/04/2026
MÉDIO PIRANHAS	TAPERA	BELÉM DO BREJO DA CRUZ	26,42	sem informação	sem informação	02/09/2025
PIANCÓ	SANTA INÊS	SANTA INÊS	26,12	5,21	19,95%	01/04/2026
ESPINHARAS	FARINHA	PATOS	25,74	24,73	96,08%	01/04/2026
PIANCÓ	PIRANHAS	IBIARA	25,70	13,01	50,62%	01/04/2026
ALTO PARAÍBA	SANTO ANTÔNIO	SÃO SEB. UMBUZEIRO	24,42	sem informação	sem informação	03/09/2025
MÉDIO PARAÍBA	JOSÉ RODRIGUES	CAMPINA GRANDE	22,33	3,71	16,61%	01/04/2026
SERIDÓ	VÁRZEA GRANDE	PICUÍ	21,53	0,33	1,53%	01/04/2026
APODI/MOSSORÓ	RIACHO DOS CAVALOS	RIACHO CAVALOS	17,70	3,12	17,63%	01/04/2026
ALTO PIRANHAS	BARTOLOMEU I	BONITO DE SANTA FÉ	17,57	9,80	55,78%	01/04/2026
ESPINHARAS	JATOBÁ I	PATOS	17,52	5,26	30,02%	01/04/2026
MÉDIO PIRANHAS	ESCONDIDO	BELÉM DO BREJO DA CRUZ	16,58	sem informação	sem informação	02/09/2025

Paraíba

Data de referência

01/04/2026

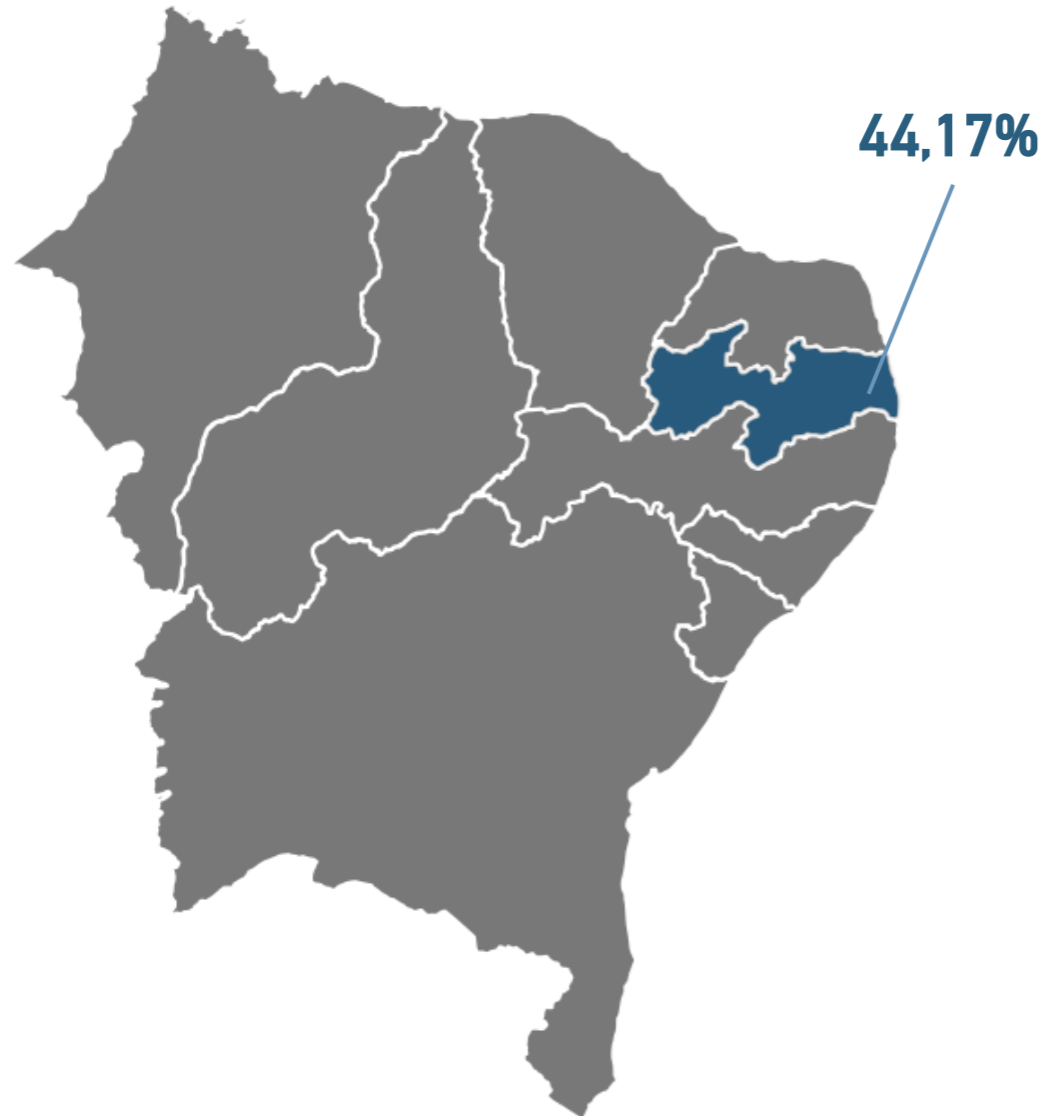


Bacia	Reservatório	Município	Capacidade (hm ³)	Volume (hm ³)	Volume (%)	Data da Informação
SERIDÓ	SÃO MAMEDE	SÃO MAMEDE	15,79	sem informação	sem informação	29/09/2025
PIANCÓ	QUEIMADAS	SANTANA GARROTES	15,63	7,52	48,11%	01/04/2026
PIANCÓ	TIMBAÚBA	JURU	15,44	2,84	18,39%	01/04/2026
TAPEROÁ	TAPEROÁ II (Manoel Marconilo)	TAPEROÁ	15,15	0,97	6,40%	01/04/2026
PIANCÓ	BOM JESUS II	ÁGUA BRANCA	14,17	sem informação	sem informação	01/09/2025
TAPEROÁ	SERRA BRANCA II	SERRA BRANCA	14,04	sem informação	sem informação	02/09/2025
BAIXO PARAÍBA	SÃO SALVADOR	SAPÉ	12,66	10,75	84,91%	06/04/2026
JACU	BOQUEIRÃO DO CAIS	CUITÉ	12,37	0,35	2,83%	01/04/2026
PIANCÓ	SERRA VERMELHA I	CONCEIÇÃO	11,80	5,47	46,36%	01/04/2026
BANABUIÚ	CACHOEIRA DOS ALVES	ITAPORANGA	10,61	cheio	cheio	01/04/2026
PIANCÓ	CATOLÉ I	MANAÍRA	10,50	sem informação	sem informação	31/08/2025
PIANCÓ	VAZANTE	DIAMANTE	9,09	sem informação	sem informação	03/09/2025
PIANCÓ	TAVARES II	TAVARES	9,00	sem informação	sem informação	02/09/2025
PIANCÓ	POÇO REDONDO	SANTANA DE MANGUEIRA	8,93	1,52	17,02%	01/04/2026
MAMANGUAPE	TAUÁ	CUITEGI	8,57	7,08	82,61%	26/03/2026
ALTO PARAÍBA	SÃO PAULO	PRATA	8,46	0,69	8,16%	01/04/2026
CURIMATAÚ	POLEIROS	BARRA DE SANTA ROSA	7,93	sem informação	sem informação	02/09/2025
PEIXE	PILÕES	SÃO JOÃO RIO PEIXE	7,89	7,84	99,37%	01/04/2026
SERIDÓ	SANTA LUZIA	SANTA LUZIA	7,83	1,18	15,07%	31/03/2026
ALTO PARAÍBA	SÃO DOMINGOS	SÃO DOMINGOS CARIRI	7,76	6,52	84,02%	01/04/2026
MÉDIO PARAÍBA	RIACHO SANTO ANTÔNIO	BOQUEIRÃO (R. STO. ANT.)	6,83	sem informação	sem informação	22/10/2025
ALTO PARAÍBA	POCINHOS	MONTEIRO	6,79	1,05	15,46%	31/03/2026
ALTO PARAÍBA	CAMPOS	CARAUBAS	6,59	0,87	13,20%	01/04/2026
ESPINHARAS	RIACHO DAS MOÇAS	TEIXEIRA	6,41	0,19	2,96%	31/03/2026
PIANCÓ	VIDEO	CONCEIÇÃO	6,04	4,41	73,01%	01/04/2026
TAPEROÁ	OLIVEDOS	OLIVEDOS	5,88	sem informação	sem informação	02/09/2025
CURU	JATOBÁ II	PRINCESA ISABEL	5,77	sem informação	sem informação	02/09/2025
ALTO PARAÍBA	SERROTE	MONTEIRO	5,71	sem informação	sem informação	22/08/2025
PEIXE	PARAÍSO (LUIZ OLIVEIRA)	SÃO FRANCISCO	5,34	sem informação	sem informação	16/10/2025
MAMANGUAPE	PIRPIRITUBA	PIRPIRITUBA	4,67	sem informação	sem informação	03/09/2025
PIANCÓ	COCHOS	IGARACY	4,20	sem informação	sem informação	03/09/2025
MAMANGUAPE	CANAFÍSTULA II	BORBOREMA	4,10	2,48	60,49%	01/04/2026
MAMANGUAPE	VACA BRAVA	AREIA	3,78	0,79	20,90%	01/04/2026
UNA	GURJÃO	GURJÃO	3,68	sem informação	sem informação	07/07/2025

Paraíba

Data de referência

01/04/2026

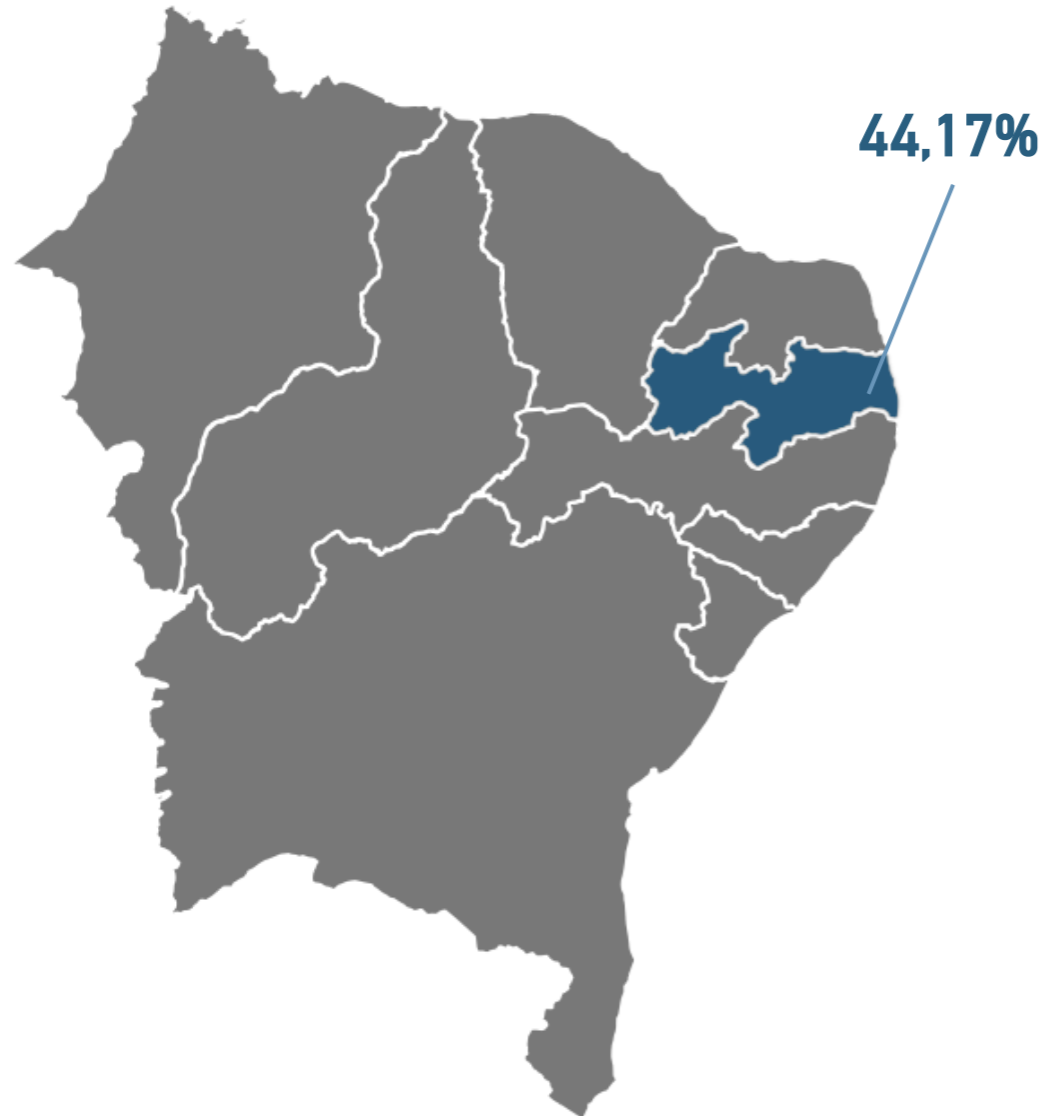


Bacia	Reservatório	Município	Capacidade (hm³)	Volume (hm³)	Volume (%)	Data da Informação
PEIXE	ARROJADO	UIRAUNA	3,60	1,07	29,72%	01/04/2026
PIANCÓ	FRUTUOSO II	AGUIAR	3,52	sem informação	sem informação	29/08/2025
ALTO PIRANHAS	SÃO JOSÉ I	SÃO JOSÉ DE PIRANHAS	3,05	cheio	cheio	01/04/2026
MAMANGUAPE	SINDÔ RIBEIRO	MASSARANDUBA	3,02	1,47	48,68%	01/04/2026
MÉDIO PIRANHAS	SANTA ROSA	BREJO DO CRUZ	2,84	sem informação	sem informação	02/09/2025
PEIXE	CHUPADOURO I	SÃO JOÃO RIO PEIXE	2,76	sem informação	sem informação	02/09/2025
SERIDÓ	CARAIBEIRAS	PICUÍ	2,71	sem informação	sem informação	02/09/2025
BAIXO PARAÍBA	MARÉS	JOÃO PESSOA	2,14	cheio	cheio	01/04/2026
TAPEROÁ	NAMORADO	SÃO JOÃO DO CARIRI	2,12	0,54	25,47%	01/04/2026
TAPEROÁ	SERRA BRANCA I	SERRA BRANCA	2,12	sem informação	sem informação	02/09/2025
PIRANHAS/ASSU	FELISMINA DE QUEIROZ	SERIDÓ	2,06	sem informação	sem informação	02/09/2025
PIANCÓ	EMAS	EMAS	2,01	1,44	71,64%	01/04/2026
BAIXO PARAÍBA	CHÃ DOS PEREIRAS	INGÁ	1,97	sem informação	sem informação	21/08/2025
MÉDIO JAGUARIBE	JENIPEPEIRO	SÃO JOSÉ L.TAPADA	1,95	sem informação	sem informação	29/08/2025
PIANCÓ	ALBINO	IMACULADA	1,83	sem informação	sem informação	02/09/2025
ALTO PARAÍBA	OURO VELHO	OURO VELHO	1,68	sem informação	sem informação	17/10/2025
MÉDIO PARAÍBA	GAVIÃO	FAGUNDES	1,45	sem informação	sem informação	14/10/2025
PIANCÓ	GLÓRIA	JURU	1,35	sem informação	sem informação	05/09/2025
ALTO PARAÍBA	PRATA II	PRATA	1,31	sem informação	sem informação	16/10/2025
MAMANGUAPE	LAGOA DO MATIAS	BANANEIRAS	1,24	sem informação	sem informação	31/08/2025
SERIDÓ	VÁRZEA	VÁRZEA	1,13	sem informação	sem informação	08/07/2025
CURIMATAÚ	ALGODÃO	ALGODÃO DE JANDAÍRA	1,03	sem informação	sem informação	03/09/2025
SALGADO	OLHO D'ÁGUA	MARI	0,87	cheio	cheio	01/04/2026
MÉDIO PARAÍBA	MILHÃ (E. GONÇALVES)	PUXINANÃ	0,80	sem informação	sem informação	03/09/2025
PIANCÓ	NOVO II	TAVARES	0,71	sem informação	sem informação	02/09/2025
MAMANGUAPE	COVÃO	AREIAL	0,67	sem informação	sem informação	31/08/2025
MAMANGUAPE	MANGUAPE	SÃO SEB.LAGOA ROÇA	0,66	sem informação	sem informação	01/09/2025
MAMANGUAPE	CHUPADOURO II	SERRA REDONDA	0,63	sem informação	sem informação	30/07/2025
MAMANGUAPE	MASSARANDUBA	MASSARANDUBA	0,60	sem informação	sem informação	12/10/2025
MAMANGUAPE	JANGADA	MAMANGUAPE	0,47	sem informação	sem informação	03/09/2025
PEIXE	GAMELA	TRIUNFO	0,47	0,18	38,30%	01/04/2026
MAMANGUAPE	EMÍDIO	MONTADAS	0,46	sem informação	sem informação	03/09/2025
MAMANGUAPE	SÃO SEBASTIÃO	SÃO SEB.LAGOA ROÇA	0,45	sem informação	sem informação	01/09/2025
CAMARATUBA	DUAS ESTRADAS	DUAS ESTRADAS	0,41	sem informação	sem informação	05/09/2025

Paraíba

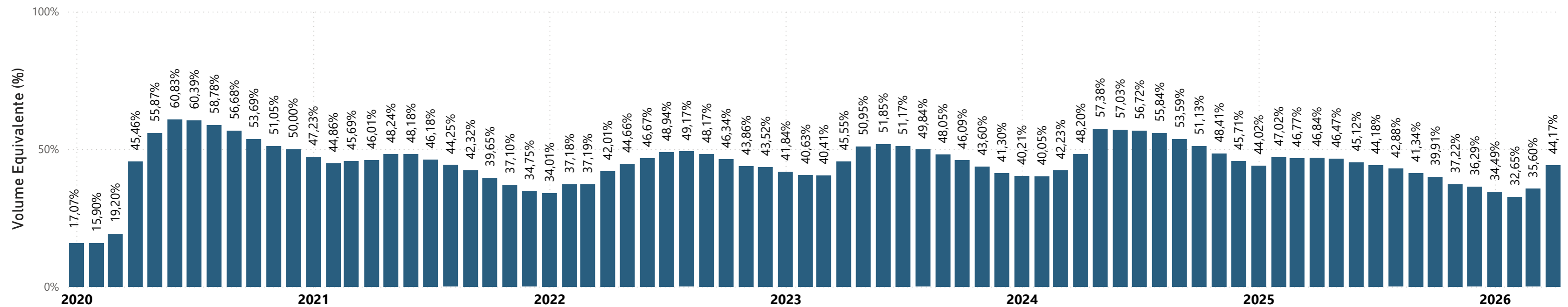
Data de referência

01/04/2026



Bacia	Reservatório	Município	Capacidade (hm³)	Volume (hm³)	Volume (%)	Data da Informação
ALTO PIRANHAS	BOM JESUS	CARRAPATEIRA	0,34	cheio	cheio	01/04/2026
PEIXE	CACHOEIRA DA VACA	CACHOEIRA DOS ÍNDIOS	0,34	cheio	cheio	01/04/2026
PIANCÓ	CAFUNDÓ	SERRA GRANDE	0,31	sem informação	sem informação	29/08/2025
PIANCÓ	PIMENTA	SÃO JOSÉ CAIANA	0,26	sem informação	sem informação	01/09/2025
SERIDÓ	SÃO JOSÉ IV	SÃO JOSÉ DO SABUGI	0,29	sem informação	sem informação	05/04/2025

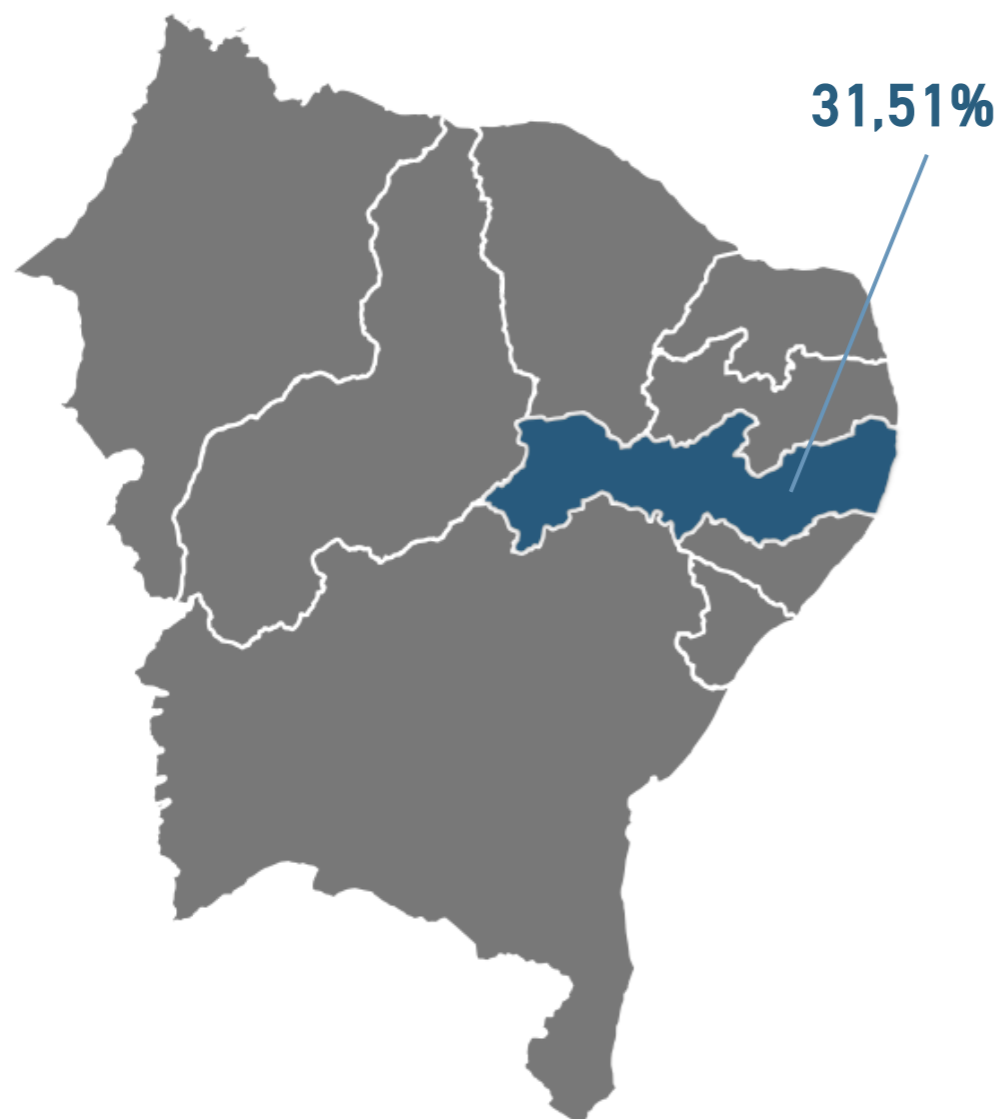
Reservatório Equivalente



Pernambuco

Data de referência

01/04/2026



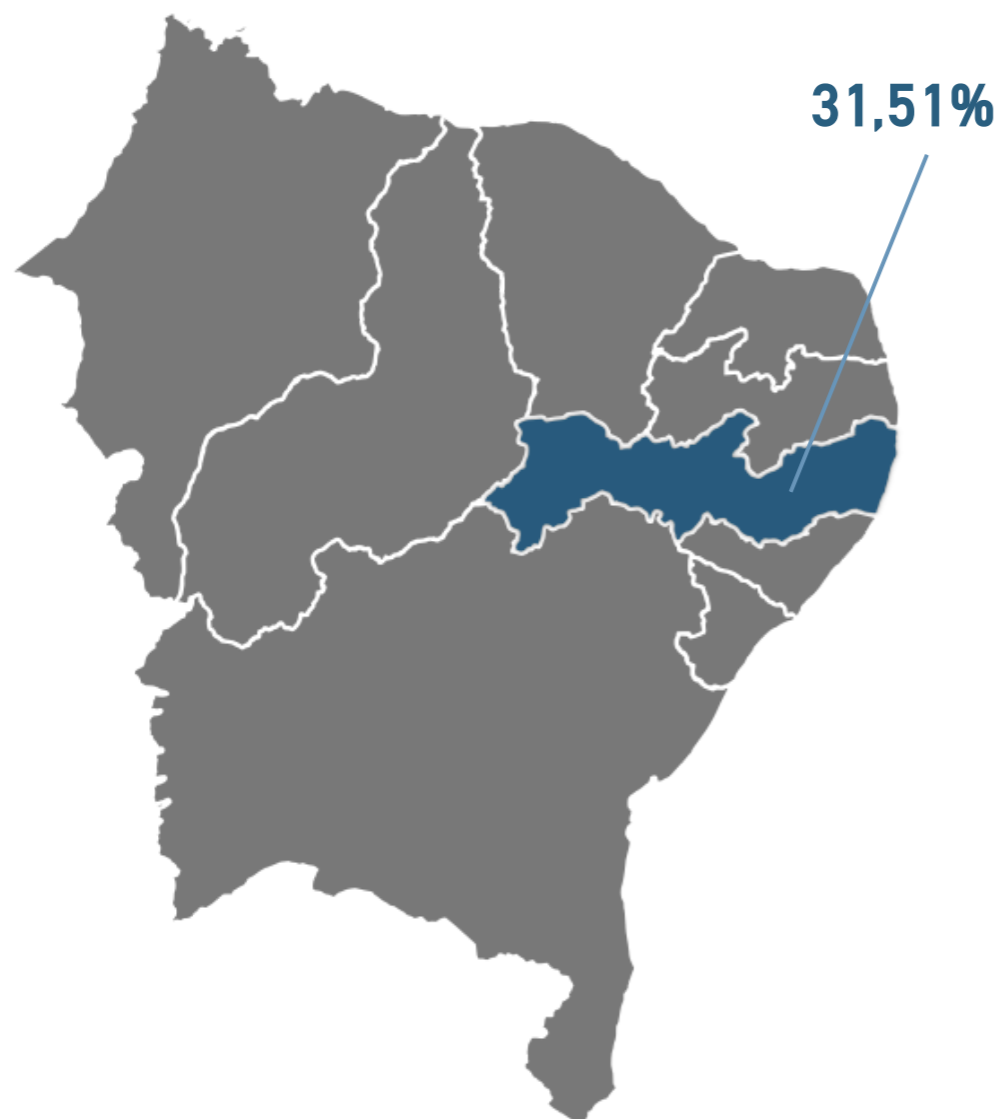
Bacia	Reservatório	Município	Capacidade (hm ³)	Volume (hm ³)	Volume (%)	Data da Informação
MOXOTÓ	ENGENHEIRO FRANCISCO SABOIA	IBIMIRIM	483,64	184,14	38,07%	01/04/2026
PAJEÚ	SERRINHA II	SERRA TALHADA	311,08	107,67	34,61%	01/04/2026
CAPIBARIBE	CARPINA	CARPINA	270,00	63,46	23,50%	01/04/2026
BRÍGIDA	ENTREMONTES	PARNAMIRIM	258,63	13,91	5,38%	31/03/2026
CAPIBARIBE	JUCAZINHO	SURUBIM/CUMARU	204,82	3,93	1,92%	01/04/2026
BRÍGIDA	CHAPÉU	PARNAMIRIM	188,00	10,58	5,63%	01/04/2026
CAPIBARIBE	TAPACURÁ	SÃO LOURENÇO DA MATA	104,87	80,02	76,30%	01/04/2026
PAJEÚ	BARRA DO JUÁ	FLORESTA	71,47	12,51	17,50%	01/04/2026
GL-2	PIRAPAMA	CABO	60,88	54,92	90,21%	01/04/2026
CAPIBARIBE	GOITÁ	GLÓRIA DO GOITA	52,54	2,69	5,12%	01/04/2026
UNA	PRATA	BONITO	42,15	29,06	68,94%	01/04/2026
PAJEÚ	ROSÁRIO	IGUARACI/INAGAZEIRA	34,99	13,42	38,35%	05/04/2026
BRÍGIDA	CACHIMBO	PARNAMIRIM	31,21	2,88	9,23%	01/04/2026
IPOJUCA	BELO JARDIM (IPOJUCA)	BELO JARDIM	30,74	29,78	96,88%	02/04/2026
CAPIBARIBE	POÇO FUNDO	STA C DO CAPIBARIBE	27,75	2,58	9,30%	01/04/2026
BRÍGIDA	ENGENHEIRO CAMACHO (TAMBORIL II)	OURICURI	27,67	0,67	2,42%	01/04/2026
GL-2	DUAS UNAS	JABOATÃO	24,20	11,35	46,90%	01/04/2026
CURU	LOPES II	BODOCÓ	23,94	7,88	32,92%	31/03/2026
BRÍGIDA	LAGOA DO BARRO	ARARIPINA	22,95	14,64	63,79%	31/03/2026
TERRA NOVA	NILO COELHO	TERRA NOVA	22,71	11,73	51,65%	01/04/2026
MOXOTÓ	MARRECCAS / CUSTÓDIA	CUSTÓDIA	21,62	5,99	27,71%	31/03/2026
PAJEÚ	CACHOEIRA II	SERRA TALHADA	21,03	3,29	15,64%	30/03/2026
PAJEÚ	BROTAS	AFOGADOS DA INGAZEIRA	19,64	19,42	98,88%	06/04/2026
MUNDAÚ	MUNDAU II (CAJUEIRO)	GARANHUNS	19,28	18,33	95,07%	01/04/2026
ALTO PIRANHAS	ENGENHEIRO SEVERINO GUERRA (BITURY)	BELO JARDIM	17,78	11,19	62,94%	01/04/2026
IPANEMA	ARCOVERDE	PEDRA	16,80	12,91	76,85%	01/04/2026
PAJEÚ	BOA VISTA	SALGUEIRO	16,45	0,74	4,50%	01/04/2026
PAJEÚ	JAZIGO	SERRA TALHADA	15,54	7,95	51,16%	01/04/2026
PAJEÚ	Arrodeio	SÃO JOSÉ DO BELMONTE	14,52	1,43	9,85%	01/04/2026
CAPIBARIBE	ENGENHEIRO GERCINO PONTES (TABOCAS)	CARUARU	13,60	7,12	52,35%	01/04/2026
CAPIBARIBE	CURSAÍ	PAUDALHO	13,00	11,59	89,15%	02/04/2026
TERRA NOVA	ABÓBORAS	PARNAMIRIM	12,84	sem informação	sem informação	03/11/2025
LONGÁ	PAU FERRO	QUIPABA	12,18	cheio	cheio	01/04/2026
MUNDAÚ	INHUMAS	PALMEIRINA	7,87	6,94	88,18%	01/04/2026

[Entenda a tabela e o gráfico.](#)

Pernambuco

Data de referência

01/04/2026

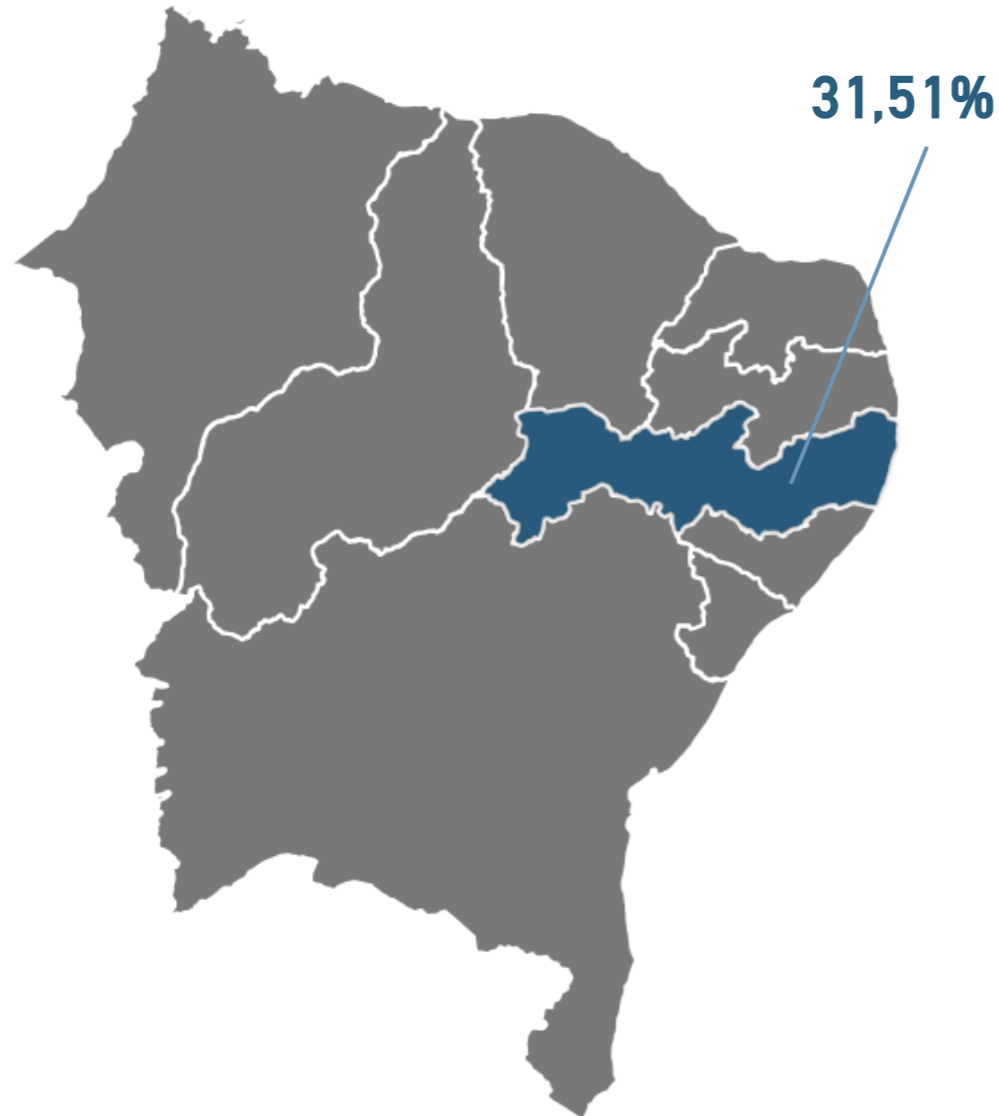


Bacia	Reservatório	Município	Capacidade (hm³)	Volume (hm³)	Volume (%)	Data da Informação
PAJEÚ	SÃO JOSE II	SÃO JOSE DO EGITO	7,15	0,46	6,43%	04/04/2026
GOIANA	TIUMA	TIMBAUBA	6,11	4,43	72,50%	01/04/2026
APODI/MOSSORÓ	CACHOEIRA I	SERTÂNIA	5,95	1,29	21,68%	09/04/2026
BRÍGIDA	PARNAMIRIM	PARNAMIRIM	5,72	seco	seco	31/03/2026
TERRA NOVA	SALGUEIRO	SALGUEIRO	4,25	0,53	12,49%	01/04/2026
TERRA NOVA	POÇO GRANDE	SERRITA	3,92	0,46	11,73%	01/04/2026
TAPEROÁ	GURJÃO	CAPOEIRAS	3,85	3,85	100,00%	31/03/2026
BRÍGIDA	ARARIPINA (BAIXIO)	ARARIPINA	3,70	0,13	3,51%	01/04/2026
PAJEÚ	CHINELO	CARNAÍBA	3,45	1,80	52,17%	05/04/2026
IPANEMA	INGAZEIRA	VENTUROSA	3,24	cheio	cheio	31/03/2026
PAJEÚ	QUEBRA UNHA	FLORESTA	3,19	0,58	18,18%	01/04/2026
PAJEÚ	OITIS	BREJO DA M. DE DEUS	3,02	0,35	11,59%	31/03/2026
PONTAL	PAU BRANCO	AFRÂNIO	3,00	0,08	2,67%	01/04/2026
IPANEMA	MORORO	PEDRA	2,93	2,21	75,43%	01/04/2026
CAPIBARIBE	Mateus Vieira	TAGUARITINGA DO NORTE	2,75	0,85	30,91%	02/04/2026
MOXOTÓ	BARRA	SERTÂNIA	2,74	2,74	100,00%	07/04/2026
MUNDAÚ	CAJARANA	CAPOEIRAS	2,59	1,66	64,09%	01/04/2026
UNA	POÇO DA AREIA	CAMOCIM DE S. FÉLIX	2,36	1,87	79,24%	01/04/2026
BRÍGIDA	SITIO DOS MOREIRAS	MOREILANDIA	2,10	1,00	47,62%	01/04/2026
IPOJUCA	MANUÍNO	BEZERROS	2,02	0,75	37,13%	01/04/2026
MUNDAÚ	MUNDAÚ (GARANHUNS)	GARANHUNS	1,97	cheio	cheio	01/04/2026
BRÍGIDA	BARRINHA	CEDRO	1,96	1,85	94,39%	01/04/2026
UNA	BONITINHO	BONITO	1,84	1,27	69,02%	30/03/2026
PAJEÚ	BOM SUCESSO	TUPARETAMA	1,74	0,67	38,51%	21/03/2026
PARNAÍBA	CACIMBA	SANTA CRUZ DE MALTA	1,73	1,19	68,79%	01/04/2026
TERRA NOVA	BOA VISTA	ITAPETIM	1,63	0,26	15,95%	01/04/2026
BRÍGIDA	BARRIGUDA	ARARIPINA	1,62	0,76	46,91%	03/04/2026
PAJEÚ	SERROTE	SÃO JOSÉ DO BELMONTE	1,62	0,21	12,96%	01/04/2026
CAPIBARIBE	MACHADO	BREJO DA M. DE DEUS	1,60	0,04	2,50%	06/04/2026
UNA	CAIANINHA	SÃO JOAQUIM DO MONTE	1,36	0,99	72,79%	02/04/2026
ACARAÚ	TAQUARA	CARUARU	1,35	0,97	71,85%	01/04/2026
BANABUIÚ	MULUNGU	BUÍQUE	1,28	0,80	62,50%	05/04/2026
PAJEÚ	SERRINHA/SERRARIA	BREJINHO	1,26	seco	seco	04/04/2026
CAPIBARIBE	MATRIZ DA LUZ	SÃO LOURENÇO DA MATA	1,25	cheio	cheio	01/04/2026

Pernambuco

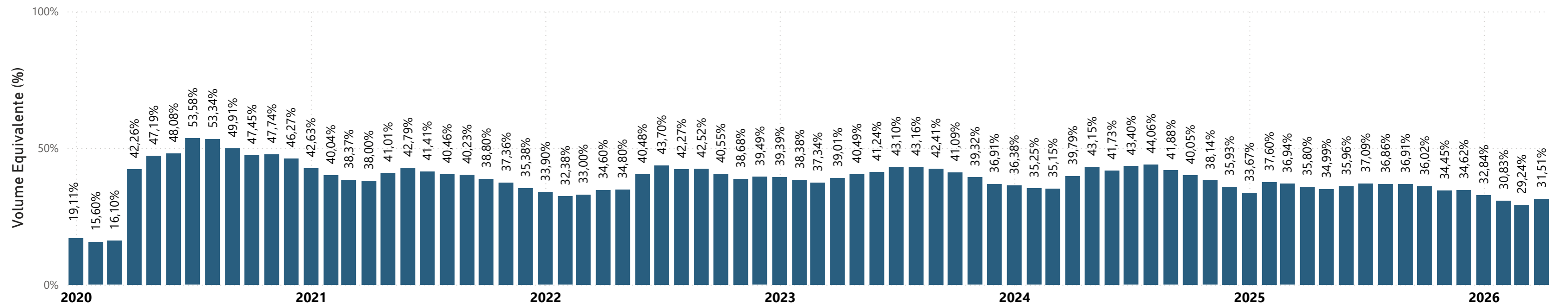
Data de referência

01/04/2026



Bacia	Reservatório	Município	Capacidade (hm ³)	Volume (hm ³)	Volume (%)	Data da Informação
BRÍGIDA	Tabocas-Piaça	BELO JARDIM	1,17	cheio	cheio	01/04/2026
PAJEÚ	LAJE DO GATO	AFOGADOS DA INGAZEIRA	1,10	0,54	49,09%	01/04/2026
UNA	BREJO DO BURACO	SAO CAETANO	1,07	0,85	79,44%	07/04/2026
BRÍGIDA	RANCHARIA	ARARIPINA	1,04	0,03	2,88%	01/04/2026
IPOJUCA	GUILHERME AZEVEDO	CARUARU	0,79	0,40	50,63%	10/04/2026
IPOJUCA	SERRA DOS CAVALOS	CARUARU	0,61	0,11	18,03%	10/04/2026
MUNDAÚ	SÃO JACQUES	CANHOTINHO	0,40	0,38	95,00%	01/04/2026
IPOJUCA	BREJO DOS COELHOS	SAO CAETANO	0,36	0,36	100,00%	07/04/2026

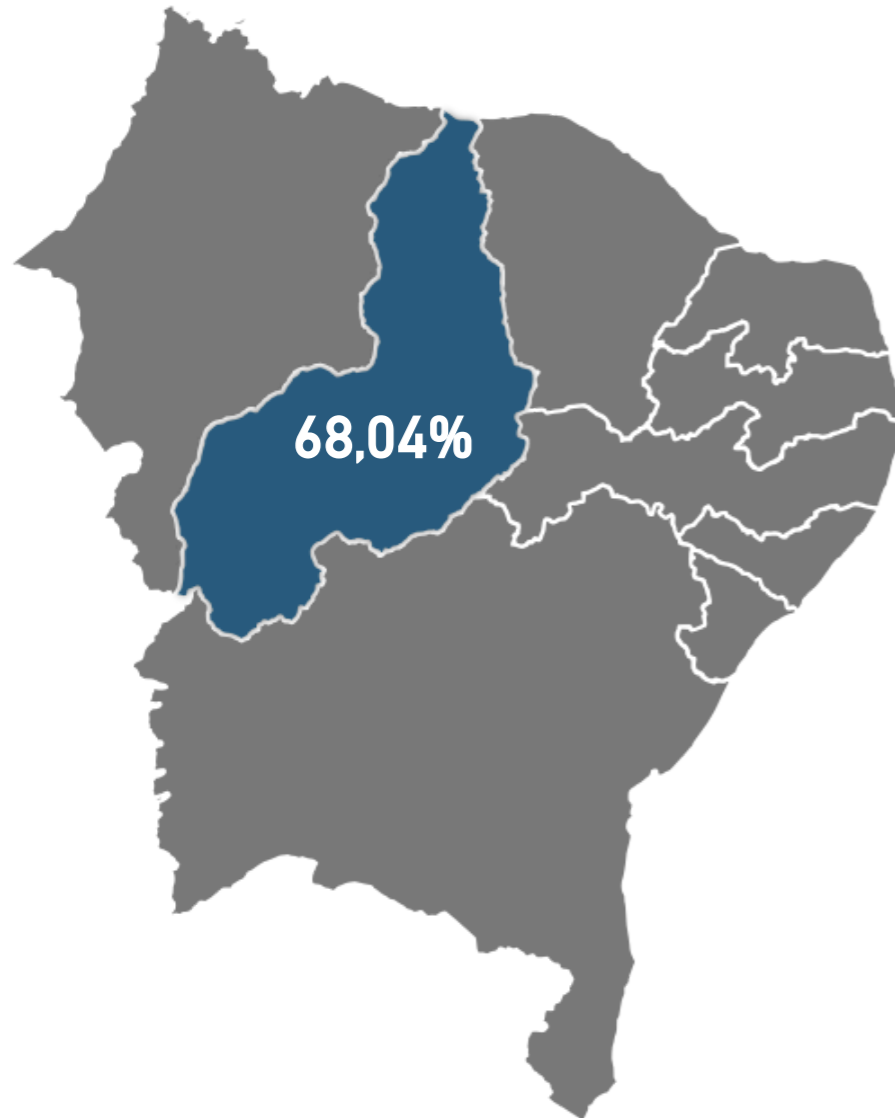
Reservatório Equivalente



Piauí

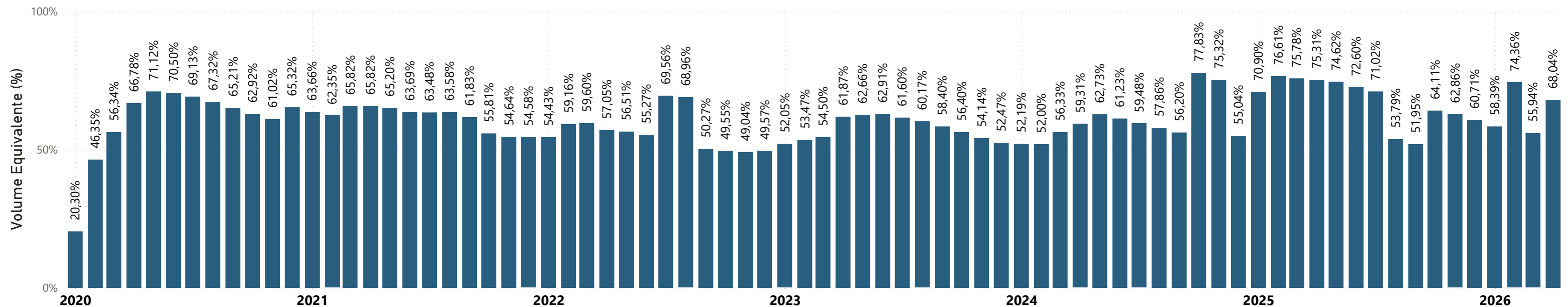
Data de referência

01/04/2026



Bacia	Reservatório	Município	Capacidade (hm³)	Volume (hm³)	Volume (%)	Data da Infoma
CANINDÉ	BOCAINA	BOCAINA	106,00	65,48	61,77%	01/04/2026
CANINDÉ	CAJAZEIRAS	PIO IX	24,70	sem informação	sem informação	31/08/2025
CANINDÉ	JENIPAPO	S. JOÃO DO PIAUÍ	248,00	248,00	100,00%	08/04/2026
CANINDÉ	PETRÔNIO PORTELA	S. RAIMUNDO NONATO	181,25	50,73	27,99%	01/04/2026
POTI	JOANA	PEDRO II	10,67	sem informação	sem informação	31/08/2025

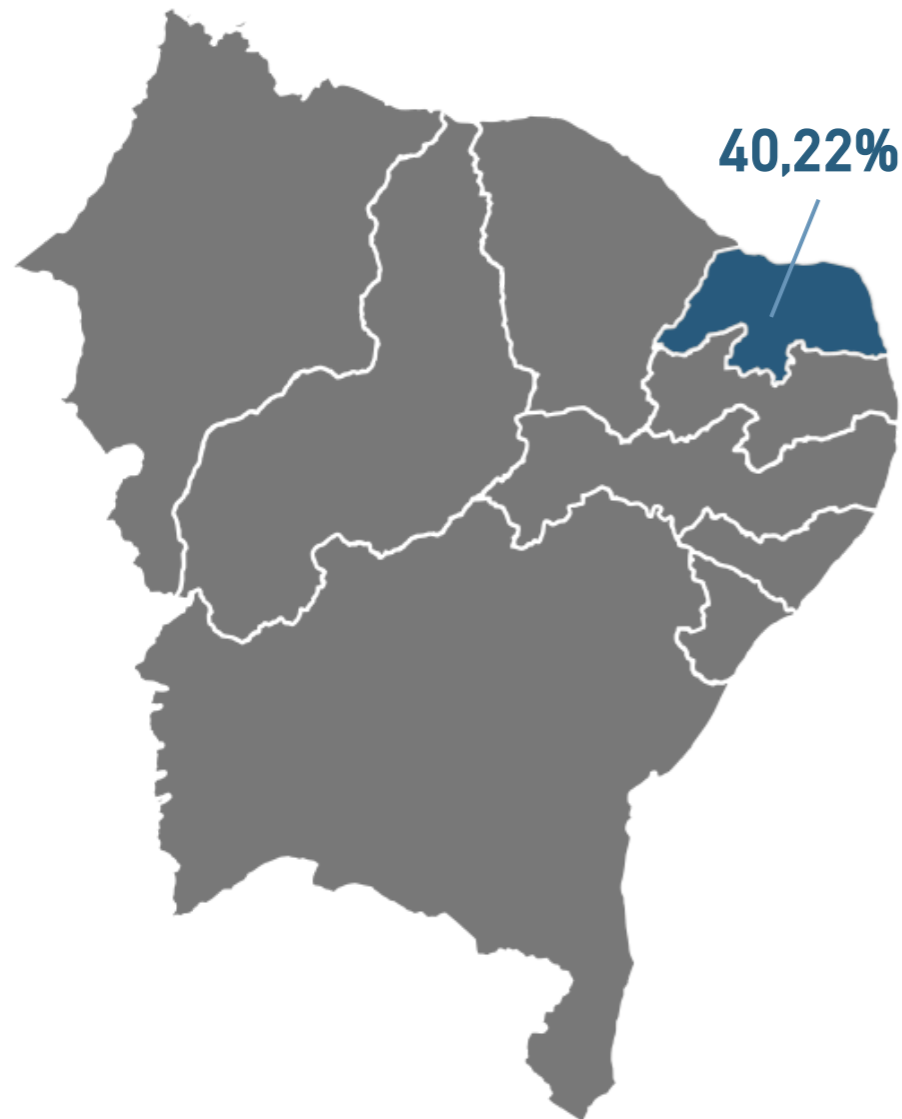
Reservatório Equivalente



Rio Grande do Norte

Data de referência

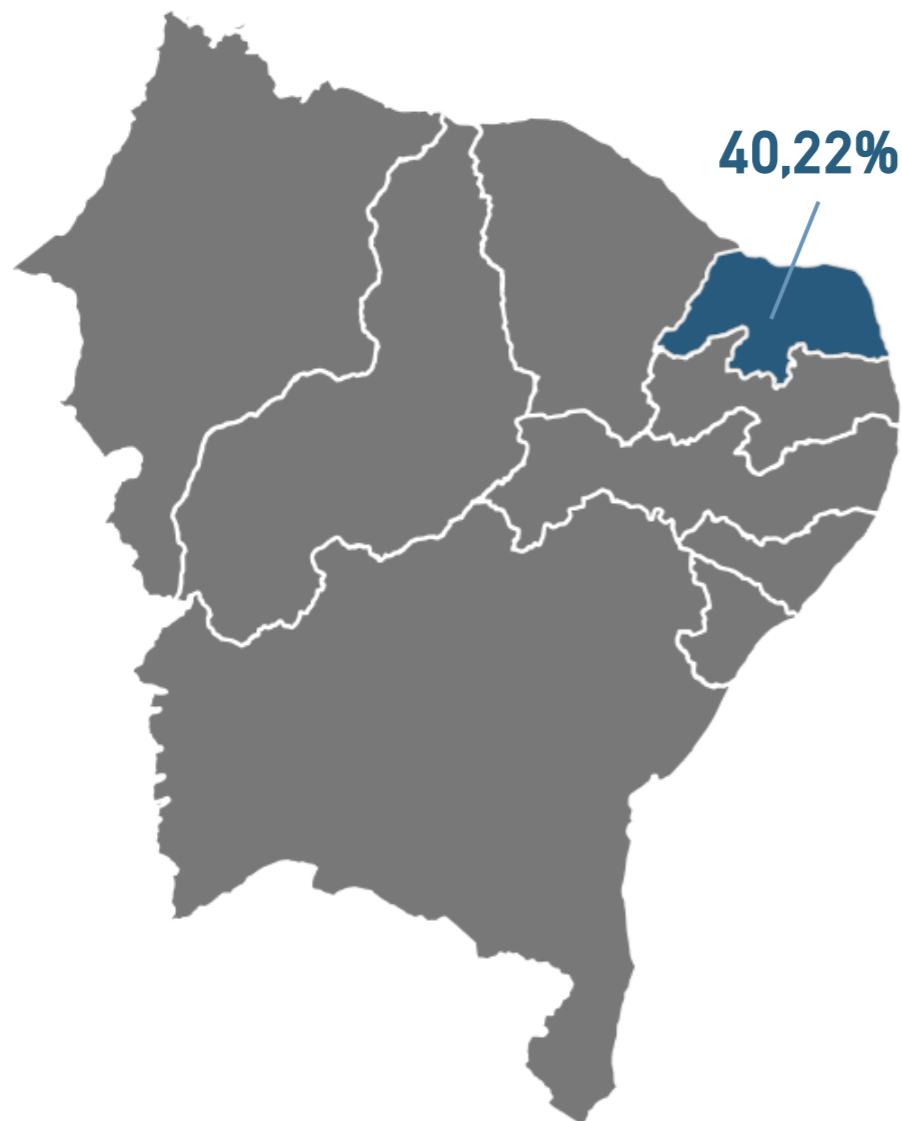
01/04/2026



Bacia	Reservatório	Município	Capacidade (hm ³)	Volume (hm ³)	Volume (%)	Data da Informação
ALTO PIRANHAS	ENG. ARM. RIB. GONÇALVES	AÇU	2.373,07	977,90	41,21%	01/04/2026
ALTO PIRANHAS	OITICICA	Jucurutu	683,40	252,79	36,99%	01/04/2026
APODI/MOSSORÓ	SANTA CRUZ DO APODI	APODI	599,71	323,54	53,95%	01/04/2026
APODI/MOSSORÓ	UMARÍ	UPANEMA	292,81	142,35	48,62%	01/04/2026
CEARÁ-MIRIM	POÇO BRANCO (JOÃO B. DO REGO)	POÇO BRANCO	136,00	81,03	59,58%	01/04/2026
POTENGI	TABATINGA	MACAÍBA	89,84	10,83	12,06%	01/04/2026
PIRANHAS/ASSU	BOQ. DE PARELHAS (M JOÃO ALVES)	PARELHAS	84,79	9,58	11,30%	01/04/2026
F.LIT.LESTE ESC.DIFUSO	LAGOA DO BONFIM	NÍSIA FLORESTA	84,27	49,90	59,21%	01/04/2026
PIRANHAS/ASSU	ITANS	CAICÓ	81,75	seco	seco	01/04/2026
PIRANHAS/ASSU	MENDUBIM	AÇU	77,60	30,23	38,96%	01/04/2026
PIRANHAS/ASSU	SABUGI	SÃO JOÃO DO SABUGI	61,85	1,77	2,86%	01/04/2026
APODI/MOSSORÓ	PAU DOS FERROS	PAU DOS FERROS	54,85	10,76	19,62%	31/03/2026
PIRANHAS/ASSU	PASSAGEM DAS TRAÍRAS	SÃO JOSÉ DO SERIDÓ	49,70	seco	seco	01/04/2026
PIRANHAS/ASSU	MARECHAL DUTRA	ACARI	44,42	18,98	42,73%	01/04/2026
TRAIRI	TRAIRI	TANGARÁ	35,23	24,59	69,80%	01/04/2026
PIRANHAS/ASSU	ESGUICHO	OURO BRANCO	27,94	1,79	6,41%	01/04/2026
PIRANHAS/ASSU	CARNAÚBA	SÃO JOÃO DO SABUGI	25,71	9,79	38,08%	01/04/2026
APODI/MOSSORÓ	LUCRÉCIA	LUCRÉCIA	24,75	4,66	18,83%	01/04/2026
PIRANHAS/ASSU	CRUZETA	CRUZETA	23,55	8,99	38,17%	01/04/2026
POTENGI	CAMPO GRANDE	SÃO PAULO DO POTENGI	23,14	23,14	100,00%	01/04/2026
APODI/MOSSORÓ	RODEADOR	UMARIZAL	21,40	4,94	23,08%	01/04/2026
JACU	JAPI II	SÃO JOSÉ DO CAMPESTRE	20,65	cheio	cheio	01/04/2026
TRAIRI	INHARÉ	SANTA CRUZ	17,60	6,20	35,23%	01/04/2026
PIRANHAS/ASSU	BOQUEIRÃO DE ANGICOS	AFONSO BEZERRA	16,02	8,84	55,18%	01/04/2026
PIRANHAS/ASSU	PATAXÓ	IPANGUAÇU	15,02	2,14	14,25%	01/04/2026
PIRANHAS/ASSU	RIO DA PEDRA	SANTANA DO MATOS	13,60	3,07	22,57%	01/04/2026
APODI/MOSSORÓ	MARCELINO VIEIRA	MARCELINO VIEIRA	11,20	4,76	42,50%	01/04/2026
DOCE - RN	LAGOA DE EXTREMOZ	EXTREMOZ	11,02	8,93	81,04%	01/04/2026
APODI/MOSSORÓ	BONITO II	SÃO MIGUEL	10,87	0,48	4,42%	30/03/2026
PIRANHAS/ASSU	DOURADO	CURRAIS NOVOS	10,32	0,55	5,33%	01/04/2026
APODI/MOSSORÓ	JESUS MARIA JOSÉ	TENENTE ANANIAS	9,64	seco	seco	01/04/2026
APODI/MOSSORÓ	RIACHO DA CRUZ II	RIACHO DA CRUZ	9,60	8,66	90,21%	01/04/2026
PIRANHAS/ASSU	CALDEIRÃO DE PARELHAS	PARELHAS	9,32	1,24	13,30%	01/04/2026
APODI/MOSSORÓ	FLECHAS	JOSÉ DA PENHA	8,95	2,45	27,37%	01/04/2026

Rio Grande do Norte

Data de referência
01/04/2026



Bacia	Reservatório	Município	Capacidade (hm³)	Volume (hm³)	Volume (%)	Data da Informação
APODI/MOSSORÓ	SANTO ANTÔNIO DAS CARAÚBAS	CARAÚBAS	8,54	0,92	10,77%	01/04/2026
APODI/MOSSORÓ	PASSAGEM	RODOLFO FERNANDES	8,27	3,35	40,51%	01/04/2026
PIRANHAS/ASSU	BELDROEGA	PARAÚ	8,06	0,42	5,21%	01/04/2026
APODI/MOSSORÓ	TOURÃO	PATU	7,99	0,22	2,75%	01/04/2026
APODI/MOSSORÓ	MALHADA VERMELHA	SEVERIANO MELO	7,54	5,30	70,29%	01/04/2026
PIRANHAS/ASSU	ALECRIM	SANTANA DO MATOS	7,00	0,43	6,14%	01/04/2026
APODI/MOSSORÓ	MORCEGO	CAMPO GRANDE	6,71	1,17	17,44%	01/04/2026
APODI/MOSSORÓ	BREJO	OLHO-DÁGUA DO BORGES	6,45	seco	seco	01/04/2026
APODI/MOSSORÓ	PILÕES	PILÕES	5,90	0,98	16,61%	01/04/2026
APODI/MOSSORÓ	ENCANTO	ENCANTO	5,19	3,10	59,73%	01/04/2026
TRAIRI	SANTA CRUZ DO TRAIRI	SANTA CRUZ	5,16	1,25	24,22%	01/04/2026
APODI/MOSSORÓ	25 DE MARÇO	PAU DOS FERROS	4,72	0,29	6,14%	01/04/2026
APODI/MOSSORÓ	CORREDOR	ANTONIO MARTINS	4,64	0,78	16,80%	01/04/2026
APODI/MOSSORÓ	ARAPUÃ	LUIS GOMES	4,30	0,77	17,93%	01/04/2026
APODI/MOSSORÓ	CURRAIS	ITAU	4,02	1,55	38,56%	01/04/2026
APODI/MOSSORÓ	TESOURA	FRANCISCO DANTAS	3,93	1,39	35,36%	01/04/2026
PIRANHAS/ASSU	CURRAIS NOVOS	CURRAIS NOVOS	3,82	0,59	15,47%	01/04/2026
PIRANHAS/ASSU	MUNDO NOVO	CAICÓ	3,60	seco	seco	01/04/2026
APODI/MOSSORÓ	UMARIZAL	UMARIZAL	3,10	0,10	3,23%	01/04/2026
APODI/MOSSORÓ	SOSSEGO	RODOLFO FERNANDES	2,35	1,42	60,43%	02/04/2026

Reservatório Equivalente

