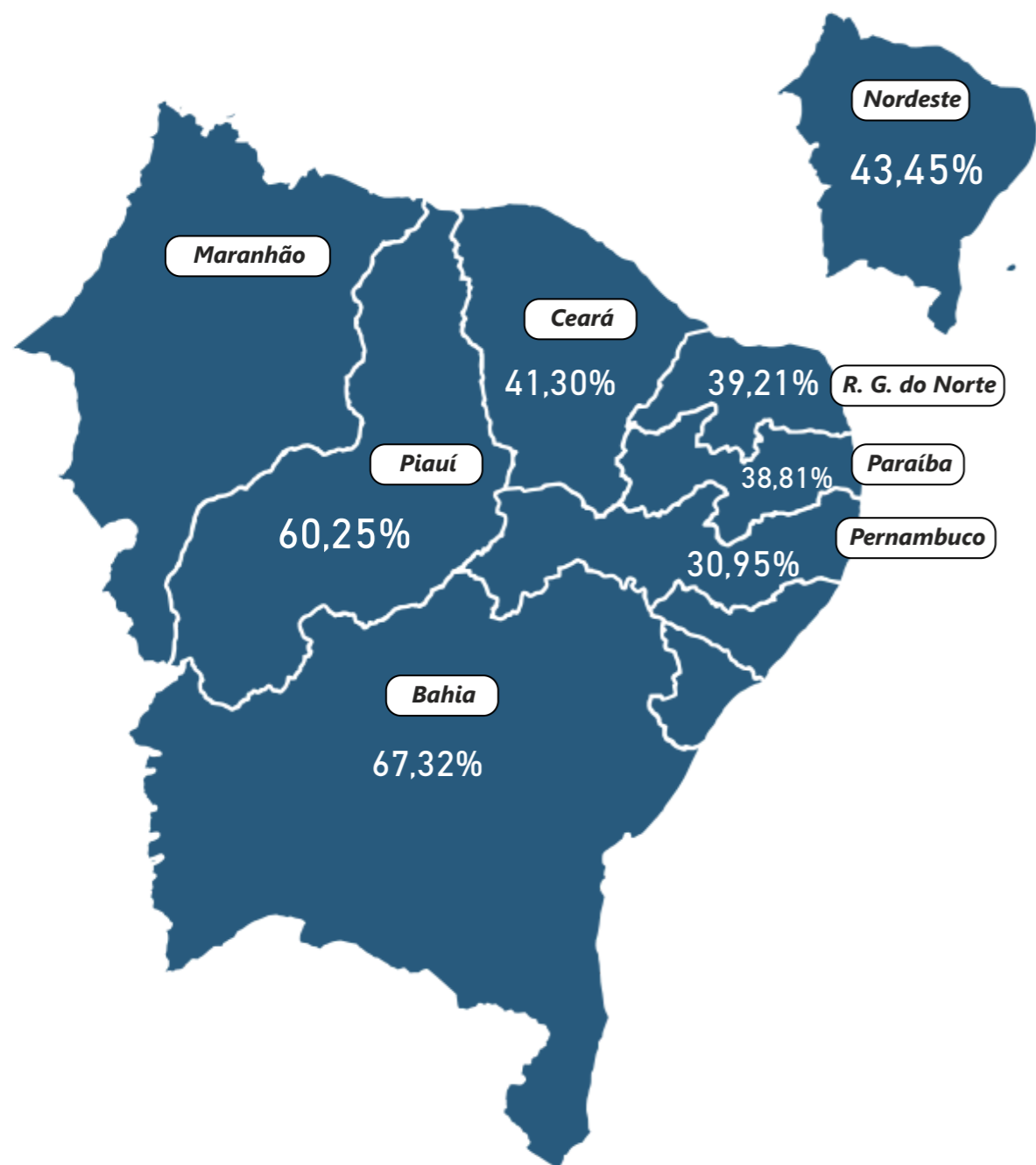


# Boletim de Acompanhamento dos Reservatórios do Nordeste

## Reservatório Equivalente



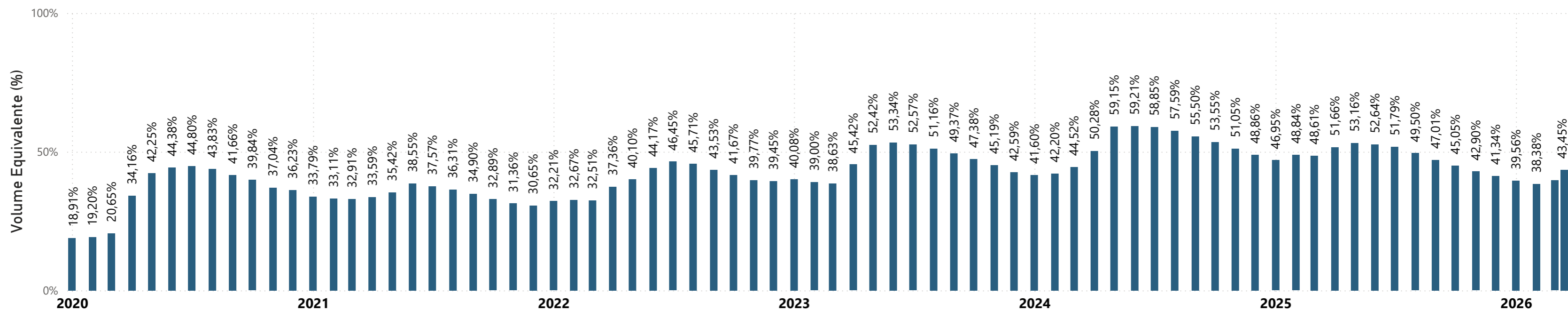
Data de referência: 15/03/2026

Estado	Capacidade Equivalente (hm³)	Volume Armazenado Equivalente (hm³)	Volume Armazenado Equivalente (%)
Bahia	4.220,76	2.841,41	67,32%
Ceará	18.708,12	7.725,75	41,30%
Paraíba	3.337,73	1.295,46	38,81%
Pernambuco	2.577,33	797,71	30,95%
Piauí	535,25	322,47	60,25%
Rio Grande do Norte	5.170,86	2.027,53	39,21%

### Nordeste

Capacidade Equivalente (hm³)	Volume Armazenado Equivalente (hm³)	Volume Armazenado Equivalente (%)
34.550,05	15.010,33	43,45%

## Reservatório Equivalente

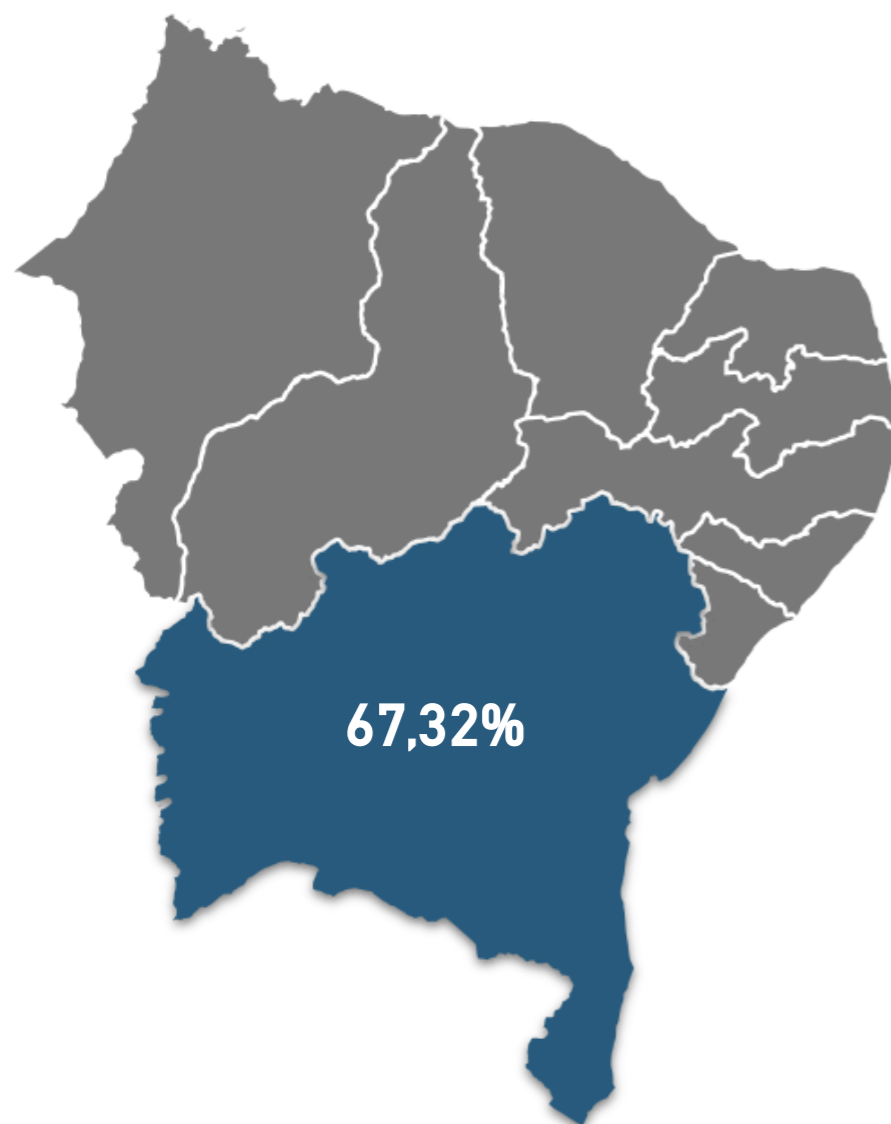


# Boletim de Acompanhamento dos Reservatórios do Nordeste

## Bahia

Data de referência

**15/03/2026**



Bacia	Reservatório	Município	Capacidade (hm <sup>3</sup> )	Volume (hm <sup>3</sup> )	Volume (%)	Data da Informação
GURGUEIA	ESTREITO	URANDI	65,71	36,28	55,21%	23/02/2026
PARAMIRIM	ZABUMBÃO	PARAMIRIM	61,34	50,91	83,00%	15/03/2026
RIO PARDO	ÁGUA FRIA II	BARRA DO CHOÇA	6,46	4,43	68,58%	05/03/2026
RIO DE CONTAS	RIACHO DO PAULO	LIVRAMENTO	53,8	1,36	2,53%	15/03/2026
SÃO FRANCISCO	CERAIMA	GUANAMBI	51,09	23,26	45,53%	15/03/2026
ITAPICURU	CACHOEIRA GRANDE	JACOBINA	5,42	3,70	68,27%	15/03/2026
VAZA-BARRIS	GASPARINO	CORONEL JOÃO SÁ	48,62	cheio	cheio	14/03/2026
CONTAS	FUNIL	UBAITABA	46,4	45,80	98,71%	16/03/2026
RIO DE CONTAS	TRUVISCO	CACULÉ	45,26	19,76	43,66%	15/03/2026
RECONCAVO NORTE	IPITANGA I	SALVADOR	4,88	cheio	cheio	15/03/2026
RECONCAVO NORTE	IPITANGA II	SALVADOR	4,6	4,57	99,35%	15/03/2026
RIO DE CONTAS	CHAMPRÃO	CONDEÚBA	4,58	3,09	67,47%	15/03/2026
ITAPICURU	QUICÉ	S. DO BONFIM	4,23	4,17	98,58%	14/03/2026
ITAPICURU	PONTO NOVO	PONTO NOVO/FILADÉLFIA	38,94	cheio	cheio	15/03/2026
ITAPICURU	PEDRAS ALTAS	CAÉM/CAPIM GROSSO	38,45	26,73	69,52%	15/03/2026
PARAGUAÇU	SÃO JOSÉ DO JACUIPE	S. JOSÉ DO JACUIPE	357	31,25	8,75%	16/03/2026
PARAGUAÇU	FRANÇA	PIRITIBA/MIGUEL CALMON	33,17	sem informação	sem informação	06/10/2025
RIO DE CONTAS	MORRINHOS	POÇÕES	3,11	cheio	cheio	15/03/2026
VAZA-BARRIS	COCOROBÓ	CANUDOS	246,4	171,15	69,46%	15/03/2026
JACUIPE	SANTA HELENA	MATA DE SÃO JOÃO	241	230,92	95,82%	15/03/2026
RIO DE CONTAS	TREMEDAL	TREMEDAL	23,75	17,64	74,27%	15/03/2026
RIO DE CONTAS	ANAGÉ	ANAGÉ-CARAÍBAS	229,09	201,64	88,02%	15/03/2026
ITAPICURU	AIPIM	ANTONIO GONÇALVES	2,28	sem informação	sem informação	07/10/2025
RECONCAVO NORTE	JOANES I	LAURO DE FREITAS	19	cheio	cheio	15/03/2026
SÃO FRANCISCO	MIRORÓS (MANOEL NOVAIS)	IBIPEBA	166,92	17,76	10,64%	15/03/2026
CONTAS	PEDRA	JEQUIÉ	1640	1.143,00	69,70%	16/03/2026
ITAPICURU	PINDOBAÇU	PINDOBAÇU	16,88	cheio	cheio	16/03/2026
CONTAS	CRISTALÂNDIA	ITUAÇU	16,65	sem informação	sem informação	22/01/2026
SÃO FRANCISCO	PINHÕES	JUAZEIRO-CURAÇÁ	15,22	15,17	99,67%	14/03/2026
ITAPICURU	RÔMULO CAMPOS (JACURICI)	ITIÚBA	146,82	cheio	cheio	15/03/2026
ITAPICURU	SOHEN	S. DO BONFIM	14,46	1,99	13,76%	14/03/2026
RECONCAVO NORTE	JOANES II	CAMAÇARI	137,5	126,29	91,85%	15/03/2026
SÃO FRANCISCO	COVA DA MANDIOCA	URANDI	131,44	113,84	86,61%	15/03/2026
ITAPICURU	ANDORINHA II	ANDORINHA	13,68	10,36	75,73%	15/03/2026
VAZA-BARRIS	ADUSTINA	ADUSTINA	13,43	8,22	61,21%	16/03/2026
PARAGUAÇU	BANDEIRA DE MELO	ITAETÊ/BOA VISTA DO TUPIM	111,59	cheio	cheio	14/03/2026
PARAGUAÇU	APERTADO	MUCUGÊ	108,69	75,69	69,64%	16/03/2026
RIO DE CONTAS	LUIZ VIEIRA (BRUMADO)	RIO DE CONTAS	105	62,59	59,61%	15/03/2026

# Boletim de Acompanhamento dos Reservatórios do Nordeste

## Bahia

Data de referência

15/03/2026

### Reservatório Equivalente

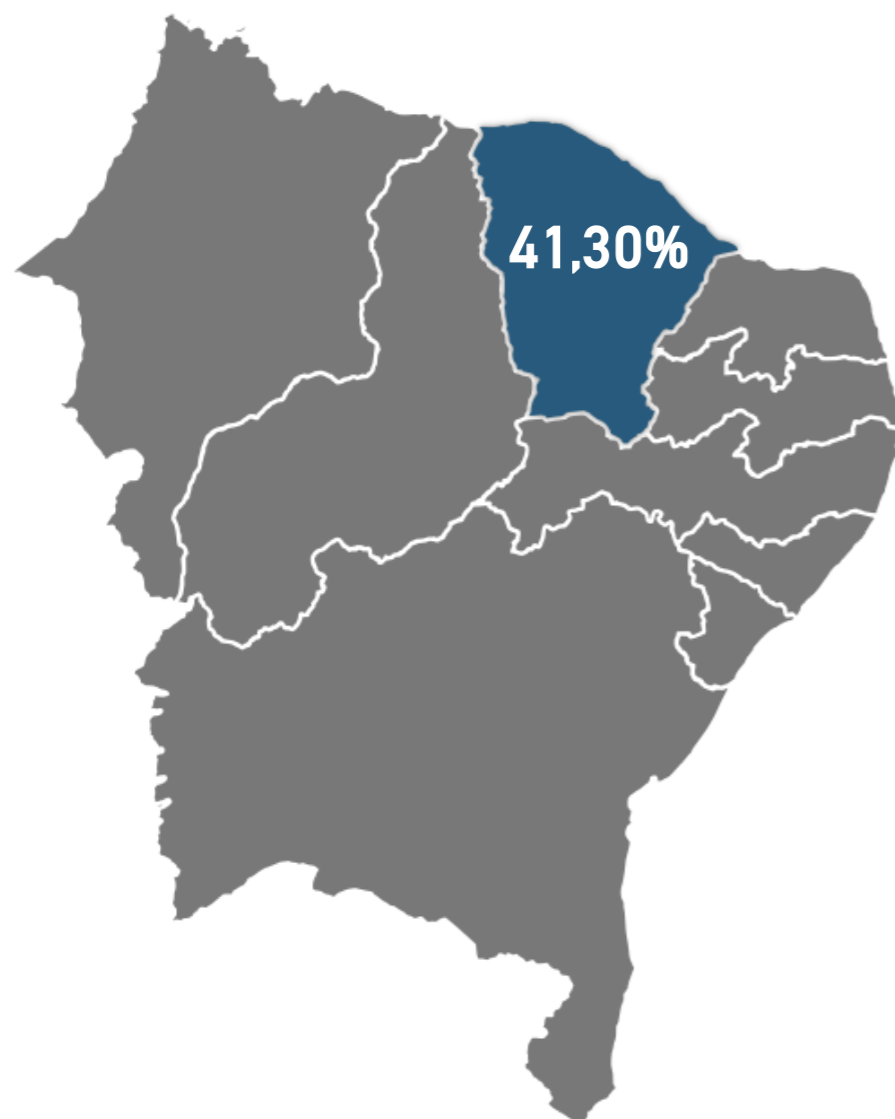


# Boletim de Acompanhamento dos Reservatórios do Nordeste

## Ceará

Data de referência

**15/03/2026**



Bacia	Reservatório	Município	Capacidade (hm³)	Volume (hm³)	Volume (%)	Data da Informação
PARNAÍBA	BARRA VELHA	INDEPENDÊNCIA	99,5	seco	seco	15/03/2026
ACARAÚ	AYRES DE SOUZA	SOBRAL	96,8	54,87	56,68%	15/03/2026
ACARAÚ	ARARAS	VARJOTA	891	579,12	65,00%	15/03/2026
PARNAÍBA	CARNAUBAL	CRATEÚS	87,69	9,63	10,98%	15/03/2026
BANABUIÚ	CIPOADA	MORADA NOVA	86,09	11,49	13,35%	15/03/2026
COREAÚ	ITAÚNA	GRANJA	77,5	73,14	94,37%	15/03/2026
BANABUIÚ	PIRABIBU	QUIXERAMOBIM	74	1,76	2,38%	15/03/2026
MÉDIO PIRANHAS	ATALHO	BREJO SANTO	72,552	21,35	29,43%	15/03/2026
BANABUIÚ	PATU	SENADOR POMPEU	71,83	31,10	43,30%	15/03/2026
TAPEROÁ	CANOAS	ASSARÉ	69,25	43,27	62,48%	15/03/2026
ALTO JAGUARIBE	CASTANHÃO	ALTO SANTO	6700	1.527,45	22,80%	15/03/2026
SALGADO	LIMA CAMPOS	ICÓ	66,38	28,70	43,24%	15/03/2026
LITORAL	MISSI	MIRAIMA	65,3	35,23	53,95%	15/03/2026
MÉDIO JAGUARIBE	FIGUEIREDO	ALTO SANTO	509,69	97,96	19,22%	15/03/2026
BANABUIÚ	PEDRAS BRANCAS	QUIXADÁ	434,04	85,87	19,78%	15/03/2026
METROPOLITANA	PACOTI	HORIZONTE	380	138,72	36,51%	15/03/2026
CANINDÉ	PENTECOSTE	PENTECOSTE	360	197,94	54,98%	15/03/2026
CURU	GENERAL SAMPAIO	GENERAL SAMPAIO	322,2	117,91	36,60%	15/03/2026
ACARAÚ	TAQUARA	CARIRE	320,78	252,54	78,73%	15/03/2026
ALTO JAGUARIBE	TRUSSU	IGUATU	301	221,70	73,65%	15/03/2026
ACARAÚ	EDSON QUEIROZ	SANTA QUITÉRIA	254	168,31	66,26%	15/03/2026
METROPOLITANA	PACAJUS	PACAJUS	240	134,07	55,86%	15/03/2026
CURU	CAXITORÉ	UMIRIM	202	162,60	80,50%	15/03/2026
ALTO JAGUARIBE	ARNEIROZ II	ARNEIROZ	197,06	161,79	82,10%	15/03/2026
ALTO JAGUARIBE	ORÓS	ORÓS	1940	1.564,34	80,64%	15/03/2026
METROPOLITANA	ARACOIABA	ARACOIABA	170,7	140,46	82,28%	15/03/2026
BANABUIÚ	BANABUIÚ	BANABUIÚ	1601	428,17	26,74%	15/03/2026
METROPOLITANA	POMPEU SOBRINHO	CHORÓ	143	5,70	3,99%	15/03/2026
PARNAÍBA	JABURU I	UBAJARA	141	92,16	65,36%	15/03/2026
BANABUIÚ	CEDRO	QUIXADÁ	126	1,26	1,00%	15/03/2026
METROPOLITANA	SÍTIOS NOVOS	CAUCAIA	126	94,07	74,66%	15/03/2026
BANABUIÚ	FOGAREIRO	QUIXERAMOBIM	118,82	59,56	50,13%	15/03/2026
PARNAÍBA	JABURU II	INDEPENDÊNCIA	116	21,76	18,76%	15/03/2026
PARNAÍBA	FLOR DO CAMPO	NOVO ORIENTE	105	9,54	9,09%	15/03/2026

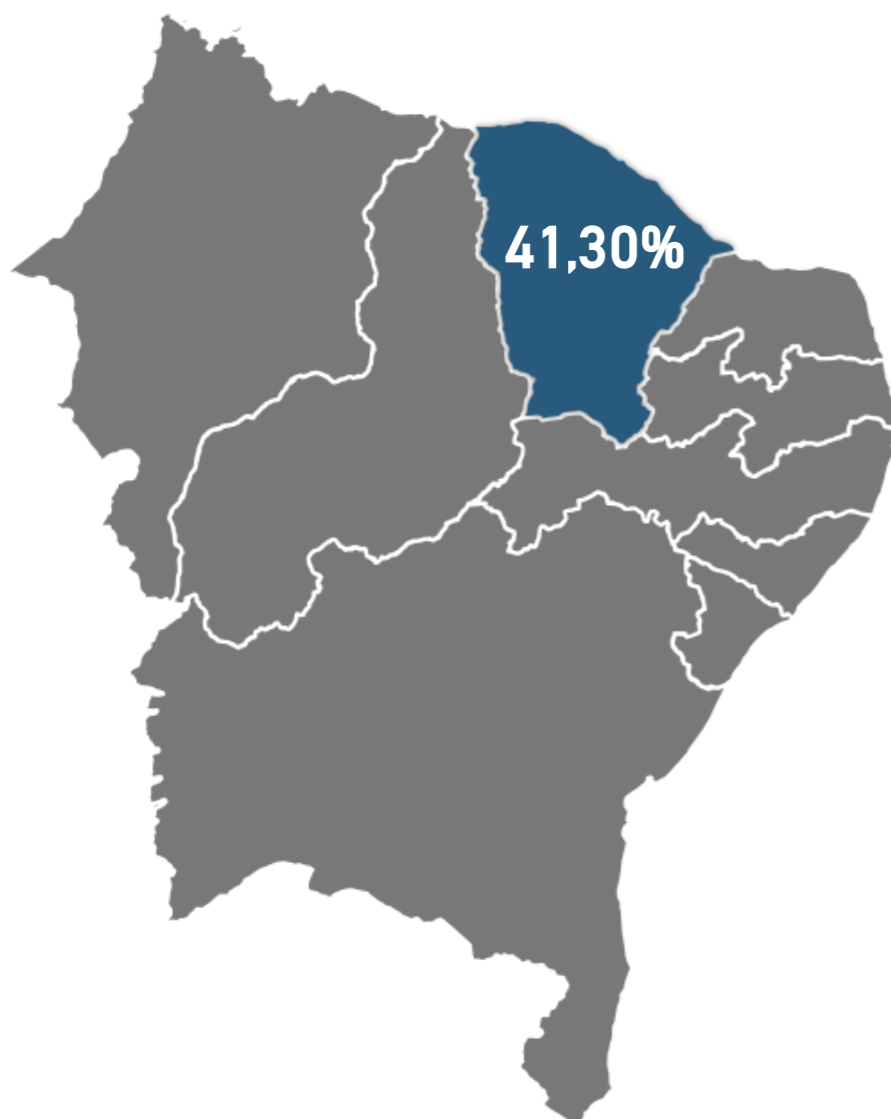
[Entenda a tabela e o gráfico.](#)

# Boletim de Acompanhamento dos Reservatórios do Nordeste

## Ceará

Data de referência

15/03/2026



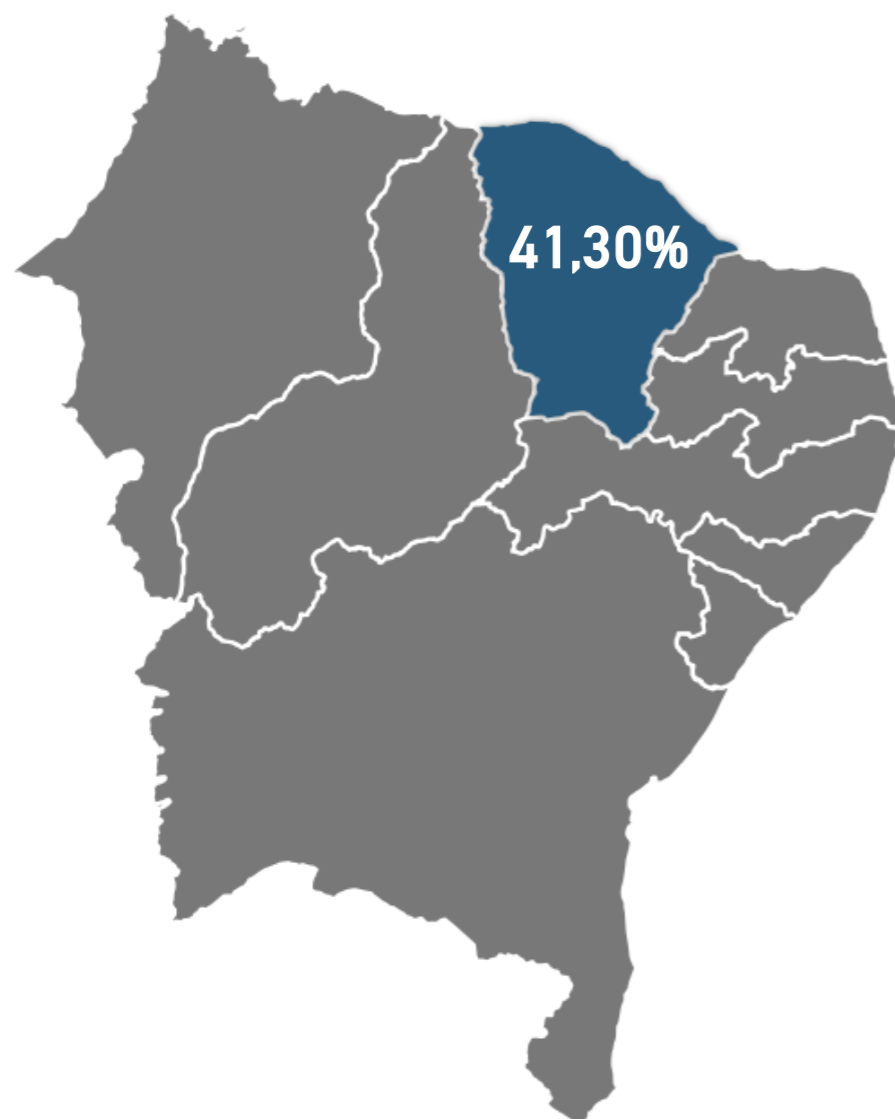
Bacia	Reservatório	Município	Capacidade (hm³)	Volume (hm³)	Volume (%)	Data da Informa
METROPOLITANA	CASTRO	ITAPIÚNA	63,9	20,08	31,42%	15/03/2026
COREAÚ	GANGORRA	GRANJA	62,5	41,99	67,18%	15/03/2026
MÉDIO JAGUARIBE	RIACHO DO SANGUE	SOLONÓPOLE	61,42	37,56	61,15%	15/03/2026
COREAÚ	ANGICOS	COREAÚ	56,05	38,93	69,46%	15/03/2026
BANABUIÚ	QUIXERAMOBIM	QUIXERAMOBIM	54	2,38	4,41%	15/03/2026
LITORAL	GAMELEIRA	ITAPIPOCA	52,64	20,52	38,98%	15/03/2026
ACARAÚ	ACARAÚ MIRIM	MASSAPÊ	52	28,97	55,71%	15/03/2026
ALTO JAGUARIBE	POÇO DA PEDRA	CAMPOS SALES	52	2,53	4,87%	15/03/2026
BANABUIÚ	POÇO DO BARRO	MORADA NOVA	52	25,72	49,46%	15/03/2026
ALTO JAGUARIBE	VÁRZEA DO BOI	TAUÁ	51,91	sem informação	sem informação	08/09/2025
ACARAÚ	FORQUILHA	FORQUILHA	50,13	36,92	73,65%	15/03/2026
ALTO JAGUARIBE	MUQUÉM	CARIÚS	47,64	46,70	98,03%	15/03/2026
SALGADO	ROSÁRIO	LAVRAS DA MANGABEIRA	47,2	cheio	cheio	15/03/2026
METROPOLITANA	RIACHÃO	ITAITINGA	46,95	18,33	39,04%	15/03/2026
SALGADO	JENIPAPEIRO II	BAIXIO	43,45	5,63	12,96%	15/03/2026
BANABUIÚ	SERAFIM DIAS	MOMBAÇA	43	25,55	59,42%	15/03/2026
COREAÚ	TUCUNDUBA	SENADOR SÁ	41,43	26,01	62,78%	16/03/2026
METROPOLITANA	MALCOZINHADO	CASCAVEL	37,84	28,68	75,79%	15/03/2026
SALGADO	MANOEL BALBINO	JUAZEIRO DO NORTE	37,18	14,50	39,00%	15/03/2026
APODI/MOSSORÓ	UMARI	MADALENA	35,04	12,65	36,10%	15/03/2026
SALGADO	CACHOEIRA	AURORA	34,33	cheio	cheio	15/03/2026
METROPOLITANA	BATENTE	OCARA	33,51	16,55	49,39%	15/03/2026
METROPOLITANA	GAVIÃO	PACATUBA	33,3	30,33	91,08%	15/03/2026
CURU	FRIOS	UMIRIM	33,02	23,25	70,41%	15/03/2026
SALGADO	PRAZERES	BARRO	32,5	19,23	59,17%	15/03/2026
APODI/MOSSORÓ	UBALDINHO	CEDRO	31,8	cheio	cheio	15/03/2026
SALGADO	QUIXABINHA	MAURITI	31,78	5,87	18,47%	15/03/2026
ALTO JAGUARIBE	REALEJO	CRATEÚS	31,55	6,68	21,17%	15/03/2026
CURU	SOUZA	CANINDÉ	30,84	seco	seco	15/03/2026
ALTO JAGUARIBE	FAVELAS	TAUÁ	30,1	sem informação	sem informação	08/09/2025
METROPOLITANA	ACARAPE DO MEIO	REDENÇÃO	29,59	17,47	59,04%	15/03/2026
BANABUIÚ	SÃO JOSÉ II	PIQUET CARNEIRO	29,14	2,86	9,81%	15/03/2026
SALGADO	THOMÁS OSTERNE	CRATO	28,78	22,50	78,18%	16/03/2026
CURU	TEJUÇOCA	TEJUÇOCA	28,11	18,55	65,99%	15/03/2026

# Boletim de Acompanhamento dos Reservatórios do Nordeste

## Ceará

Data de referência

15/03/2026



Bacia	Reservatório	Município	Capacidade (hm³)	Volume (hm³)	Volume (%)	Data da Informa
METROPOLITANA	CATUCINZENTA	AQUIRAZ	27,13	17,20	63,40%	15/03/2026
CANINDÉ	JOAQUIM TÁVORA	JAGUARIBE	26,77	12,83	47,93%	15/03/2026
ACARAÚ	CARÃO	TAMBORIL	26,23	12,16	46,36%	16/03/2026
LITORAL	SANTO ANTÔNIO DE ARACATIAÇU	SOBRAL	24,34	19,50	80,12%	15/03/2026
BAIXO JAGUARIBE	SANTO ANTÔNIO DE RUSSAS	RUSSAS	24	8,31	34,63%	15/03/2026
MÉDIO JAGUARIBE	RIACHO DA SERRA	ALTO SANTO	23,47	9,48	40,39%	15/03/2026
COREAÚ	MARTINÓPOLE	MARTINÓPOLE	23,2	10,99	47,37%	15/03/2026
LITORAL	MUNDAÚ	URUBURETAMA	21,3	16,53	77,61%	15/03/2026
BAIXO PARAÍBA	OLHO D'ÁGUA	VÁRZEA ALEGRE	21	19,67	93,67%	15/03/2026
BANABUIÚ	VIEIRÃO	BOA VIAGEM	20,96	8,84	42,18%	15/03/2026
ALTO JAGUARIBE	MAMOEIRO	ANTONINA DO NORTE	20,68	18,86	91,20%	15/03/2026
CURU	JERIMUM	IRAUÇUBA	20,5	14,51	70,78%	15/03/2026
ACARAÚ	ARREBITA	FORQUILHA	19,6	13,18	67,24%	15/03/2026
ALTO JAGUARIBE	BENGUÊ	AIUABA	19,56	18,89	96,57%	15/03/2026
ALTO JAGUARIBE	RIVALDO DE CARVALHO	CATARINA	19,52	13,36	68,44%	15/03/2026
LITORAL	SÃO PEDRO TIMBAÚBA	MIRAIMA	19,25	10,38	53,92%	15/03/2026
ALTO JAGUARIBE	FAÉ	QUIXELÔ	19	4,07	21,42%	15/03/2026
BANABUIÚ	TRAPIÁ II	PEDRA BRANCA	18,19	1,98	10,89%	15/03/2026
COREAÚ	DIAMANTINO II	MARCO	18,04	12,06	66,85%	15/03/2026
ALTO JAGUARIBE	BROCO	TAUÁ	17,5	sem informação	sem informação	08/09/2025
ALTO PIRANHAS	JENIPAPEIRO	DEP. IRAPUAN PINHEIRO	17	8,12	47,76%	15/03/2026
ALTO JAGUARIBE	TRICI	TAUÁ	16,5	13,04	79,03%	15/03/2026
LITORAL	POÇO VERDE	ITAPIPOCA	13,65	7,10	52,01%	15/03/2026
ACARAÚ	CARMINA	CATUNDA	13,63	7,99	58,62%	15/03/2026
COREAÚ	DIAMANTE	COREAÚ	13,2	9,87	74,77%	15/03/2026
MÉDIO JAGUARIBE	CANAFÍSTULA	IRACEMA	13,11	1,17	8,92%	15/03/2026
COREAÚ	VÁRZEA DA VOLTA	MORAÚJO	12,5	8,70	69,60%	15/03/2026
ACARAÚ	FARIAS DE SOUSA	NOVA RUSSAS	12,23	1,43	11,69%	15/03/2026
BANABUIÚ	CURRAL VELHO	MORADA NOVA	12,17	9,62	79,05%	15/03/2026
BANABUIÚ	MONSENHOR TABOSA	MONSENHOR TABOSA	12,1	4,28	35,37%	15/03/2026
METROPOLITANA	CAUHIPE	CAUCAIA	12	8,78	73,17%	15/03/2026
METROPOLITANA	AMANARY	MARANGUAPE	11,01	5,67	51,50%	15/03/2026
MÉDIO JAGUARIBE	EMA	IRACEMA	10,39	4,15	39,94%	15/03/2026
CANINDÉ	SÃO MATEUS	CANINDÉ	10,33	2,95	28,56%	15/03/2026

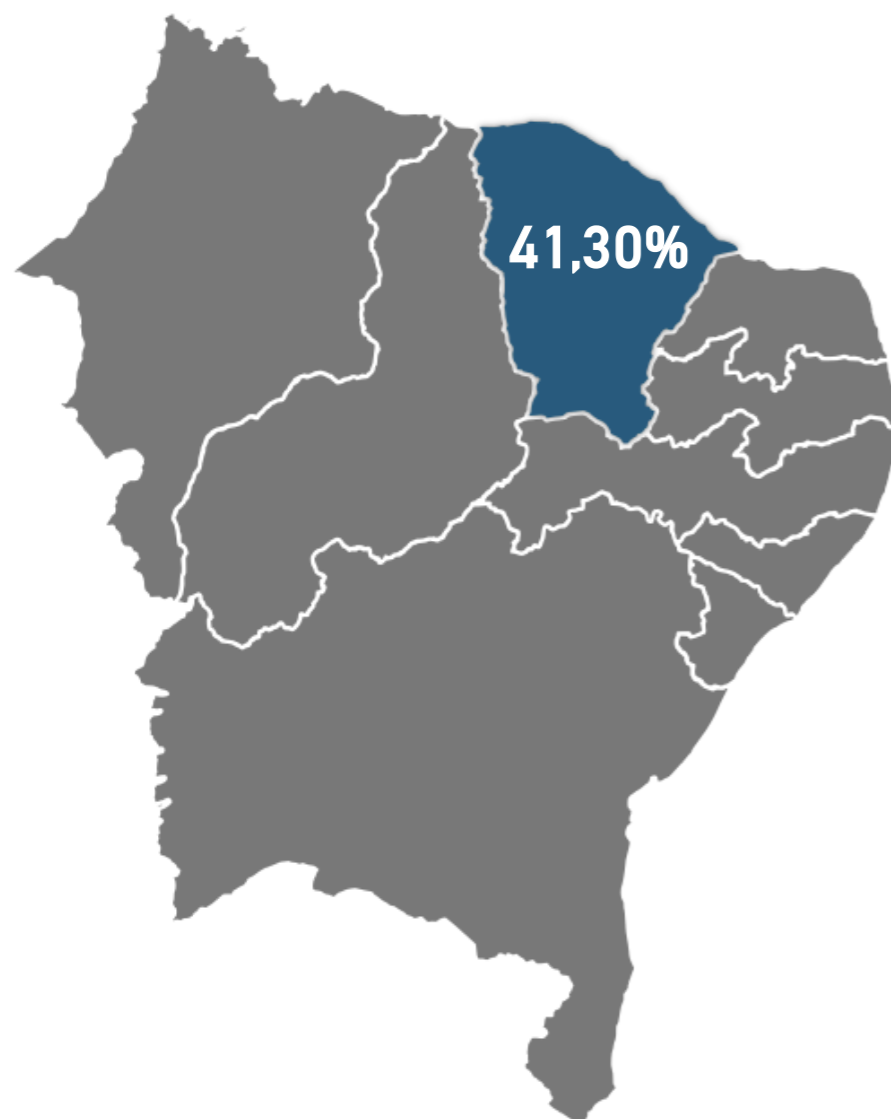
[Entenda a tabela e o gráfico.](#)

# Boletim de Acompanhamento dos Reservatórios do Nordeste

## Ceará

Data de referência

**15/03/2026**



Bacia	Reservatório	Município	Capacidade (hm <sup>3</sup> )	Volume (hm <sup>3</sup> )	Volume (%)	Data da Informação
ACARAÚ	SÃO VICENTE	SANTANA DO ACARAÚ	9,84	7,86	79,88%	15/03/2026
METROPOLITANA	MARANGUAPINHO	MARANGUAPE	9,35	2,94	31,44%	15/03/2026
METROPOLITANA	PESQUEIRO	CAPISTRANO	9,03	7,80	86,38%	15/03/2026
ALTO JAGUARIBE	PARAMBU	PARAMBU	8,53	3,20	37,51%	15/03/2026
LITORAL	SANTA MARIA DE ARACATIAÇU	SOBRAL	8,2	sem informação	sem informação	08/09/2025
TAPEROÁ	SÃO JOSÉ III	IPAPORANGA	7,96	cheio	cheio	15/03/2026
MÉDIO PIRANHAS	SÃO JOSÉ I	BOA VIAGEM	7,67	0,54	7,04%	15/03/2026
LITORAL	PATOS	SOBRAL	7,55	4,37	57,88%	15/03/2026
MÉDIO JAGUARIBE	POTIRETAMA	POTIRETAMA	6,33	0,57	9,00%	15/03/2026
METROPOLITANA	ITAPEBUSSU	MARANGUAPE	6,3	3,89	61,75%	15/03/2026
TAPEROÁ	JATOBÁ II	IPUEIRAS	6,24	5,58	89,42%	15/03/2026
CURU	SALÃO	CANINDÉ	6,04	0,30	4,97%	15/03/2026
ACARAÚ	BONITO	IPÚ	6	sem informação	sem informação	02/09/2025
BANABUIÚ	CAPITÃO MOR	PEDRA BRANCA	6	3,74	62,33%	15/03/2026
MÉDIO JAGUARIBE	SANTA MARIA	ERERÊ	5,87	0,93	15,84%	15/03/2026
COREAÚ	TRAPIÁ III	COREAÚ	5,51	2,91	52,81%	15/03/2026
MÉDIO JAGUARIBE	ADAUTO BEZERRA	PEREIRO	5,25	0,27	5,14%	15/03/2026
COREAÚ	PREMUOCA	URUOCA	5,2	2,48	47,69%	13/03/2026
MÉDIO JAGUARIBE	NOVA FLORESTA	JAGUARIBE	5,19	0,53	10,21%	15/03/2026
METROPOLITANA	COCÓ	FORTALEZA	5,1	1,14	22,35%	15/03/2026
CURU	DESTERRO	CARIDADE	5,01	sem informação	sem informação	05/09/2025
ACARAÚ	SOBRAL	SOBRAL	4,68	3,61	77,14%	15/03/2026
PARNAÍBA	CUPIM	INDEPENDÊNCIA	4,55	2,23	49,01%	15/03/2026
ALTO JAGUARIBE	QUINCOÉ	ACOPIARA	4,33	2,14	49,42%	15/03/2026
ALTO JAGUARIBE	JOÃO LUÍS	ARARIPE	4,3	1,16	26,98%	15/03/2026
CURU	Itapajé	ITAPAGÉ	4,24	2,42	57,08%	15/03/2026
LITORAL	GERARDO ATIMBONE	SOBRAL	4	sem informação	sem informação	08/09/2025
LITORAL	QUANDÚ	ITAPIPOCA	4	1,36	34,00%	15/03/2026
ALTO JAGUARIBE	MONTE BELO	ARARIPE	3,96	sem informação	sem informação	08/09/2025
MÉDIO JAGUARIBE	TIGRE	OLONÓPOLE	3,51	1,17	33,33%	15/03/2026
ACARAÚ	JENIPAPO	MERUOCA	3,5	cheio	cheio	15/03/2026
ALTO JAGUARIBE	FORQUILHA II	TAUÁ	3,4	sem informação	sem informação	08/09/2025
METROPOLITANA	MACACOS	IBARETAMA	10,32	8,43	81,69%	15/03/2026
PARNAÍBA	SUCCESSO	TAMBORIL	10	4,73	47,30%	15/03/2026

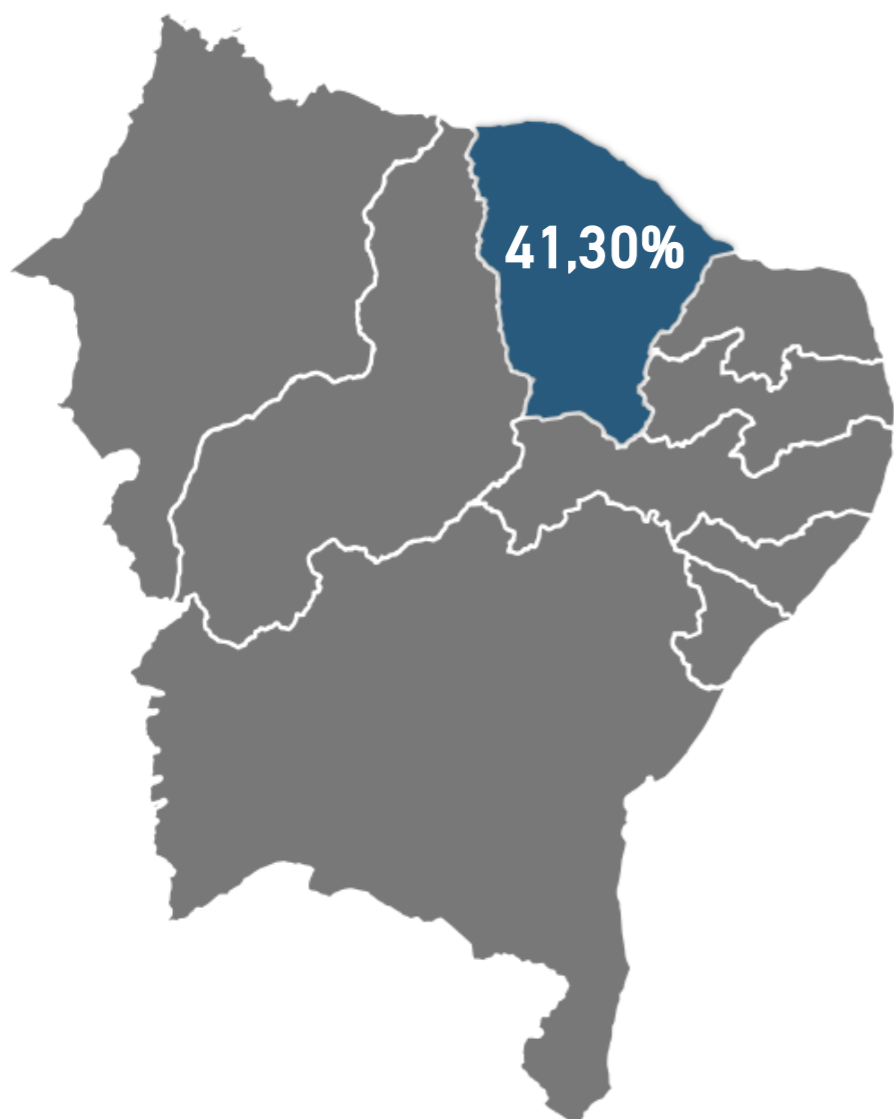
[Entenda a tabela e o gráfico.](#)

# Boletim de Acompanhamento dos Reservatórios do Nordeste

## Ceará

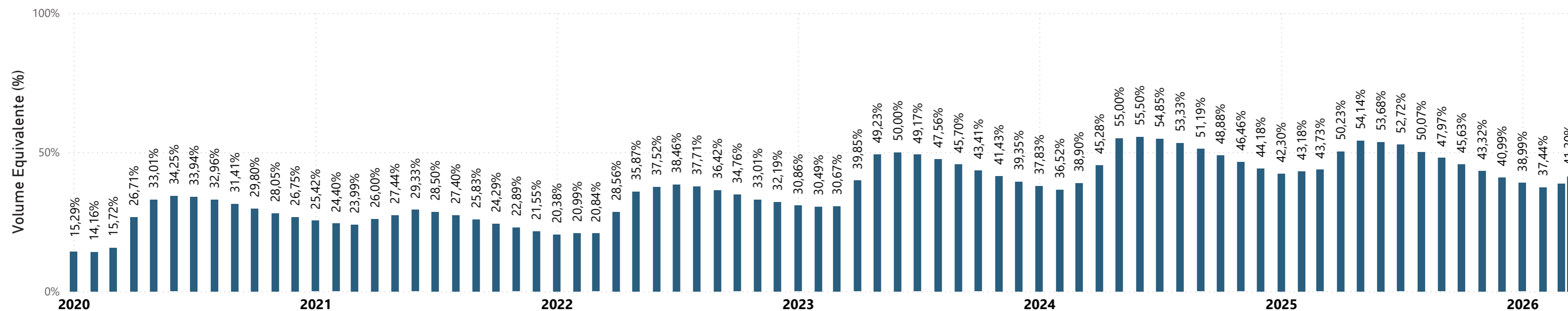
Data de referência

15/03/2026



Bacia	Reservatório	Município	Capacidade (hm³)	Volume (hm³)	Volume (%)	Data da Informação
CURU	SÃO DOMINGOS	CARIDADE	3,2	1,37	42,81%	15/03/2026
MÉDIO JAGUARIBE	MADEIRO	PEREIRO	2,81	sem informação	sem informação	08/09/2025
CURU	ESCURIDÃO	CANINDÉ	2,72	sem informação	sem informação	05/09/2025
SALGADO	TATAJUBA	ICÓ	2,72	2,22	81,62%	15/03/2026
METROPOLITANA	PENEDO	MARANGUAPE	2,41	0,61	25,31%	15/03/2026
SALGADO	GOMES	MAURITI	2,39	0,98	41,00%	15/03/2026
SALGADO	SÃO DOMINGOS II	CARIRIAÇU	2,25	0,73	32,44%	15/03/2026
METROPOLITANA	GERMINAL	PALMÁCIA	2,11	2,11	100,00%	15/03/2026
SALGADO	JUNCO	GRANJEIRO	2,03	sem informação	sem informação	21/08/2025
ALTO JAGUARIBE	VALÉRIO	ALTANEIRA	2,02	1,84	91,09%	15/03/2026
ALTO JAGUARIBE	PAU PRETO	POTENGI	1,81	cheio	cheio	15/03/2026
ALTO JAGUARIBE	DO CORONEL	ANTONINA DO NORTE	1,77	sem informação	sem informação	29/07/2025
ALTO JAGUARIBE	FACUNDO	PARAMBU	1,75	0,18	10,29%	15/03/2026
PARNAÍBA	BARRAGEM DO BATALHÃO	CRATEÚS	1,53	cheio	cheio	15/03/2026
ALTO JAGUARIBE	CALDEIRÕES	SABOEIRO	1,13	cheio	cheio	15/03/2026
BANABUIÚ	JATOBÁ	MILHÃ	1,07	sem informação	sem informação	08/09/2025
METROPOLITANA	TIJUQUINHA	BATURITÉ	0,97	0,49	50,52%	15/03/2026
TAPEROÁ	SANTO ANTÔNIO	IRACEMA	0,83	0,26	31,33%	15/03/2026

### Reservatório Equivalente

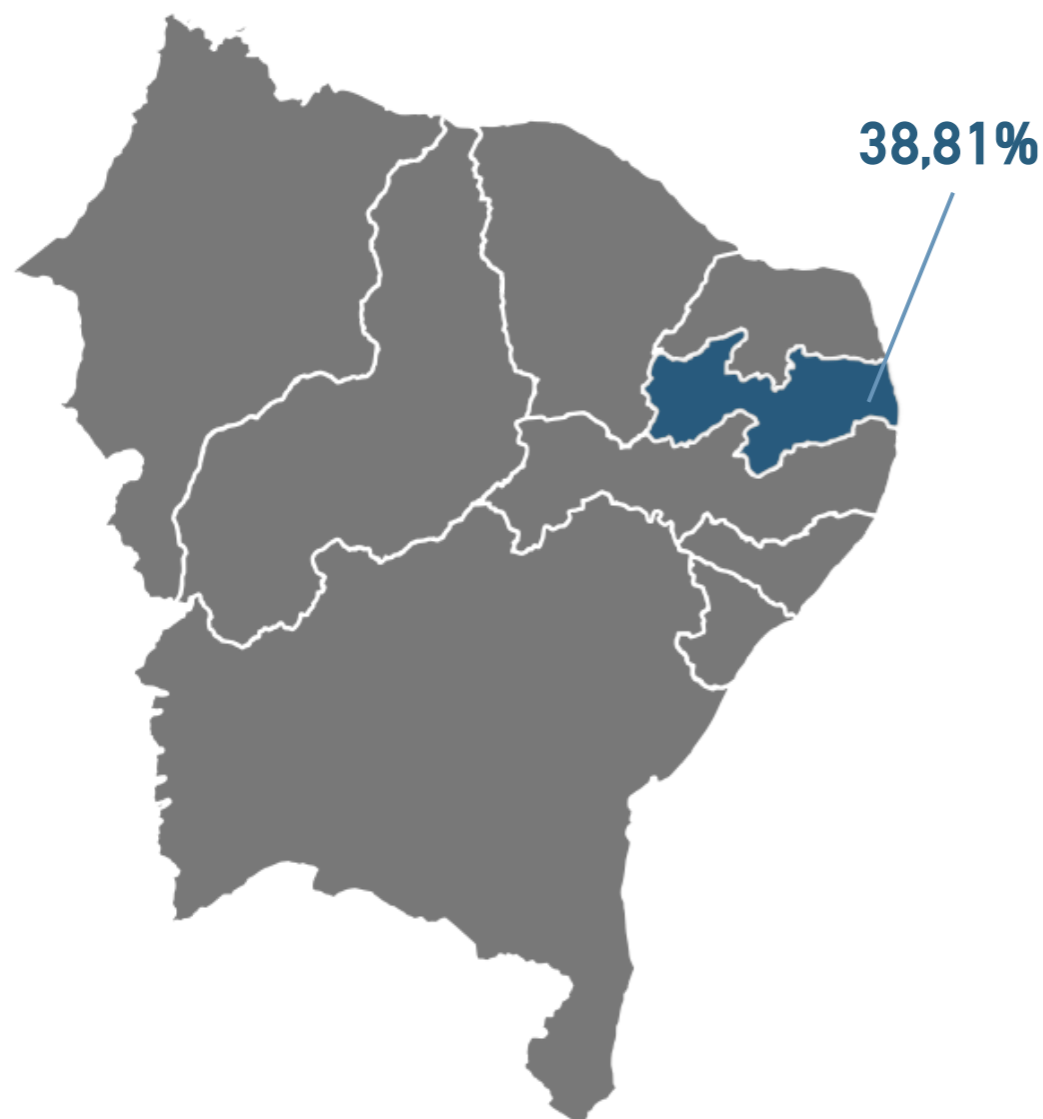


# Boletim de Acompanhamento dos Reservatórios do Nordeste

## Paraíba

Data de referência

**15/03/2026**



Bacia	Reservatório	Município	Capacidade (hm³)	Volume (hm³)	Volume (%)	Data da Informação
CURU	SACO	NOVA OLINDA	97,49	27,33	28,03%	15/03/2026
PEIXE	LAGOA DO ARROZ	CAJAZEIRAS	80,39	27,76	34,53%	15/03/2026
PIANCÓ	CUREMA	COREMAS	744,14	245,75	33,02%	16/03/2026
PIANCÓ	CACHOEIRA DOS CEGOS	CANTINGUEIRA	71,89	sem informação	sem informação	03/09/2025
PIANCÓ	JENIPAPEIRO (BUIU)	OLHO D'AGUA	70,76	sem informação	sem informação	17/10/2025
ALTO PARAÍBA	CORDEIRO	CONGO	69,97	27,91	39,89%	15/03/2026
MAMANGUAPE	ARAÇAGI	ARAÇAGI	63,29	cheio	cheio	15/03/2026
GRAMAME-MAMUABA	GRAMAME-MAMUABA	CONDE	56,94	50,18	88,13%	14/03/2026
PIANCÓ	MÃE D'ÁGUA	COREMAS	545,02	170,89	31,35%	16/03/2026
APODI/MOSSORÓ	CAPOEIRA	SANTA TEREZINHA	53,45	sem informação	sem informação	31/08/2025
ALTO PARAÍBA	CAMALAÚ	CAMALAÚ	48,11	47,86	99,48%	16/03/2026
ALTO PARAÍBA	EPITÁCIO PESSOA	BOQUEIRÃO	466,53	187,10	40,10%	15/03/2026
ALTO PARAÍBA	SUMÉ	SUMÉ	44,86	6,32	14,09%	16/03/2026
ALTO PIRANHAS	SÃO GONÇALO	SOUSA	40,58	26,72	65,85%	15/03/2026
MÉDIO PIRANHAS	BAIÃO	SÃO J. DO BREJO DA CRUZ	39,23	sem informação	sem informação	01/09/2025
PIANCÓ	BRUSCAS	CURRAL VELHO	38,21	9,56	25,02%	15/03/2026
PEIXE	CAPIVARA	UIRAUNA	37,55	11,17	29,75%	15/03/2026
MÉDIO PIRANHAS	ENGENHEIRO ARCOVERDE	CONDADO	36,83	4,23	11,49%	14/03/2026
PIANCÓ	CONDADO	CONCEIÇÃO	35,02	14,60	41,69%	15/03/2026
MÉDIO PIRANHAS	CARNEIRO	JERICÓ	31,29	sem informação	sem informação	02/09/2025
ALTO PIRANHAS	ENGENHEIRO ÁVIDOS	CAJAZEIRAS	293,62	91,59	31,19%	15/03/2026
ALTO PARAÍBA	POÇÕES	MONTEIRO	29,86	cheio	cheio	15/03/2026
MÉDIO PIRANHAS	TAPERA	BELÉM DO BREJO DA CRUZ	26,42	sem informação	sem informação	02/09/2025
PIANCÓ	SANTA INÊS	SANTA INÊS	26,12	4,76	18,22%	15/03/2026
ALTO PARAÍBA	ACAUÃ	ITATUBA	253	131,72	52,06%	15/03/2026
ESPINHARAS	FARINHA	PATOS	25,74	22,45	87,22%	16/03/2026
PIANCÓ	PIRANHAS	IBIARA	25,7	12,23	47,59%	15/03/2026
ALTO PARAÍBA	SANTO ANTÔNIO	SÃO SEB. UMBUZEIRO	24,42	sem informação	sem informação	03/09/2025
MÉDIO PARAÍBA	JOSÉ RODRIGUES	CAMPINA GRANDE	22,33	3,02	13,52%	15/03/2026
SERIDÓ	VÁRZEA GRANDE	PICUÍ	21,53	0,33	1,53%	15/03/2026
APODI/MOSSORÓ	RIACHO DOS CAVALOS	RIACHO CAVALOS	17,7	3,05	17,23%	15/03/2026
ALTO PIRANHAS	BARTOLOMEU I	BONITO DE SANTA FÉ	17,57	8,40	47,81%	15/03/2026
ESPINHARAS	JATOBÁ I	PATOS	17,52	5,10	29,11%	16/03/2026
MÉDIO PIRANHAS	ESCONDIDO	BELÉM DO BREJO DA CRUZ	16,58	sem informação	sem informação	02/09/2025

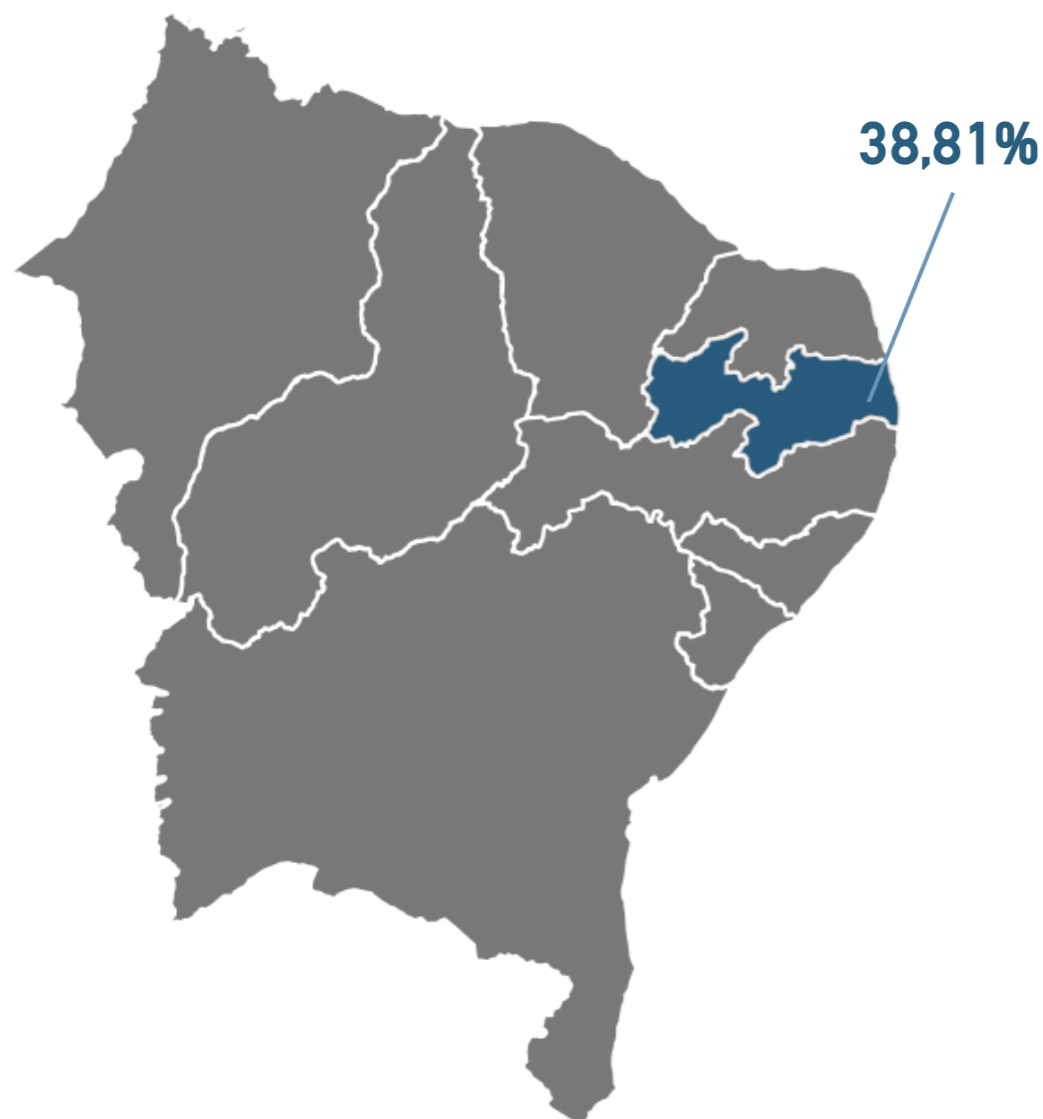
[Entenda a tabela e o gráfico.](#)

# Boletim de Acompanhamento dos Reservatórios do Nordeste

## Paraíba

Data de referência

**15/03/2026**



Bacia	Reservatório	Município	Capacidade (hm <sup>3</sup> )	Volume (hm <sup>3</sup> )	Volume (%)	Data da Informação
PIANCÓ	VAZANTE	DIAMANTE	9,09	sem informação	sem informação	03/09/2025
PIANCÓ	TAVARES II	TAVARES	9	sem informação	sem informação	02/09/2025
PIANCÓ	POÇO REDONDO	SANTANA DE MANGUEIRA	8,93	1,42	15,90%	15/03/2026
MAMANGUAPE	TAUÁ	CUITEGI	8,57	7,08	82,61%	15/03/2026
ALTO PARAÍBA	SÃO PAULO	PRATA	8,46	0,68	8,04%	15/03/2026
CURIMATAÚ	POLEIROS	BARRA DE SANTA ROSA	7,93	sem informação	sem informação	02/09/2025
PEIXE	PILÕES	SÃO JOÃO RIO PEIXE	7,89	6,72	85,17%	15/03/2026
SERIDÓ	SANTA LUZIA	SANTA LUZIA	7,83	1,18	15,07%	16/03/2026
ALTO PARAÍBA	SÃO DOMINGOS	SÃO DOMINGOS CARIRI	7,76	6,06	78,09%	15/03/2026
MÉDIO PARAÍBA	RIACHO SANTO ANTÔNIO	BOQUEIRÃO (R. STO. ANT.)	6,83	sem informação	sem informação	22/10/2025
ALTO PARAÍBA	POCINHOS	MONTEIRO	6,79	1,06	15,61%	15/03/2026
ALTO PARAÍBA	CAMPOS	CARAUBAS	6,59	0,56	8,50%	15/03/2026
ESPINHARAS	RIACHO DAS MOÇAS	TEIXEIRA	6,41	0,08	1,25%	15/03/2026
PIANCÓ	VIDEO	CONCEIÇÃO	6,04	3,85	63,74%	15/03/2026
TAPEROÁ	OLIVEDOS	OLIVEDOS	5,88	sem informação	sem informação	02/09/2025
CURU	JATOBÁ II	PRINCESA ISABEL	5,77	sem informação	sem informação	02/09/2025
ALTO PARAÍBA	SERROTE	MONTEIRO	5,71	sem informação	sem informação	22/08/2025
PEIXE	PARAÍSO (LUIZ OLIVEIRA)	SÃO FRANCISCO	5,34	sem informação	sem informação	16/10/2025
MAMANGUAPE	PIRPIRITUBA	PIRPIRITUBA	4,67	sem informação	sem informação	03/09/2025
PIANCÓ	COCHOS	IGARACY	4,2	sem informação	sem informação	03/09/2025
MAMANGUAPE	CANAFÍSTULA II	BORBOREMA	4,1	2,58	62,93%	15/03/2026
MAMANGUAPE	VACA BRAVA	AREIA	3,78	0,80	21,16%	15/03/2026
UNA	GURJÃO	GURJÃO	3,68	sem informação	sem informação	07/07/2025
SERIDÓ	SÃO MAMEDE	SÃO MAMEDE	15,79	sem informação	sem informação	29/09/2025
PIANCÓ	QUEIMADAS	SANTANA GARROTES	15,63	4,75	30,39%	15/03/2026
PIANCÓ	TIMBAÚBA	JURU	15,44	2,62	16,97%	16/03/2026
TAPEROÁ	TAPEROÁ II (Manoel Marcionilo)	TAPEROÁ	15,15	0,97	6,40%	14/03/2026
PIANCÓ	BOM JESUS II	ÁGUA BRANCA	14,17	sem informação	sem informação	01/09/2025
TAPEROÁ	SERRA BRANCA II	SERRA BRANCA	14,04	sem informação	sem informação	02/09/2025
BAIXO PARAÍBA	SÃO SALVADOR	SAPÉ	12,66	sem informação	sem informação	26/01/2026
JACU	BOQUEIRÃO DO CAIS	CUITÉ	12,37	0,34	2,75%	15/03/2026
PIANCÓ	SERRA VERMELHA I	CONCEIÇÃO	11,8	4,63	39,24%	15/03/2026
BANABUIÚ	CACHOEIRA DOS ALVES	ITAPORANGA	10,61	7,50	70,69%	15/03/2026
PIANCÓ	CATOLÉ I	MANAÍRA	10,5	sem informação	sem informação	31/08/2025

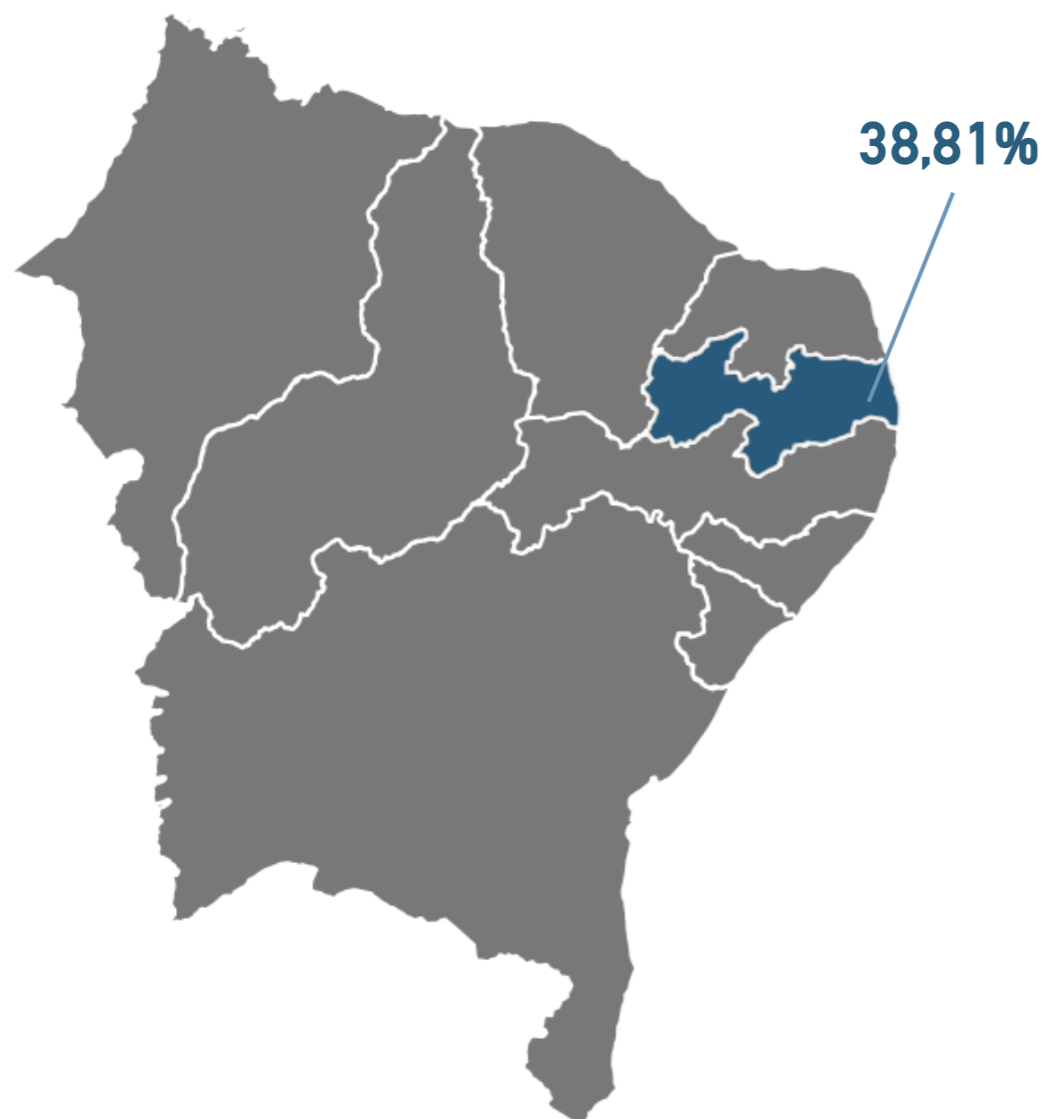
[Entenda a tabela e o gráfico.](#)

# Boletim de Acompanhamento dos Reservatórios do Nordeste

## Paraíba

Data de referência

**15/03/2026**



Bacia	Reservatório	Município	Capacidade (hm³)	Volume (hm³)	Volume (%)	Data da Informação
PEIXE	ARROJADO	UIRAUNA	3,6	1,05	29,17%	15/03/2026
PIANCÓ	FRUTUOSO II	AGUIAR	3,52	sem informação	sem informação	29/08/2025
ALTO PIRANHAS	SÃO JOSÉ I	SÃO JOSÉ DE PIRANHAS	3,05	1,99	65,25%	15/03/2026
MAMANGUAPE	SINDÔ RIBEIRO	MASSARANDUBA	3,02	1,45	48,01%	15/03/2026
MÉDIO PIRANHAS	SANTA ROSA	BREJO DO CRUZ	2,84	sem informação	sem informação	02/09/2025
PEIXE	CHUPADOURO I	SÃO JOÃO RIO PEIXE	2,76	sem informação	sem informação	02/09/2025
SERIDÓ	CARAIBEIRAS	PICUÍ	2,71	sem informação	sem informação	02/09/2025
BAIXO PARAÍBA	MARÉS	JOÃO PESSOA	2,14	1,81	84,58%	15/03/2026
TAPEROÁ	NAMORADO	SÃO JOÃO DO CARIRI	2,12	0,25	11,79%	15/03/2026
TAPEROÁ	SERRA BRANCA I	SERRA BRANCA	2,12	sem informação	sem informação	02/09/2025
PIRANHAS/ASSU	FELISMINA DE QUEIROZ	SERIDÓ	2,06	sem informação	sem informação	02/09/2025
PIANCÓ	EMAS	EMAS	2,01	1,14	56,72%	15/03/2026
BAIXO PARAÍBA	CHÃ DOS PEREIRAS	INGÁ	1,97	sem informação	sem informação	21/08/2025
MÉDIO JAGUARIBE	JENIPAPEIRO	SÃO JOSÉ L.TAPADA	1,95	sem informação	sem informação	29/08/2025
PIANCÓ	ALBINO	IMACULADA	1,83	sem informação	sem informação	02/09/2025
ALTO PARAÍBA	OURO VELHO	OURO VELHO	1,68	sem informação	sem informação	17/10/2025
MÉDIO PARAÍBA	GAVIÃO	FAGUNDES	1,45	sem informação	sem informação	14/10/2025
PIANCÓ	GLÓRIA	JURU	1,35	sem informação	sem informação	05/09/2025
ALTO PARAÍBA	PRATA II	PRATA	1,31	sem informação	sem informação	16/10/2025
MAMANGUAPE	LAGOA DO MATIAS	BANANEIRAS	1,24	sem informação	sem informação	31/08/2025
SERIDÓ	VÁRZEA	VÁRZEA	1,13	sem informação	sem informação	08/07/2025
CURIMATAÚ	ALGODÃO	ALGODÃO DE JANDAÍRA	1,03	sem informação	sem informação	03/09/2025
SALGADO	OLHO D'ÁGUA	MARI	0,87	cheio	cheio	15/03/2026
MÉDIO PARAÍBA	MILHÃ (E. GONÇALVES)	PUXINANÃ	0,8	sem informação	sem informação	03/09/2025
PIANCÓ	NOVO II	TAVARES	0,71	sem informação	sem informação	02/09/2025
MAMANGUAPE	COVÃO	AREIAL	0,67	sem informação	sem informação	31/08/2025
MAMANGUAPE	MANGUAPE	SÃO SEB.LAGOA ROÇA	0,66	sem informação	sem informação	01/09/2025
MAMANGUAPE	CHUPADOURO II	SERRA REDONDA	0,63	sem informação	sem informação	30/07/2025
MAMANGUAPE	MASSARANDUBA	MASSARANDUBA	0,6	sem informação	sem informação	12/10/2025
MAMANGUAPE	JANGADA	MAMANGUAPE	0,47	sem informação	sem informação	03/09/2025
PEIXE	GAMELA	TRIUNFO	0,47	0,16	34,04%	14/03/2026
MAMANGUAPE	EMÍDIO	MONTADAS	0,46	sem informação	sem informação	03/09/2025
MAMANGUAPE	SÃO SEBASTIÃO	SÃO SEB.LAGOA ROÇA	0,45	sem informação	sem informação	01/09/2025
CAMARATUBA	DUAS ESTRADAS	DUAS ESTRADAS	0,41	sem informação	sem informação	05/09/2025

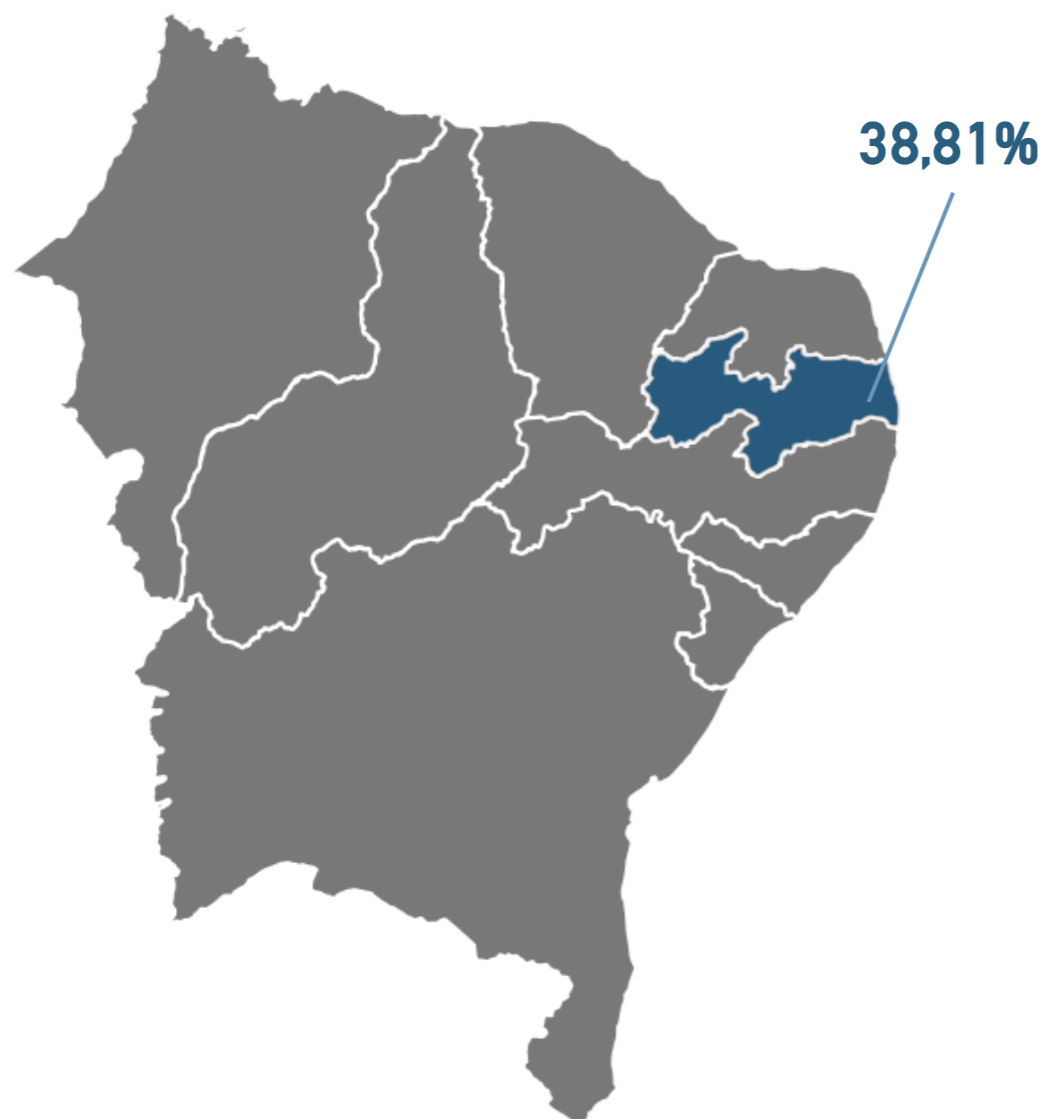
[Entenda a tabela e o gráfico.](#)

# Boletim de Acompanhamento dos Reservatórios do Nordeste

## Paraíba

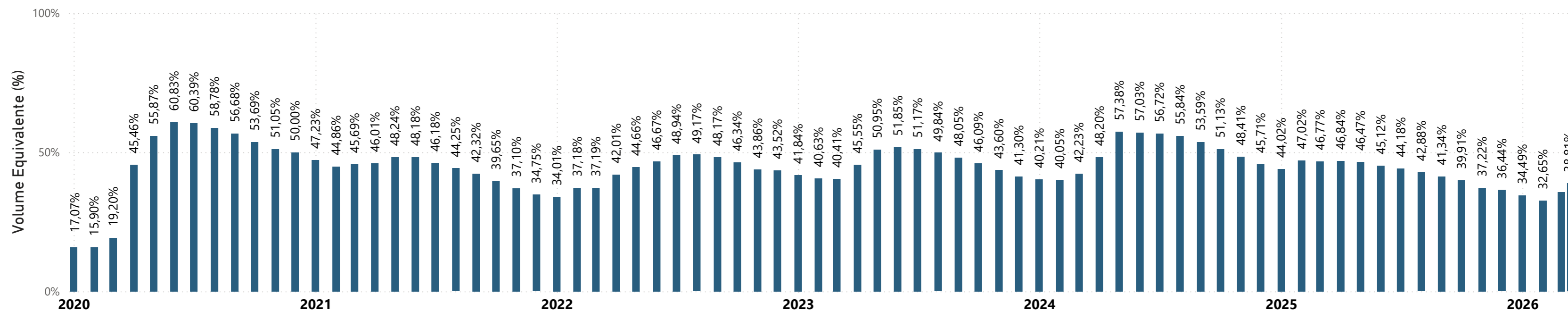
Data de referência

15/03/2026



Bacia	Reservatório	Município	Capacidade (hm³)	Volume (hm³)	Volume (%)	Data da Informação
ALTO PIRANHAS	BOM JESUS	CARRAPATEIRA	0,34	0,34	100,00%	15/03/2026
PEIXE	CACHOEIRA DA VACA	CACHOEIRA DOS ÍNDIOS	0,34	0,34	100,00%	17/03/2026
PIANCÓ	CAFUNDÓ	SERRA GRANDE	0,31	sem informação	sem informação	29/08/2025
PIANCÓ	PIMENTA	SÃO JOSÉ CAIANA	0,26	sem informação	sem informação	01/09/2025
SERIDÓ	SÃO JOSÉ IV	SÃO JOSÉ DO SABUGI	0,285	sem informação	sem informação	05/04/2025

### Reservatório Equivalente

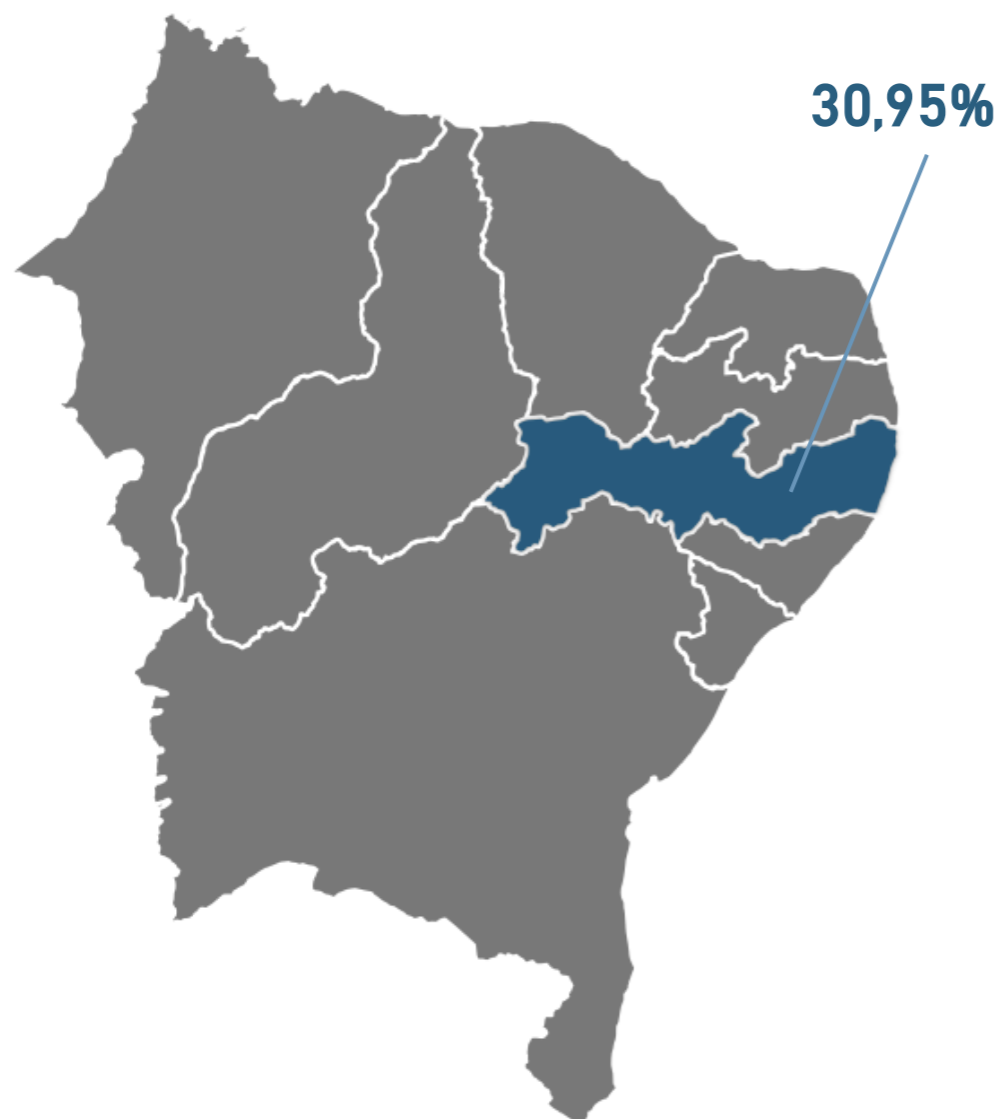


# Boletim de Acompanhamento dos Reservatórios do Nordeste

## Pernambuco

Data de referência

**15/03/2026**



Bacia	Reservatório	Município	Capacidade (hm <sup>3</sup> )	Volume (hm <sup>3</sup> )	Volume (%)	Data da Informação
PAJEÚ	BARRA DO JUÁ	FLORESTA	71,47	11,91	16,66%	15/03/2026
MUNDAÚ	INHUMAS	PALMEIRINA	7,87	7,07	89,83%	15/03/2026
GL-2	PIRAPAMA	CABO	60,88	56,64	93,04%	15/03/2026
CAPIBARIBE	GOITÁ	GLÓRIA DO GOITA	52,54	2,84	5,41%	15/03/2026
MOXOTÓ	ENGENHEIRO FRANCISCO SABOIA	IBIMIRIM	483,64	184,69	38,19%	15/03/2026
UNA	PRATA	BONITO	42,15	29,76	70,60%	15/03/2026
PAJEÚ	ROSÁRIO	IGUARACI/INAGAZEIRA	34,99	12,96	37,04%	15/03/2026
PAJEÚ	SERRINHA II	SERRA TALHADA	311,08	106,12	34,11%	14/03/2026
BRÍGIDA	CACHIMBO	PARNAMIRIM	31,21	2,58	8,27%	17/03/2026
IPOJUCA	BELO JARDIM (IPOJUCA)	BELO JARDIM	30,74	24,57	79,93%	15/03/2026
CAPIBARIBE	CARPINA	CARPINA	270	64,83	24,01%	14/03/2026
CAPIBARIBE	POÇO FUNDO	STA C DO CAPIBARIBE	27,75	sem informação	sem informação	20/01/2026
BRÍGIDA	ENGENHEIRO CAMACHO (TAMBORIL II)	OURICURI	27,67	0,61	2,20%	15/03/2026
BRÍGIDA	ENTREMONTES	PARNAMIRIM	258,631899	13,42	5,19%	16/03/2026
GL-2	DUAS UNAS	JABOATÃO	24,2	12,22	50,50%	15/03/2026
CURU	LOPES II	BODOCÓ	23,94	4,82	20,13%	15/03/2026
BRÍGIDA	LAGOA DO BARRO	ARARIPINA	22,95	13,61	59,30%	15/03/2026
TERRA NOVA	NILO COELHO	TERRA NOVA	22,71	11,62	51,17%	14/03/2026
MOXOTÓ	MARRECAS / CUSTÓDIA	CUSTÓDIA	21,62	5,50	25,44%	15/03/2026
PAJEÚ	CACHOEIRA II	SERRA TALHADA	21,03	3,05	14,50%	16/03/2026
CAPIBARIBE	JUCAZINHO	SURUBIM/CUMARU	204,8206762	4,20	2,05%	15/03/2026
PAJEÚ	BROTAS	AFOGADOS DA INGAZEIRA	19,64	11,57	58,91%	15/03/2026
MUNDAÚ	MUNDAU II (CAJUEIRO)	GARANHUNS	19,28	18,26	94,71%	14/03/2026
BRÍGIDA	CHAPÉU	PARNAMIRIM	188	10,64	5,66%	19/03/2026
ALTO PIRANHAS	ENGENHEIRO SEVERINO GUERRA (BITURY)	BELO JARDIM	17,78	10,86	61,08%	15/03/2026
IPANEMA	ARCOVERDE	PEDRA	16,8	12,54	74,64%	15/03/2026
PAJEÚ	BOA VISTA	SALGUEIRO	16,45	0,74	4,50%	15/03/2026
PAJEÚ	JAZIGO	SERRA TALHADA	15,54	5,36	34,49%	23/03/2026
PAJEÚ	Arrodeio	SÃO JOSÉ DO BELMONTE	14,52	0,31	2,13%	08/03/2026
CAPIBARIBE	ENGENHEIRO GERCINO PONTES (TABOCAS)	CARUARU	13,6	7,32	53,82%	15/03/2026
CAPIBARIBE	CURSAÍ	PAUDALHO	13	11,70	90,00%	14/03/2026
TERRA NOVA	ABÓBORAS	PARNAMIRIM	12,839294	sem informação	sem informação	03/11/2025
LONGÁ	PAU FERRO	QUIPABA	12,18	11,93	97,95%	15/03/2026
CAPIBARIBE	TAPACURÁ	SÃO LOURENÇO DA MATA	104,8706091	81,81	78,01%	15/03/2026

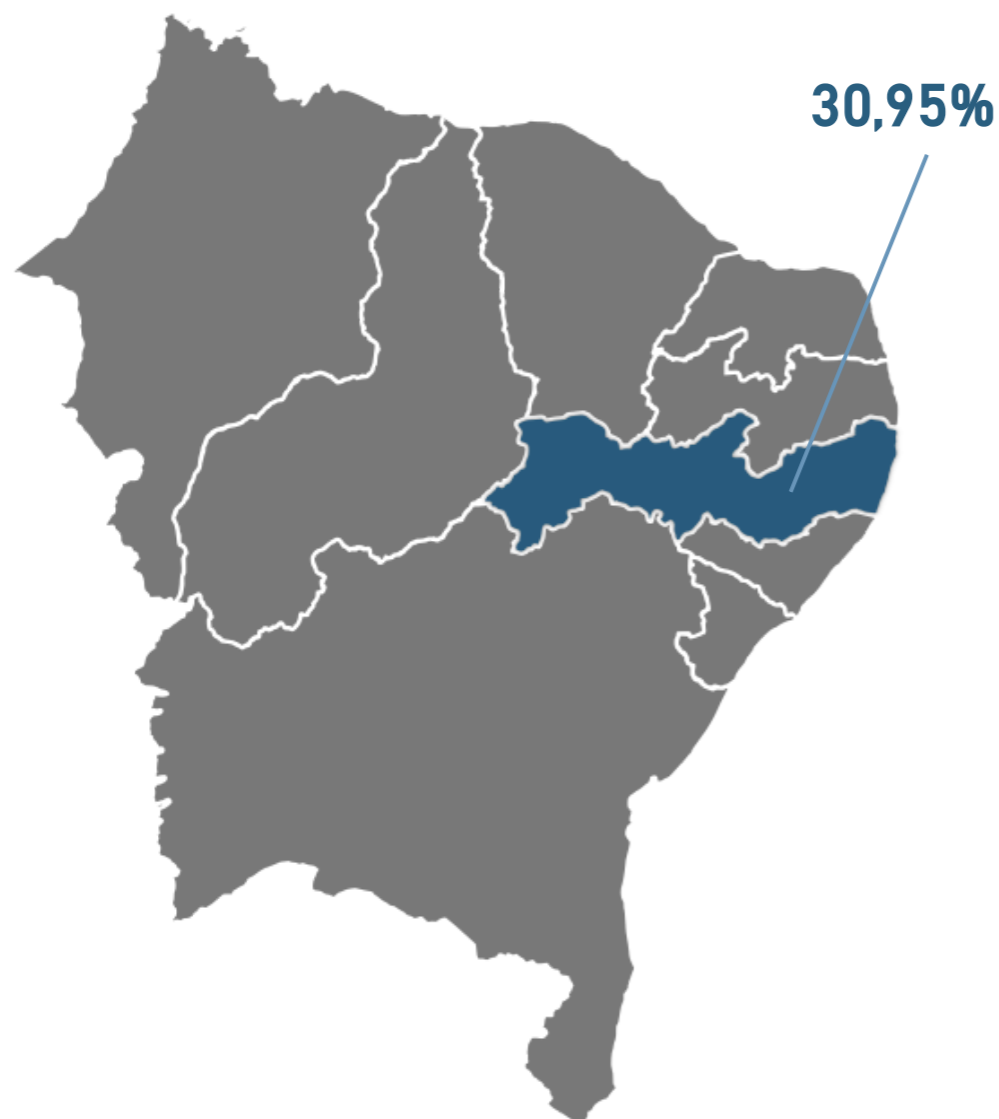
[Entenda a tabela e o gráfico.](#)

# Boletim de Acompanhamento dos Reservatórios do Nordeste

## Pernambuco

Data de referência

**15/03/2026**



Bacia	Reservatório	Município	Capacidade (hm³)	Volume (hm³)	Volume (%)	Data da Informação
PAJEÚ	SÃO JOSE II	SÃO JOSE DO EGITO	7,15	0,42	5,87%	15/03/2026
GOIANA	TIUMA	TIMBAUBA	6,11	4,55	74,47%	16/03/2026
APODI/MOSSORÓ	CACHOEIRA I	SERTÂNIA	5,95	0,89	14,96%	14/03/2026
BRÍGIDA	PARNAMIRIM	PARNAMIRIM	5,72	seco	seco	15/03/2026
TERRA NOVA	SALGUEIRO	SALGUEIRO	4,245	0,54	12,72%	15/03/2026
TERRA NOVA	POÇO GRANDE	SERRITA	3,92	0,32	8,16%	15/03/2026
TAPEROÁ	GURJÃO	CAPOEIRAS	3,85	3,64	94,55%	15/03/2026
BRÍGIDA	ARARIPINA (BAIXIO)	ARARIPINA	3,7	0,05	1,35%	15/03/2026
PAJEÚ	CHINELO	CARNAÍBA	3,45	1,08	31,30%	15/03/2026
IPANEMA	INGAZEIRA	VENTUROSA	3,24	cheio	cheio	15/03/2026
PAJEÚ	QUEBRA UNHA	FLORESTA	3,19	0,63	19,75%	15/03/2026
PAJEÚ	OITIS	BREJO DA M. DE DEUS	3,02	0,31	10,26%	15/03/2026
PONTAL	PAU BRANCO	AFRÂNIO	3	0,09	3,00%	15/03/2026
IPANEMA	MORORO	PEDRA	2,93	2,28	77,82%	15/03/2026
CAPIBARIBE	Mateus Vieira	TAGUARITINGA DO NORTE	2,75	0,89	32,36%	15/03/2026
MOXOTÓ	BARRA	SERTÂNIA	2,74	2,17	79,20%	15/03/2026
MUNDAÚ	CAJARANA	CAPOEIRAS	2,59	1,58	61,00%	15/03/2026
UNA	POÇO DA AREIA	CAMOCIM DE S. FÉLIX	2,36	1,91	80,93%	15/03/2026
BRÍGIDA	SITIO DOS MOREIRAS	MOREILANDIA	2,1	0,81	38,57%	15/03/2026
IPOJUCA	MANUÍNO	BEZERROS	2,02	0,74	36,63%	15/03/2026
MUNDAÚ	MUNDAÚ (GARANHUNS)	GARANHUNS	1,97	cheio	cheio	14/03/2026
BRÍGIDA	BARRINHA	CEDRO	1,96	1,76	89,80%	15/03/2026
UNA	BONITINHO	BONITO	1,84	1,31	71,20%	16/03/2026
PAJEÚ	BOM SUCESSO	TUPARETAMA	1,74	0,64	36,78%	15/03/2026
PARNAÍBA	CACIMBA	SANTA CRUZ DE MALTA	1,73	1,19	68,79%	15/03/2026
TERRA NOVA	BOA VISTA	ITAPETIM	1,63	0,13	7,98%	15/03/2026
BRÍGIDA	BARRIGUDA	ARARIPINA	1,62	0,77	47,53%	15/03/2026
PAJEÚ	SERROTE	SÃO JOSÉ DO BELMONTE	1,62	0,04	2,47%	15/03/2026
CAPIBARIBE	MACHADO	BREJO DA M. DE DEUS	1,6	0,02	1,25%	04/03/2026
UNA	CAIANINHA	SÃO JOAQUIM DO MONTE	1,36	1,01	74,26%	16/03/2026
ACARAÚ	TAQUARA	CARUARU	1,35	1,00	74,07%	15/03/2026
BANABUIÚ	MULUNGU	BUÍQUE	1,28	0,80	62,50%	16/03/2026
CAPIBARIBE	MATRIZ DA LUZ	SÃO LOURENÇO DA MATA	1,25	cheio	cheio	15/03/2026
BRÍGIDA	Tabocas-Piçã	BELO JARDIM	1,17	cheio	cheio	15/03/2026

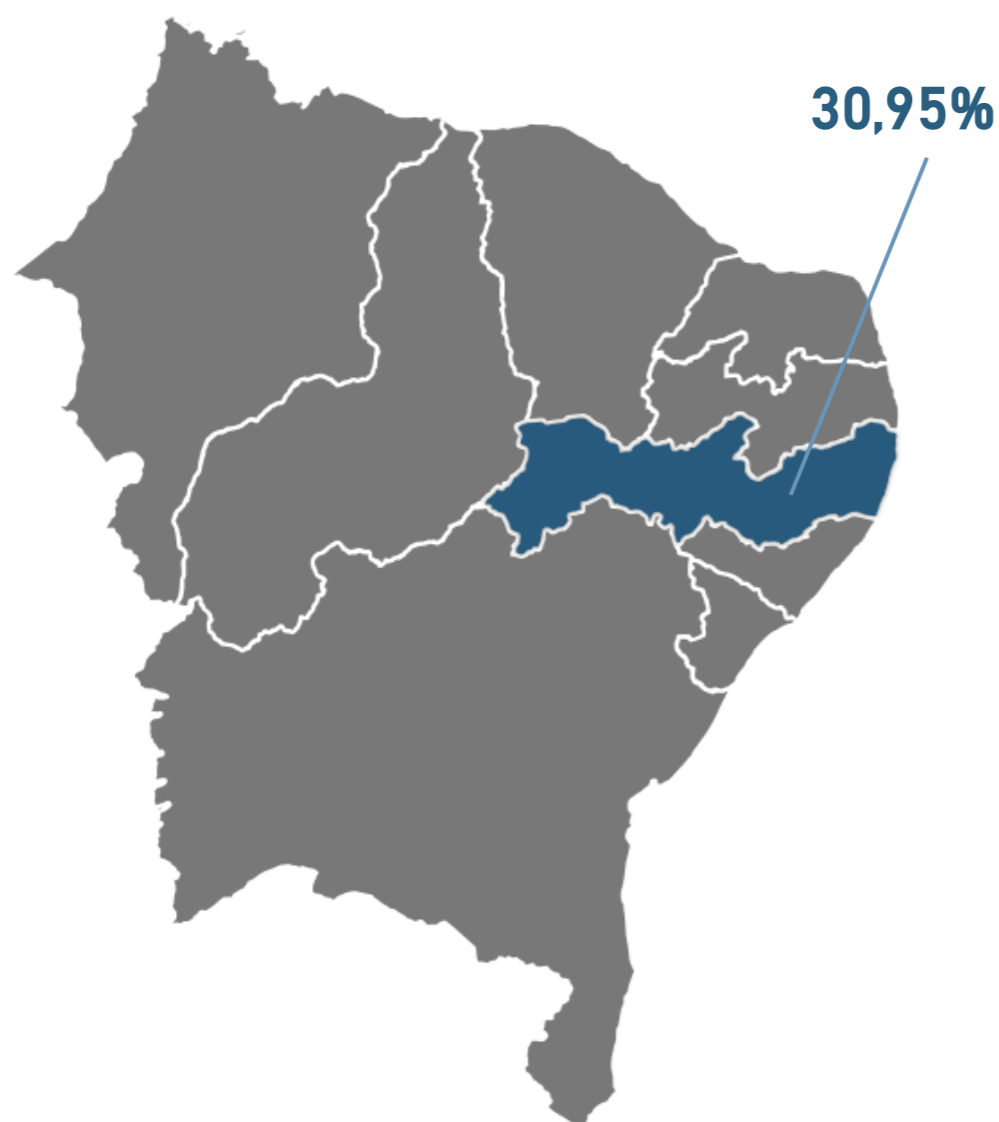
[Entenda a tabela e o gráfico.](#)

# Boletim de Acompanhamento dos Reservatórios do Nordeste

## Pernambuco

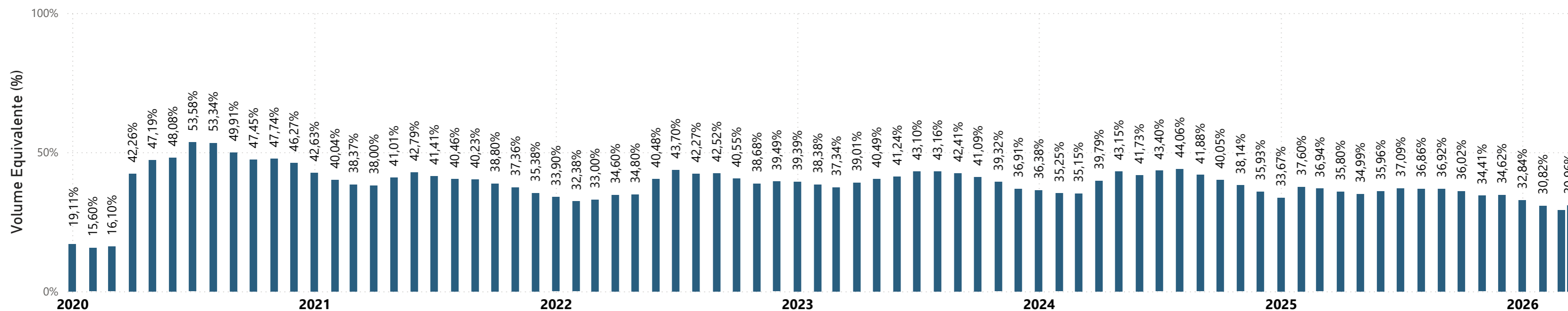
Data de referência

15/03/2026



Bacia	Reservatório	Município	Capacidade (hm <sup>3</sup> )	Volume (hm <sup>3</sup> )	Volume (%)	Data da Informação
PAJEÚ	LAJE DO GATO	AFOGADOS DA INGAZEIRA	1,1	0,53	48,18%	15/03/2026
UNA	BREJO DO BURACO	SAO CAETANO	1,07	0,84	78,50%	17/03/2026
BRÍGIDA	RANCHARIA	ARARIPINA	1,04	0,05	4,81%	15/03/2026
IPOJUCA	GUILHERME AZEVEDO	CARUARU	0,79	0,41	51,90%	20/03/2026
IPOJUCA	SERRA DOS CAVALOS	CARUARU	0,61	0,11	18,03%	20/03/2026
MUNDAÚ	SÃO JACQUES	CANHOTINHO	0,4	0,17	42,50%	15/03/2026
IPOJUCA	BREJO DOS COELHOS	SAO CAETANO	0,36	0,34	94,44%	17/03/2026

Reservatório Equivalente

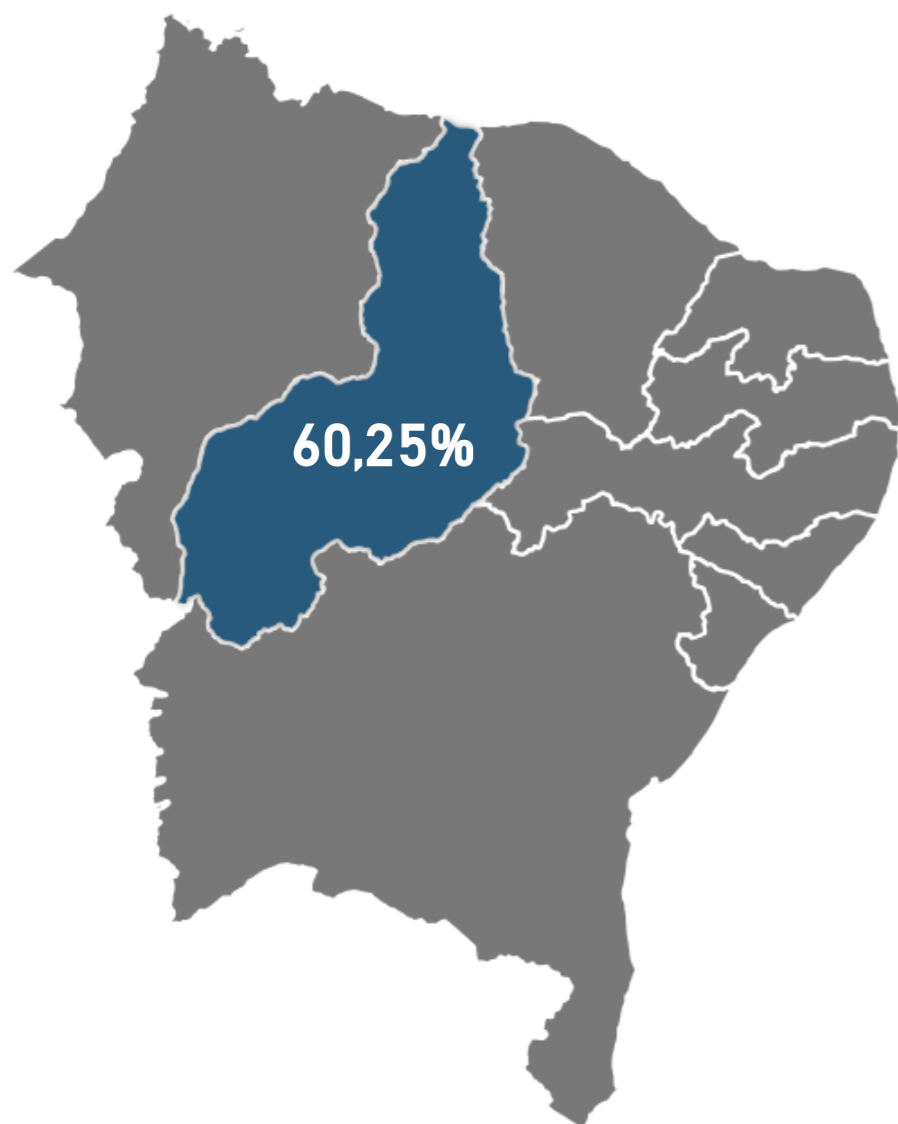


# Boletim de Acompanhamento dos Reservatórios do Nordeste

## Piauí

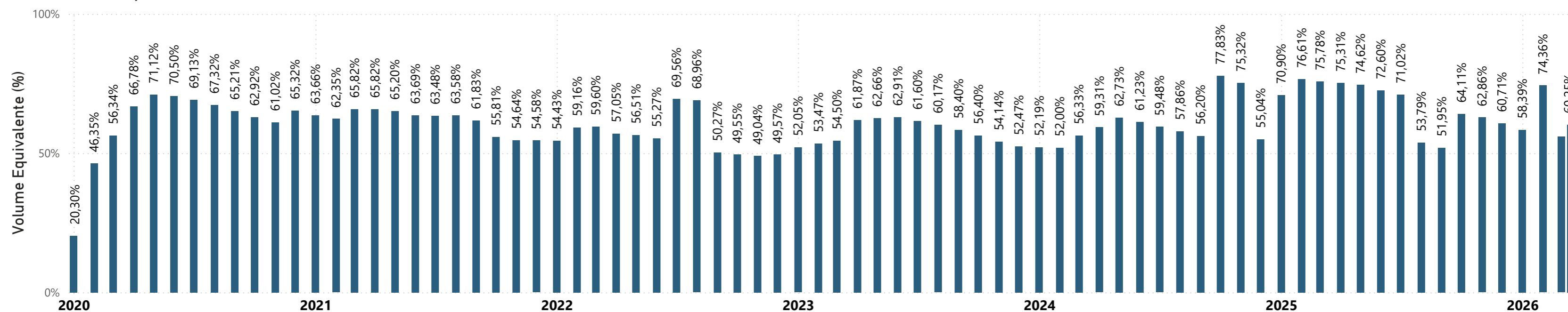
Data de referência

**15/03/2026**



Bacia	Reservatório	Município	Capacidade (hm³)	Volume (hm³)	Volume (%)	Data da Infoma
CANINDÉ	BOCAINA	BOCAINA	106	63,55	59,95%	15/03/2026
CANINDÉ	CAJAZEIRAS	PIO IX	24,7	sem informação	sem informação	31/08/2025
CANINDÉ	JENIPAPO	S. JOÃO DO PIAUÍ	248	212,96	85,87%	03/03/2026
CANINDÉ	PETRÔNIO PORTELA	S. RAIMUNDO NONATO	181,25	45,96	25,36%	15/03/2026
POTI	JOANA	PEDRO II	10,67	sem informação	sem informação	31/08/2025

Reservatório Equivalente

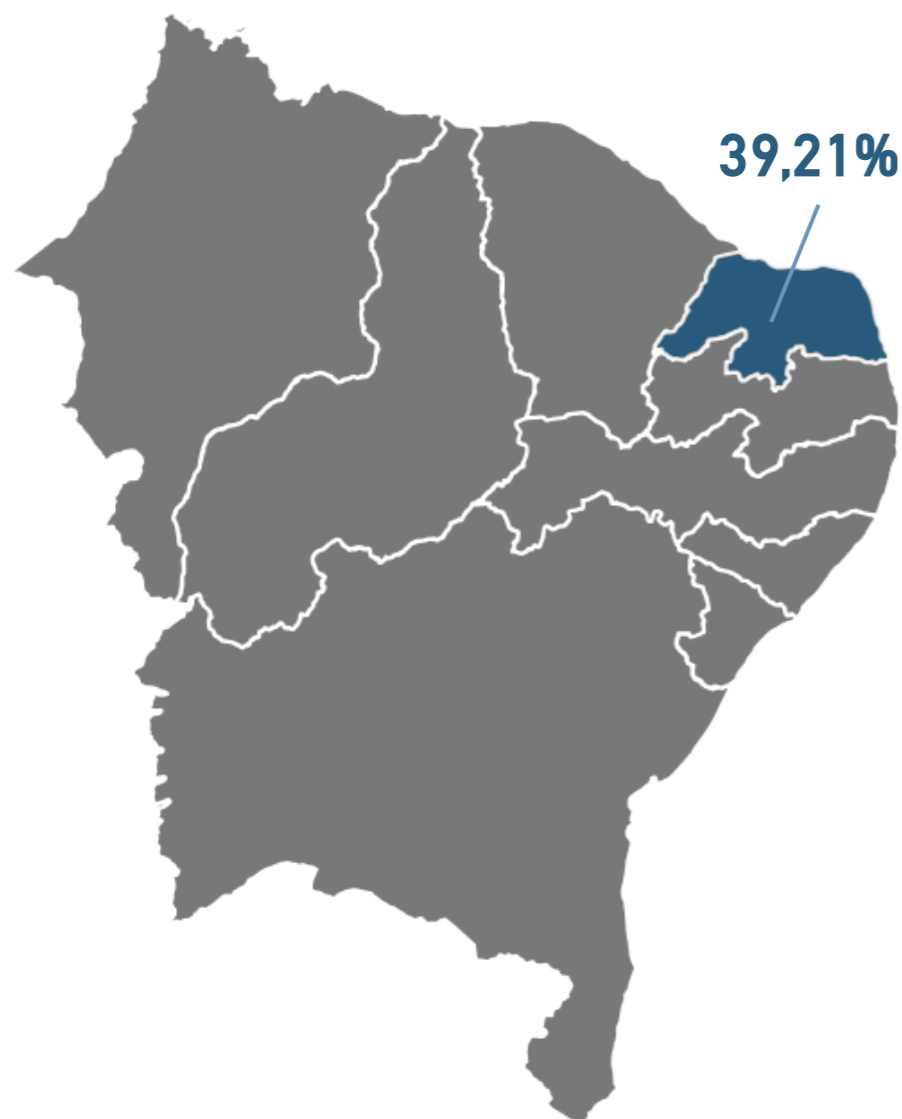


# Boletim de Acompanhamento dos Reservatórios do Nordeste

## Rio Grande do Norte

Data de referência

**15/03/2026**



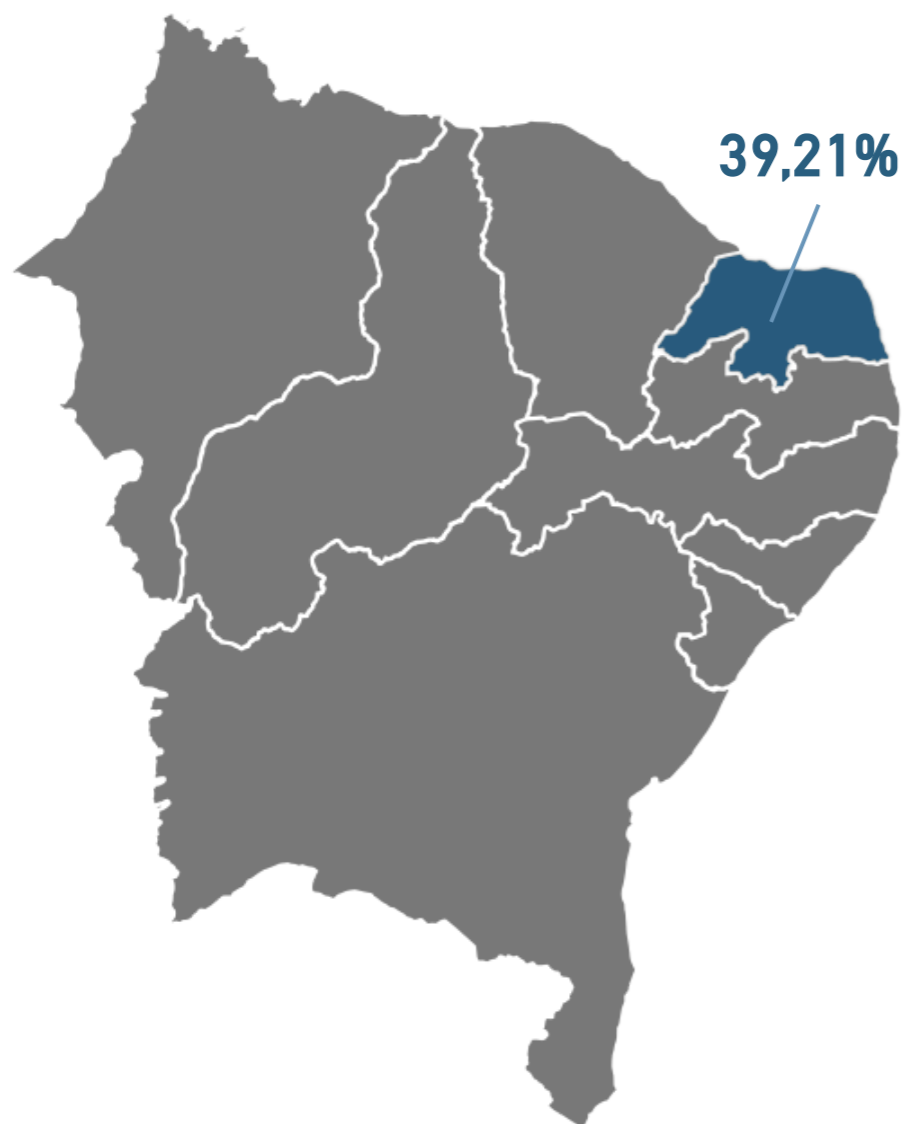
Bacia	Reservatório	Município	Capacidade (hm <sup>3</sup> )	Volume (hm <sup>3</sup> )	Volume (%)	Data da Informação
APODI/MOSSORÓ	JESUS MARIA JOSÉ	TENENTE ANANIAS	9,64	seco	seco	15/03/2026
APODI/MOSSORÓ	RIACHO DA CRUZ II	RIACHO DA CRUZ	9,6	8,05	83,85%	15/03/2026
PIRANHAS/ASSU	CALDEIRÃO DE PARELHAS	PARELHAS	9,32	1,30	13,95%	15/03/2026
POTENGI	TABATINGA	MACAÍBA	89,83567753	11,42	12,71%	15/03/2026
PIRANHAS/ASSU	BOQ. DE PARELHAS (M JOÃO ALVES)	PARELHAS	84,79	9,72	11,46%	15/03/2026
F.LIT.LESTE ESC.DIFUSO	LAGOA DO BONFIM	NÍSIA FLORESTA	84,27	50,44	59,86%	15/03/2026
PIRANHAS/ASSU	ITANS	CAICÓ	81,75	seco	seco	15/03/2026
APODI/MOSSORÓ	FLECHAS	JOSÉ DA PENHA	8,95	2,27	25,36%	15/03/2026
PIRANHAS/ASSU	MENDUBIM	AÇU	77,6	31,02	39,97%	15/03/2026
ALTO PIRANHAS	OITICICA	Jucurutu	683,4	214,31	31,36%	15/03/2026
PIRANHAS/ASSU	SABUGI	SÃO JOÃO DO SABUGI	61,85	1,12	1,81%	15/03/2026
APODI/MOSSORÓ	SANTA CRUZ DO APODI	APODI	599,71	319,33	53,25%	15/03/2026
APODI/MOSSORÓ	PAU DOS FERROS	PAU DOS FERROS	54,846	10,63	19,38%	15/03/2026
PIRANHAS/ASSU	PASSAGEM DAS TRAIÍRAS	SÃO JOSÉ DO SERIDÓ	49,7	seco	seco	15/03/2026
PIRANHAS/ASSU	MARECHAL DUTRA	ACARI	44,42	19,38	43,63%	15/03/2026
TRAIRI	TRAIRI	TANGARÁ	35,23	24,86	70,56%	15/03/2026
APODI/MOSSORÓ	UMARÍ	UPANEMA	292,81	142,99	48,83%	15/03/2026
PIRANHAS/ASSU	ESGUICHO	OURO BRANCO	27,94	0,58	2,08%	15/03/2026
PIRANHAS/ASSU	CARNAÚBA	SÃO JOÃO DO SABUGI	25,71	4,28	16,65%	15/03/2026
APODI/MOSSORÓ	LUCRÉCIA	LUCRÉCIA	24,75	4,64	18,75%	14/03/2026
ALTO PIRANHAS	ENG. ARM. RIB. GONÇALVES	AÇU	2373,07	989,33	41,69%	15/03/2026
PIRANHAS/ASSU	CRUZETA	CRUZETA	23,55	9,33	39,62%	15/03/2026
POTENGI	CAMPO GRANDE	SÃO PAULO DO POTENGI	23,14	22,39	96,76%	15/03/2026
APODI/MOSSORÓ	RODEADOR	UMARIZAL	21,4	4,94	23,08%	15/03/2026
JACU	JAPI II	SÃO JOSÉ DO CAMPESTRE	20,649	10,84	52,50%	15/03/2026
TRAIRI	INHARÉ	SANTA CRUZ	17,6	6,31	35,85%	14/03/2026
PIRANHAS/ASSU	BOQUEIRÃO DE ANGICOS	AFONSO BEZERRA	16,02	9,06	56,55%	15/03/2026
PIRANHAS/ASSU	PATAXÓ	IPANGUAÇU	15,02	2,20	14,65%	15/03/2026
CEARÁ-MIRIM	POÇO BRANCO (JOÃO B. DO REGO)	POÇO BRANCO	136	82,02	60,31%	15/03/2026
PIRANHAS/ASSU	RIO DA PEDRA	SANTANA DO MATOS	13,6	3,15	23,16%	15/03/2026
APODI/MOSSORÓ	MARCELINO VIEIRA	MARCELINO VIEIRA	11,2	2,19	19,55%	15/03/2026
DOCE - RN	LAGOA DE EXTREMOZ	EXTREMOZ	11,019525	9,27	84,12%	14/03/2026
APODI/MOSSORÓ	BONITO II	SÃO MIGUEL	10,87	0,46	4,23%	15/03/2026
PIRANHAS/ASSU	DOURADO	CURRAIS NOVOS	10,32	0,54	5,23%	15/03/2026

# Boletim de Acompanhamento dos Reservatórios do Nordeste

## Rio Grande do Norte

Data de referência

15/03/2026



Bacia	Reservatório	Município	Capacidade (hm³)	Volume (hm³)	Volume (%)	Data da Informação
APODI/MOSSORÓ	SANTO ANTÔNIO DAS CARAÚBAS	CARAÚBAS	8,54	0,94	11,01%	15/03/2026
APODI/MOSSORÓ	PASSAGEM	RODOLFO FERNANDES	8,27	3,09	37,36%	15/03/2026
PIRANHAS/ASSU	BELDROEGA	PARAÚ	8,06	0,40	4,96%	15/03/2026
APODI/MOSSORÓ	TOURÃO	PATU	7,99	0,19	2,38%	15/03/2026
APODI/MOSSORÓ	MALHADA VERMELHA	SEVERIANO MELO	7,54	2,70	35,81%	14/03/2026
PIRANHAS/ASSU	ALECRIM	SANTANA DO MATOS	7	0,58	8,29%	15/03/2026
APODI/MOSSORÓ	MORCEGO	CAMPO GRANDE	6,71	1,14	16,99%	15/03/2026
APODI/MOSSORÓ	BREJO	OLHO-DÁGUA DO BORGES	6,45	seco	seco	15/03/2026
APODI/MOSSORÓ	PILÕES	PILÕES	5,9	0,94	15,93%	15/03/2026
APODI/MOSSORÓ	ENCANTO	ENCANTO	5,19	2,59	49,90%	15/03/2026
TRAIRI	SANTA CRUZ DO TRAIRI	SANTA CRUZ	5,16	1,33	25,78%	15/03/2026
APODI/MOSSORÓ	25 DE MARÇO	PAU DOS FERROS	4,722	0,20	4,24%	14/03/2026
APODI/MOSSORÓ	CORREDOR	ANTONIO MARTINS	4,643	0,80	17,23%	15/03/2026
APODI/MOSSORÓ	ARAPUÃ	LUIS GOMES	4,295	0,70	16,30%	15/03/2026
APODI/MOSSORÓ	CURRAIS	ITAU	4,0194	0,87	21,65%	15/03/2026
APODI/MOSSORÓ	TESOURA	FRANCISCO DANTAS	3,931	0,91	23,15%	15/03/2026
PIRANHAS/ASSU	CURRAIS NOVOS	CURRAIS NOVOS	3,815	0,42	11,01%	15/03/2026
PIRANHAS/ASSU	MUNDO NOVO	CAICÓ	3,6	seco	seco	15/03/2026
APODI/MOSSORÓ	UMARIZAL	UMARIZAL	3,095125	0,11	3,55%	15/03/2026
APODI/MOSSORÓ	SOSSEGO	RODOLFO FERNANDES	2,35	1,25	53,19%	15/03/2026

### Reservatório Equivalente

