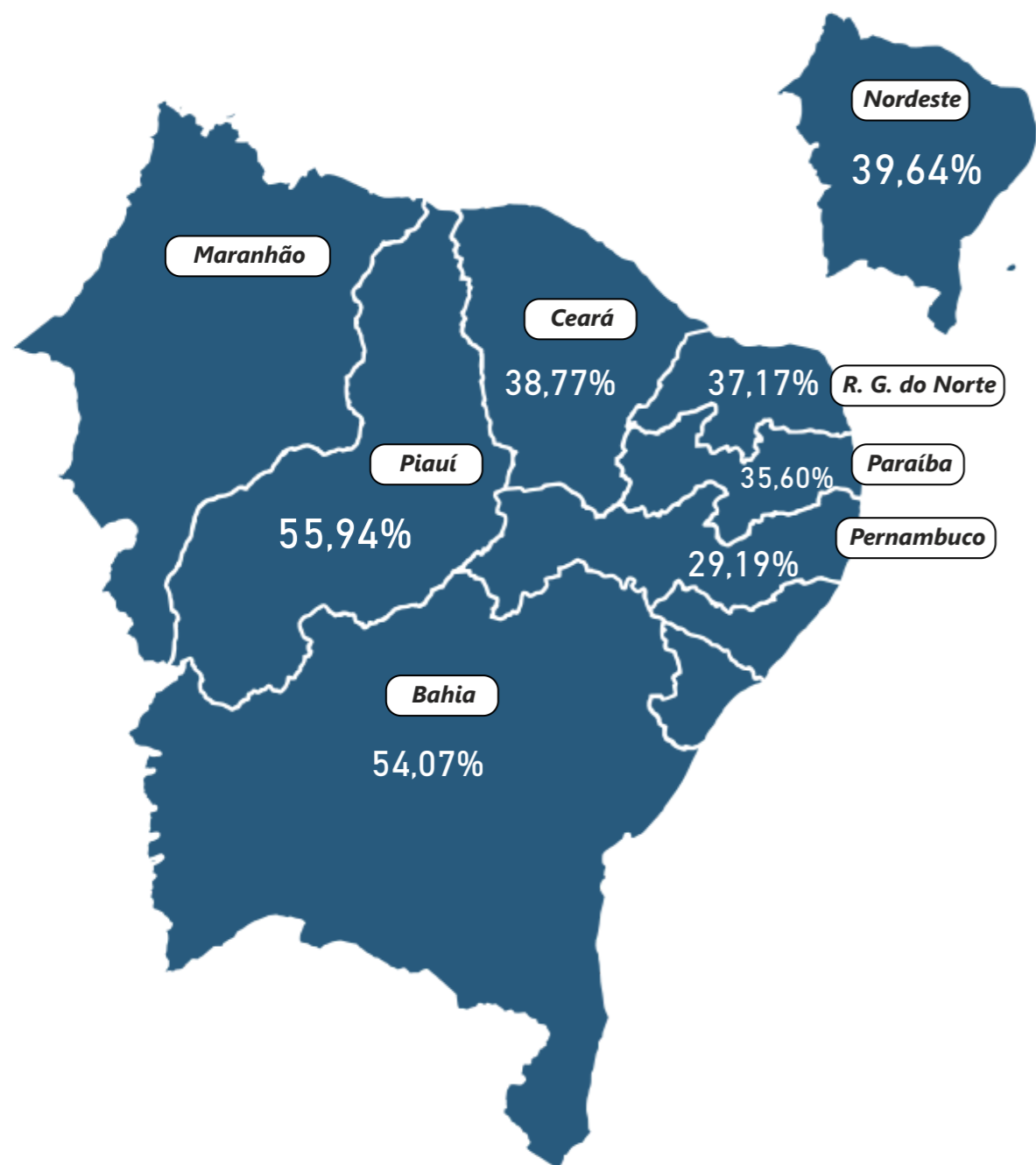


Boletim de Acompanhamento dos Reservatórios do Nordeste

Reservatório Equivalente



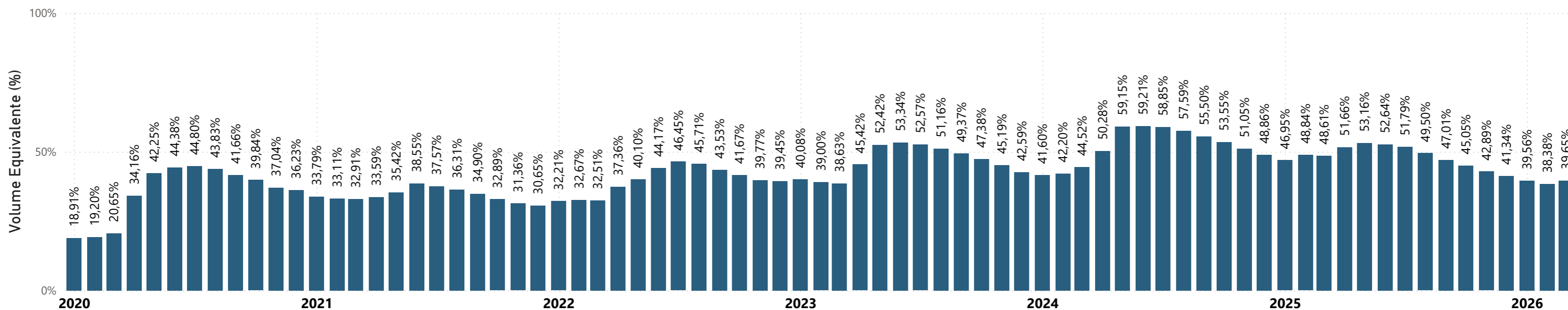
Data de referência: 01/03/2026

Estado	Capacidade Equivalente (hm ³)	Volume Armazenado Equivalente (hm ³)	Volume Armazenado Equivalente (%)
Bahia	4.220,76	2.282,34	54,07%
Ceará	18.708,12	7.252,25	38,77%
Paraíba	3.337,73	1.188,18	35,60%
Pernambuco	2.577,33	752,29	29,19%
Piauí	535,25	299,42	55,94%
Rio Grande do Norte	5.170,86	1.922,26	37,17%

Nordeste

Capacidade Equivalente (hm ³)	Volume Armazenado Equivalente (hm ³)	Volume Armazenado Equivalente (%)
34.550,05	13.696,74	39,64%

Reservatório Equivalente

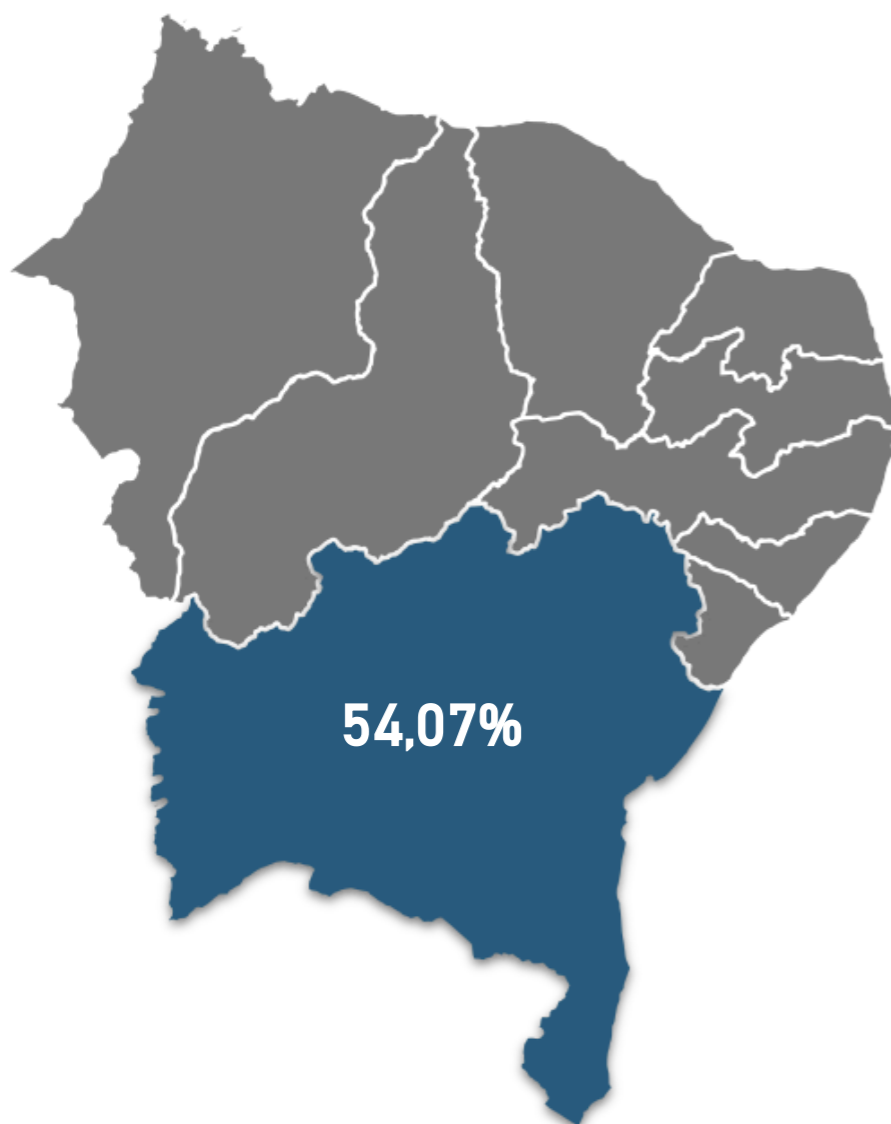


Boletim de Acompanhamento dos Reservatórios do Nordeste

Bahia

Data de referência

01/03/2026



Bacia	Reservatório	Município	Capacidade (hm ³)	Volume (hm ³)	Volume (%)	Data da Informação
GURGUEIA	ESTREITO	URANDI	65,71	36,28	55,21%	23/02/2026
PARAMIRIM	ZABUMBÃO	PARAMIRIM	61,34	34,60	56,41%	01/03/2026
RIO PARDO	ÁGUA FRIA II	BARRA DO CHOÇA	6,46	4,36	67,49%	02/03/2026
RIO DE CONTAS	RIACHO DO PAULO	LIVRAMENTO	53,8	seco	seco	01/03/2026
SÃO FRANCISCO	CERAIMA	GUANAMBI	51,09	21,16	41,42%	01/03/2026
ITAPICURU	CACHOEIRA GRANDE	JACOBINA	5,42	3,17	58,49%	01/03/2026
VAZA-BARRIS	GASPARINO	CORONEL JOÃO SÁ	48,62	48,55	99,86%	28/02/2026
CONTAS	FUNIL	UBAITABA	46,4	44,40	95,69%	01/03/2026
RIO DE CONTAS	TRUVISCO	CACULÉ	45,26	15,37	33,96%	01/03/2026
RECONCAVO NORTE	IPITANGA I	SALVADOR	4,88	cheio	cheio	01/03/2026
RECONCAVO NORTE	IPITANGA II	SALVADOR	4,6	4,34	94,35%	01/03/2026
RIO DE CONTAS	CHAMPRÃO	CONDEÚBA	4,58	2,20	48,03%	28/02/2026
ITAPICURU	QUICÉ	S. DO BONFIM	4,23	3,41	80,61%	28/02/2026
ITAPICURU	PONTO NOVO	PONTO NOVO/FILADÉLFIA	38,94	cheio	cheio	01/03/2026
ITAPICURU	PEDRAS ALTAS	CAÉM/CAPIM GROSSO	38,45	12,33	32,07%	01/03/2026
PARAGUAÇU	SÃO JOSÉ DO JACUIPE	S. JOSÉ DO JACUIPE	357	27,00	7,56%	02/03/2026
PARAGUAÇU	FRANÇA	PIRITIBA/MIGUEL CALMON	33,17	sem informação	sem informação	06/10/2025
RIO DE CONTAS	MORRINHOS	POÇÕES	3,11	cheio	cheio	01/03/2026
VAZA-BARRIS	COCOROBÓ	CANUDOS	246,4	164,41	66,72%	01/03/2026
JACUIPE	SANTA HELENA	MATA DE SÃO JOÃO	241	229,96	95,42%	01/03/2026
RIO DE CONTAS	TREMEDAL	TREMEDAL	23,75	17,00	71,58%	01/03/2026
RIO DE CONTAS	ANAGÉ	ANAGÉ-CARAÍBAS	229,09	162,73	71,03%	01/03/2026
ITAPICURU	AIPIM	ANTONIO GONÇALVES	2,28	sem informação	sem informação	07/10/2025
RECONCAVO NORTE	JOANES I	LAURO DE FREITAS	19	18,94	99,68%	01/03/2026
SÃO FRANCISCO	MIRORÓS (MANOEL NOVAIS)	IBIPEBA	166,92	12,11	7,25%	01/03/2026
CONTAS	PEDRA	JEQUIÉ	1640	798,00	48,66%	01/03/2026
ITAPICURU	PINDOBAÇU	PINDOBAÇU	16,88	cheio	cheio	02/03/2026
CONTAS	CRISTALÂNDIA	ITUAÇU	16,65	sem informação	sem informação	22/01/2026
SÃO FRANCISCO	PINHÕES	JUAZEIRO-CURAÇÁ	15,22	14,98	98,42%	28/02/2026
ITAPICURU	RÔMULO CAMPOS (JACURICI)	ITIÚBA	146,82	96,41	65,67%	01/03/2026
ITAPICURU	SOHEN	S. DO BONFIM	14,46	1,94	13,42%	28/02/2026
RECONCAVO NORTE	JOANES II	CAMAÇARI	137,5	120,50	87,64%	01/03/2026
SÃO FRANCISCO	COVA DA MANDIOCA	URANDI	131,44	92,85	70,64%	01/03/2026
ITAPICURU	ANDORINHA II	ANDORINHA	13,68	9,78	71,49%	01/03/2026
VAZA-BARRIS	ADUSTINA	ADUSTINA	13,43	6,81	50,71%	27/02/2026
PARAGUAÇU	BANDEIRA DE MELO	ITAETÊ/BOA VISTA DO TUPIM	111,59	cheio	cheio	28/02/2026
PARAGUAÇU	APERTADO	MUCUGÊ	108,69	58,12	53,47%	28/02/2026
RIO DE CONTAS	LUIZ VIEIRA (BRUMADO)	RIO DE CONTAS	105	45,23	43,08%	01/03/2026

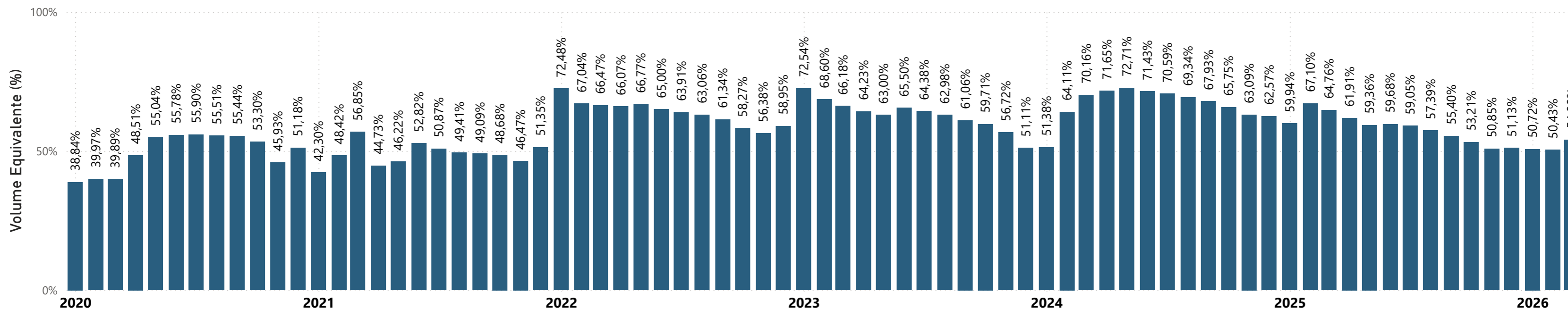
Boletim de Acompanhamento dos Reservatórios do Nordeste

Bahia

Data de referência

01/03/2026

Reservatório Equivalente

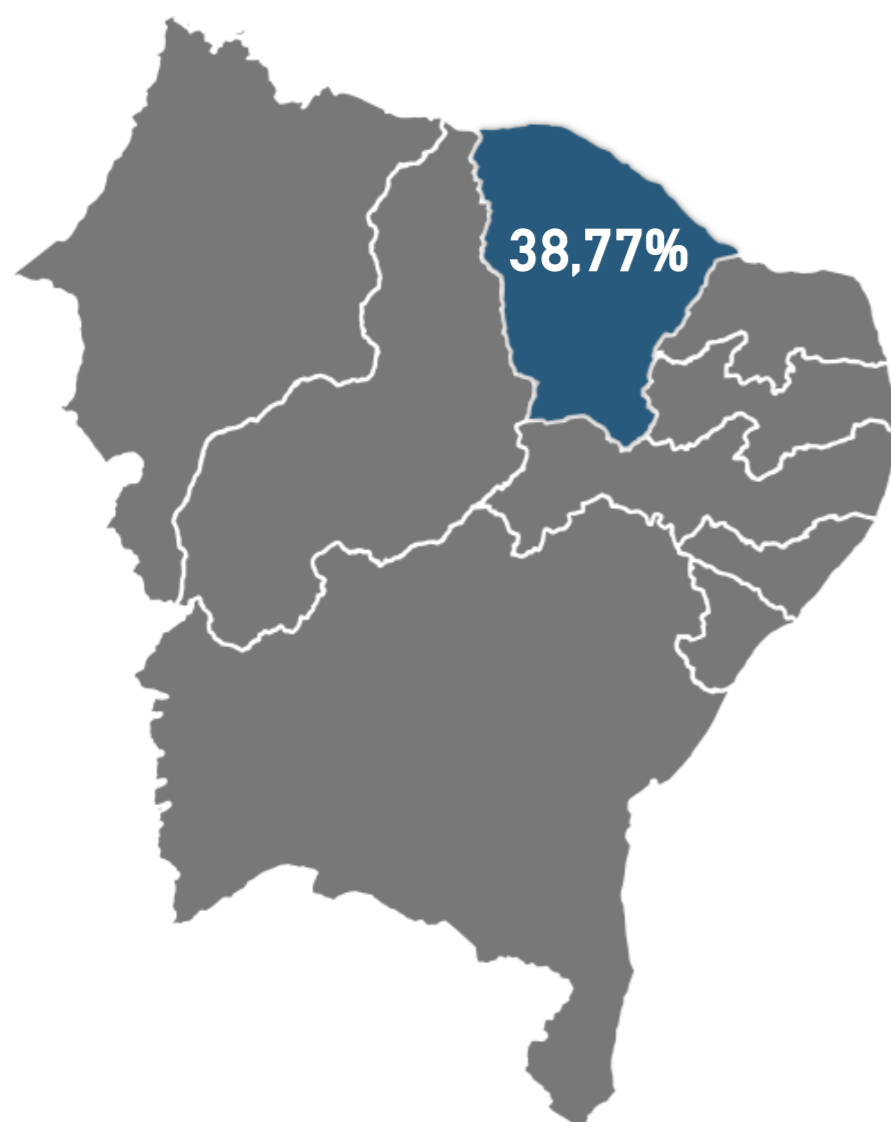


Boletim de Acompanhamento dos Reservatórios do Nordeste

Ceará

Data de referência

01/03/2026



Bacia	Reservatório	Município	Capacidade (hm³)	Volume (hm³)	Volume (%)	Data da Informação
PARNAÍBA	BARRA VELHA	INDEPENDÊNCIA	99,5	seco	seco	01/03/2026
ACARAÚ	AYRES DE SOUZA	SOBRAL	96,8	53,47	55,24%	01/03/2026
ACARAÚ	ARARAS	VARJOTA	891	572,51	64,25%	01/03/2026
PARNAÍBA	CARNAUBAL	CRATEÚS	87,69	7,55	8,61%	01/03/2026
BANABUIÚ	CIPOADA	MORADA NOVA	86,09	11,80	13,71%	01/03/2026
COREAÚ	ITAÚNA	GRANJA	77,5	54,40	70,19%	01/03/2026
BANABUIÚ	PIRABIBU	QUIXERAMOBIM	74	1,76	2,38%	01/03/2026
MÉDIO PIRANHAS	ATALHO	BREJO SANTO	72,552	16,70	23,02%	01/03/2026
BANABUIÚ	PATU	SENADOR POMPEU	71,83	28,64	39,87%	01/03/2026
TAPEROÁ	CANOAS	ASSARÉ	69,25	30,82	44,51%	01/03/2026
ALTO JAGUARIBE	CASTANHÃO	ALTO SANTO	6700	1.370,41	20,45%	01/03/2026
SALGADO	LIMA CAMPOS	ICÓ	66,38	26,96	40,61%	01/03/2026
LITORAL	MISSI	MIRAIMA	65,3	34,58	52,96%	01/03/2026
MÉDIO JAGUARIBE	FIGUEIREDO	ALTO SANTO	509,69	98,16	19,26%	01/03/2026
BANABUIÚ	PEDRAS BRANCAS	QUIXADÁ	434,04	86,24	19,87%	01/03/2026
METROPOLITANA	PACOTI	HORIZONTE	380	137,49	36,18%	01/03/2026
CANINDÉ	PENTECOSTE	PENTECOSTE	360	199,36	55,38%	01/03/2026
CURU	GENERAL SAMPAIO	GENERAL SAMPAIO	322,2	118,10	36,65%	01/03/2026
ACARAÚ	TAQUARA	CARIRE	320,78	247,47	77,15%	01/03/2026
ALTO JAGUARIBE	TRUSSU	IGUATU	301	219,09	72,79%	01/03/2026
ACARAÚ	EDSON QUEIROZ	SANTA QUITÉRIA	254	169,12	66,58%	01/03/2026
METROPOLITANA	PACAJUS	PACAJUS	240	137,15	57,15%	01/03/2026
CURU	CAXITORÉ	UMIRIM	202	162,80	80,59%	01/03/2026
ALTO JAGUARIBE	ARNEIROZ II	ARNEIROZ	197,06	137,44	69,75%	01/03/2026
ALTO JAGUARIBE	ORÓS	ORÓS	1940	1.418,72	73,13%	01/03/2026
METROPOLITANA	ARACOIABA	ARACOIABA	170,7	138,84	81,34%	01/03/2026
BANABUIÚ	BANABUIÚ	BANABUIÚ	1601	429,37	26,82%	01/03/2026
METROPOLITANA	POMPEU SOBRINHO	CHORÓ	143	5,73	4,01%	01/03/2026
PARNAÍBA	JABURU I	UBAJARA	141	88,49	62,76%	01/03/2026
BANABUIÚ	CEDRO	QUIXADÁ	126	1,35	1,07%	04/03/2026
METROPOLITANA	SÍTIOS NOVOS	CAUCAIA	126	95,36	75,68%	01/03/2026
BANABUIÚ	FOGAREIRO	QUIXERAMOBIM	118,82	59,47	50,05%	01/03/2026
PARNAÍBA	JABURU II	INDEPENDÊNCIA	116	10,05	8,66%	01/03/2026
PARNAÍBA	FLOR DO CAMPO	NOVO ORIENTE	105	5,27	5,02%	01/03/2026

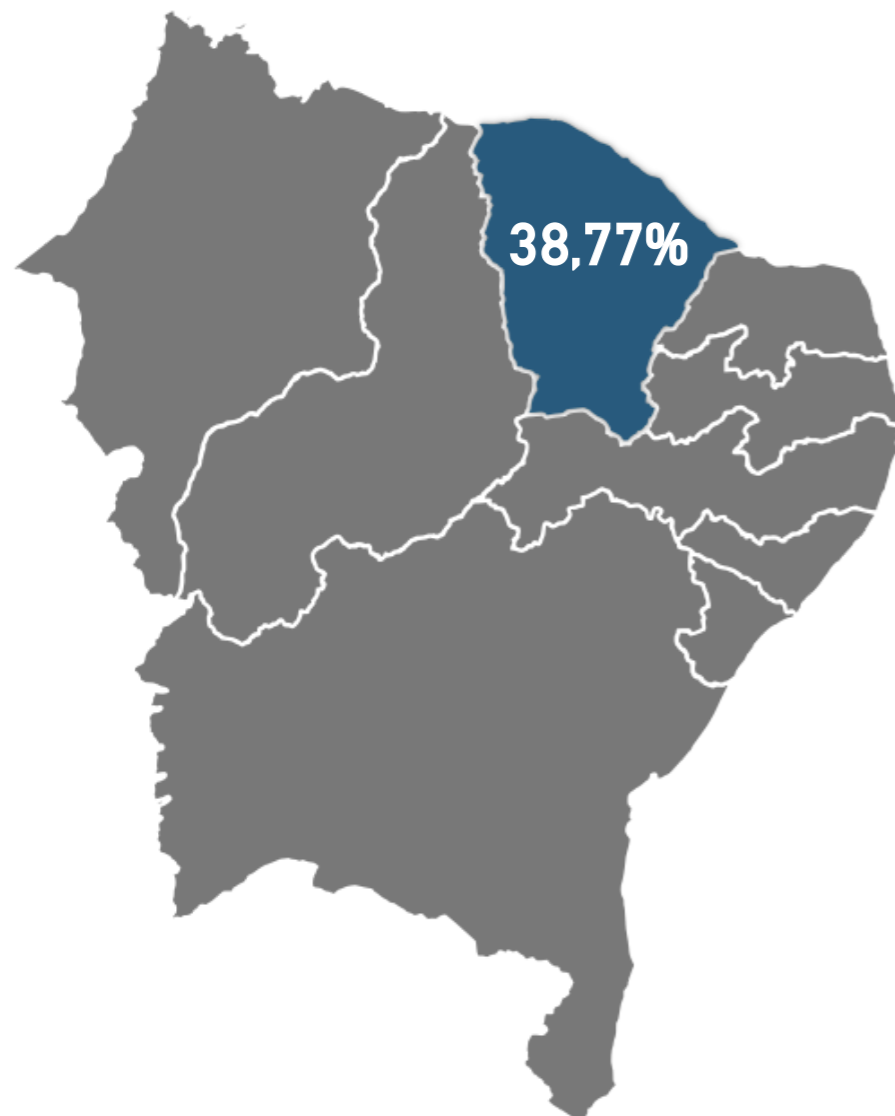
[Entenda a tabela e o gráfico.](#)

Boletim de Acompanhamento dos Reservatórios do Nordeste

Ceará

Data de referência

01/03/2026



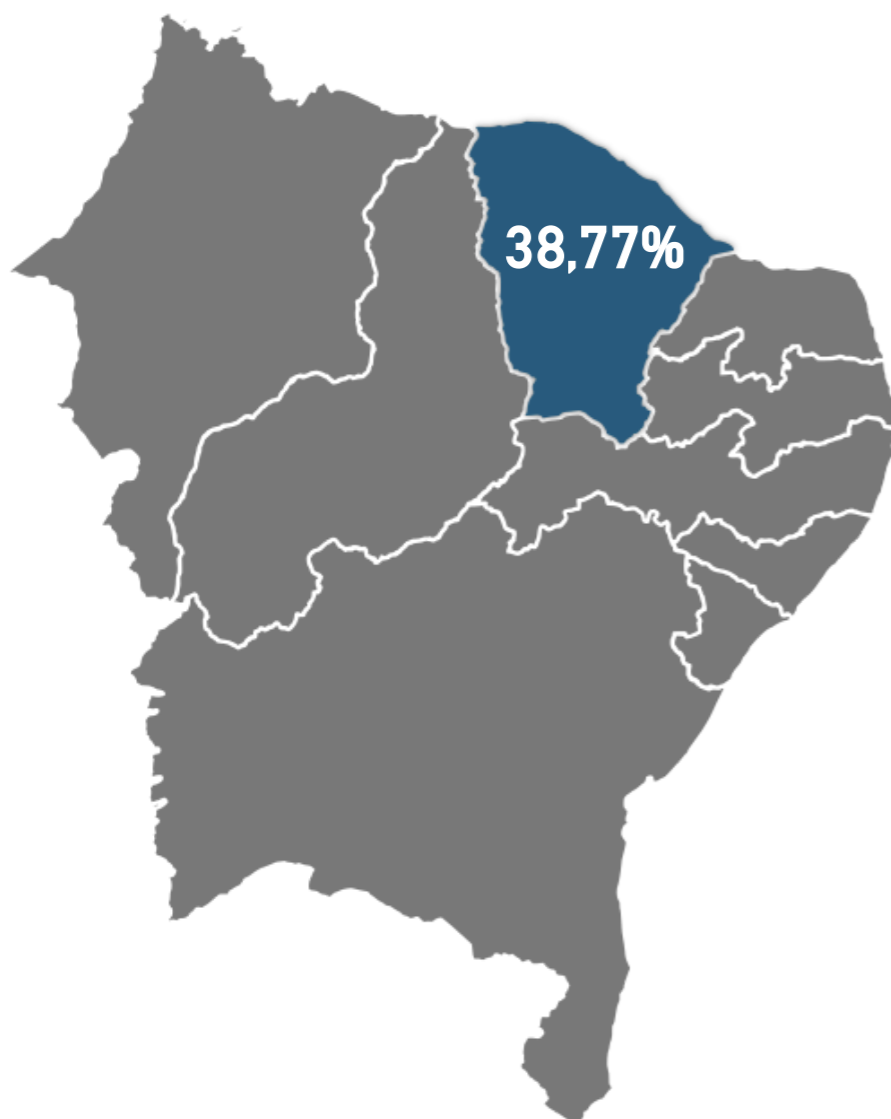
Bacia	Reservatório	Município	Capacidade (hm³)	Volume (hm³)	Volume (%)	Data da Informa
METROPOLITANA	CASTRO	ITAPIÚNA	63,9	20,20	31,61%	01/03/2026
COREAÚ	GANGORRA	GRANJA	62,5	38,42	61,47%	01/03/2026
MÉDIO JAGUARIBE	RIACHO DO SANGUE	SOLONÓPOLE	61,42	33,25	54,14%	01/03/2026
COREAÚ	ANGICOS	COREAÚ	56,05	33,40	59,59%	01/03/2026
BANABUIÚ	QUIXERAMOBIM	QUIXERAMOBIM	54	2,62	4,85%	01/03/2026
LITORAL	GAMELEIRA	ITAPIPOCA	52,64	18,86	35,83%	01/03/2026
ACARAÚ	ACARAÚ MIRIM	MASSAPÊ	52	25,34	48,73%	01/03/2026
ALTO JAGUARIBE	POÇO DA PEDRA	CAMPOS SALES	52	1,13	2,17%	01/03/2026
BANABUIÚ	POÇO DO BARRO	MORADA NOVA	52	25,95	49,90%	01/03/2026
ALTO JAGUARIBE	VÁRZEA DO BOI	TAUÁ	51,91	sem informação	sem informação	08/09/2025
ACARAÚ	FORQUILHA	FORQUILHA	50,13	35,91	71,63%	01/03/2026
ALTO JAGUARIBE	MUQUÉM	CARIÚS	47,64	42,42	89,04%	01/03/2026
SALGADO	ROSÁRIO	LAVRAS DA MANGABEIRA	47,2	38,95	82,52%	01/03/2026
METROPOLITANA	RIACHÃO	ITAITINGA	46,95	18,26	38,89%	01/03/2026
SALGADO	JENIPAPEIRO II	BAIXIO	43,45	4,15	9,55%	01/03/2026
BANABUIÚ	SERAFIM DIAS	MOMBAÇA	43	23,91	55,60%	01/03/2026
COREAÚ	TUCUNDUBA	SENADOR SÁ	41,43	24,79	59,84%	27/02/2026
METROPOLITANA	MALCOZINHADO	CASCAVEL	37,84	28,51	75,34%	01/03/2026
SALGADO	MANOEL BALBINO	JUAZEIRO DO NORTE	37,18	12,66	34,05%	01/03/2026
APODI/MOSSORÓ	UMARI	MADALENA	35,04	12,58	35,90%	01/03/2026
SALGADO	CACHOEIRA	AURORA	34,33	32,62	95,02%	01/03/2026
METROPOLITANA	BATENTE	OCARA	33,51	17,14	51,15%	01/03/2026
METROPOLITANA	GAVIÃO	PACATUBA	33,3	29,14	87,51%	01/03/2026
CURU	FRIOS	UMIRIM	33,02	23,25	70,41%	01/03/2026
SALGADO	PRAZERES	BARRO	32,5	18,17	55,91%	01/03/2026
APODI/MOSSORÓ	UBALDINHO	CEDRO	31,8	cheio	cheio	01/03/2026
SALGADO	QUIXABINHA	MAURITI	31,78	5,59	17,59%	01/03/2026
ALTO JAGUARIBE	REALEJO	CRATEÚS	31,55	6,54	20,73%	01/03/2026
CURU	SOUZA	CANINDÉ	30,84	seco	seco	01/03/2026
ALTO JAGUARIBE	FAVELAS	TAUÁ	30,1	sem informação	sem informação	08/09/2025
METROPOLITANA	ACARAPE DO MEIO	REDENÇÃO	29,59	17,14	57,92%	01/03/2026
BANABUIÚ	SÃO JOSÉ II	PIQUET CARNEIRO	29,14	2,72	9,33%	01/03/2026
SALGADO	THOMÁS OSTERNE	CRATO	28,78	19,51	67,79%	01/03/2026
CURU	TEJUÇOCA	TEJUÇOCA	28,11	18,59	66,13%	01/03/2026

Boletim de Acompanhamento dos Reservatórios do Nordeste

Ceará

Data de referência

01/03/2026



Bacia	Reservatório	Município	Capacidade (hm³)	Volume (hm³)	Volume (%)	Data da Informa
METROPOLITANA	CATUCINZENTA	AQUIRAZ	27,13	17,00	62,66%	01/03/2026
CANINDÉ	JOAQUIM TÁVORA	JAGUARIBE	26,77	12,32	46,02%	01/03/2026
ACARAÚ	CARÃO	TAMBORIL	26,23	12,00	45,75%	27/02/2026
LITORAL	SANTO ANTÔNIO DE ARACATIAÇU	SOBRAL	24,34	18,99	78,02%	01/03/2026
BAIXO JAGUARIBE	SANTO ANTÔNIO DE RUSSAS	RUSSAS	24	8,74	36,42%	01/03/2026
MÉDIO JAGUARIBE	RIACHO DA SERRA	ALTO SANTO	23,47	9,52	40,56%	01/03/2026
COREAÚ	MARTINÓPOLE	MARTINÓPOLE	23,2	10,75	46,34%	01/03/2026
LITORAL	MUNDAÚ	URUBURETAMA	21,3	16,01	75,16%	01/03/2026
BAIXO PARAÍBA	OLHO D'ÁGUA	VÁRZEA ALEGRE	21	18,56	88,38%	01/03/2026
BANABUIÚ	VIEIRÃO	BOA VIAGEM	20,96	9,00	42,94%	01/03/2026
ALTO JAGUARIBE	MAMOEIRO	ANTONINA DO NORTE	20,68	12,74	61,61%	01/03/2026
CURU	JERIMUM	IRAUÇUBA	20,5	14,49	70,68%	01/03/2026
ACARAÚ	ARREBITA	FORQUILHA	19,6	12,95	66,07%	01/03/2026
ALTO JAGUARIBE	BENGUÊ	AIUABA	19,56	16,32	83,44%	01/03/2026
ALTO JAGUARIBE	RIVALDO DE CARVALHO	CATARINA	19,52	12,94	66,29%	01/03/2026
LITORAL	SÃO PEDRO TIMBAÚBA	MIRAIMA	19,25	7,66	39,79%	01/03/2026
ALTO JAGUARIBE	FAÉ	QUIXELÔ	19	4,08	21,47%	01/03/2026
BANABUIÚ	TRAPIÁ II	PEDRA BRANCA	18,19	1,69	9,29%	01/03/2026
COREAÚ	DIAMANTINO II	MARCO	18,04	11,56	64,08%	01/03/2026
ALTO JAGUARIBE	BROCO	TAUÁ	17,5	sem informação	sem informação	08/09/2025
ALTO PIRANHAS	JENIPAPEIRO	DEP. IRAPUAN PINHEIRO	17	7,69	45,24%	01/03/2026
ALTO JAGUARIBE	TRICI	TAUÁ	16,5	8,35	50,61%	01/03/2026
LITORAL	POÇO VERDE	ITAPIPOCA	13,65	6,68	48,94%	01/03/2026
ACARAÚ	CARMINA	CATUNDA	13,63	8,06	59,13%	01/03/2026
COREAÚ	DIAMANTE	COREAÚ	13,2	9,22	69,85%	01/03/2026
MÉDIO JAGUARIBE	CANAFÍSTULA	IRACEMA	13,11	1,26	9,61%	01/03/2026
COREAÚ	VÁRZEA DA VOLTA	MORAÚJO	12,5	6,57	52,56%	01/03/2026
ACARAÚ	FARIAS DE SOUSA	NOVA RUSSAS	12,23	1,24	10,14%	01/03/2026
BANABUIÚ	CURRAL VELHO	MORADA NOVA	12,17	11,38	93,51%	01/03/2026
BANABUIÚ	MONSENHOR TABOSA	MONSENHOR TABOSA	12,1	4,18	34,55%	01/03/2026
METROPOLITANA	CAUHIPE	CAUCAIA	12	7,25	60,42%	01/03/2026
METROPOLITANA	AMANARY	MARANGUAPE	11,01	5,64	51,23%	01/03/2026
MÉDIO JAGUARIBE	EMA	IRACEMA	10,39	4,23	40,71%	01/03/2026
CANINDÉ	SÃO MATEUS	CANINDÉ	10,33	3,04	29,43%	01/03/2026

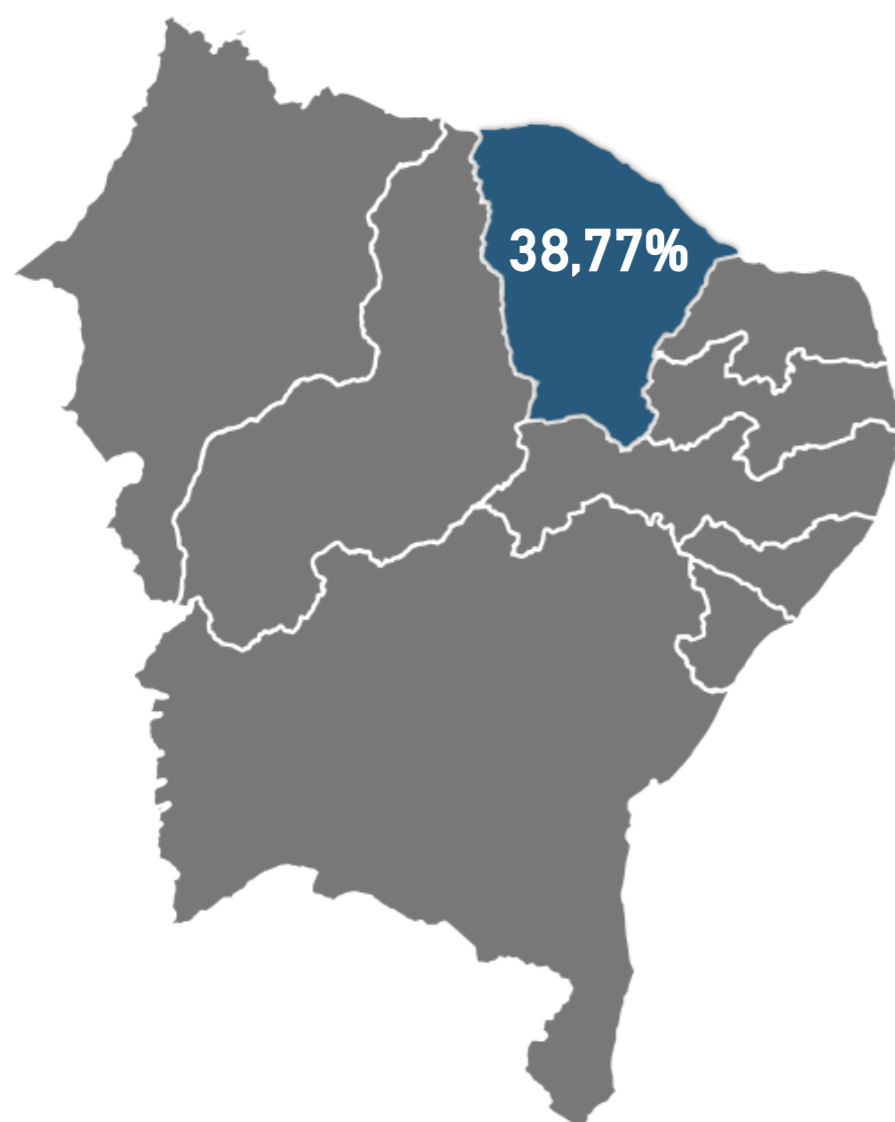
[Entenda a tabela e o gráfico.](#)

Boletim de Acompanhamento dos Reservatórios do Nordeste

Ceará

Data de referência

01/03/2026



Bacia	Reservatório	Município	Capacidade (hm ³)	Volume (hm ³)	Volume (%)	Data da Informação
ACARAÚ	SÃO VICENTE	SANTANA DO ACARAÚ	9,84	7,38	75,00%	01/03/2026
METROPOLITANA	MARANGUAPINHO	MARANGUAPE	9,35	2,86	30,59%	01/03/2026
METROPOLITANA	PESQUEIRO	CAPISTRANO	9,03	7,80	86,38%	01/03/2026
ALTO JAGUARIBE	PARAMBU	PARAMBU	8,53	2,72	31,89%	01/03/2026
LITORAL	SANTA MARIA DE ARACATIAÇU	SOBRAL	8,2	sem informação	sem informação	08/09/2025
TAPEROÁ	SÃO JOSÉ III	IPAPORANGA	7,96	cheio	cheio	01/03/2026
MÉDIO PIRANHAS	SÃO JOSÉ I	BOA VIAGEM	7,67	0,55	7,17%	01/03/2026
LITORAL	PATOS	SOBRAL	7,55	4,09	54,17%	01/03/2026
MÉDIO JAGUARIBE	POTIRETAMA	POTIRETAMA	6,33	0,59	9,32%	01/03/2026
METROPOLITANA	ITAPEBUSSU	MARANGUAPE	6,3	3,91	62,06%	01/03/2026
TAPEROÁ	JATOBÁ II	IPUEIRAS	6,24	5,24	83,97%	01/03/2026
CURU	SALÃO	CANINDÉ	6,04	0,30	4,97%	01/03/2026
ACARAÚ	BONITO	IPÚ	6	sem informação	sem informação	02/09/2025
BANABUIÚ	CAPITÃO MOR	PEDRA BRANCA	6	3,68	61,33%	01/03/2026
MÉDIO JAGUARIBE	SANTA MARIA	ERERÊ	5,87	0,97	16,52%	01/03/2026
COREAÚ	TRAPIÁ III	COREAÚ	5,51	2,78	50,45%	01/03/2026
MÉDIO JAGUARIBE	ADAUTO BEZERRA	PEREIRO	5,25	0,23	4,38%	01/03/2026
COREAÚ	PREMUOCA	URUOCA	5,2	2,44	46,92%	02/03/2026
MÉDIO JAGUARIBE	NOVA FLORESTA	JAGUARIBE	5,19	0,54	10,40%	01/03/2026
METROPOLITANA	COCÓ	FORTALEZA	5,1	0,97	19,02%	01/03/2026
CURU	DESTERRO	CARIDADE	5,01	sem informação	sem informação	05/09/2025
ACARAÚ	SOBRAL	SOBRAL	4,68	3,45	73,72%	01/03/2026
PARNAÍBA	CUPIM	INDEPENDÊNCIA	4,55	1,89	41,54%	01/03/2026
ALTO JAGUARIBE	QUINCOÉ	ACOPIARA	4,33	2,18	50,35%	01/03/2026
ALTO JAGUARIBE	JOÃO LUÍS	ARARIPE	4,3	1,10	25,58%	01/03/2026
CURU	Itapajé	ITAPAGÉ	4,24	2,34	55,19%	01/03/2026
LITORAL	GERARDO ATIMBONE	SOBRAL	4	sem informação	sem informação	08/09/2025
LITORAL	QUANDÚ	ITAPIPOCA	4	1,06	26,50%	01/03/2026
ALTO JAGUARIBE	MONTE BELO	ARARIPE	3,96	sem informação	sem informação	08/09/2025
MÉDIO JAGUARIBE	TIGRE	OLONÓPOLE	3,51	1,09	31,05%	01/03/2026
ACARAÚ	JENIPAPO	MERUOCA	3,5	cheio	cheio	01/03/2026
ALTO JAGUARIBE	FORQUILHA II	TAUÁ	3,4	sem informação	sem informação	08/09/2025
METROPOLITANA	MACACOS	IBARETAMA	10,32	8,51	82,46%	01/03/2026
PARNAÍBA	SUCCESSO	TAMBORIL	10	4,35	43,50%	01/03/2026

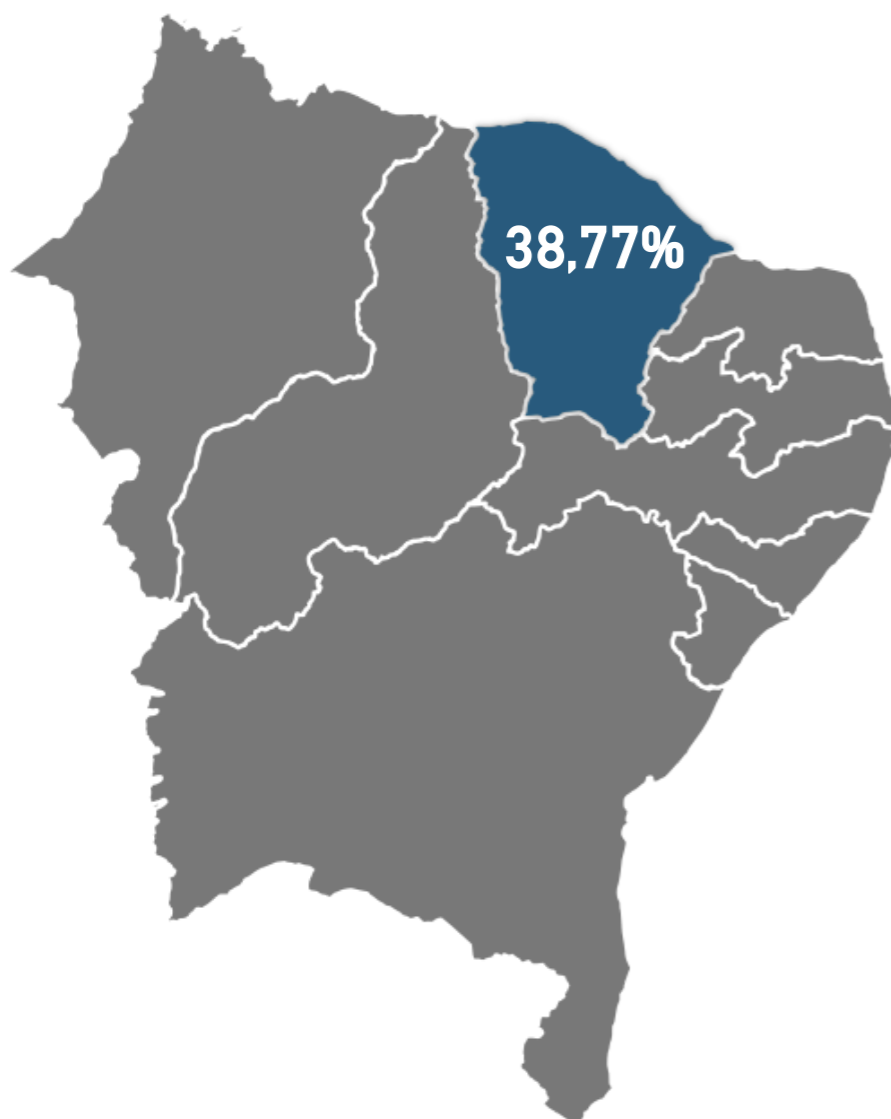
[Entenda a tabela e o gráfico.](#)

Boletim de Acompanhamento dos Reservatórios do Nordeste

Ceará

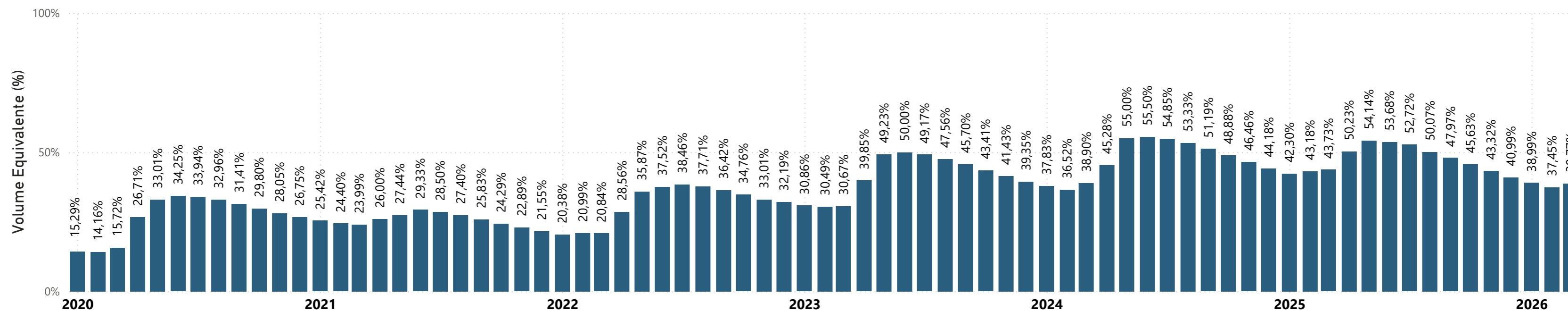
Data de referência

01/03/2026



Bacia	Reservatório	Município	Capacidade (hm³)	Volume (hm³)	Volume (%)	Data da Informação
CURU	SÃO DOMINGOS	CARIDADE	3,2	1,40	43,75%	01/03/2026
MÉDIO JAGUARIBE	MADEIRO	PEREIRO	2,81	sem informação	sem informação	08/09/2025
CURU	ESCURIDÃO	CANINDÉ	2,72	sem informação	sem informação	05/09/2025
SALGADO	TATAJUBA	ICÓ	2,72	2,17	79,78%	01/03/2026
METROPOLITANA	PENEDO	MARANGUAPE	2,41	0,66	27,39%	01/03/2026
SALGADO	GOMES	MAURITI	2,39	0,77	32,22%	01/03/2026
SALGADO	SÃO DOMINGOS II	CARIRIAÇU	2,25	0,63	28,00%	01/03/2026
METROPOLITANA	GERMINAL	PALMÁCIA	2,11	1,82	86,26%	01/03/2026
SALGADO	JUNCO	GRANJEIRO	2,03	sem informação	sem informação	21/08/2025
ALTO JAGUARIBE	VALÉRIO	ALTANEIRA	2,02	1,53	75,74%	01/03/2026
ALTO JAGUARIBE	PAU PRETO	POTENGI	1,81	cheio	cheio	01/03/2026
ALTO JAGUARIBE	DO CORONEL	ANTONINA DO NORTE	1,77	sem informação	sem informação	29/07/2025
ALTO JAGUARIBE	FACUNDO	PARAMBU	1,75	0,10	5,71%	01/03/2026
PARNAÍBA	BARRAGEM DO BATALHÃO	CRATEÚS	1,53	1,50	98,04%	01/03/2026
ALTO JAGUARIBE	CALDEIRÕES	SABOEIRO	1,13	1,09	96,46%	01/03/2026
BANABUIÚ	JATOBÁ	MILHÃ	1,07	sem informação	sem informação	08/09/2025
METROPOLITANA	TIJUQUINHA	BATURITÉ	0,97	0,48	49,48%	01/03/2026
TAPEROÁ	SANTO ANTÔNIO	IRACEMA	0,83	0,26	31,33%	01/03/2026

Reservatório Equivalente

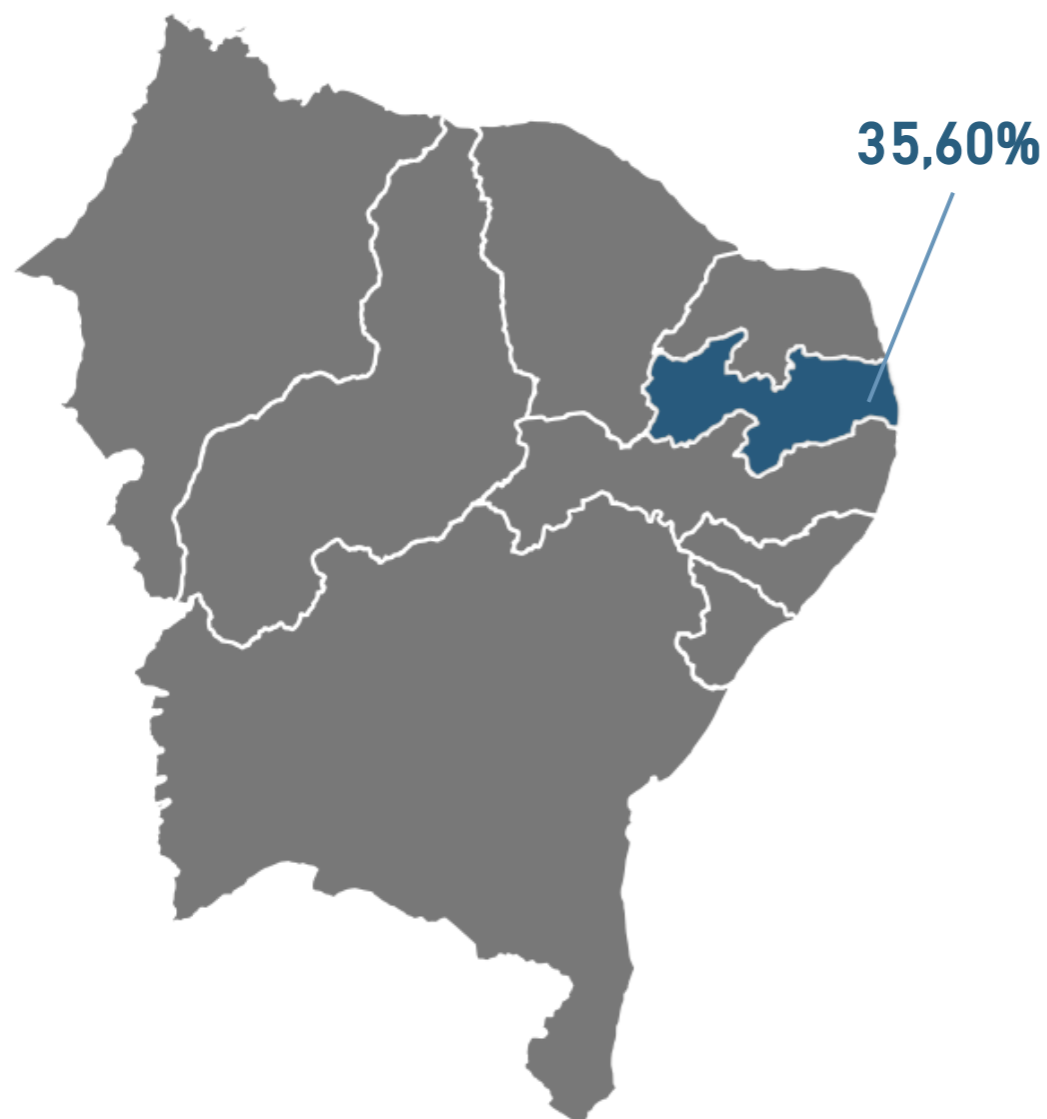


Boletim de Acompanhamento dos Reservatórios do Nordeste

Paraíba

Data de referência

01/03/2026



Bacia	Reservatório	Município	Capacidade (hm³)	Volume (hm³)	Volume (%)	Data da Informação
CURU	SACO	NOVA OLINDA	97,49	27,25	27,95%	01/03/2026
PEIXE	LAGOA DO ARROZ	CAJAZEIRAS	80,39	25,54	31,77%	01/03/2026
PIANCÓ	CUREMA	COREMAS	744,14	227,67	30,60%	02/03/2026
PIANCÓ	CACHOEIRA DOS CEGOS	CANTINGUEIRA	71,89	sem informação	sem informação	03/09/2025
PIANCÓ	JENIPAPEIRO (BUIU)	OLHO D'AGUA	70,76	sem informação	sem informação	17/10/2025
ALTO PARAÍBA	CORDEIRO	CONGO	69,97	27,36	39,10%	01/03/2026
MAMANGUAPE	ARAÇAGI	ARAÇAGI	63,29	cheio	cheio	01/03/2026
GRAMAME-MAMUABA	GRAMAME-MAMUABA	CONDE	56,94	49,59	87,09%	03/03/2026
PIANCÓ	MÃE D'ÁGUA	COREMAS	545,02	168,11	30,84%	02/03/2026
APODI/MOSSORÓ	CAPOEIRA	SANTA TEREZINHA	53,45	sem informação	sem informação	31/08/2025
ALTO PARAÍBA	CAMALAÚ	CAMALAÚ	48,11	42,05	87,40%	02/03/2026
ALTO PARAÍBA	EPITÁCIO PESSOA	BOQUEIRÃO	466,53	176,35	37,80%	01/03/2026
ALTO PARAÍBA	SUMÉ	SUMÉ	44,86	5,00	11,15%	28/02/2026
ALTO PIRANHAS	SÃO GONÇALO	SOUSA	40,58	29,13	71,78%	01/03/2026
MÉDIO PIRANHAS	BAIÃO	SÃO J. DO BREJO DA CRUZ	39,23	sem informação	sem informação	01/09/2025
PIANCÓ	BRUSCAS	CURRAL VELHO	38,21	9,48	24,81%	02/03/2026
PEIXE	CAPIVARA	UIRAUNA	37,55	10,88	28,97%	01/03/2026
MÉDIO PIRANHAS	ENGENHEIRO ARCOVERDE	CONDADO	36,83	4,08	11,08%	02/03/2026
PIANCÓ	CONDADO	CONCEIÇÃO	35,02	10,90	31,13%	28/02/2026
MÉDIO PIRANHAS	CARNEIRO	JERICÓ	31,29	sem informação	sem informação	02/09/2025
ALTO PIRANHAS	ENGENHEIRO ÁVIDOS	CAJAZEIRAS	293,62	60,46	20,59%	01/03/2026
ALTO PARAÍBA	POÇÕES	MONTEIRO	29,86	cheio	cheio	01/03/2026
MÉDIO PIRANHAS	TAPERA	BELÉM DO BREJO DA CRUZ	26,42	sem informação	sem informação	02/09/2025
PIANCÓ	SANTA INÊS	SANTA INÊS	26,12	4,54	17,38%	01/03/2026
ALTO PARAÍBA	ACAUÃ	ITATUBA	253	129,98	51,38%	01/03/2026
ESPINHARAS	FARINHA	PATOS	25,74	0,55	2,14%	28/02/2026
PIANCÓ	PIRANHAS	IBIARA	25,7	12,47	48,52%	01/03/2026
ALTO PARAÍBA	SANTO ANTÔNIO	SÃO SEB. UMBUZEIRO	24,42	sem informação	sem informação	03/09/2025
MÉDIO PARAÍBA	JOSÉ RODRIGUES	CAMPINA GRANDE	22,33	3,00	13,43%	01/03/2026
SERIDÓ	VÁRZEA GRANDE	PICUÍ	21,53	0,34	1,58%	01/03/2026
APODI/MOSSORÓ	RIACHO DOS CAVALOS	RIACHO CAVALOS	17,7	4,76	26,89%	01/03/2026
ALTO PIRANHAS	BARTOLOMEU I	BONITO DE SANTA FÉ	17,57	8,40	47,81%	01/03/2026
ESPINHARAS	JATOBÁ I	PATOS	17,52	1,56	8,90%	28/02/2026
MÉDIO PIRANHAS	ESCONDIDO	BELÉM DO BREJO DA CRUZ	16,58	sem informação	sem informação	02/09/2025

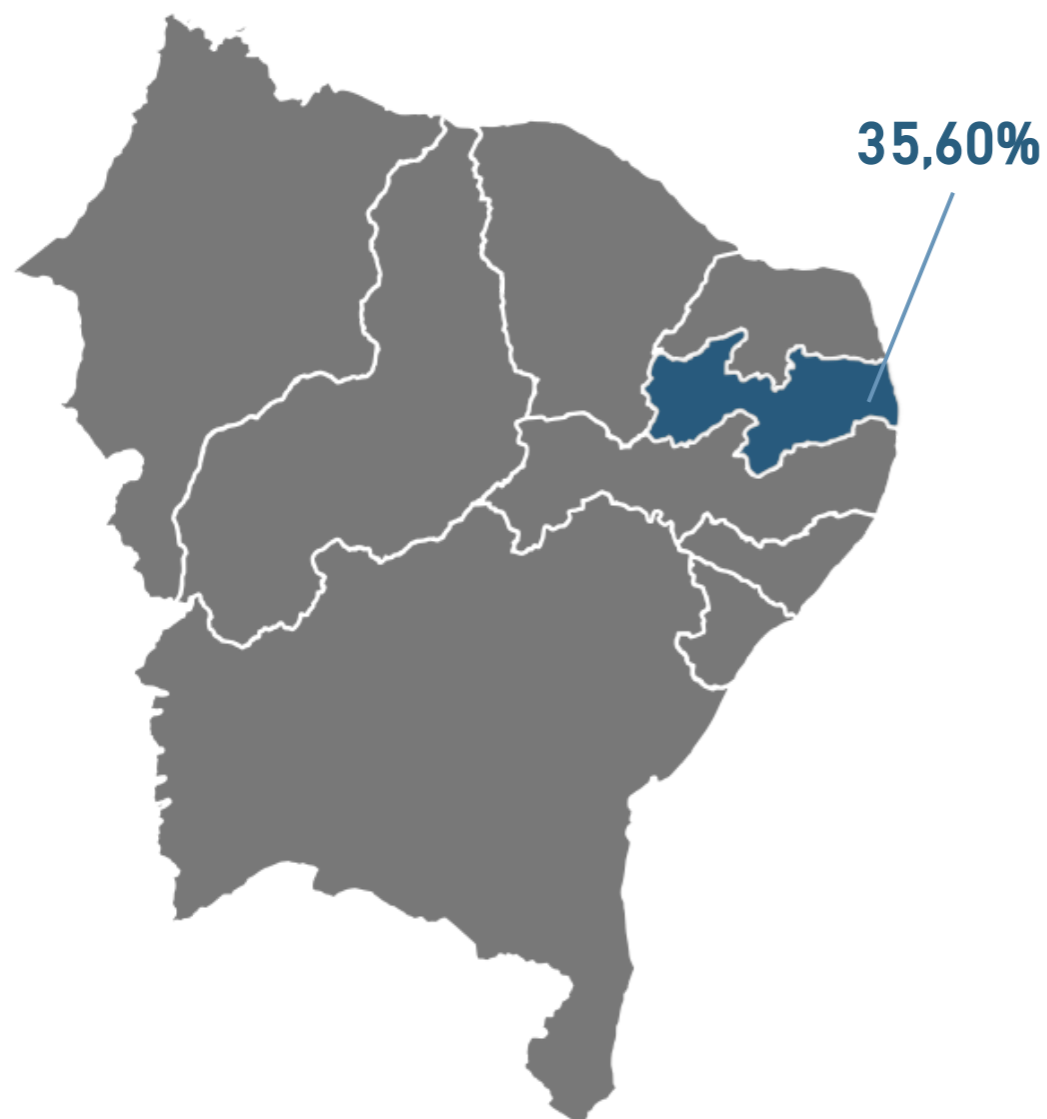
[Entenda a tabela e o gráfico.](#)

Boletim de Acompanhamento dos Reservatórios do Nordeste

Paraíba

Data de referência

01/03/2026



Bacia	Reservatório	Município	Capacidade (hm ³)	Volume (hm ³)	Volume (%)	Data da Informação
PIANCÓ	VAZANTE	DIAMANTE	9,09	sem informação	sem informação	03/09/2025
PIANCÓ	TAVARES II	TAVARES	9	sem informação	sem informação	02/09/2025
PIANCÓ	POÇO REDONDO	SANTANA DE MANGUEIRA	8,93	1,45	16,24%	01/03/2026
MAMANGUAPE	TAUÁ	CUITEGI	8,57	7,21	84,13%	01/03/2026
ALTO PARAÍBA	SÃO PAULO	PRATA	8,46	0,69	8,16%	02/03/2026
CURIMATAÚ	POLEIROS	BARRA DE SANTA ROSA	7,93	sem informação	sem informação	02/09/2025
PEIXE	PILÕES	SÃO JOÃO RIO PEIXE	7,89	5,25	66,54%	01/03/2026
SERIDÓ	SANTA LUZIA	SANTA LUZIA	7,83	0,69	8,81%	28/02/2026
ALTO PARAÍBA	SÃO DOMINGOS	SÃO DOMINGOS CARIRI	7,76	6,08	78,35%	01/03/2026
MÉDIO PARAÍBA	RIACHO SANTO ANTÔNIO	BOQUEIRÃO (R. STO. ANT.)	6,83	sem informação	sem informação	22/10/2025
ALTO PARAÍBA	POCINHOS	MONTEIRO	6,79	1,05	15,46%	01/03/2026
ALTO PARAÍBA	CAMPOS	CARAUBAS	6,59	0,59	8,95%	01/03/2026
ESPINHARAS	RIACHO DAS MOÇAS	TEIXEIRA	6,41	seco	seco	01/03/2026
PIANCÓ	VIDEO	CONCEIÇÃO	6,04	3,61	59,77%	01/03/2026
TAPEROÁ	OLIVEDOS	OLIVEDOS	5,88	sem informação	sem informação	02/09/2025
CURU	JATOBÁ II	PRINCESA ISABEL	5,77	sem informação	sem informação	02/09/2025
ALTO PARAÍBA	SERROTE	MONTEIRO	5,71	sem informação	sem informação	22/08/2025
PEIXE	PARAÍSO (LUIZ OLIVEIRA)	SÃO FRANCISCO	5,34	sem informação	sem informação	16/10/2025
MAMANGUAPE	PIRPIRITUBA	PIRPIRITUBA	4,67	sem informação	sem informação	03/09/2025
PIANCÓ	COCHOS	IGARACY	4,2	sem informação	sem informação	03/09/2025
MAMANGUAPE	CANAFÍSTULA II	BORBOREMA	4,1	2,44	59,51%	01/03/2026
MAMANGUAPE	VACA BRAVA	AREIA	3,78	0,80	21,16%	01/03/2026
UNA	GURJÃO	GURJÃO	3,68	sem informação	sem informação	07/07/2025
SERIDÓ	SÃO MAMEDE	SÃO MAMEDE	15,79	sem informação	sem informação	29/09/2025
PIANCÓ	QUEIMADAS	SANTANA GARROTES	15,63	4,45	28,47%	01/03/2026
PIANCÓ	TIMBAÚBA	JURU	15,44	2,68	17,36%	02/03/2026
TAPEROÁ	TAPEROÁ II (Manoel Marcionilo)	TAPEROÁ	15,15	0,98	6,47%	04/03/2026
PIANCÓ	BOM JESUS II	ÁGUA BRANCA	14,17	sem informação	sem informação	01/09/2025
TAPEROÁ	SERRA BRANCA II	SERRA BRANCA	14,04	sem informação	sem informação	02/09/2025
BAIXO PARAÍBA	SÃO SALVADOR	SAPÉ	12,66	sem informação	sem informação	26/01/2026
JACU	BOQUEIRÃO DO CAIS	CUITÉ	12,37	0,33	2,67%	01/03/2026
PIANCÓ	SERRA VERMELHA I	CONCEIÇÃO	11,8	3,79	32,12%	28/02/2026
BANABUIÚ	CACHOEIRA DOS ALVES	ITAPORANGA	10,61	5,07	47,79%	01/03/2026
PIANCÓ	CATOLÉ I	MANAÍRA	10,5	sem informação	sem informação	31/08/2025

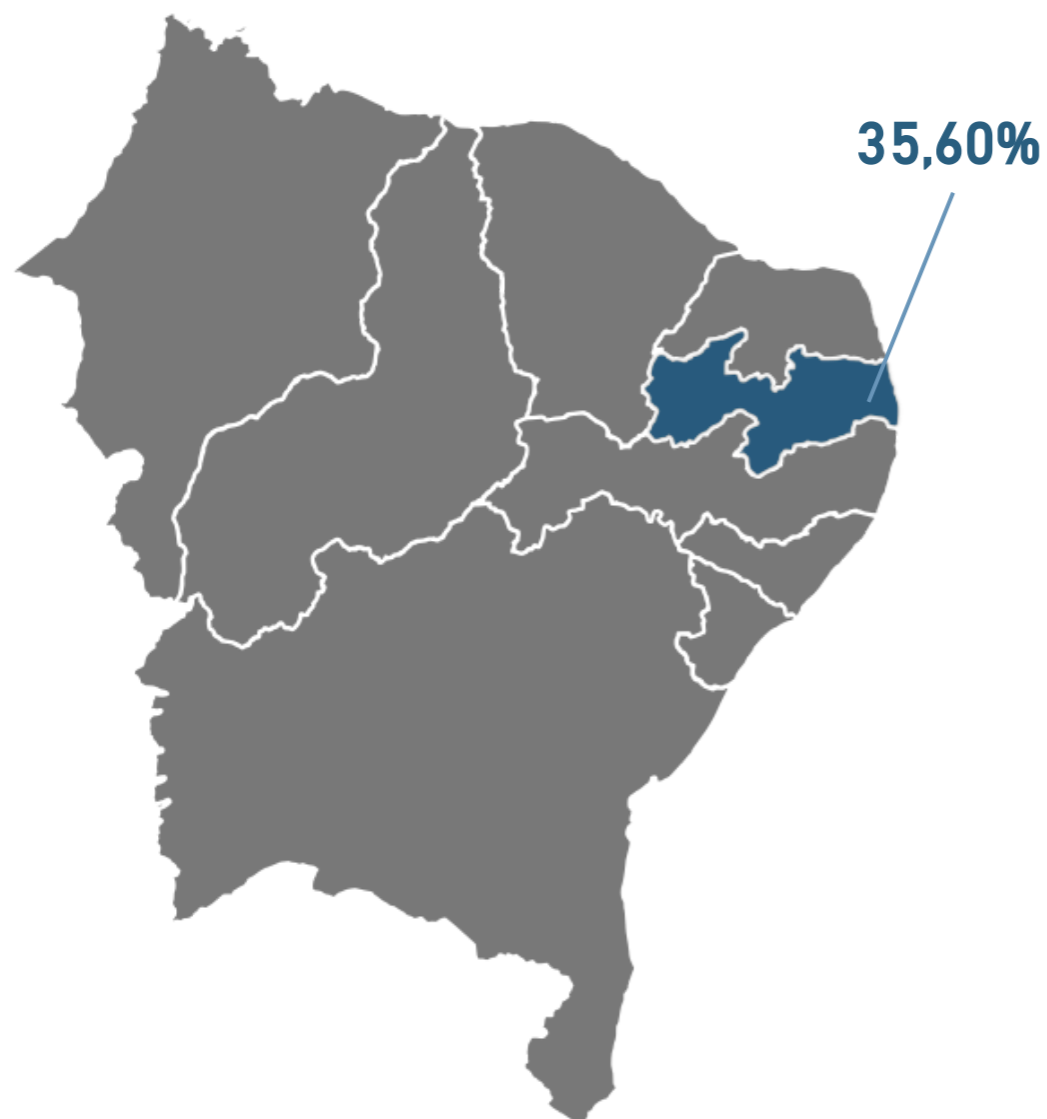
[Entenda a tabela e o gráfico.](#)

Boletim de Acompanhamento dos Reservatórios do Nordeste

Paraíba

Data de referência

01/03/2026



Bacia	Reservatório	Município	Capacidade (hm³)	Volume (hm³)	Volume (%)	Data da Informação
PEIXE	ARROJADO	UIRAUNA	3,6	1,00	27,78%	04/03/2026
PIANCÓ	FRUTUOSO II	AGUIAR	3,52	sem informação	sem informação	29/08/2025
ALTO PIRANHAS	SÃO JOSÉ I	SÃO JOSÉ DE PIRANHAS	3,05	1,87	61,31%	02/03/2026
MAMANGUAPE	SINDÔ RIBEIRO	MASSARANDUBA	3,02	1,31	43,38%	01/03/2026
MÉDIO PIRANHAS	SANTA ROSA	BREJO DO CRUZ	2,84	sem informação	sem informação	02/09/2025
PEIXE	CHUPADOURO I	SÃO JOÃO RIO PEIXE	2,76	sem informação	sem informação	02/09/2025
SERIDÓ	CARAIBEIRAS	PICUÍ	2,71	sem informação	sem informação	02/09/2025
BAIXO PARAÍBA	MARÉS	JOÃO PESSOA	2,14	1,86	86,92%	01/03/2026
TAPEROÁ	NAMORADO	SÃO JOÃO DO CARIRI	2,12	0,12	5,66%	01/03/2026
TAPEROÁ	SERRA BRANCA I	SERRA BRANCA	2,12	sem informação	sem informação	02/09/2025
PIRANHAS/ASSU	FELISMINA DE QUEIROZ	SERIDÓ	2,06	sem informação	sem informação	02/09/2025
PIANCÓ	EMAS	EMAS	2,01	0,58	28,86%	28/02/2026
BAIXO PARAÍBA	CHÃ DOS PEREIRAS	INGÁ	1,97	sem informação	sem informação	21/08/2025
MÉDIO JAGUARIBE	JENIPAPEIRO	SÃO JOSÉ L.TAPADA	1,95	sem informação	sem informação	29/08/2025
PIANCÓ	ALBINO	IMACULADA	1,83	sem informação	sem informação	02/09/2025
ALTO PARAÍBA	OURO VELHO	OURO VELHO	1,68	sem informação	sem informação	17/10/2025
MÉDIO PARAÍBA	GAVIÃO	FAGUNDES	1,45	sem informação	sem informação	14/10/2025
PIANCÓ	GLÓRIA	JURU	1,35	sem informação	sem informação	05/09/2025
ALTO PARAÍBA	PRATA II	PRATA	1,31	sem informação	sem informação	16/10/2025
MAMANGUAPE	LAGOA DO MATIAS	BANANEIRAS	1,24	sem informação	sem informação	31/08/2025
SERIDÓ	VÁRZEA	VÁRZEA	1,13	sem informação	sem informação	08/07/2025
CURIMATAÚ	ALGODÃO	ALGODÃO DE JANDAÍRA	1,03	sem informação	sem informação	03/09/2025
SALGADO	OLHO D'ÁGUA	MARI	0,87	cheio	cheio	01/03/2026
MÉDIO PARAÍBA	MILHÃ (E. GONÇALVES)	PUXINANÃ	0,8	sem informação	sem informação	03/09/2025
PIANCÓ	NOVO II	TAVARES	0,71	sem informação	sem informação	02/09/2025
MAMANGUAPE	COVÃO	AREIAL	0,67	sem informação	sem informação	31/08/2025
MAMANGUAPE	MANGUAPE	SÃO SEB.LAGOA ROÇA	0,66	sem informação	sem informação	01/09/2025
MAMANGUAPE	CHUPADOURO II	SERRA REDONDA	0,63	sem informação	sem informação	30/07/2025
MAMANGUAPE	MASSARANDUBA	MASSARANDUBA	0,6	sem informação	sem informação	12/10/2025
MAMANGUAPE	JANGADA	MAMANGUAPE	0,47	sem informação	sem informação	03/09/2025
PEIXE	GAMELA	TRIUNFO	0,47	0,13	27,66%	28/02/2026
MAMANGUAPE	EMÍDIO	MONTADAS	0,46	sem informação	sem informação	03/09/2025
MAMANGUAPE	SÃO SEBASTIÃO	SÃO SEB.LAGOA ROÇA	0,45	sem informação	sem informação	01/09/2025
CAMARATUBA	DUAS ESTRADAS	DUAS ESTRADAS	0,41	sem informação	sem informação	05/09/2025

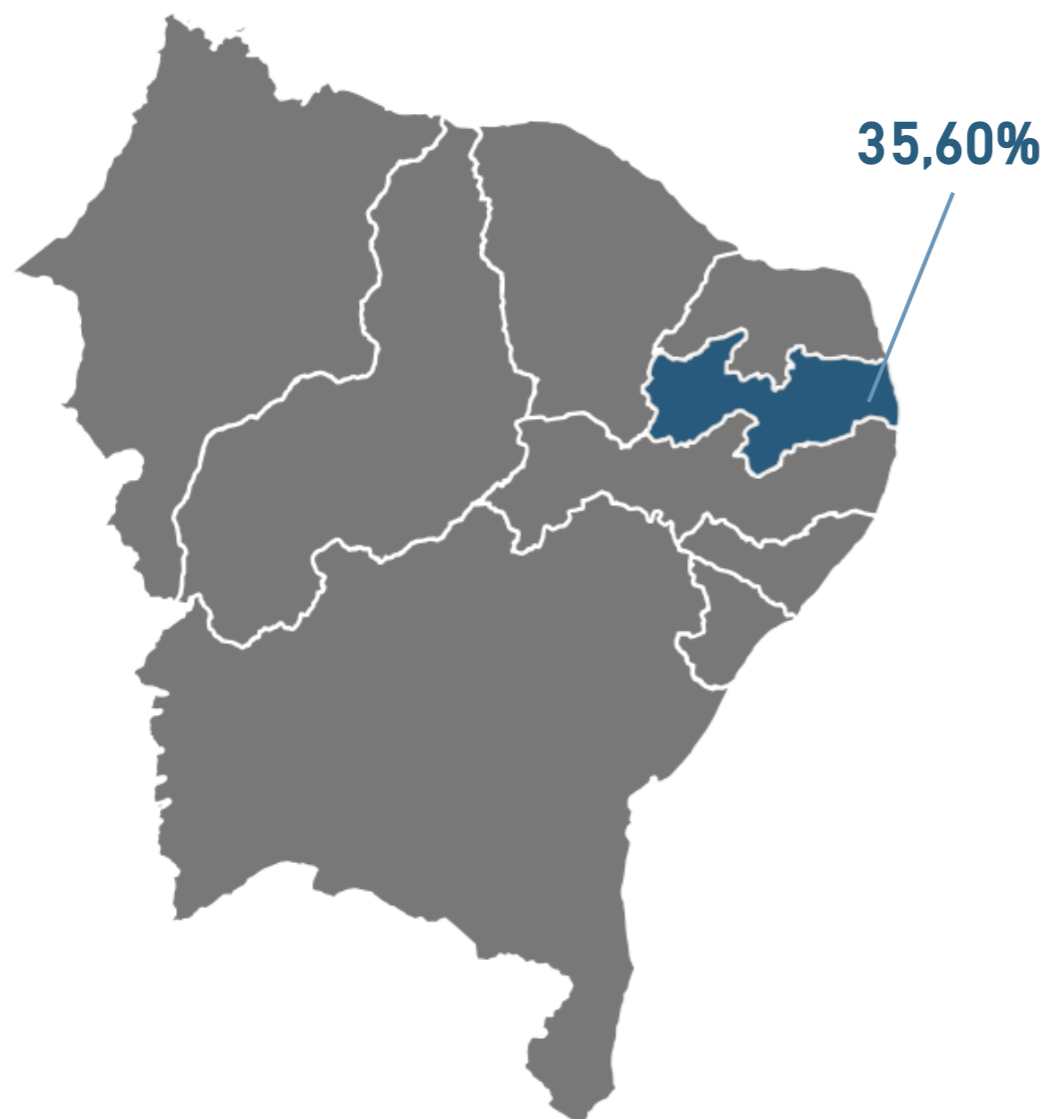
[Entenda a tabela e o gráfico.](#)

Boletim de Acompanhamento dos Reservatórios do Nordeste

Paraíba

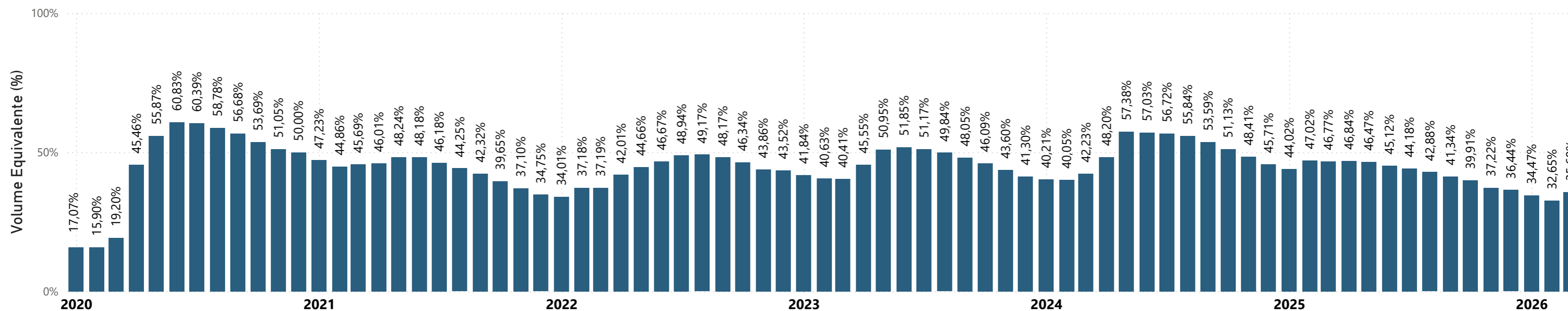
Data de referência

01/03/2026



Bacia	Reservatório	Município	Capacidade (hm³)	Volume (hm³)	Volume (%)	Data da Informação
ALTO PIRANHAS	BOM JESUS	CARRAPATEIRA	0,34	0,34	100,00%	01/03/2026
PEIXE	CACHOEIRA DA VACA	CACHOEIRA DOS ÍNDIOS	0,34	cheio	cheio	01/03/2026
PIANCÓ	CAFUNDÓ	SERRA GRANDE	0,31	sem informação	sem informação	29/08/2025
PIANCÓ	PIMENTA	SÃO JOSÉ CAIANA	0,26	sem informação	sem informação	01/09/2025
SERIDÓ	SÃO JOSÉ IV	SÃO JOSÉ DO SABUGI	0,285	sem informação	sem informação	05/04/2025

Reservatório Equivalente

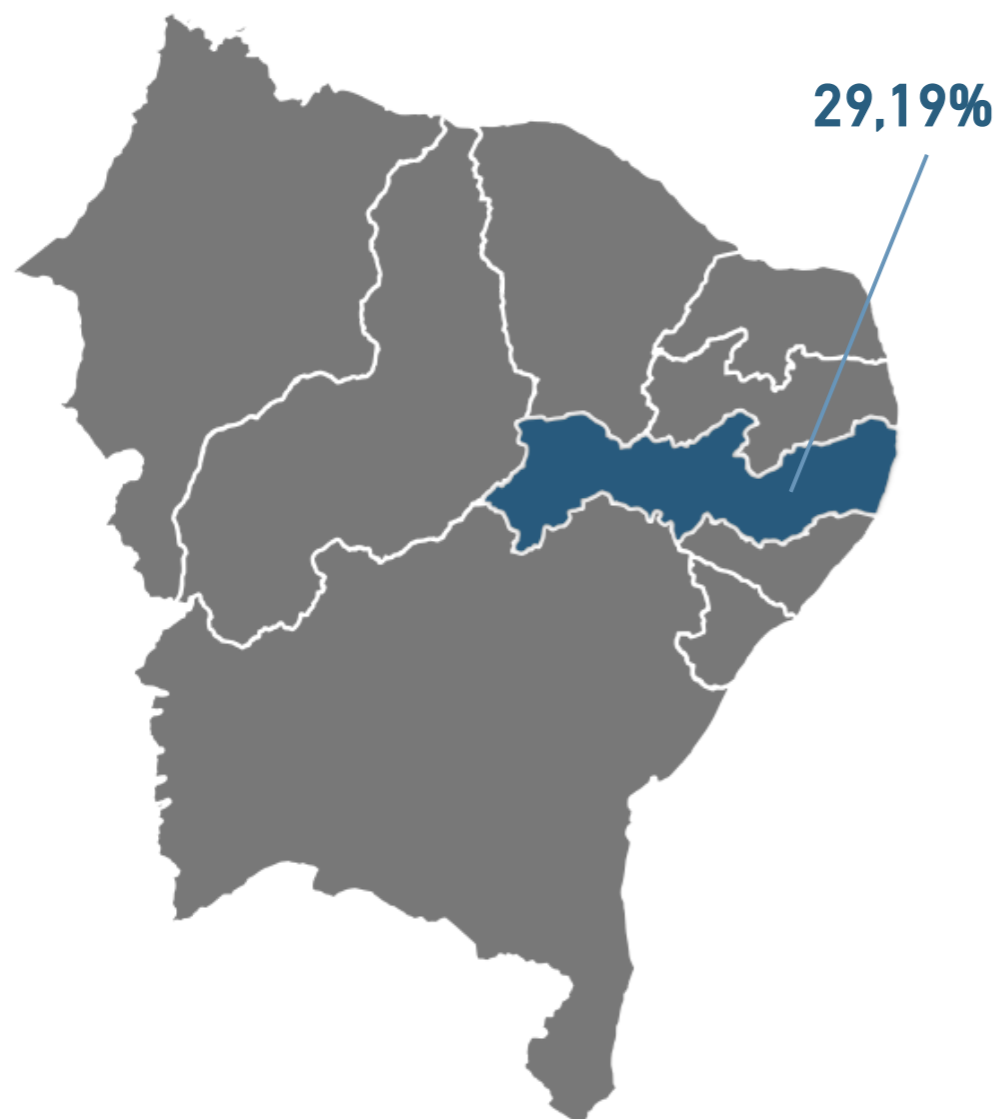


Boletim de Acompanhamento dos Reservatórios do Nordeste

Pernambuco

Data de referência

01/03/2026



Bacia	Reservatório	Município	Capacidade (hm ³)	Volume (hm ³)	Volume (%)	Data da Informação
PAJEÚ	BARRA DO JUÁ	FLORESTA	71,47	11,86	16,59%	01/03/2026
MUNDAÚ	INHUMAS	PALMEIRINA	7,87	6,34	80,56%	01/03/2026
GL-2	PIRAPAMA	CABO	60,88	55,45	91,08%	01/03/2026
CAPIBARIBE	GOITÁ	GLÓRIA DO GOITA	52,54	2,82	5,37%	01/03/2026
MOXOTÓ	ENGENHEIRO FRANCISCO SABOIA	IBIMIRIM	483,64	180,30	37,28%	01/03/2026
UNA	PRATA	BONITO	42,15	29,11	69,06%	01/03/2026
PAJEÚ	ROSÁRIO	IGUARACI/INAGAZEIRA	34,99	14,06	40,18%	20/02/2026
PAJEÚ	SERRINHA II	SERRA TALHADA	311,08	101,21	32,54%	28/02/2026
BRÍGIDA	CACHIMBO	PARNAMIRIM	31,21	2,55	8,17%	28/02/2026
IPOJUCA	BELO JARDIM (IPOJUCA)	BELO JARDIM	30,74	24,78	80,61%	02/03/2026
CAPIBARIBE	CARPINA	CARPINA	270	65,43	24,23%	28/02/2026
CAPIBARIBE	POÇO FUNDO	STA C DO CAPIBARIBE	27,75	sem informação	sem informação	20/01/2026
BRÍGIDA	ENGENHEIRO CAMACHO (TAMBORIL II)	OURICURI	27,67	0,28	1,01%	01/03/2026
BRÍGIDA	ENTREMONTES	PARNAMIRIM	258,631899	3,59	1,39%	01/03/2026
GL-2	DUAS UNAS	JABOATÃO	24,2	9,89	40,87%	01/03/2026
CURU	LOPES II	BODOCÓ	23,94	3,74	15,62%	02/03/2026
BRÍGIDA	LAGOA DO BARRO	ARARIPINA	22,95	6,05	26,36%	02/03/2026
TERRA NOVA	NILO COELHO	TERRA NOVA	22,71	3,40	14,97%	01/03/2026
MOXOTÓ	MARRECAS / CUSTÓDIA	CUSTÓDIA	21,62	5,54	25,62%	02/03/2026
PAJEÚ	CACHOEIRA II	SERRA TALHADA	21,03	3,19	15,17%	02/03/2026
CAPIBARIBE	JUCAZINHO	SURUBIM/CUMARU	204,8206762	seco	seco	01/03/2026
PAJEÚ	BROTAS	AFOGADOS DA INGAZEIRA	19,64	15,58	79,33%	02/03/2026
MUNDAÚ	MUNDAU II (CAJUEIRO)	GARANHUNS	19,28	17,48	90,66%	28/02/2026
BRÍGIDA	CHAPÉU	PARNAMIRIM	188	10,64	5,66%	19/03/2026
ALTO PIRANHAS	ENGENHEIRO SEVERINO GUERRA (BITURY)	BELO JARDIM	17,78	11,17	62,82%	01/03/2026
IPANEMA	ARCOVERDE	PEDRA	16,8	10,63	63,27%	02/03/2026
PAJEÚ	BOA VISTA	SALGUEIRO	16,45	0,66	4,01%	01/03/2026
PAJEÚ	JAZIGO	SERRA TALHADA	15,54	3,75	24,13%	11/02/2026
PAJEÚ	Arrodeio	SÃO JOSÉ DO BELMONTE	14,52	0,35	2,41%	07/03/2026
CAPIBARIBE	ENGENHEIRO GERCINO PONTES (TABOCAS)	CARUARU	13,6	7,57	55,66%	02/03/2026
CAPIBARIBE	CURSAÍ	PAUDALHO	13	11,02	84,77%	28/02/2026
TERRA NOVA	ABÓBORAS	PARNAMIRIM	12,839294	sem informação	sem informação	03/11/2025
LONGÁ	PAU FERRO	QUIPABA	12,18	11,49	94,33%	01/03/2026
CAPIBARIBE	TAPACURÁ	SÃO LOURENÇO DA MATA	104,8706091	83,09	79,23%	01/03/2026

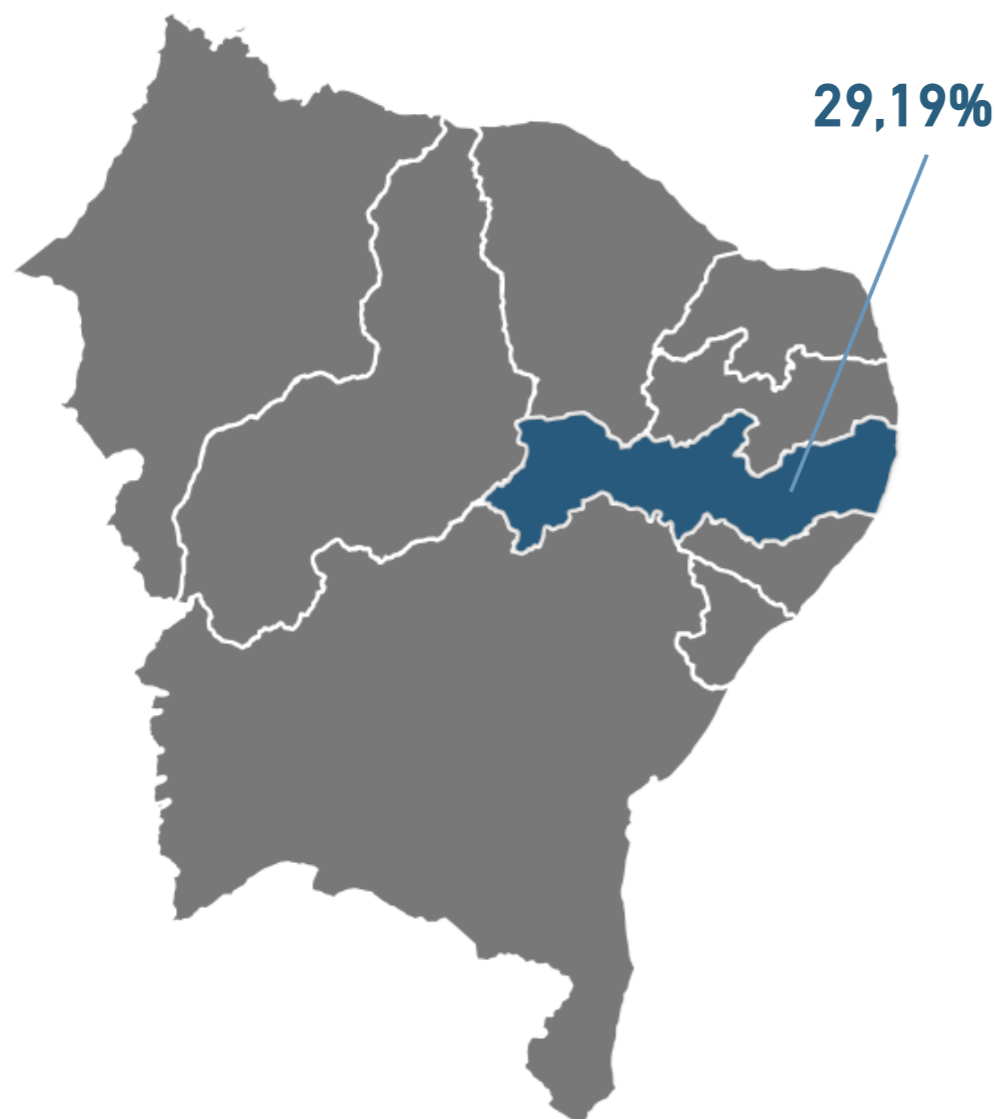
[Entenda a tabela e o gráfico.](#)

Boletim de Acompanhamento dos Reservatórios do Nordeste

Pernambuco

Data de referência

01/03/2026



Bacia	Reservatório	Município	Capacidade (hm³)	Volume (hm³)	Volume (%)	Data da Informação
PAJEÚ	SÃO JOSE II	SÃO JOSE DO EGITO	7,15	0,46	6,43%	02/03/2026
GOIANA	TIUMA	TIMBAUBA	6,11	4,43	72,50%	02/03/2026
APODI/MOSSORÓ	CACHOEIRA I	SERTÂNIA	5,95	0,89	14,96%	10/03/2026
BRÍGIDA	PARNAMIRIM	PARNAMIRIM	5,72	seco	seco	01/03/2026
TERRA NOVA	SALGUEIRO	SALGUEIRO	4,245	0,38	8,95%	01/03/2026
TERRA NOVA	POÇO GRANDE	SERRITA	3,92	0,29	7,40%	01/03/2026
TAPEROÁ	GURJÃO	CAPOEIRAS	3,85	2,89	75,06%	01/03/2026
BRÍGIDA	ARARIPINA (BAIXIO)	ARARIPINA	3,7	seco	seco	01/03/2026
PAJEÚ	CHINELO	CARNAÍBA	3,45	1,90	55,07%	20/02/2026
IPANEMA	INGAZEIRA	VENTUROSA	3,24	cheio	cheio	02/03/2026
PAJEÚ	QUEBRA UNHA	FLORESTA	3,19	0,65	20,38%	01/03/2026
PAJEÚ	OITIS	BREJO DA M. DE DEUS	3,02	0,32	10,60%	02/03/2026
PONTAL	PAU BRANCO	AFRÂNIO	3	0,09	3,00%	01/03/2026
IPANEMA	MORORO	PEDRA	2,93	2,21	75,43%	01/03/2026
CAPIBARIBE	Mateus Vieira	TAGUARITINGA DO NORTE	2,75	0,93	33,82%	02/03/2026
MOXOTÓ	BARRA	SERTÂNIA	2,74	1,57	57,30%	02/03/2026
MUNDAÚ	CAJARANA	CAPOEIRAS	2,59	1,43	55,21%	01/03/2026
UNA	POÇO DA AREIA	CAMOCIM DE S. FÉLIX	2,36	1,95	82,63%	01/03/2026
BRÍGIDA	SITIO DOS MOREIRAS	MOREILANDIA	2,1	0,62	29,52%	01/03/2026
IPOJUCA	MANUÍNO	BEZERROS	2,02	0,71	35,15%	01/03/2026
MUNDAÚ	MUNDAÚ (GARANHUNS)	GARANHUNS	1,97	cheio	cheio	28/02/2026
BRÍGIDA	BARRINHA	CEDRO	1,96	1,43	72,96%	01/03/2026
UNA	BONITINHO	BONITO	1,84	1,38	75,00%	02/03/2026
PAJEÚ	BOM SUCESSO	TUPARETAMA	1,74	0,67	38,51%	02/03/2026
PARNAÍBA	CACIMBA	SANTA CRUZ DE MALTA	1,73	0,93	53,76%	02/03/2026
TERRA NOVA	BOA VISTA	ITAPETIM	1,63	0,04	2,45%	01/03/2026
BRÍGIDA	BARRIGUDA	ARARIPINA	1,62	0,04	2,47%	02/03/2026
PAJEÚ	SERROTE	SÃO JOSÉ DO BELMONTE	1,62	0,04	2,47%	28/02/2026
CAPIBARIBE	MACHADO	BREJO DA M. DE DEUS	1,6	0,03	1,88%	02/03/2026
UNA	CAIANINHA	SÃO JOAQUIM DO MONTE	1,36	1,00	73,53%	02/03/2026
ACARAÚ	TAQUARA	CARUARU	1,35	1,03	76,30%	02/03/2026
BANABUIÚ	MULUNGU	BUÍQUE	1,28	0,83	64,84%	01/03/2026
CAPIBARIBE	MATRIZ DA LUZ	SÃO LOURENÇO DA MATA	1,25	cheio	cheio	01/03/2026
BRÍGIDA	Tabocas-Piçã	BELO JARDIM	1,17	1,12	95,73%	01/03/2026

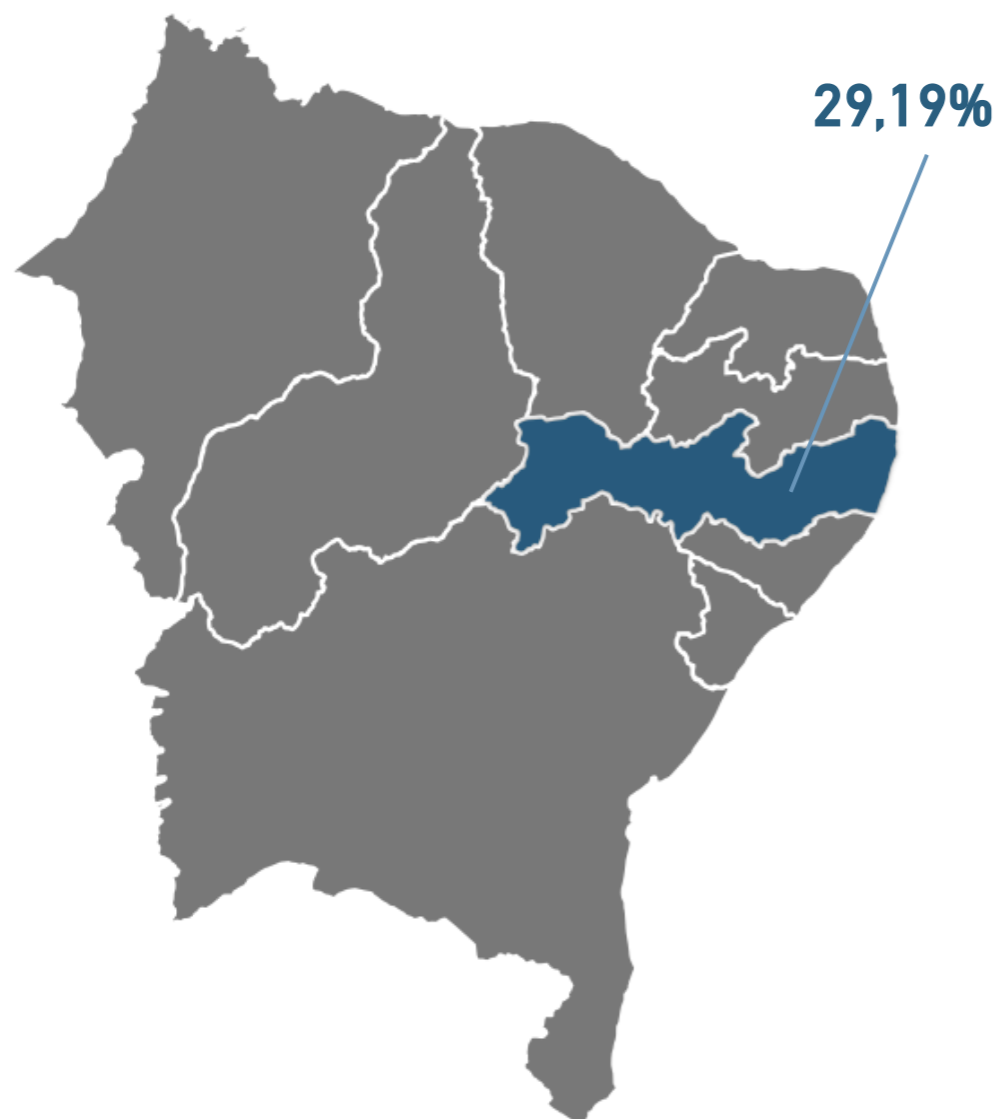
[Entenda a tabela e o gráfico.](#)

Boletim de Acompanhamento dos Reservatórios do Nordeste

Pernambuco

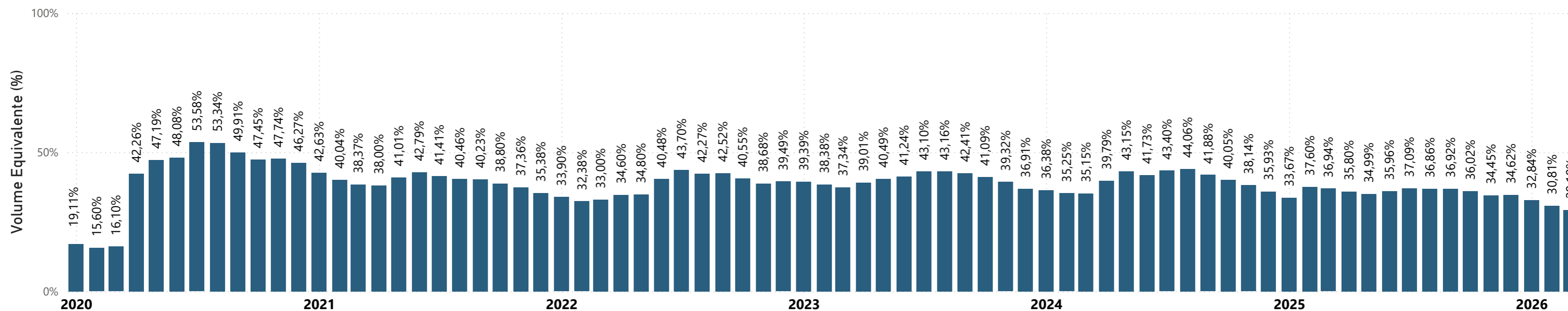
Data de referência

01/03/2026



Bacia	Reservatório	Município	Capacidade (hm ³)	Volume (hm ³)	Volume (%)	Data da Informação
PAJEÚ	LAJE DO GATO	AFOGADOS DA INGAZEIRA	1,1	0,54	49,09%	01/03/2026
UNA	BREJO DO BURACO	SAO CAETANO	1,07	0,88	82,24%	26/02/2026
BRÍGIDA	RANCHARIA	ARARIPINA	1,04	0,05	4,81%	05/03/2026
IPOJUCA	GUILHERME AZEVEDO	CARUARU	0,79	0,45	56,96%	02/03/2026
IPOJUCA	SERRA DOS CAVALOS	CARUARU	0,61	0,15	24,59%	02/03/2026
MUNDAÚ	SÃO JACQUES	CANHOTINHO	0,4	0,15	37,50%	02/03/2026
IPOJUCA	BREJO DOS COELHOS	SAO CAETANO	0,36	0,33	91,67%	26/02/2026

Reservatório Equivalente

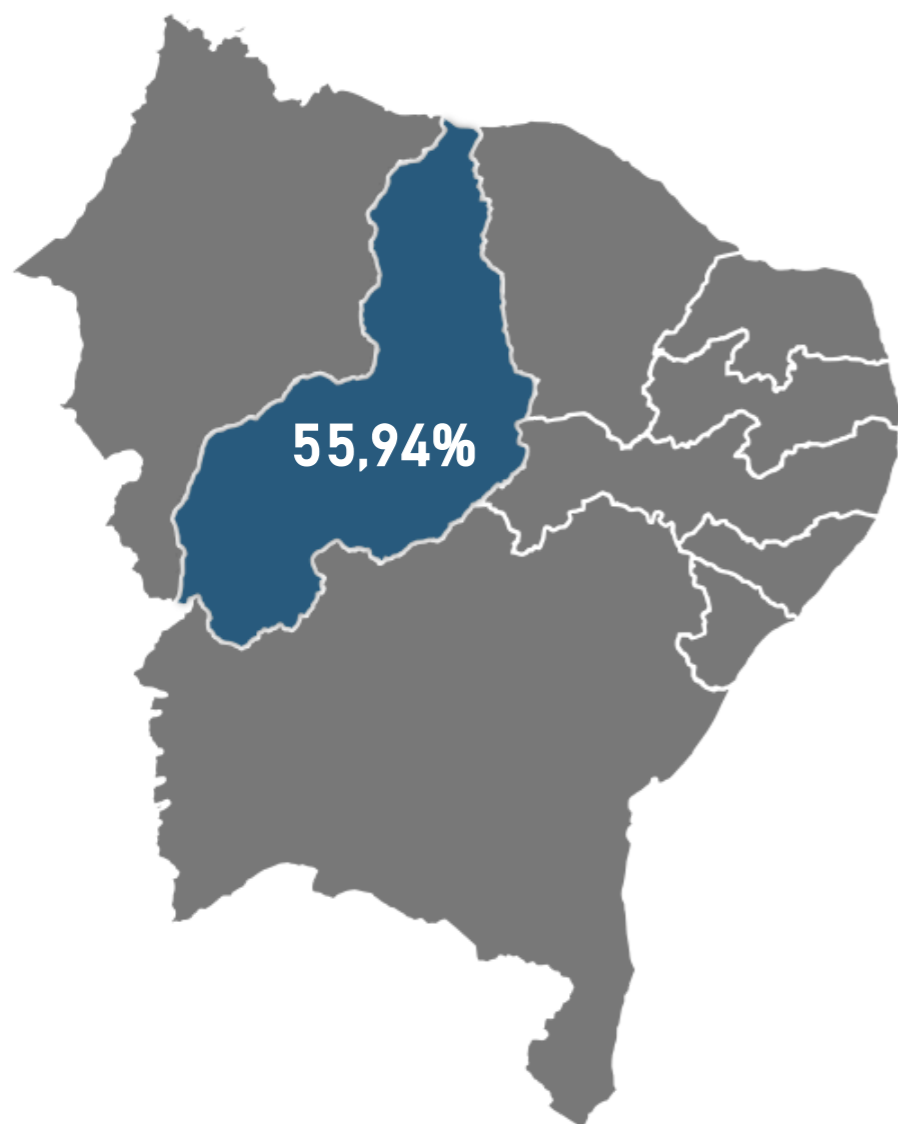


Boletim de Acompanhamento dos Reservatórios do Nordeste

Piauí

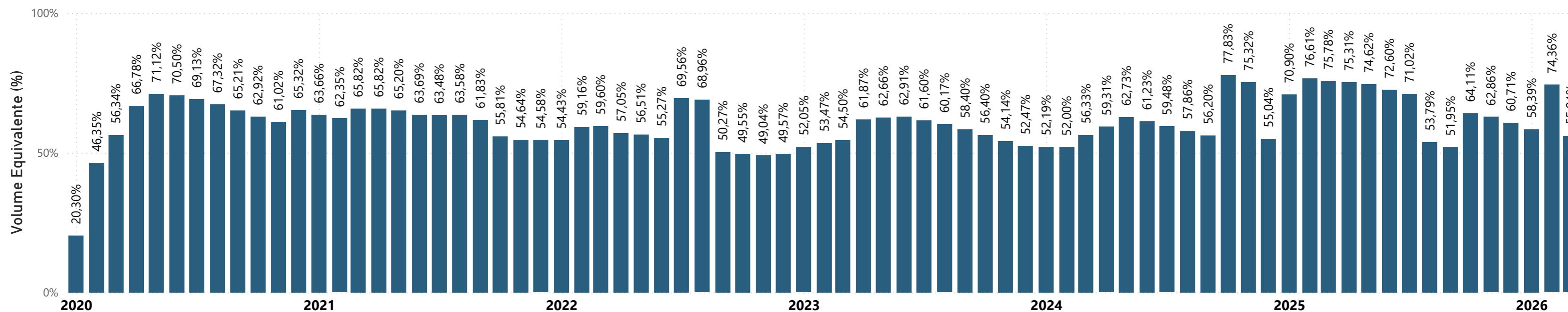
Data de referência

01/03/2026



Bacia	Reservatório	Município	Capacidade (hm³)	Volume (hm³)	Volume (%)	Data da Infoma
CANINDÉ	BOCAINA	BOCAINA	106	59,19	55,84%	01/03/2026
CANINDÉ	CAJAZEIRAS	PIO IX	24,7	sem informação	sem informação	31/08/2025
CANINDÉ	JENIPAPO	S. JOÃO DO PIAUÍ	248	203,72	82,15%	01/03/2026
CANINDÉ	PETRÔNIO PORTELA	S. RAIMUNDO NONATO	181,25	36,51	20,14%	06/03/2026
POTI	JOANA	PEDRO II	10,67	sem informação	sem informação	31/08/2025

Reservatório Equivalente

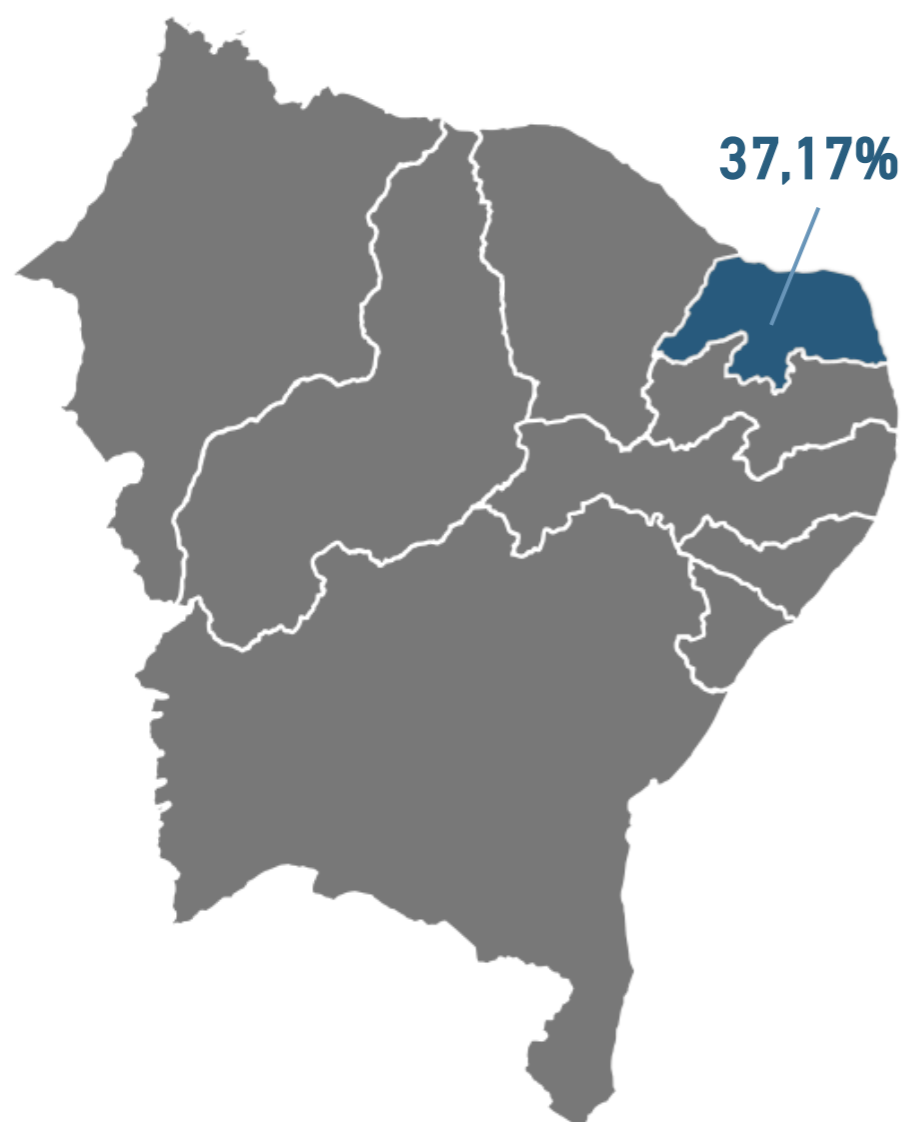


Boletim de Acompanhamento dos Reservatórios do Nordeste

Rio Grande do Norte

Data de referência

01/03/2026



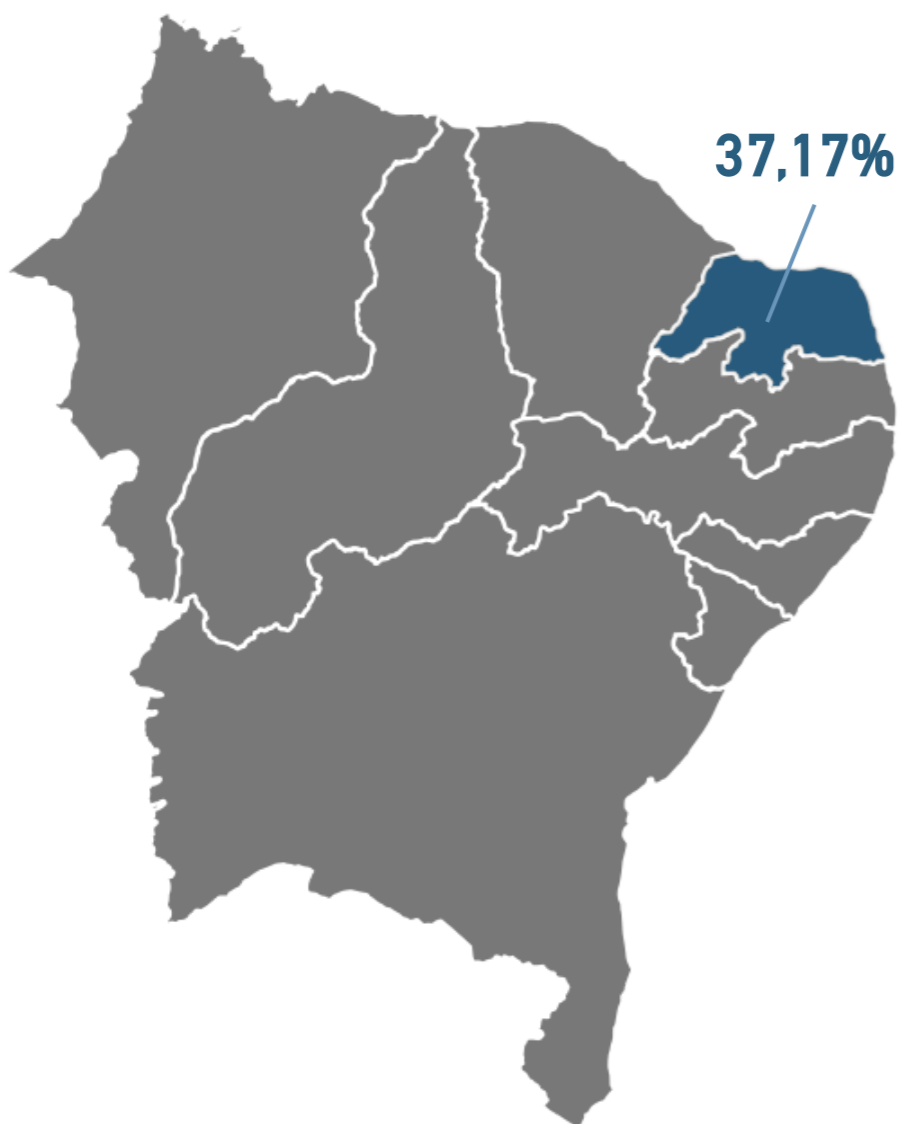
Bacia	Reservatório	Município	Capacidade (hm ³)	Volume (hm ³)	Volume (%)	Data da Informação
APODI/MOSSORÓ	JESUS MARIA JOSÉ	TENENTE ANANIAS	9,64	seco	seco	02/03/2026
APODI/MOSSORÓ	RIACHO DA CRUZ II	RIACHO DA CRUZ	9,6	7,48	77,92%	28/02/2026
PIRANHAS/ASSU	CALDEIRÃO DE PARELHAS	PARELHAS	9,32	1,19	12,77%	01/03/2026
POTENGI	TABATINGA	MACAÍBA	89,83567753	9,98	11,11%	01/03/2026
PIRANHAS/ASSU	BOQ. DE PARELHAS (M JOÃO ALVES)	PARELHAS	84,79	7,36	8,68%	01/03/2026
F.LIT.LESTE ESC.DIFUSO	LAGOA DO BONFIM	NÍSIA FLORESTA	84,27	50,14	59,50%	28/02/2026
PIRANHAS/ASSU	ITANS	CAICÓ	81,75	seco	seco	01/03/2026
APODI/MOSSORÓ	FLECHAS	JOSÉ DA PENHA	8,95	2,20	24,58%	01/03/2026
PIRANHAS/ASSU	MENDUBIM	AÇU	77,6	31,69	40,84%	01/03/2026
ALTO PIRANHAS	OITICICA	Jucurutu	683,4	146,04	21,37%	01/03/2026
PIRANHAS/ASSU	SABUGI	SÃO JOÃO DO SABUGI	61,85	0,74	1,20%	01/03/2026
APODI/MOSSORÓ	SANTA CRUZ DO APODI	APODI	599,71	320,38	53,42%	06/03/2026
APODI/MOSSORÓ	PAU DOS FERROS	PAU DOS FERROS	54,846	10,85	19,78%	01/03/2026
PIRANHAS/ASSU	PASSAGEM DAS TRAIÍRAS	SÃO JOSÉ DO SERIDÓ	49,7	seco	seco	01/03/2026
PIRANHAS/ASSU	MARECHAL DUTRA	ACARI	44,42	19,47	43,83%	02/03/2026
TRAIRI	TRAIRI	TANGARÁ	35,23	17,16	48,71%	01/03/2026
APODI/MOSSORÓ	UMARÍ	UPANEMA	292,81	143,62	49,05%	06/03/2026
PIRANHAS/ASSU	ESGUICHO	OURO BRANCO	27,94	0,42	1,50%	01/03/2026
PIRANHAS/ASSU	CARNAÚBA	SÃO JOÃO DO SABUGI	25,71	1,70	6,61%	01/03/2026
APODI/MOSSORÓ	LUCRÉCIA	LUCRÉCIA	24,75	4,62	18,67%	01/03/2026
ALTO PIRANHAS	ENG. ARM. RIB. GONÇALVES	AÇU	2373,07	1.001,88	42,22%	01/03/2026
PIRANHAS/ASSU	CRUZETA	CRUZETA	23,55	9,41	39,96%	01/03/2026
POTENGI	CAMPO GRANDE	SÃO PAULO DO POTENGI	23,14	12,64	54,62%	01/03/2026
APODI/MOSSORÓ	RODEADOR	UMARIZAL	21,4	4,79	22,38%	01/03/2026
JACU	JAPI II	SÃO JOSÉ DO CAMPESTRE	20,649	2,71	13,12%	01/03/2026
TRAIRI	INHARÉ	SANTA CRUZ	17,6	3,52	20,00%	28/02/2026
PIRANHAS/ASSU	BOQUEIRÃO DE ANGICOS	AFONSO BEZERRA	16,02	6,54	40,82%	01/03/2026
PIRANHAS/ASSU	PATAXÓ	IPANGUAÇU	15,02	2,18	14,51%	01/03/2026
CEARÁ-MIRIM	POÇO BRANCO (JOÃO B. DO REGO)	POÇO BRANCO	136	69,30	50,96%	01/03/2026
PIRANHAS/ASSU	RIO DA PEDRA	SANTANA DO MATOS	13,6	3,22	23,68%	01/03/2026
APODI/MOSSORÓ	MARCELINO VIEIRA	MARCELINO VIEIRA	11,2	2,26	20,18%	01/03/2026
DOCE - RN	LAGOA DE EXTREMOZ	EXTREMOZ	11,019525	9,13	82,85%	28/02/2026
APODI/MOSSORÓ	BONITO II	SÃO MIGUEL	10,87	0,47	4,32%	01/03/2026
PIRANHAS/ASSU	DOURADO	CURRAIS NOVOS	10,32	0,63	6,10%	02/03/2026

Boletim de Acompanhamento dos Reservatórios do Nordeste

Rio Grande do Norte

Data de referência

01/03/2026



Bacia	Reservatório	Município	Capacidade (hm³)	Volume (hm³)	Volume (%)	Data da Informação
APODI/MOSSORÓ	SANTO ANTÔNIO DAS CARAÚBAS	CARAÚBAS	8,54	0,96	11,24%	01/03/2026
APODI/MOSSORÓ	PASSAGEM	RODOLFO FERNANDES	8,27	2,80	33,86%	01/03/2026
PIRANHAS/ASSU	BELDROEGA	PARAÚ	8,06	0,38	4,71%	01/03/2026
APODI/MOSSORÓ	TOURÃO	PATU	7,99	0,18	2,25%	01/03/2026
APODI/MOSSORÓ	MALHADA VERMELHA	SEVERIANO MELO	7,54	2,57	34,08%	01/03/2026
PIRANHAS/ASSU	ALECRIM	SANTANA DO MATOS	7	0,59	8,43%	13/03/2026
APODI/MOSSORÓ	MORCEGO	CAMPO GRANDE	6,71	1,04	15,50%	01/03/2026
APODI/MOSSORÓ	BREJO	OLHO-DÁGUA DO BORGES	6,45	seco	seco	01/03/2026
APODI/MOSSORÓ	PILÕES	PILÕES	5,9	0,94	15,93%	01/03/2026
APODI/MOSSORÓ	ENCANTO	ENCANTO	5,19	2,59	49,90%	01/03/2026
TRAIRI	SANTA CRUZ DO TRAIRI	SANTA CRUZ	5,16	1,26	24,42%	28/02/2026
APODI/MOSSORÓ	25 DE MARÇO	PAU DOS FERROS	4,722	0,20	4,24%	01/03/2026
APODI/MOSSORÓ	CORREDOR	ANTONIO MARTINS	4,643	0,83	17,88%	01/03/2026
APODI/MOSSORÓ	ARAPUÃ	LUIS GOMES	4,295	0,70	16,30%	01/03/2026
APODI/MOSSORÓ	CURRAIS	ITAU	4,0194	0,81	20,15%	01/03/2026
APODI/MOSSORÓ	TESOURA	FRANCISCO DANTAS	3,931	0,89	22,64%	01/03/2026
PIRANHAS/ASSU	CURRAIS NOVOS	CURRAIS NOVOS	3,815	0,45	11,80%	01/03/2026
PIRANHAS/ASSU	MUNDO NOVO	CAICÓ	3,6	seco	seco	01/03/2026
APODI/MOSSORÓ	UMARIZAL	UMARIZAL	3,095125	0,12	3,88%	01/03/2026
APODI/MOSSORÓ	SOSSEGO	RODOLFO FERNANDES	2,35	1,23	52,34%	02/03/2026

Reservatório Equivalente

