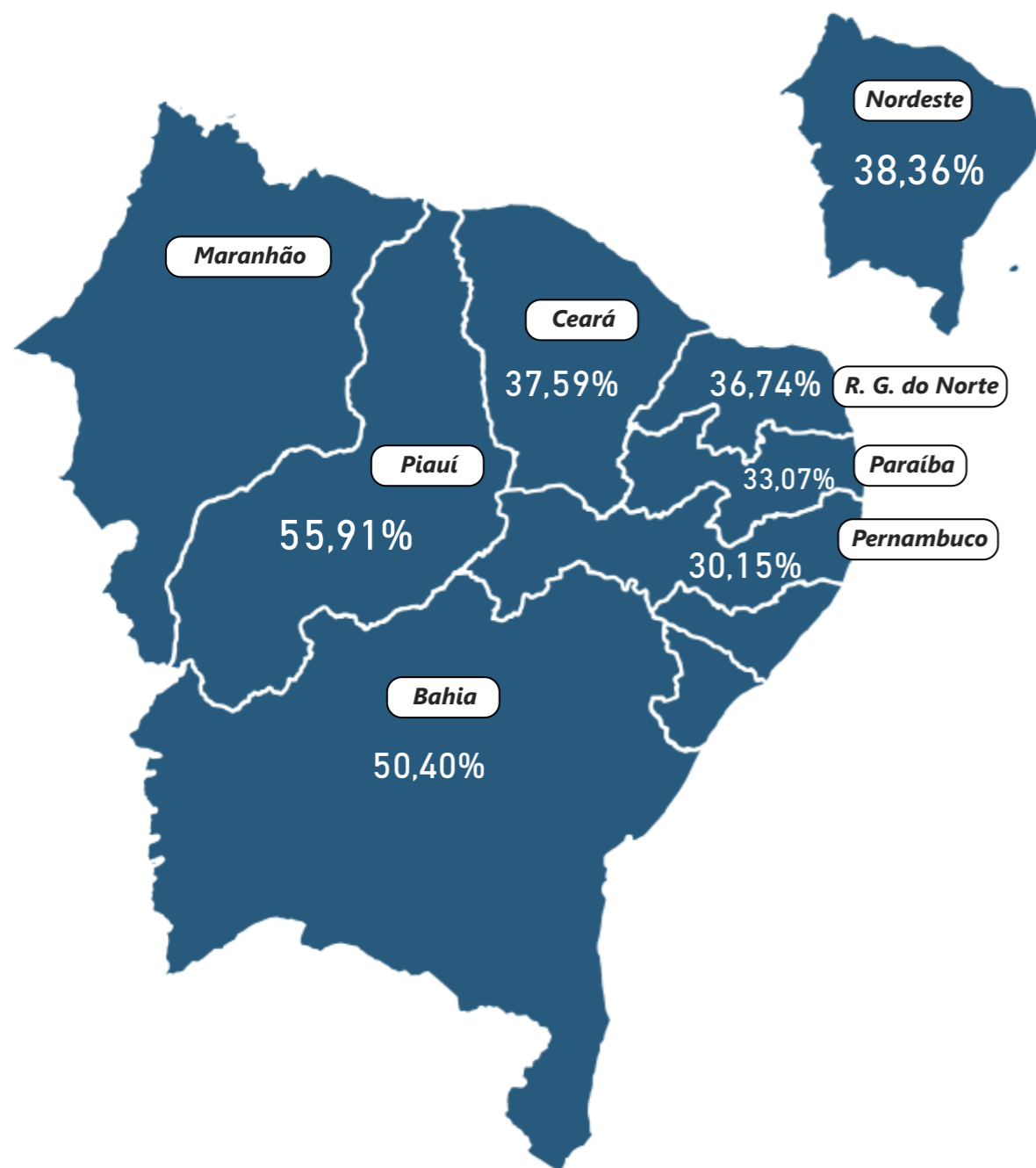




AGÊNCIA NACIONAL DE ÁGUAS
E SANEAMENTO BÁSICO

Boletim de Acompanhamento dos Reservatórios do Nordeste

Reservatório Equivalente



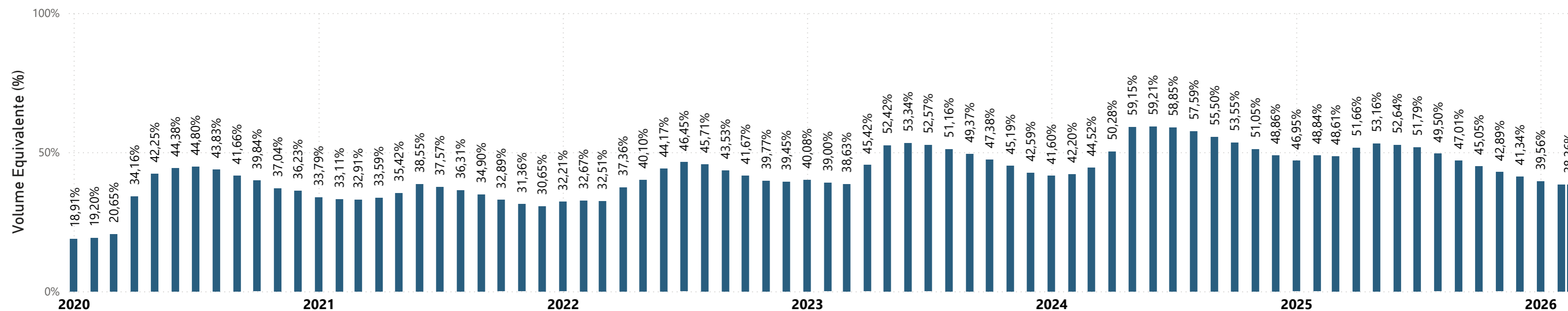
Data de referência: 15/02/2026

Estado	Capacidade Equivalente (hm³)	Volume Armazenado Equivalente (hm³)	Volume Armazenado Equivalente (%)
Bahia	4.237,41	2.135,74	50,40%
Ceará	18.708,12	7.033,21	37,59%
Paraíba	3.350,39	1.108,05	33,07%
Pernambuco	2.417,08	728,64	30,15%
Piauí	535,25	299,27	55,91%
Rio Grande do Norte	5.170,86	1.899,63	36,74%

Nordeste

Capacidade Equivalente (hm³)	Volume Armazenado Equivalente (hm³)	Volume Armazenado Equivalente (%)
34.419,11	13.204,54	38,36%

Reservatório Equivalente

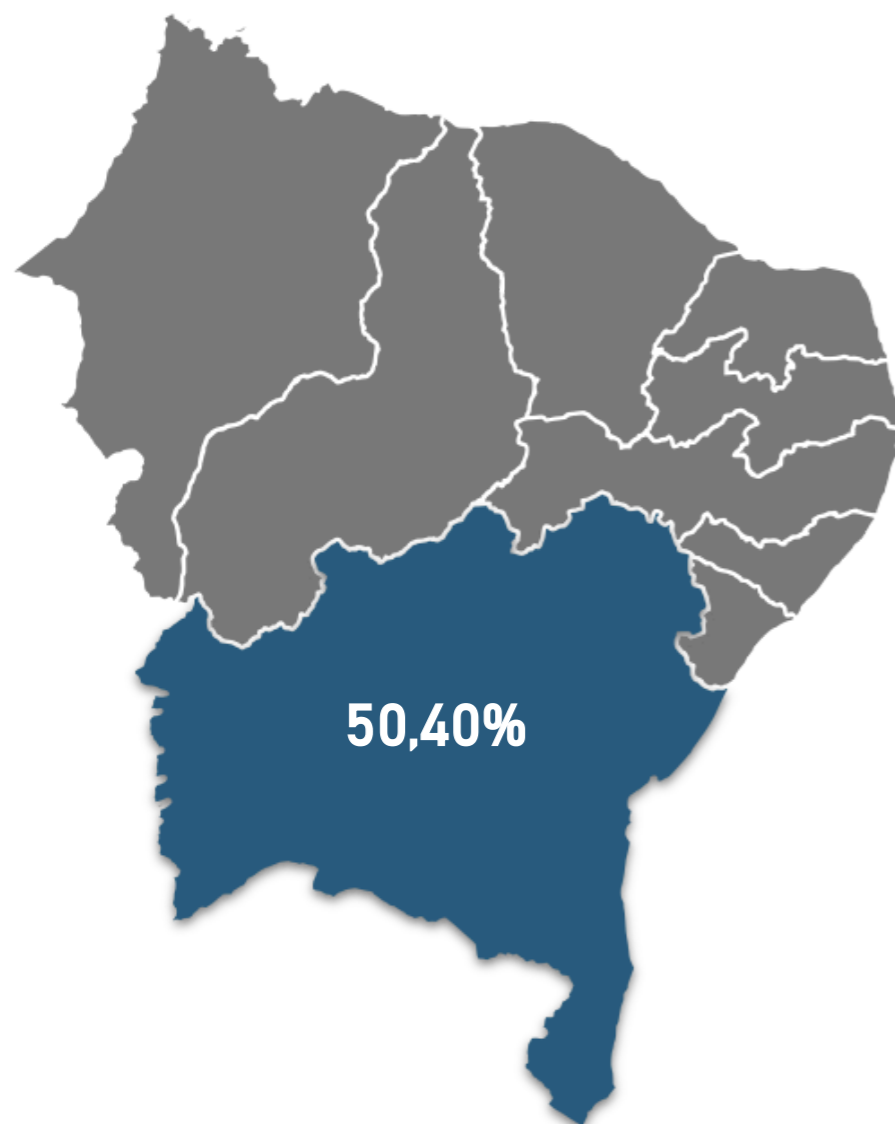


Boletim de Acompanhamento dos Reservatórios do Nordeste

Bahia

Data de referência

15/02/2026



Bacia	Reservatório	Município	Capacidade (hm ³)	Volume (hm ³)	Volume (%)	Data da Informação
GURGUEIA	ESTREITO	URANDI	65,71	35,25	53,64%	16/02/2026
PARAMIRIM	ZABUMBÃO	PARAMIRIM	61,34	29,87	48,70%	15/02/2026
RIO PARDO	ÁGUA FRIA II	BARRA DO CHOÇA	6,46	4,07	63,00%	16/02/2026
RIO DE CONTAS	RIACHO DO PAULO	LIVRAMENTO	53,8	seco	seco	15/02/2026
SÃO FRANCISCO	CERAIMA	GUANAMBI	51,09	15,34	30,03%	15/02/2026
ITAPICURU	CACHOEIRA GRANDE	JACOBINA	5,42	3,11	57,38%	15/02/2026
VAZA-BARRIS	GASPARINO	CORONEL JOÃO SÁ	48,62	38,90	80,01%	14/02/2026
CONTAS	FUNIL	UBAITABA	46,4	45,10	97,20%	15/02/2026
RIO DE CONTAS	TRUVISCO	CACULÉ	45,26	12,80	28,28%	15/02/2026
RECONCAVO NORTE	IPITANGA I	SALVADOR	4,88	cheio	cheio	15/02/2026
RECONCAVO NORTE	IPITANGA II	SALVADOR	4,6	4,26	92,61%	15/02/2026
RIO DE CONTAS	CHAMPRÃO	CONDEÚBA	4,58	1,94	42,36%	15/02/2026
ITAPICURU	QUICÉ	S. DO BONFIM	4,23	3,31	78,25%	16/02/2026
ITAPICURU	PONTO NOVO	PONTO NOVO/FILADÉLFIA	38,94	38,23	98,18%	15/02/2026
ITAPICURU	PEDRAS ALTAS	CAÉM/CAPIM GROSSO	38,45	12,22	31,78%	15/02/2026
PARAGUAÇU	SÃO JOSÉ DO JACUIPE	S. JOSÉ DO JACUIPE	357	26,55	7,44%	13/02/2026
PARAGUAÇU	FRANÇA	PIRITIBA/MIGUEL CALMON	33,17	sem informação	sem informação	06/10/2025
RIO DE CONTAS	MORRINHOS	POÇÕES	3,11	cheio	cheio	15/02/2026
VAZA-BARRIS	COCOROBÓ	CANUDOS	246,4	158,70	64,41%	15/02/2026
JACUIPE	SANTA HELENA	MATA DE SÃO JOÃO	241	225,64	93,63%	15/02/2026
RIO DE CONTAS	TREMEDAL	TREMEDAL	23,75	16,65	70,11%	15/02/2026
RIO DE CONTAS	ANAGÉ	ANAGÉ-CARAÍBAS	229,09	158,16	69,04%	15/02/2026
ITAPICURU	AIPIM	ANTONIO GONÇALVES	2,28	sem informação	sem informação	07/10/2025
RECONCAVO NORTE	JOANES I	LAURO DE FREITAS	19	17,08	89,89%	15/02/2026
SÃO FRANCISCO	MIRORÓS (MANOEL NOVAIS)	IBIPEBA	166,92	12,02	7,20%	15/02/2026
CONTAS	PEDRA	JEQUIÉ	1640	718,00	43,78%	15/02/2026
ITAPICURU	PINDOBAÇU	PINDOBAÇU	16,88	cheio	cheio	16/02/2026
CONTAS	CRISTALÂNDIA	ITUAÇU	16,65	cheio	cheio	22/01/2026
SÃO FRANCISCO	PINHÕES	JUAZEIRO-CURAÇÁ	15,22	5,42	35,61%	14/02/2026
ITAPICURU	RÔMULO CAMPOS (JACURICI)	ITIÚBA	146,82	91,60	62,39%	15/02/2026
ITAPICURU	SOHEN	S. DO BONFIM	14,46	1,90	13,14%	14/02/2026
RECONCAVO NORTE	JOANES II	CAMAÇARI	137,5	117,42	85,40%	15/02/2026
SÃO FRANCISCO	COVA DA MANDIOCA	URANDI	131,44	80,79	61,47%	14/02/2026
ITAPICURU	ANDORINHA II	ANDORINHA	13,68	9,74	71,20%	15/02/2026
VAZA-BARRIS	ADUSTINA	ADUSTINA	13,43	6,33	47,13%	16/02/2026
PARAGUAÇU	BANDEIRA DE MELO	ITAETÊ/BOA VISTA DO TUPIM	111,59	cheio	cheio	14/02/2026
PARAGUAÇU	APERTADO	MUCUGÊ	108,69	52,43	48,24%	16/02/2026
RIO DE CONTAS	LUIZ VIEIRA (BRUMADO)	RIO DE CONTAS	105	39,80	37,90%	15/02/2026

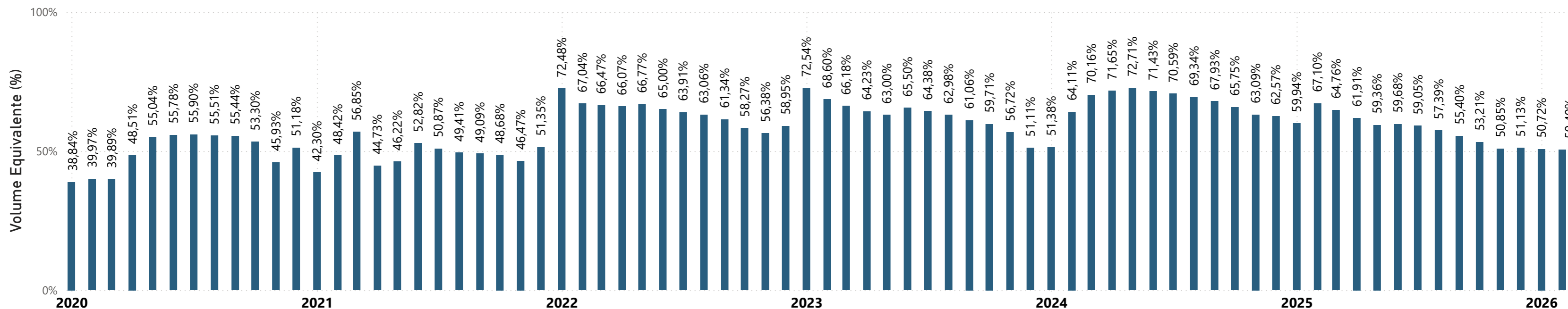
Boletim de Acompanhamento dos Reservatórios do Nordeste

Bahia

Data de referência

15/02/2026

Reservatório Equivalente

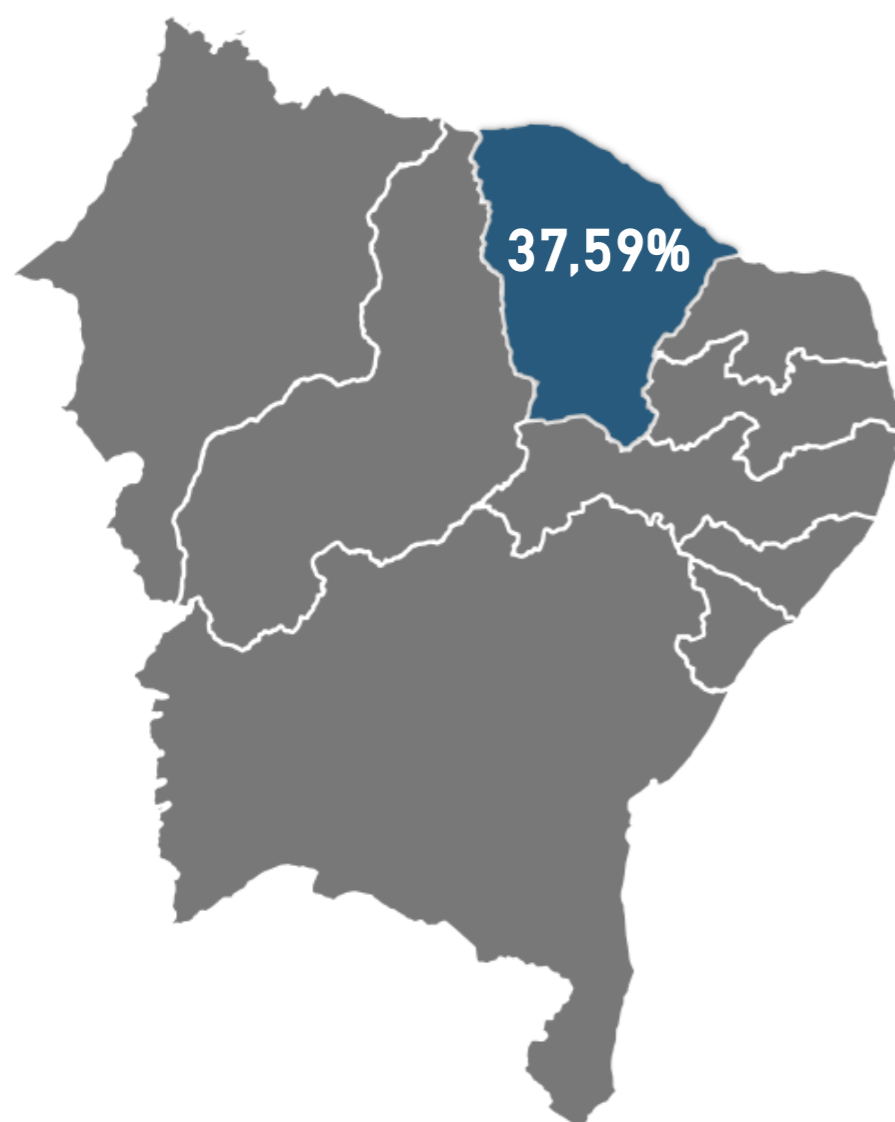


Boletim de Acompanhamento dos Reservatórios do Nordeste

Ceará

Data de referência

15/02/2026



Bacia	Reservatório	Município	Capacidade (hm³)	Volume (hm³)	Volume (%)	Data da Informação
PARNAÍBA	BARRA VELHA	INDEPENDÊNCIA	99,5	seco	seco	15/02/2026
ACARAÚ	AYRES DE SOUZA	SOBRAL	96,8	51,57	53,27%	15/02/2026
ACARAÚ	ARARAS	VARJOTA	891	557,97	62,62%	15/02/2026
PARNAÍBA	CARNAUBAL	CRATEÚS	87,69	7,49	8,54%	15/02/2026
BANABUIÚ	CIPOADA	MORADA NOVA	86,09	11,76	13,66%	15/02/2026
COREAÚ	ITAÚNA	GRANJA	77,5	49,77	64,22%	15/02/2026
BANABUIÚ	PIRABIBU	QUIXERAMOBIM	74	1,82	2,46%	15/02/2026
MÉDIO PIRANHAS	ATALHO	BREJO SANTO	72,552	18,06	24,89%	15/02/2026
BANABUIÚ	PATU	SENADOR POMPEU	71,83	24,75	34,46%	15/02/2026
TAPEROÁ	CANOAS	ASSARÉ	69,25	25,24	36,45%	15/02/2026
ALTO JAGUARIBE	CASTANHÃO	ALTO SANTO	6700	1.302,42	19,44%	15/02/2026
SALGADO	LIMA CAMPOS	ICÓ	66,38	24,16	36,40%	15/02/2026
LITORAL	MISSI	MIRAIMA	65,3	34,58	52,96%	15/02/2026
MÉDIO JAGUARIBE	FIGUEIREDO	ALTO SANTO	509,69	97,76	19,18%	15/02/2026
BANABUIÚ	PEDRAS BRANCAS	QUIXADÁ	434,04	85,50	19,70%	15/02/2026
METROPOLITANA	PACOTI	HORIZONTE	380	140,44	36,96%	15/02/2026
CANINDÉ	PENTECOSTE	PENTECOSTE	360	199,00	55,28%	15/02/2026
CURU	GENERAL SAMPAIO	GENERAL SAMPAIO	322,2	118,28	36,71%	15/02/2026
ACARAÚ	TAQUARA	CARIRE	320,78	245,38	76,49%	15/02/2026
ALTO JAGUARIBE	TRUSSU	IGUATU	301	216,70	71,99%	15/02/2026
ACARAÚ	EDSON QUEIROZ	SANTA QUITÉRIA	254	168,11	66,19%	15/02/2026
METROPOLITANA	PACAJUS	PACAJUS	240	141,34	58,89%	15/02/2026
CURU	CAXITORÉ	UMIRIM	202	162,60	80,50%	15/02/2026
ALTO JAGUARIBE	ARNEIROZ II	ARNEIROZ	197,06	136,12	69,08%	15/02/2026
ALTO JAGUARIBE	ORÓS	ORÓS	1940	1.376,21	70,94%	15/02/2026
METROPOLITANA	ARACOIABA	ARACOIABA	170,7	138,68	81,24%	15/02/2026
BANABUIÚ	BANABUIÚ	BANABUIÚ	1601	420,97	26,29%	15/02/2026
METROPOLITANA	POMPEU SOBRINHO	CHORÓ	143	5,47	3,83%	15/02/2026
PARNAÍBA	JABURU I	UBAJARA	141	84,73	60,09%	15/02/2026
BANABUIÚ	CEDRO	QUIXADÁ	126	seco	seco	15/02/2026
METROPOLITANA	SÍTIOS NOVOS	CAUCAIA	126	95,17	75,53%	15/02/2026
BANABUIÚ	FOGAREIRO	QUIXERAMOBIM	118,82	59,47	50,05%	15/02/2026
PARNAÍBA	JABURU II	INDEPENDÊNCIA	116	7,21	6,22%	15/02/2026
PARNAÍBA	FLOR DO CAMPO	NOVO ORIENTE	105	4,74	4,51%	15/02/2026

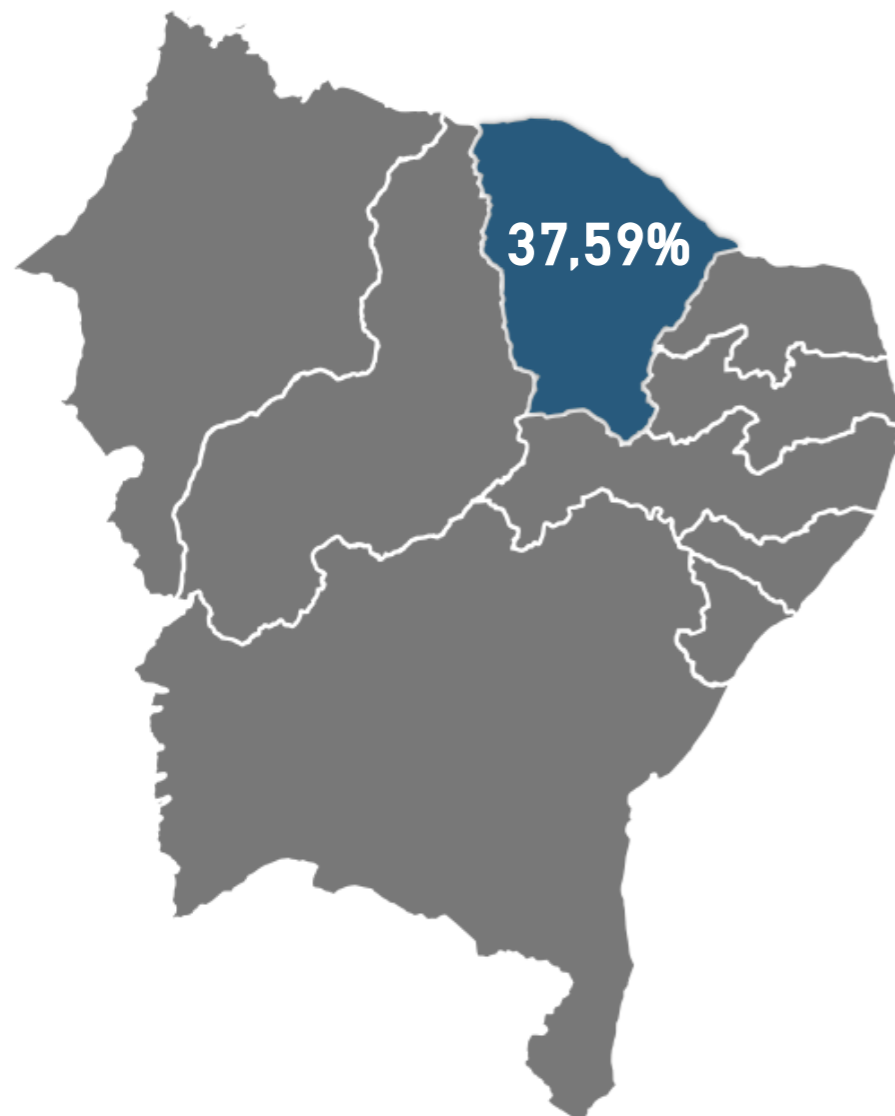
[Entenda a tabela e o gráfico.](#)

Boletim de Acompanhamento dos Reservatórios do Nordeste

Ceará

Data de referência

15/02/2026



Bacia	Reservatório	Município	Capacidade (hm³)	Volume (hm³)	Volume (%)	Data da Informa
METROPOLITANA	CASTRO	ITAPIÚNA	63,9	20,11	31,47%	15/02/2026
COREAÚ	GANGORRA	GRANJA	62,5	35,90	57,44%	15/02/2026
MÉDIO JAGUARIBE	RIACHO DO SANGUE	SOLONÓPOLE	61,42	28,23	45,96%	15/02/2026
COREAÚ	ANGICOS	COREAÚ	56,05	31,25	55,75%	15/02/2026
BANABUIÚ	QUIXERAMOBIM	QUIXERAMOBIM	54	2,75	5,09%	15/02/2026
LITORAL	GAMELEIRA	ITAPIPOCA	52,64	18,75	35,62%	15/02/2026
ACARAÚ	ACARAÚ MIRIM	MASSAPÊ	52	25,46	48,96%	15/02/2026
ALTO JAGUARIBE	POÇO DA PEDRA	CAMPOS SALES	52	0,99	1,90%	15/02/2026
BANABUIÚ	POÇO DO BARRO	MORADA NOVA	52	26,17	50,33%	15/02/2026
ALTO JAGUARIBE	VÁRZEA DO BOI	TAUÁ	51,91	sem informação	sem informação	08/09/2025
ACARAÚ	FORQUILHA	FORQUILHA	50,13	35,37	70,56%	15/02/2026
ALTO JAGUARIBE	MUQUÉM	CARIÚS	47,64	37,88	79,51%	15/02/2026
SALGADO	ROSÁRIO	LAVRAS DA MANGABEIRA	47,2	29,04	61,53%	15/02/2026
METROPOLITANA	RIACHÃO	ITAITINGA	46,95	18,71	39,85%	15/02/2026
SALGADO	JENIPEIRO II	BAIXIO	43,45	seco	seco	15/02/2026
BANABUIÚ	SERAFIM DIAS	MOMBAÇA	43	22,11	51,42%	15/02/2026
COREAÚ	TUCUNDUBA	SENADOR SÁ	41,43	25,23	60,90%	13/02/2026
METROPOLITANA	MALCOZINHADO	CASCAVEL	37,84	28,51	75,34%	15/02/2026
SALGADO	MANOEL BALBINO	JUAZEIRO DO NORTE	37,18	11,78	31,68%	15/02/2026
APODI/MOSSORÓ	UMARI	MADALENA	35,04	12,73	36,33%	15/02/2026
SALGADO	CACHOEIRA	AURORA	34,33	28,47	82,93%	15/02/2026
METROPOLITANA	BATENTE	OCARA	33,51	17,52	52,28%	15/02/2026
METROPOLITANA	GAVIÃO	PACATUBA	33,3	30,09	90,36%	15/02/2026
CURU	FRIOS	UMIRIM	33,02	23,40	70,87%	15/02/2026
SALGADO	PRAZERES	BARRO	32,5	16,57	50,98%	15/02/2026
APODI/MOSSORÓ	UBALDINHO	CEDRO	31,8	31,35	98,58%	15/02/2026
SALGADO	QUIXABINHA	MAURITI	31,78	2,80	8,81%	15/02/2026
ALTO JAGUARIBE	REALEJO	CRATEÚS	31,55	6,46	20,48%	15/02/2026
CURU	SOUZA	CANINDÉ	30,84	seco	seco	15/02/2026
ALTO JAGUARIBE	FAVELAS	TAUÁ	30,1	sem informação	sem informação	08/09/2025
METROPOLITANA	ACARAPE DO MEIO	REDENÇÃO	29,59	17,32	58,53%	15/02/2026
BANABUIÚ	SÃO JOSÉ II	PIQUET CARNEIRO	29,14	2,44	8,37%	15/02/2026
SALGADO	THOMÁS OSTERNE	CRATO	28,78	17,20	59,76%	14/02/2026
CURU	TEJUÇOCA	TEJUÇOCA	28,11	18,83	66,99%	15/02/2026

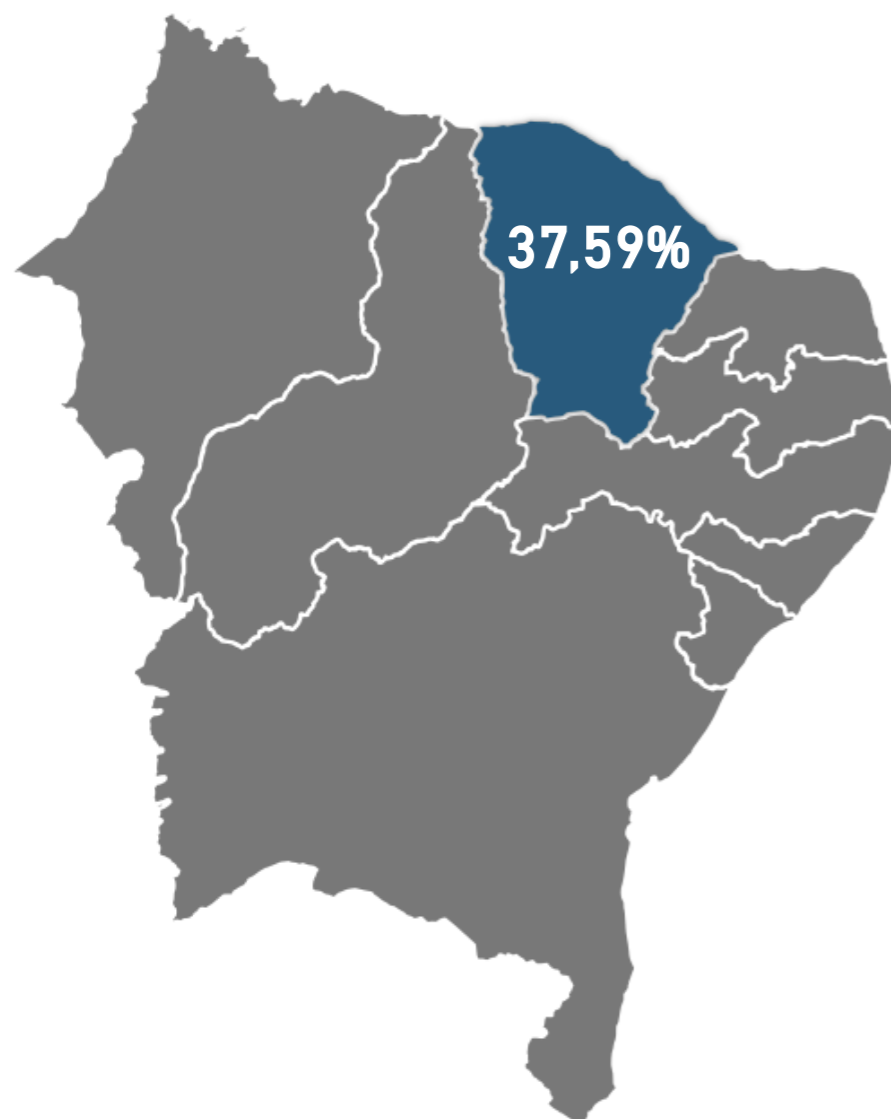
[Entenda a tabela e o gráfico.](#)

Boletim de Acompanhamento dos Reservatórios do Nordeste

Ceará

Data de referência

15/02/2026



Bacia	Reservatório	Município	Capacidade (hm³)	Volume (hm³)	Volume (%)	Data da Informa
METROPOLITANA	CATUCINZENTA	AQUIRAZ	27,13	17,00	62,66%	15/02/2026
CANINDÉ	JOAQUIM TÁVORA	JAGUARIBE	26,77	11,36	42,44%	15/02/2026
ACARAÚ	CARÃO	TAMBORIL	26,23	11,72	44,68%	13/02/2026
LITORAL	SANTO ANTÔNIO DE ARACATIAÇU	SOBRAL	24,34	19,18	78,80%	15/02/2026
BAIXO JAGUARIBE	SANTO ANTÔNIO DE RUSSAS	RUSSAS	24	8,74	36,42%	15/02/2026
MÉDIO JAGUARIBE	RIACHO DA SERRA	ALTO SANTO	23,47	9,48	40,39%	15/02/2026
COREAÚ	MARTINÓPOLE	MARTINÓPOLE	23,2	10,70	46,12%	15/02/2026
LITORAL	MUNDAÚ	URUBURETAMA	21,3	15,99	75,07%	15/02/2026
BAIXO PARAÍBA	OLHO D'ÁGUA	VÁRZEA ALEGRE	21	17,04	81,14%	15/02/2026
BANABUIÚ	VIEIRÃO	BOA VIAGEM	20,96	8,98	42,84%	15/02/2026
ALTO JAGUARIBE	MAMOEIRO	ANTONINA DO NORTE	20,68	11,41	55,17%	15/02/2026
CURU	JERIMUM	IRAUÇUBA	20,5	14,58	71,12%	15/02/2026
ACARAÚ	ARREBITA	FORQUILHA	19,6	12,88	65,71%	15/02/2026
ALTO JAGUARIBE	BENGUÊ	AIUABA	19,56	16,13	82,46%	15/02/2026
ALTO JAGUARIBE	RIVALDO DE CARVALHO	CATARINA	19,52	13,09	67,06%	15/02/2026
LITORAL	SÃO PEDRO TIMBAÚBA	MIRAIMA	19,25	7,59	39,43%	15/02/2026
ALTO JAGUARIBE	FAÉ	QUIXELÔ	19	3,98	20,95%	15/02/2026
BANABUIÚ	TRAPIÁ II	PEDRA BRANCA	18,19	1,15	6,32%	15/02/2026
COREAÚ	DIAMANTINO II	MARCO	18,04	11,64	64,52%	15/02/2026
ALTO JAGUARIBE	BROCO	TAUÁ	17,5	sem informação	sem informação	08/09/2025
ALTO PIRANHAS	JENIPAPEIRO	DEP. IRAPUAN PINHEIRO	17	6,42	37,76%	15/02/2026
ALTO JAGUARIBE	TRICI	TAUÁ	16,5	6,48	39,27%	15/02/2026
LITORAL	POÇO VERDE	ITAPIPOCA	13,65	6,77	49,60%	15/02/2026
ACARAÚ	CARMINA	CATUNDA	13,63	8,08	59,28%	15/02/2026
COREAÚ	DIAMANTE	COREAÚ	13,2	9,07	68,71%	15/02/2026
MÉDIO JAGUARIBE	CANAFÍSTULA	IRACEMA	13,11	1,24	9,46%	15/02/2026
COREAÚ	VÁRZEA DA VOLTA	MORAÚJO	12,5	6,10	48,80%	15/02/2026
ACARAÚ	FARIAS DE SOUSA	NOVA RUSSAS	12,23	0,95	7,77%	15/02/2026
BANABUIÚ	CURRAL VELHO	MORADA NOVA	12,17	10,35	85,05%	15/02/2026
BANABUIÚ	MONSENHOR TABOSA	MONSENHOR TABOSA	12,1	4,00	33,06%	15/02/2026
METROPOLITANA	CAUHIPE	CAUCAIA	12	6,42	53,50%	15/02/2026
METROPOLITANA	AMANARY	MARANGUAPE	11,01	5,64	51,23%	15/02/2026
MÉDIO JAGUARIBE	EMA	IRACEMA	10,39	4,21	40,52%	15/02/2026
CANINDÉ	SÃO MATEUS	CANINDÉ	10,33	3,04	29,43%	15/02/2026

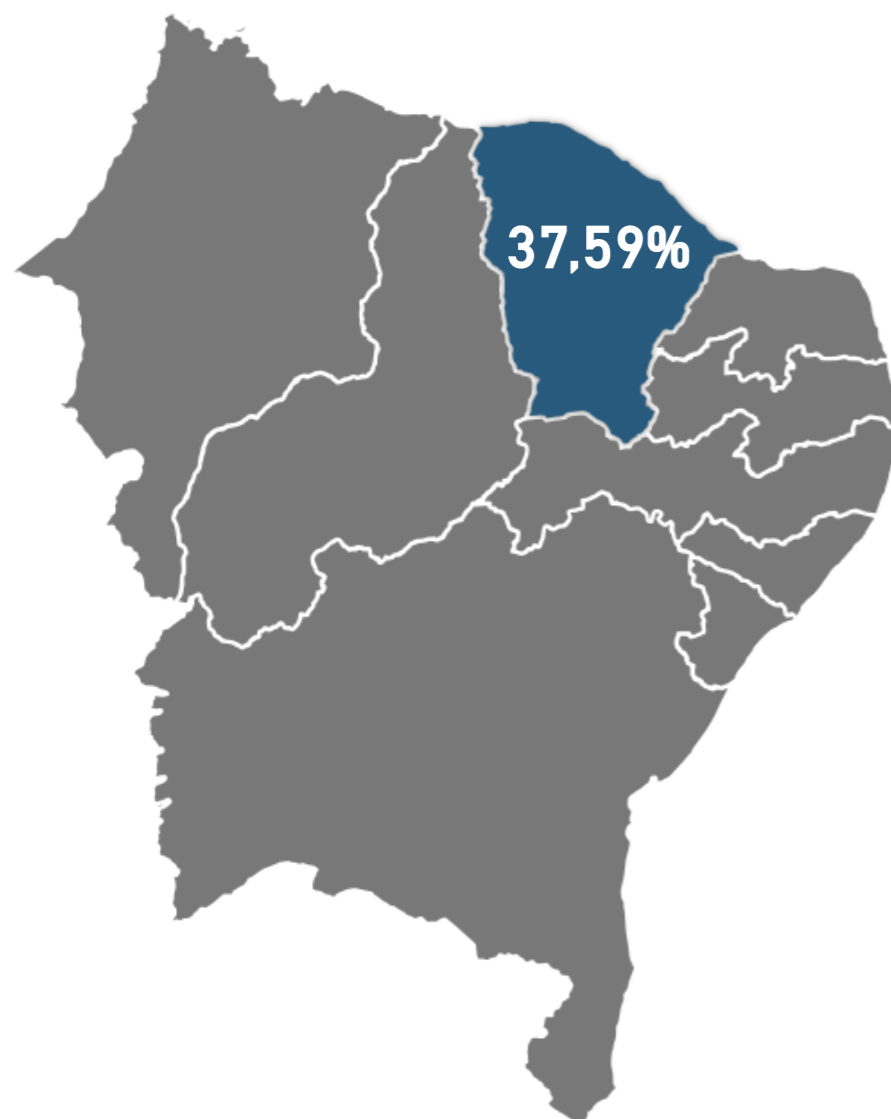
[Entenda a tabela e o gráfico.](#)

Boletim de Acompanhamento dos Reservatórios do Nordeste

Ceará

Data de referência

15/02/2026



Bacia	Reservatório	Município	Capacidade (hm ³)	Volume (hm ³)	Volume (%)	Data da Informação
ACARAÚ	SÃO VICENTE	SANTANA DO ACARAÚ	9,84	7,44	75,61%	15/02/2026
METROPOLITANA	MARANGUAPINHO	MARANGUAPE	9,35	2,52	26,95%	15/02/2026
METROPOLITANA	PESQUEIRO	CAPISTRANO	9,03	7,99	88,48%	15/02/2026
ALTO JAGUARIBE	PARAMBU	PARAMBU	8,53	2,74	32,12%	15/02/2026
LITORAL	SANTA MARIA DE ARACATIAÇU	SOBRAL	8,2	sem informação	sem informação	08/09/2025
TAPEROÁ	SÃO JOSÉ III	IPAPORANGA	7,96	7,57	95,10%	15/02/2026
MÉDIO PIRANHAS	SÃO JOSÉ I	BOA VIAGEM	7,67	0,55	7,17%	15/02/2026
LITORAL	PATOS	SOBRAL	7,55	3,95	52,32%	15/02/2026
MÉDIO JAGUARIBE	POTIRETAMA	POTIRETAMA	6,33	0,61	9,64%	15/02/2026
METROPOLITANA	ITAPEBUSSU	MARANGUAPE	6,3	3,86	61,27%	15/02/2026
TAPEROÁ	JATOBÁ II	IPUEIRAS	6,24	3,74	59,94%	15/02/2026
CURU	SALÃO	CANINDÉ	6,04	0,30	4,97%	15/02/2026
ACARAÚ	BONITO	IPÚ	6	sem informação	sem informação	02/09/2025
BANABUIÚ	CAPITÃO MOR	PEDRA BRANCA	6	3,40	56,67%	15/02/2026
MÉDIO JAGUARIBE	SANTA MARIA	ERERÊ	5,87	0,89	15,16%	15/02/2026
COREAÚ	TRAPIÁ III	COREAÚ	5,51	2,32	42,11%	15/02/2026
MÉDIO JAGUARIBE	ADAUTO BEZERRA	PEREIRO	5,25	0,22	4,19%	15/02/2026
COREAÚ	PREMUOCA	URUOCA	5,2	2,45	47,12%	19/02/2026
MÉDIO JAGUARIBE	NOVA FLORESTA	JAGUARIBE	5,19	0,37	7,13%	15/02/2026
METROPOLITANA	COCÓ	FORTALEZA	5,1	0,57	11,18%	15/02/2026
CURU	DESTERRO	CARIDADE	5,01	sem informação	sem informação	05/09/2025
ACARAÚ	SOBRAL	SOBRAL	4,68	3,04	64,96%	15/02/2026
PARNAÍBA	CUPIM	INDEPENDÊNCIA	4,55	1,45	31,87%	15/02/2026
ALTO JAGUARIBE	QUINCOÉ	ACOPIARA	4,33	2,17	50,12%	15/02/2026
ALTO JAGUARIBE	JOÃO LUÍS	ARARIPE	4,3	1,09	25,35%	15/02/2026
CURU	Itapajé	ITAPAGÉ	4,24	2,40	56,60%	15/02/2026
LITORAL	GERARDO ATIMBONE	SOBRAL	4	sem informação	sem informação	08/09/2025
LITORAL	QUANDÚ	ITAPIPOCA	4	1,07	26,75%	15/02/2026
ALTO JAGUARIBE	MONTE BELO	ARARIPE	3,96	sem informação	sem informação	08/09/2025
MÉDIO JAGUARIBE	TIGRE	OLONÓPOLE	3,51	0,85	24,22%	15/02/2026
ACARAÚ	JENIPAPO	MERUOCA	3,5	cheio	cheio	15/02/2026
ALTO JAGUARIBE	FORQUILHA II	TAUÁ	3,4	sem informação	sem informação	08/09/2025
METROPOLITANA	MACACOS	IBARETAMA	10,32	8,55	82,85%	15/02/2026
PARNAÍBA	SUCCESSO	TAMBORIL	10	4,10	41,00%	15/02/2026

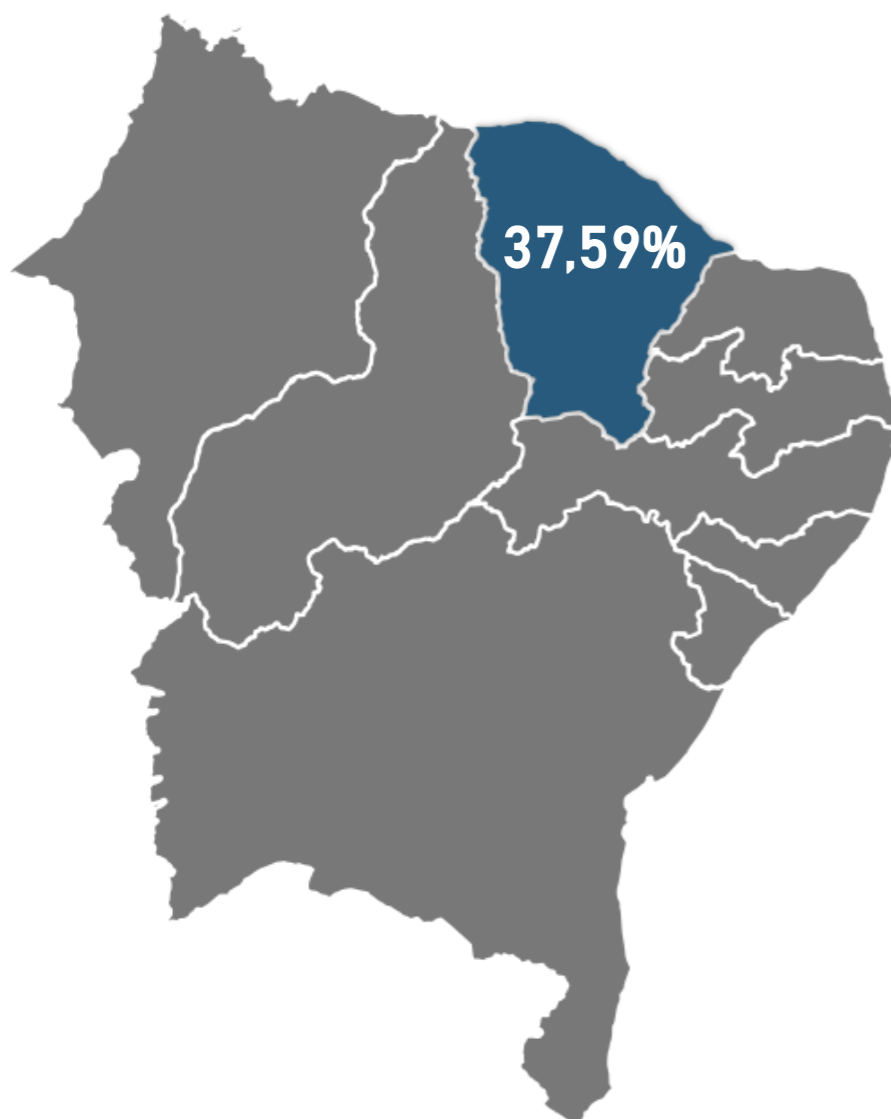
[Entenda a tabela e o gráfico.](#)

Boletim de Acompanhamento dos Reservatórios do Nordeste

Ceará

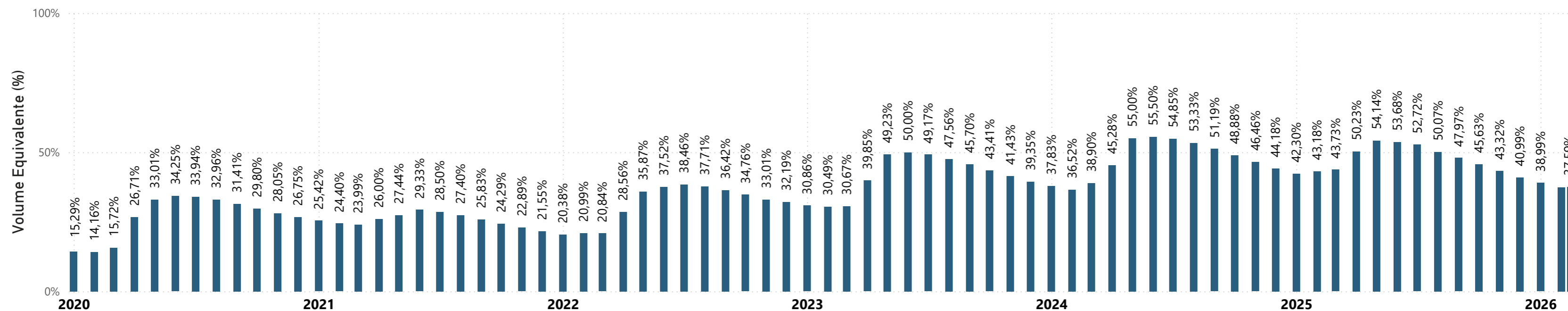
Data de referência

15/02/2026



Bacia	Reservatório	Município	Capacidade (hm³)	Volume (hm³)	Volume (%)	Data da Informação
CURU	SÃO DOMINGOS	CARIDADE	3,2	1,44	45,00%	15/02/2026
MÉDIO JAGUARIBE	MADEIRO	PEREIRO	2,81	sem informação	sem informação	08/09/2025
CURU	ESCURIDÃO	CANINDÉ	2,72	sem informação	sem informação	05/09/2025
SALGADO	TATAJUBA	ICÓ	2,72	1,98	72,79%	15/02/2026
METROPOLITANA	PENEDO	MARANGUAPE	2,41	0,69	28,63%	15/02/2026
SALGADO	GOMES	MAURITI	2,39	0,49	20,50%	15/02/2026
SALGADO	SÃO DOMINGOS II	CARIRIAÇU	2,25	0,51	22,67%	15/02/2026
METROPOLITANA	GERMINAL	PALMÁCIA	2,11	1,73	81,99%	15/02/2026
SALGADO	JUNCO	GRANJEIRO	2,03	sem informação	sem informação	21/08/2025
ALTO JAGUARIBE	VALÉRIO	ALTANEIRA	2,02	1,29	63,86%	15/02/2026
ALTO JAGUARIBE	PAU PRETO	POTENGI	1,81	1,78	98,34%	15/02/2026
ALTO JAGUARIBE	DO CORONEL	ANTONINA DO NORTE	1,77	sem informação	sem informação	29/07/2025
ALTO JAGUARIBE	FACUNDO	PARAMBU	1,75	0,08	4,57%	15/02/2026
PARNAÍBA	BARRAGEM DO BATALHÃO	CRATEÚS	1,53	0,99	64,71%	15/02/2026
ALTO JAGUARIBE	CALDEIRÕES	SABOEIRO	1,13	1,09	96,46%	15/02/2026
BANABUIÚ	JATOBÁ	MILHÃ	1,07	sem informação	sem informação	08/09/2025
METROPOLITANA	TIJUQUINHA	BATURITÉ	0,97	0,30	30,93%	15/02/2026
TAPEROÁ	SANTO ANTÔNIO	IRACEMA	0,83	0,26	31,33%	15/02/2026

Reservatório Equivalente

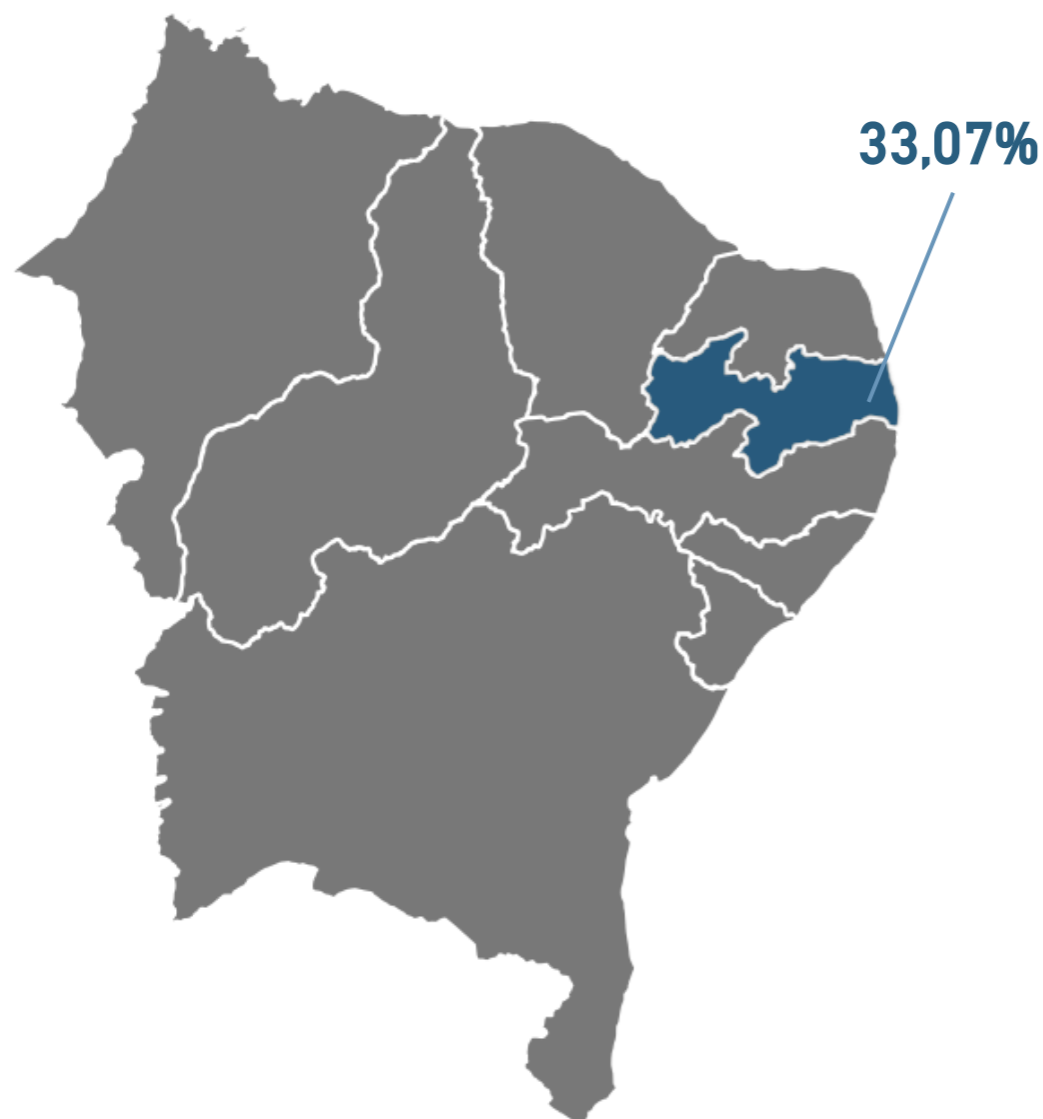


Boletim de Acompanhamento dos Reservatórios do Nordeste

Paraíba

Data de referência

15/02/2026



Bacia	Reservatório	Município	Capacidade (hm³)	Volume (hm³)	Volume (%)	Data da Informação
CURU	SACO	NOVA OLINDA	97,49	26,38	27,06%	16/02/2026
PEIXE	LAGOA DO ARROZ	CAJAZEIRAS	80,39	18,40	22,89%	15/02/2026
PIANCÓ	CUREMA	COREMAS	744,14	202,35	27,19%	15/02/2026
PIANCÓ	CACHOEIRA DOS CEGOS	CANTINGUEIRA	71,89	sem informação	sem informação	03/09/2025
PIANCÓ	JENIPAPEIRO (BUIU)	OLHO D'AGUA	70,76	sem informação	sem informação	17/10/2025
ALTO PARAÍBA	CORDEIRO	CONGO	69,97	27,36	39,10%	15/02/2026
MAMANGUAPE	ARAÇAGI	ARAÇAGI	63,29	cheio	cheio	15/02/2026
GRAMAME-MAMUABA	GRAMAME-MAMUABA	CONDE	56,94	49,59	87,09%	03/03/2026
PIANCÓ	MÃE D'ÁGUA	COREMAS	545,02	148,03	27,16%	15/02/2026
APODI/MOSSORÓ	CAPOEIRA	SANTA TEREZINHA	53,45	sem informação	sem informação	31/08/2025
ALTO PARAÍBA	CAMALAU	CAMALAU	48,11	29,25	60,80%	16/02/2026
ALTO PARAÍBA	EPITÁCIO PESSOA	BOQUEIRÃO	466,53	180,41	38,67%	15/02/2026
ALTO PARAÍBA	SUMÉ	SUMÉ	44,86	4,50	10,03%	13/02/2026
ALTO PIRANHAS	SÃO GONÇALO	SOUSA	40,58	21,95	54,09%	15/02/2026
MÉDIO PIRANHAS	BAIÃO	SÃO J. DO BREJO DA CRUZ	39,23	sem informação	sem informação	01/09/2025
PIANCÓ	BRUSCAS	CURRAL VELHO	38,21	9,43	24,68%	15/02/2026
PEIXE	CAPIVARA	UIRAUNA	37,55	10,30	27,43%	15/02/2026
MÉDIO PIRANHAS	ENGENHEIRO ARCOVERDE	CONDADO	36,83	3,01	8,17%	16/02/2026
PIANCÓ	CONDADO	CONCEIÇÃO	35,02	10,56	30,15%	14/02/2026
MÉDIO PIRANHAS	CARNEIRO	JERICÓ	31,29	sem informação	sem informação	02/09/2025
ALTO PIRANHAS	ENGENHEIRO ÁVIDOS	CAJAZEIRAS	293,62	52,01	17,71%	15/02/2026
ALTO PARAÍBA	POÇÕES	MONTEIRO	29,86	cheio	cheio	15/02/2026
MÉDIO PIRANHAS	TAPERA	BELÉM DO BREJO DA CRUZ	26,42	sem informação	sem informação	02/09/2025
PIANCÓ	SANTA INÊS	SANTA INÊS	26,12	3,82	14,62%	15/02/2026
ALTO PARAÍBA	ACAUÃ	ITATUBA	253	131,26	51,88%	15/02/2026
ESPINHARAS	FARINHA	PATOS	25,74	0,55	2,14%	28/02/2026
PIANCÓ	PIRANHAS	IBIARA	25,7	11,39	44,32%	15/02/2026
ALTO PARAÍBA	SANTO ANTÔNIO	SÃO SEB. UMBUZEIRO	24,42	sem informação	sem informação	03/09/2025
MÉDIO PARAÍBA	JOSÉ RODRIGUES	CAMPINA GRANDE	22,33	3,03	13,57%	15/02/2026
SERIDÓ	VÁRZEA GRANDE	PICUÍ	21,53	0,36	1,67%	15/02/2026
APODI/MOSSORÓ	RIACHO DOS CAVALOS	RIACHO CAVALOS	17,7	2,95	16,67%	15/02/2026
ALTO PIRANHAS	BARTOLOMEU I	BONITO DE SANTA FÉ	17,57	6,62	37,68%	15/02/2026
ESPINHARAS	JATOBÁ I	PATOS	17,52	1,28	7,31%	13/02/2026
MÉDIO PIRANHAS	ESCONDIDO	BELÉM DO BREJO DA CRUZ	16,58	sem informação	sem informação	02/09/2025

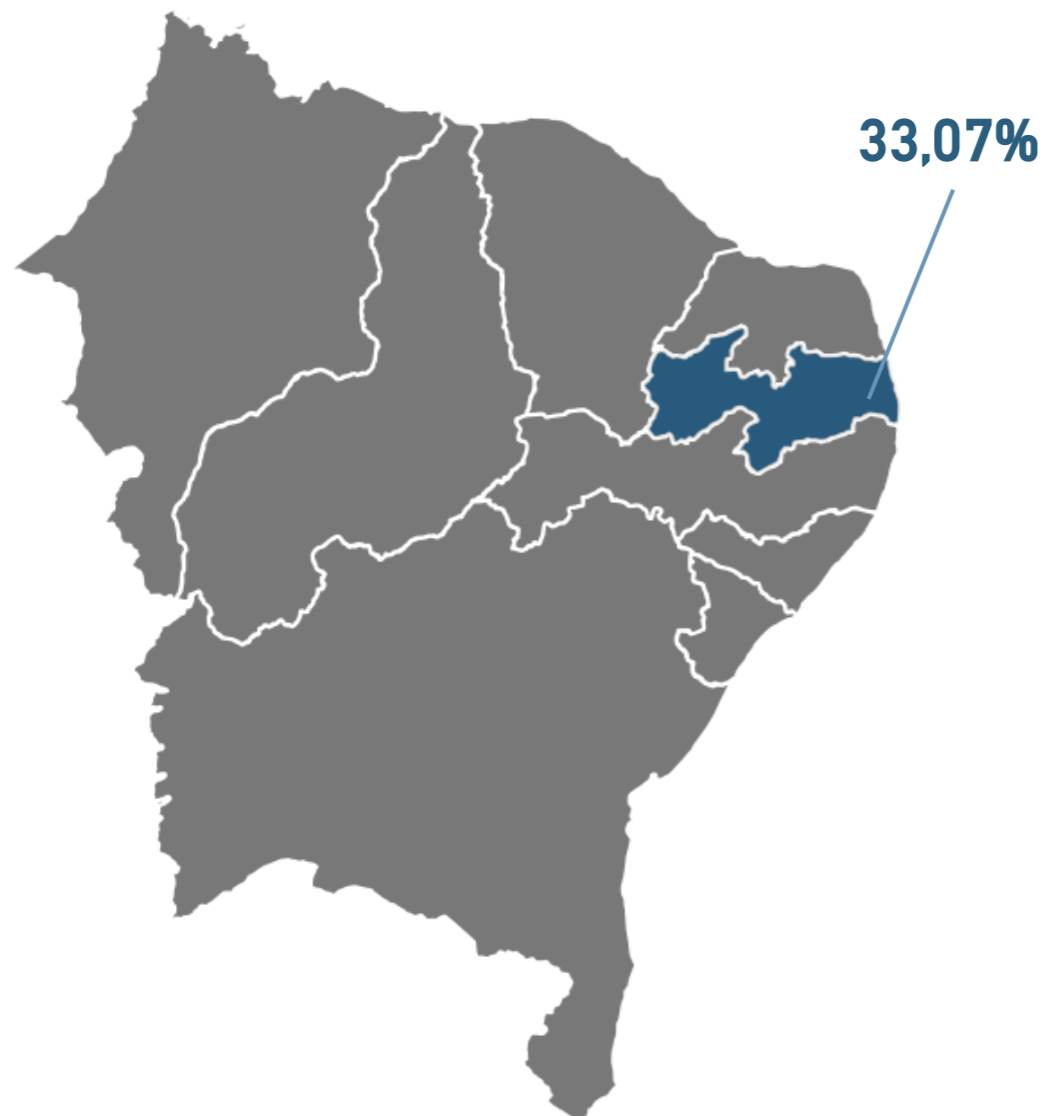
[Entenda a tabela e o gráfico.](#)

Boletim de Acompanhamento dos Reservatórios do Nordeste

Paraíba

Data de referência

15/02/2026



Bacia	Reservatório	Município	Capacidade (hm ³)	Volume (hm ³)	Volume (%)	Data da Informação
PIANCÓ	VAZANTE	DIAMANTE	9,09	sem informação	sem informação	03/09/2025
PIANCÓ	TAVARES II	TAVARES	9	sem informação	sem informação	02/09/2025
PIANCÓ	POÇO REDONDO	SANTANA DE MANGUEIRA	8,93	1,27	14,22%	15/02/2026
MAMANGUAPE	TAUÁ	CUITEGI	8,57	6,95	81,10%	15/02/2026
ALTO PARAÍBA	SÃO PAULO	PRATA	8,46	0,69	8,16%	02/03/2026
CURIMATAÚ	POLEIROS	BARRA DE SANTA ROSA	7,93	sem informação	sem informação	02/09/2025
PEIXE	PILÕES	SÃO JOÃO RIO PEIXE	7,89	4,25	53,87%	21/02/2026
SERIDÓ	SANTA LUZIA	SANTA LUZIA	7,83	0,47	6,00%	14/02/2026
ALTO PARAÍBA	SÃO DOMINGOS	SÃO DOMINGOS CARIRI	7,76	6,14	79,12%	16/02/2026
MÉDIO PARAÍBA	RIACHO SANTO ANTÔNIO	BOQUEIRÃO (R. STO. ANT.)	6,83	sem informação	sem informação	22/10/2025
ALTO PARAÍBA	POCINHOS	MONTEIRO	6,79	1,05	15,46%	16/02/2026
ALTO PARAÍBA	CAMPOS	CARAUBAS	6,59	0,65	9,86%	15/02/2026
ESPINHARAS	RIACHO DAS MOÇAS	TEIXEIRA	6,41	seco	seco	28/02/2026
PIANCÓ	VIDEO	CONCEIÇÃO	6,04	3,44	56,95%	15/02/2026
TAPEROÁ	OLIVEDOS	OLIVEDOS	5,88	sem informação	sem informação	02/09/2025
CURU	JATOBÁ II	PRINCESA ISABEL	5,77	sem informação	sem informação	02/09/2025
ALTO PARAÍBA	SERROTE	MONTEIRO	5,71	sem informação	sem informação	22/08/2025
PEIXE	PARAÍSO (LUIZ OLIVEIRA)	SÃO FRANCISCO	5,34	sem informação	sem informação	16/10/2025
MAMANGUAPE	PIRPIRITUBA	PIRPIRITUBA	4,67	sem informação	sem informação	03/09/2025
PIANCÓ	COCHOS	IGARACY	4,2	sem informação	sem informação	03/09/2025
MAMANGUAPE	CANAFÍSTULA II	BORBOREMA	4,1	2,47	60,24%	14/02/2026
MAMANGUAPE	VACA BRAVA	AREIA	3,78	0,80	21,16%	15/02/2026
UNA	GURJÃO	GURJÃO	3,68	sem informação	sem informação	07/07/2025
SERIDÓ	SÃO MAMEDE	SÃO MAMEDE	15,79	sem informação	sem informação	29/09/2025
PIANCÓ	QUEIMADAS	SANTANA GARROTES	15,63	4,33	27,70%	15/02/2026
PIANCÓ	TIMBAÚBA	JURU	15,44	2,70	17,49%	16/02/2026
TAPEROÁ	TAPEROÁ II (Manoel Marcionilo)	TAPEROÁ	15,15	0,98	6,47%	04/03/2026
PIANCÓ	BOM JESUS II	ÁGUA BRANCA	14,17	sem informação	sem informação	01/09/2025
TAPEROÁ	SERRA BRANCA II	SERRA BRANCA	14,04	sem informação	sem informação	02/09/2025
BAIXO PARAÍBA	SÃO SALVADOR	SAPÉ	12,66	10,02	79,15%	26/01/2026
JACU	BOQUEIRÃO DO CAIS	CUITÉ	12,37	0,33	2,67%	15/02/2026
PIANCÓ	SERRA VERMELHA I	CONCEIÇÃO	11,8	3,58	30,34%	14/02/2026
BANABUIÚ	CACHOEIRA DOS ALVES	ITAPORANGA	10,61	2,84	26,77%	15/02/2026
PIANCÓ	CATOLÉ I	MANAÍRA	10,5	sem informação	sem informação	31/08/2025

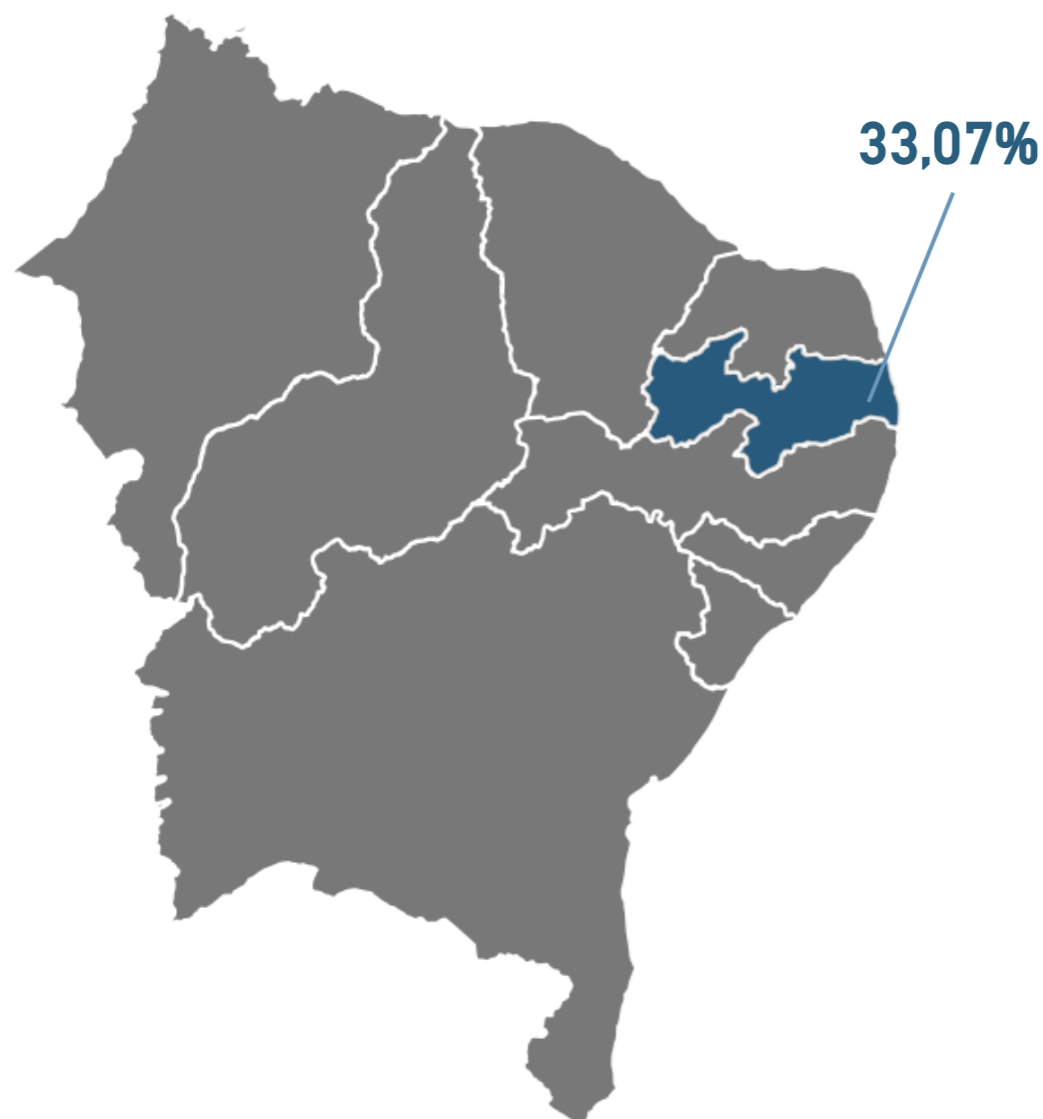
[Entenda a tabela e o gráfico.](#)

Boletim de Acompanhamento dos Reservatórios do Nordeste

Paraíba

Data de referência

15/02/2026



Bacia	Reservatório	Município	Capacidade (hm³)	Volume (hm³)	Volume (%)	Data da Informação
PEIXE	ARROJADO	UIRAUNA	3,6	1,00	27,78%	04/03/2026
PIANCÓ	FRUTUOSO II	AGUIAR	3,52	sem informação	sem informação	29/08/2025
ALTO PIRANHAS	SÃO JOSÉ I	SÃO JOSÉ DE PIRANHAS	3,05	1,09	35,74%	16/02/2026
MAMANGUAPE	SINDÔ RIBEIRO	MASSARANDUBA	3,02	1,26	41,72%	15/02/2026
MÉDIO PIRANHAS	SANTA ROSA	BREJO DO CRUZ	2,84	sem informação	sem informação	02/09/2025
PEIXE	CHUPADOURO I	SÃO JOÃO RIO PEIXE	2,76	sem informação	sem informação	02/09/2025
SERIDÓ	CARAIBEIRAS	PICUÍ	2,71	sem informação	sem informação	02/09/2025
BAIXO PARAÍBA	MARÉS	JOÃO PESSOA	2,14	2,11	98,60%	15/02/2026
TAPEROÁ	NAMORADO	SÃO JOÃO DO CARIRI	2,12	0,12	5,66%	15/02/2026
TAPEROÁ	SERRA BRANCA I	SERRA BRANCA	2,12	sem informação	sem informação	02/09/2025
PIRANHAS/ASSU	FELISMINA DE QUEIROZ	SERIDÓ	2,06	sem informação	sem informação	02/09/2025
PIANCÓ	EMAS	EMAS	2,01	0,34	16,92%	14/02/2026
BAIXO PARAÍBA	CHÃ DOS PEREIRAS	INGÁ	1,97	sem informação	sem informação	21/08/2025
MÉDIO JAGUARIBE	JENIPAPEIRO	SÃO JOSÉ L.TAPADA	1,95	sem informação	sem informação	29/08/2025
PIANCÓ	ALBINO	IMACULADA	1,83	sem informação	sem informação	02/09/2025
ALTO PARAÍBA	OURO VELHO	OURO VELHO	1,68	sem informação	sem informação	17/10/2025
MÉDIO PARAÍBA	GAVIÃO	FAGUNDES	1,45	sem informação	sem informação	14/10/2025
PIANCÓ	GLÓRIA	JURU	1,35	sem informação	sem informação	05/09/2025
ALTO PARAÍBA	PRATA II	PRATA	1,31	sem informação	sem informação	16/10/2025
MAMANGUAPE	LAGOA DO MATIAS	BANANEIRAS	1,24	sem informação	sem informação	31/08/2025
SERIDÓ	VÁRZEA	VÁRZEA	1,13	sem informação	sem informação	08/07/2025
CURIMATAÚ	ALGODÃO	ALGODÃO DE JANDAÍRA	1,03	sem informação	sem informação	03/09/2025
SALGADO	OLHO D'ÁGUA	MARI	0,87	cheio	cheio	15/02/2026
MÉDIO PARAÍBA	MILHÃ (E. GONÇALVES)	PUXINANÃ	0,8	sem informação	sem informação	03/09/2025
PIANCÓ	NOVO II	TAVARES	0,71	sem informação	sem informação	02/09/2025
MAMANGUAPE	COVÃO	AREIAL	0,67	sem informação	sem informação	31/08/2025
MAMANGUAPE	MANGUAPE	SÃO SEB.LAGOA ROÇA	0,66	sem informação	sem informação	01/09/2025
MAMANGUAPE	CHUPADOURO II	SERRA REDONDA	0,63	sem informação	sem informação	30/07/2025
MAMANGUAPE	MASSARANDUBA	MASSARANDUBA	0,6	sem informação	sem informação	12/10/2025
MAMANGUAPE	JANGADA	MAMANGUAPE	0,47	sem informação	sem informação	03/09/2025
PEIXE	GAMELA	TRIUNFO	0,47	0,10	21,28%	15/02/2026
MAMANGUAPE	EMÍDIO	MONTADAS	0,46	sem informação	sem informação	03/09/2025
MAMANGUAPE	SÃO SEBASTIÃO	SÃO SEB.LAGOA ROÇA	0,45	sem informação	sem informação	01/09/2025
CAMARATUBA	DUAS ESTRADAS	DUAS ESTRADAS	0,41	sem informação	sem informação	05/09/2025

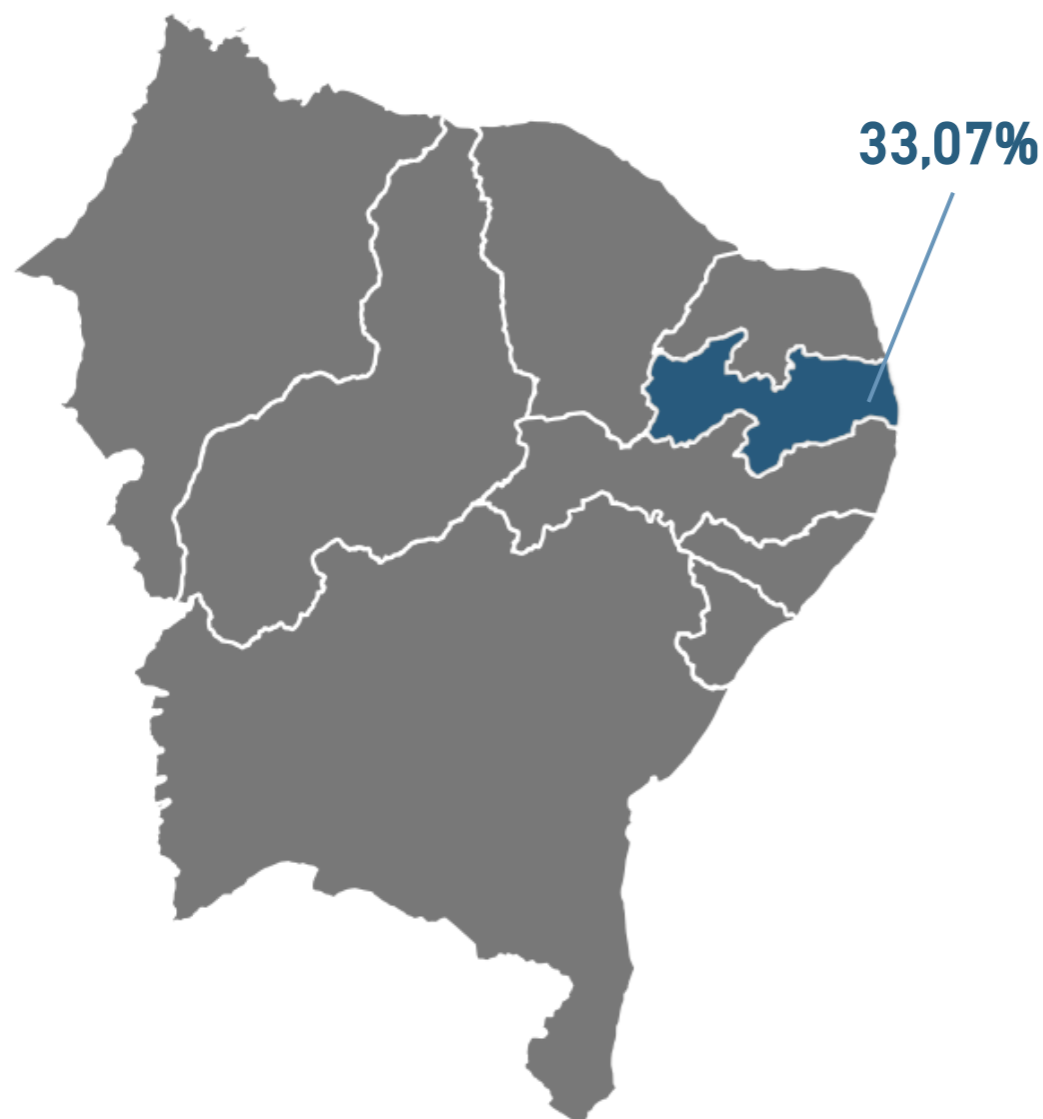
[Entenda a tabela e o gráfico.](#)

Boletim de Acompanhamento dos Reservatórios do Nordeste

Paraíba

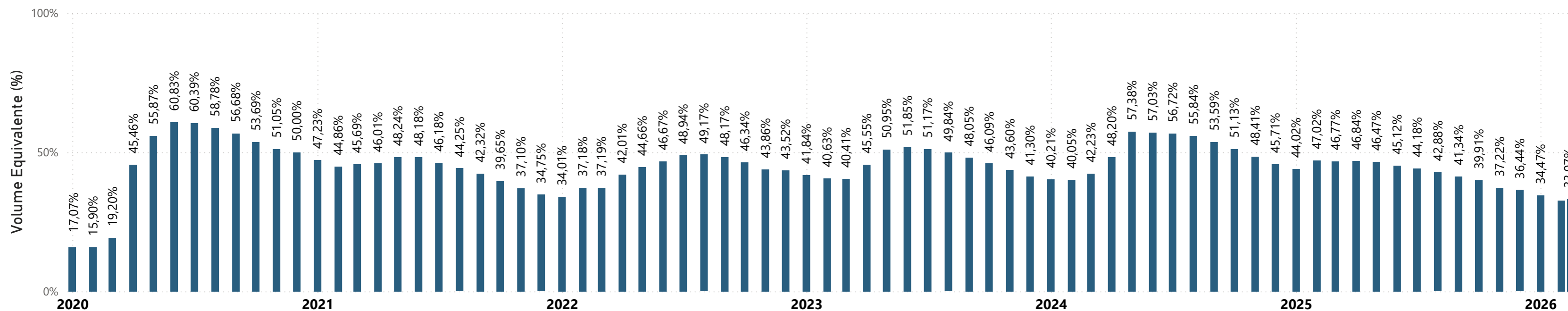
Data de referência

15/02/2026



Bacia	Reservatório	Município	Capacidade (hm ³)	Volume (hm ³)	Volume (%)	Data da Informação
ALTO PIRANHAS	BOM JESUS	CARRAPATEIRA	0,34	0,19	55,88%	15/02/2026
PEIXE	CACHOEIRA DA VACA	CACHOEIRA DOS ÍNDIOS	0,34	0,07	20,59%	15/02/2026
PIANCÓ	CAFUNDÓ	SERRA GRANDE	0,31	sem informação	sem informação	29/08/2025
PIANCÓ	PIMENTA	SÃO JOSÉ CAIANA	0,26	sem informação	sem informação	01/09/2025
SERIDÓ	SÃO JOSÉ IV	SÃO JOSÉ DO SABUGI	0,285	sem informação	sem informação	05/04/2025

Reservatório Equivalente

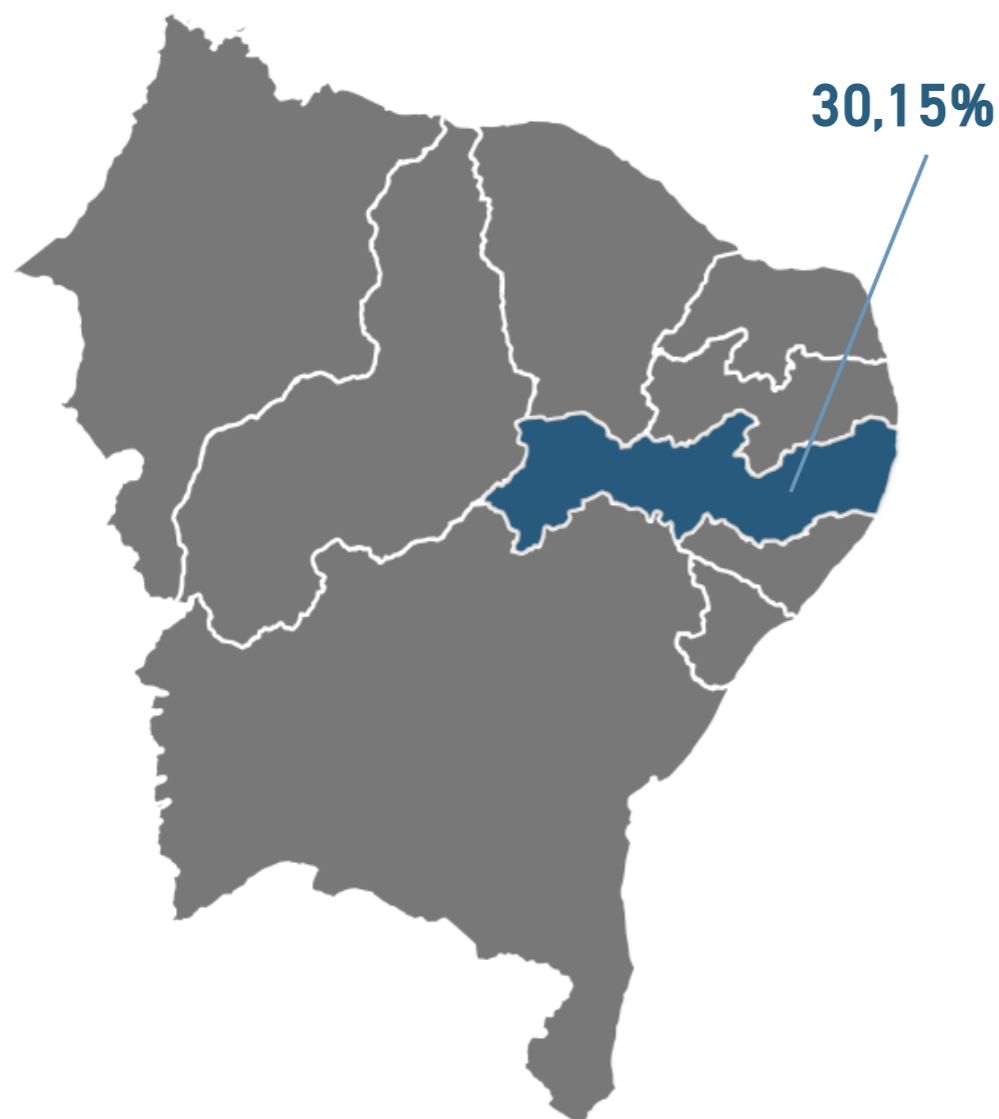


Boletim de Acompanhamento dos Reservatórios do Nordeste

Pernambuco

Data de referência

15/02/2026



Bacia	Reservatório	Município	Capacidade (hm ³)	Volume (hm ³)	Volume (%)	Data da Informação
PAJEÚ	BARRA DO JUÁ	FLORESTA	71,47	10,67	14,93%	15/02/2026
MUNDAÚ	INHUMAS	PALMEIRINA	7,87	5,06	64,29%	15/02/2026
GL-2	PIRAPAMA	CABO	60,88	55,85	91,74%	15/02/2026
CAPIBARIBE	GOITÁ	GLÓRIA DO GOITA	52,54	2,86	5,44%	15/02/2026
MOXOTÓ	ENGENHEIRO FRANCISCO SABOIA	IBIMIRIM	483,64	176,25	36,44%	15/02/2026
UNA	PRATA	BONITO	42,15	30,22	71,70%	15/02/2026
PAJEÚ	ROSÁRIO	IGUARACI/INAGAZEIRA	34,99	14,06	40,18%	20/02/2026
PAJEÚ	SERRINHA II	SERRA TALHADA	311,08	101,94	32,77%	16/02/2026
BRÍGIDA	CACHIMBO	PARNAMIRIM	31,21	2,55	8,17%	16/02/2026
IPOJUCA	BELO JARDIM (IPOJUCA)	BELO JARDIM	30,74	24,08	78,33%	15/02/2026
CAPIBARIBE	CARPINA	CARPINA	270	66,71	24,71%	14/02/2026
CAPIBARIBE	POÇO FUNDO	STA C DO CAPIBARIBE	27,75	1,24	4,47%	20/01/2026
BRÍGIDA	ENGENHEIRO CAMACHO (TAMBORIL II)	OURICURI	27,67	seco	seco	15/02/2026
BRÍGIDA	ENTREMONTES	PARNAMIRIM	258,631899	seco	seco	16/02/2026
GL-2	DUAS UNAS	JABOATÃO	24,2	7,35	30,37%	15/02/2026
CURU	LOPES II	BODOCÓ	23,94	3,36	14,04%	13/02/2026
BRÍGIDA	LAGOA DO BARRO	ARARIPINA	22,95	6,10	26,58%	18/02/2026
TERRA NOVA	NILO COELHO	TERRA NOVA	22,71	2,36	10,39%	15/02/2026
MOXOTÓ	MARRECAS / CUSTÓDIA	CUSTÓDIA	21,62	5,24	24,24%	15/02/2026
PAJEÚ	CACHOEIRA II	SERRA TALHADA	21,03	3,12	14,84%	09/02/2026
CAPIBARIBE	JUCAZINHO	SURUBIM/CUMARU	204,8206762	seco	seco	15/02/2026
PAJEÚ	BROTAS	AFOGADOS DA INGAZEIRA	19,64	15,58	79,33%	20/02/2026
MUNDAÚ	MUNDAU II (CAJUEIRO)	GARANHUNS	19,28	16,96	87,97%	15/02/2026
BRÍGIDA	CHAPÉU	PARNAMIRIM	188	sem informação	sem informação	19/03/2026
ALTO PIRANHAS	ENGENHEIRO SEVERINO GUERRA (BITURY)	BELO JARDIM	17,78	11,58	65,13%	15/02/2026
IPANEMA	ARCOVERDE	PEDRA	16,8	11,36	67,62%	15/02/2026
PAJEÚ	BOA VISTA	SALGUEIRO	16,45	0,62	3,77%	15/02/2026
PAJEÚ	JAZIGO	SERRA TALHADA	15,54	3,75	24,13%	11/02/2026
PAJEÚ	Arrodeio	SÃO JOSÉ DO BELMONTE	14,52	0,35	2,41%	07/03/2026
CAPIBARIBE	ENGENHEIRO GERCINO PONTES (TABOCAS)	CARUARU	13,6	7,68	56,47%	14/02/2026
CAPIBARIBE	CURSAÍ	PAUDALHO	13	10,93	84,08%	14/02/2026
TERRA NOVA	ABÓBORAS	PARNAMIRIM	12,839294	sem informação	sem informação	03/11/2025
LONGÁ	PAU FERRO	QUIPABA	12,18	11,51	94,50%	14/02/2026
CAPIBARIBE	TAPACURÁ	SÃO LOURENÇO DA MATA	104,8706091	84,46	80,54%	15/02/2026

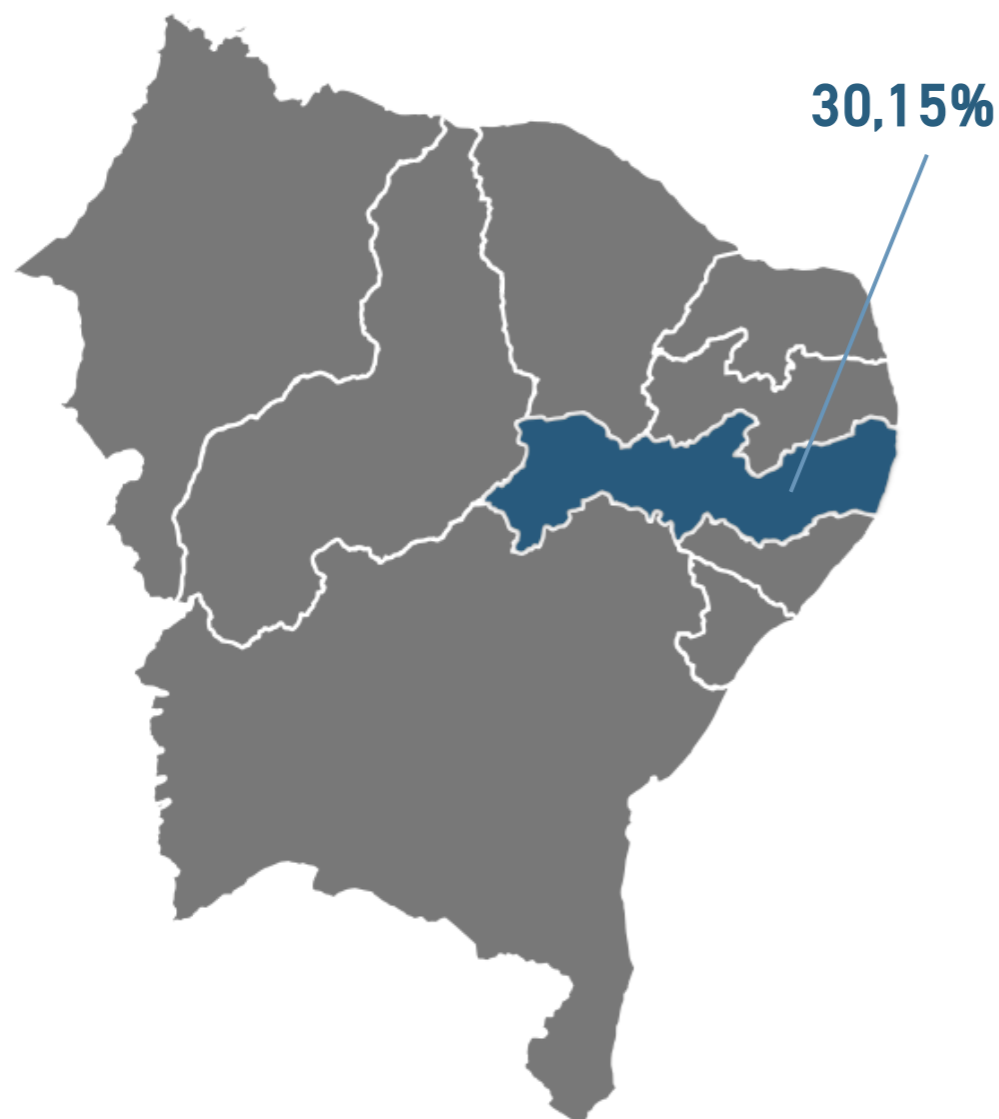
[Entenda a tabela e o gráfico.](#)

Boletim de Acompanhamento dos Reservatórios do Nordeste

Pernambuco

Data de referência

15/02/2026



Bacia	Reservatório	Município	Capacidade (hm³)	Volume (hm³)	Volume (%)	Data da Informação
PAJEÚ	SÃO JOSE II	SÃO JOSE DO EGITO	7,15	0,46	6,43%	14/02/2026
GOIANA	TIUMA	TIMBAUBA	6,11	4,46	73,00%	15/02/2026
APODI/MOSSORÓ	CACHOEIRA I	SERTÂNIA	5,95	1,29	21,68%	19/02/2026
BRÍGIDA	PARNAMIRIM	PARNAMIRIM	5,72	seco	seco	15/02/2026
TERRA NOVA	SALGUEIRO	SALGUEIRO	4,245	0,35	8,24%	15/02/2026
TERRA NOVA	POÇO GRANDE	SERRITA	3,92	0,27	6,89%	15/02/2026
TAPEROÁ	GURJÃO	CAPOEIRAS	3,85	0,34	8,83%	11/02/2026
BRÍGIDA	ARARIPINA (BAIXIO)	ARARIPINA	3,7	seco	seco	15/02/2026
PAJEÚ	CHINELO	CARNAÍBA	3,45	1,90	55,07%	20/02/2026
IPANEMA	INGAZEIRA	VENTUROSA	3,24	cheio	cheio	13/02/2026
PAJEÚ	QUEBRA UNHA	FLORESTA	3,19	0,06	1,88%	18/02/2026
PAJEÚ	OITIS	BREJO DA M. DE DEUS	3,02	0,34	11,26%	15/02/2026
PONTAL	PAU BRANCO	AFRÂNIO	3	seco	seco	15/02/2026
IPANEMA	MORORO	PEDRA	2,93	2,14	73,04%	15/02/2026
CAPIBARIBE	Mateus Vieira	TAGUARITINGA DO NORTE	2,75	0,99	36,00%	14/02/2026
MOXOTÓ	BARRA	SERTÂNIA	2,74	1,24	45,26%	19/02/2026
MUNDAÚ	CAJARANA	CAPOEIRAS	2,59	0,92	35,52%	15/02/2026
UNA	POÇO DA AREIA	CAMOCIM DE S. FÉLIX	2,36	1,99	84,32%	15/02/2026
BRÍGIDA	SITIO DOS MOREIRAS	MOREILANDIA	2,1	0,62	29,52%	15/02/2026
IPOJUCA	MANUÍNO	BEZERROS	2,02	0,66	32,67%	15/02/2026
MUNDAÚ	MUNDAÚ (GARANHUNS)	GARANHUNS	1,97	cheio	cheio	15/02/2026
BRÍGIDA	BARRINHA	CEDRO	1,96	1,42	72,45%	15/02/2026
UNA	BONITINHO	BONITO	1,84	1,45	78,80%	16/02/2026
PAJEÚ	BOM SUCESSO	TUPARETAMA	1,74	0,67	38,51%	20/02/2026
PARNAÍBA	CACIMBA	SANTA CRUZ DE MALTA	1,73	0,20	11,56%	15/02/2026
TERRA NOVA	BOA VISTA	ITAPETIM	1,63	seco	seco	15/02/2026
BRÍGIDA	BARRIGUDA	ARARIPINA	1,62	0,04	2,47%	07/02/2026
PAJEÚ	SERROTE	SÃO JOSÉ DO BELMONTE	1,62	0,03	1,85%	15/02/2026
CAPIBARIBE	MACHADO	BREJO DA M. DE DEUS	1,6	0,03	1,88%	11/02/2026
UNA	CAIANINHA	SÃO JOAQUIM DO MONTE	1,36	1,04	76,47%	12/02/2026
ACARAÚ	TAQUARA	CARUARU	1,35	1,06	78,52%	15/02/2026
BANABUIÚ	MULUNGU	BUÍQUE	1,28	0,82	64,06%	15/02/2026
CAPIBARIBE	MATRIZ DA LUZ	SÃO LOURENÇO DA MATA	1,25	1,23	98,40%	15/02/2026
BRÍGIDA	Tabocas-Piçã	BELO JARDIM	1,17	1,09	93,16%	13/02/2026

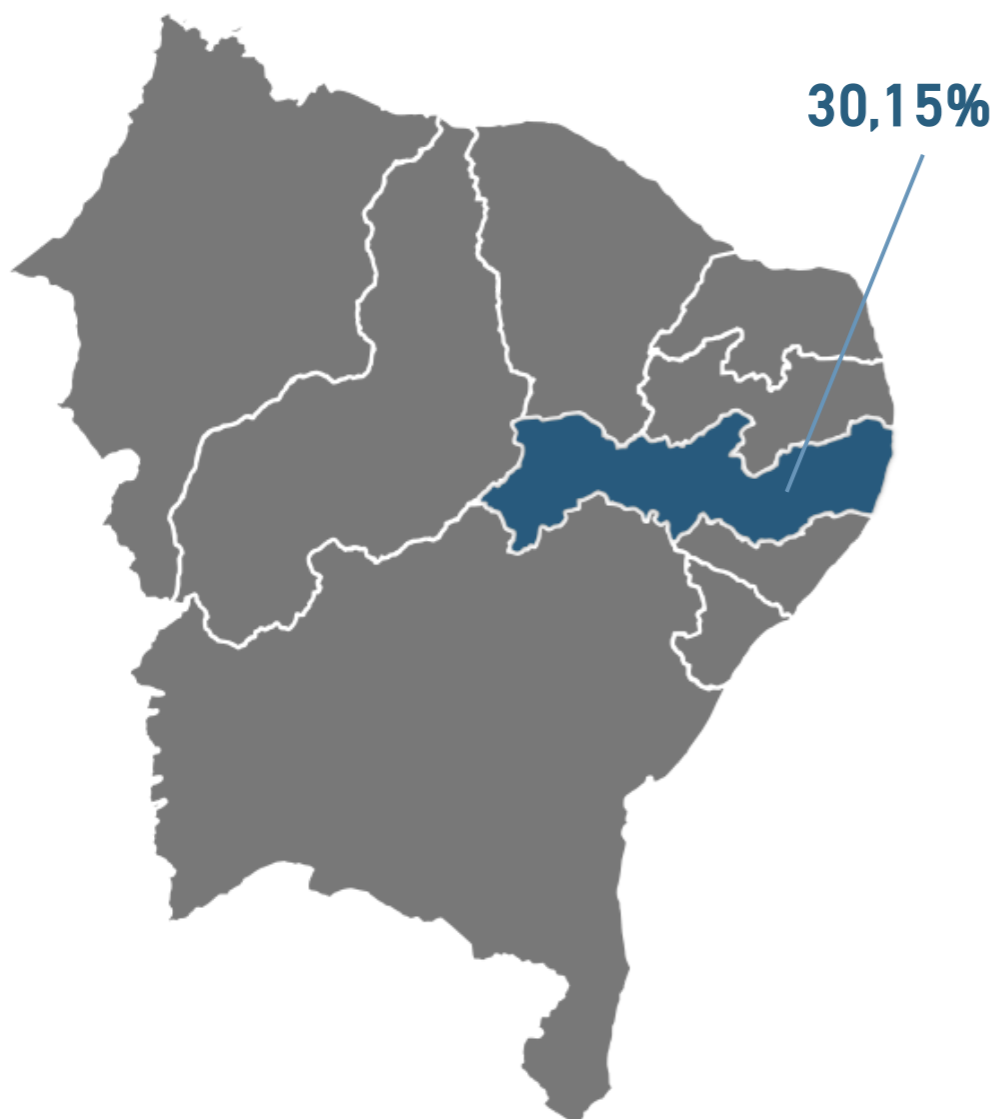
[Entenda a tabela e o gráfico.](#)

Boletim de Acompanhamento dos Reservatórios do Nordeste

Pernambuco

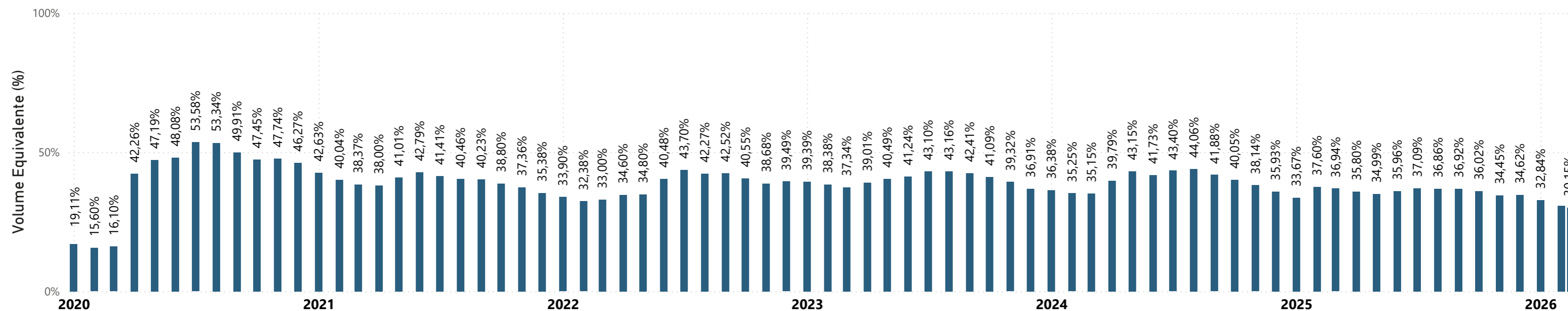
Data de referência

15/02/2026



Bacia	Reservatório	Município	Capacidade (hm ³)	Volume (hm ³)	Volume (%)	Data da Informação
PAJEÚ	LAJE DO GATO	AFOGADOS DA INGAZEIRA	1,1	0,53	48,18%	15/02/2026
UNA	BREJO DO BURACO	SAO CAETANO	1,07	0,90	84,11%	19/02/2026
BRÍGIDA	RANCHARIA	ARARIPINA	1,04	0,05	4,81%	05/03/2026
IPOJUCA	GUILHERME AZEVEDO	CARUARU	0,79	0,45	56,96%	02/03/2026
IPOJUCA	SERRA DOS CAVALOS	CARUARU	0,61	0,15	24,59%	02/03/2026
MUNDAÚ	SÃO JACQUES	CANHOTINHO	0,4	0,11	27,50%	15/02/2026
IPOJUCA	BREJO DOS COELHOS	SAO CAETANO	0,36	0,33	91,67%	19/02/2026

Reservatório Equivalente

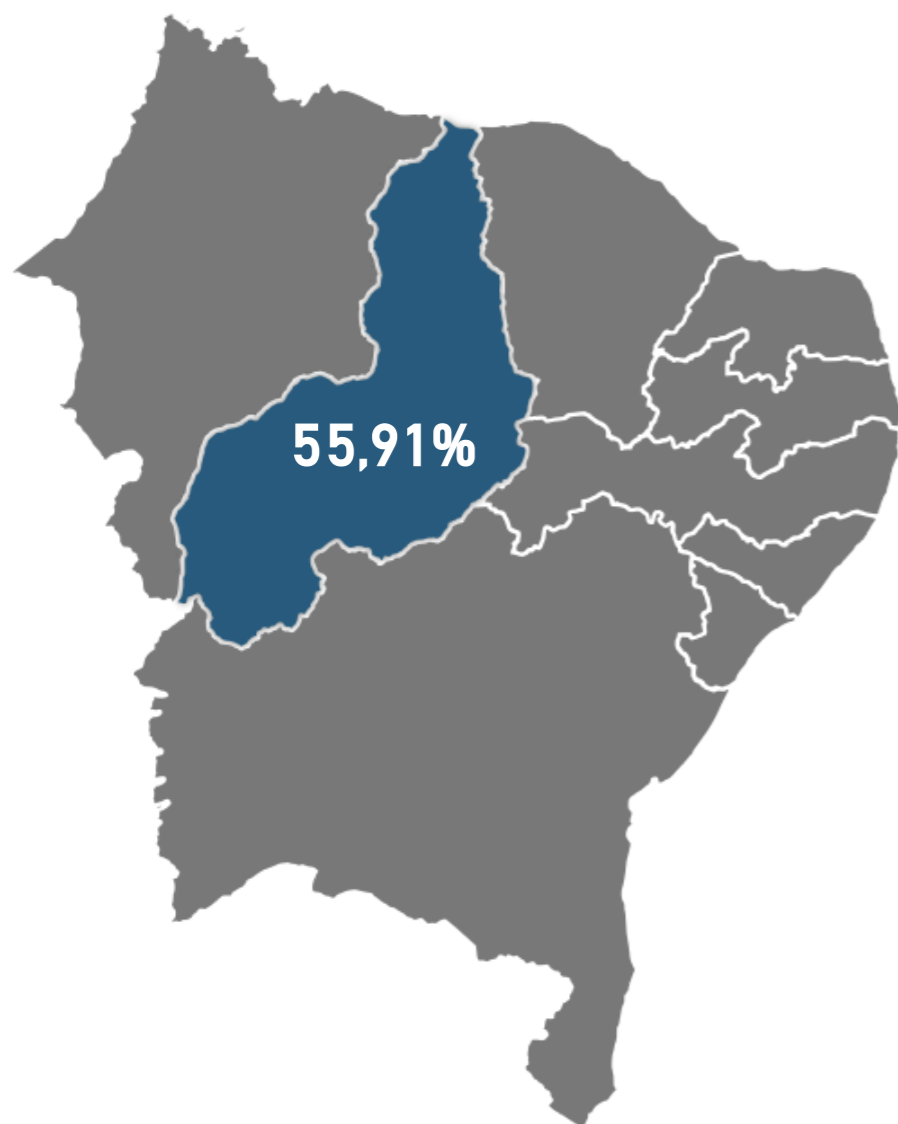


Boletim de Acompanhamento dos Reservatórios do Nordeste

Piauí

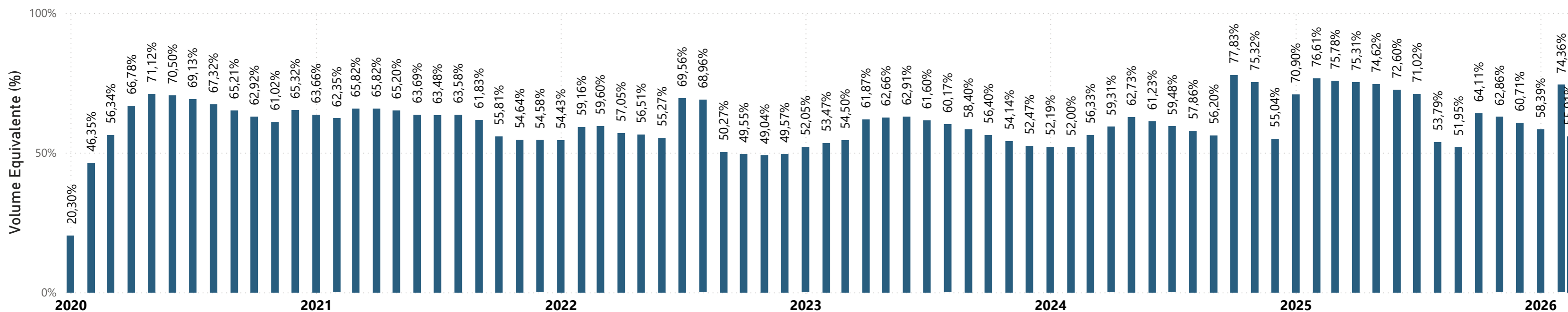
Data de referência

15/02/2026



Bacia	Reservatório	Município	Capacidade (hm ³)	Volume (hm ³)	Volume (%)	Data da Infoma
CANINDÉ	BOCAINA	BOCAINA	106	59,04	55,70%	15/02/2026
CANINDÉ	CAJAZEIRAS	PIO IX	24,7	sem informação	sem informação	31/08/2025
CANINDÉ	JENIPAPO	S. JOÃO DO PIAUÍ	248	203,72	82,15%	01/03/2026
CANINDÉ	PETRÔNIO PORTELA	S. RAIMUNDO NONATO	181,25	36,51	20,14%	06/03/2026
POTI	JOANA	PEDRO II	10,67	sem informação	sem informação	31/08/2025

Reservatório Equivalente



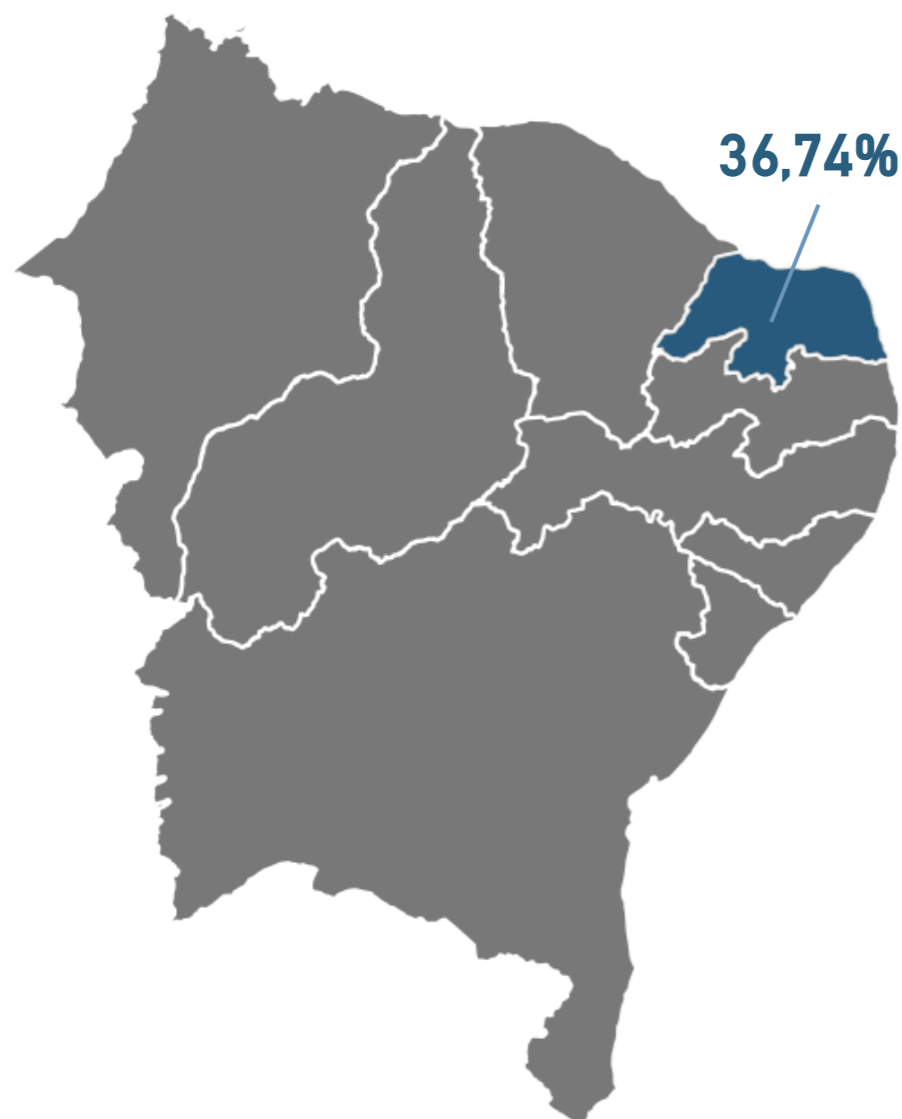
[Entenda a tabela e o gráfico.](#)

Boletim de Acompanhamento dos Reservatórios do Nordeste

Rio Grande do Norte

Data de referência

15/02/2026



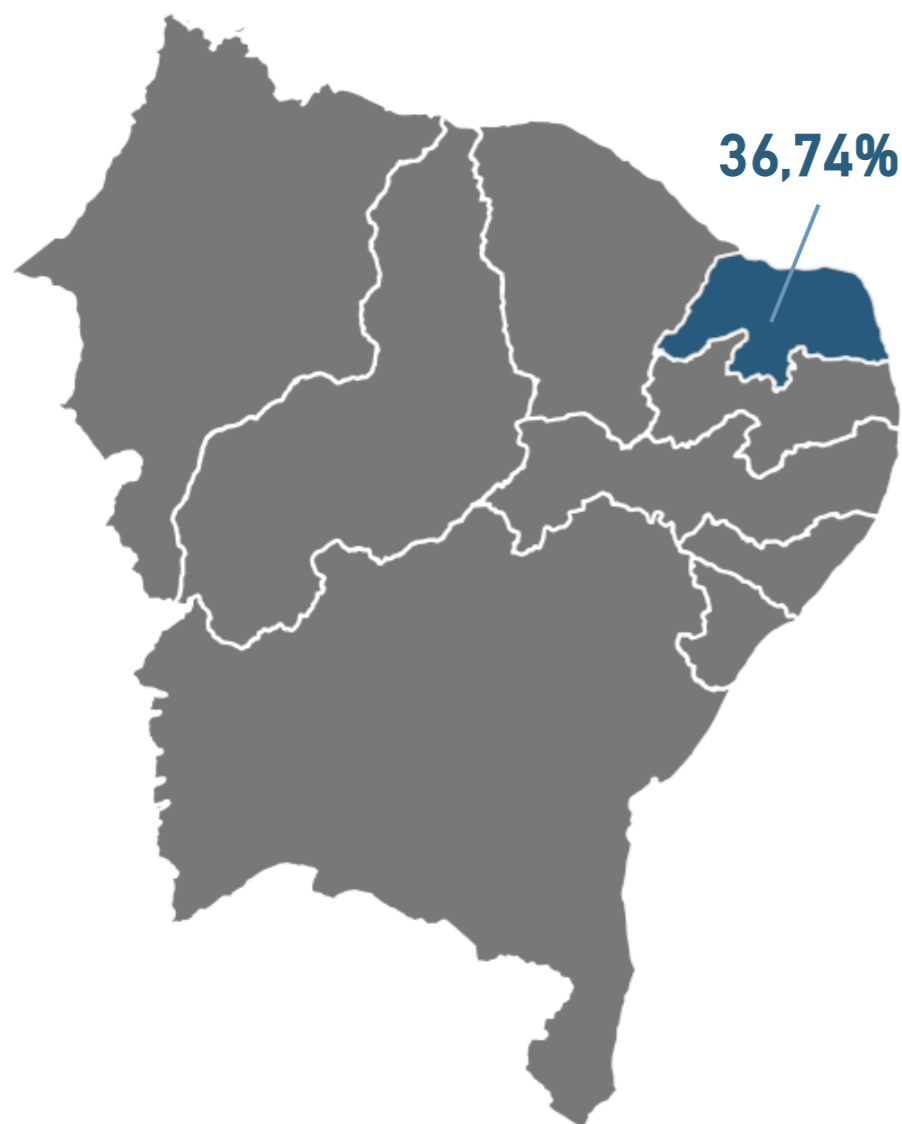
Bacia	Reservatório	Município	Capacidade (hm ³)	Volume (hm ³)	Volume (%)	Data da Informação
APODI/MOSSORÓ	JESUS MARIA JOSÉ	TENENTE ANANIAS	9,64	seco	seco	14/02/2026
APODI/MOSSORÓ	RIACHO DA CRUZ II	RIACHO DA CRUZ	9,6	7,07	73,65%	14/02/2026
PIRANHAS/ASSU	CALDEIRÃO DE PARELHAS	PARELHAS	9,32	1,24	13,30%	15/02/2026
POTENGI	TABATINGA	MACAÍBA	89,83567753	10,38	11,55%	15/02/2026
PIRANHAS/ASSU	BOQ. DE PARELHAS (M JOÃO ALVES)	PARELHAS	84,79	7,43	8,76%	15/02/2026
F.LIT.LESTE ESC.DIFUSO	LAGOA DO BONFIM	NÍSIA FLORESTA	84,27	50,50	59,93%	15/02/2026
PIRANHAS/ASSU	ITANS	CAICÓ	81,75	seco	seco	15/02/2026
APODI/MOSSORÓ	FLECHAS	JOSÉ DA PENHA	8,95	2,09	23,35%	15/02/2026
PIRANHAS/ASSU	MENDUBIM	AÇU	77,6	32,24	41,55%	15/02/2026
ALTO PIRANHAS	OITICICA	Jucurutu	683,4	109,71	16,05%	15/02/2026
PIRANHAS/ASSU	SABUGI	SÃO JOÃO DO SABUGI	61,85	0,66	1,07%	15/02/2026
APODI/MOSSORÓ	SANTA CRUZ DO APODI	APODI	599,71	321,22	53,56%	15/02/2026
APODI/MOSSORÓ	PAU DOS FERROS	PAU DOS FERROS	54,846	10,00	18,23%	15/02/2026
PIRANHAS/ASSU	PASSAGEM DAS TRAIÍRAS	SÃO JOSÉ DO SERIDÓ	49,7	seco	seco	15/02/2026
PIRANHAS/ASSU	MARECHAL DUTRA	ACARI	44,42	19,25	43,34%	15/02/2026
TRAIRI	TRAIRI	TANGARÁ	35,23	17,52	49,73%	15/02/2026
APODI/MOSSORÓ	UMARÍ	UPANEMA	292,81	148,07	50,57%	15/02/2026
PIRANHAS/ASSU	ESGUICHO	OURO BRANCO	27,94	0,43	1,54%	15/02/2026
PIRANHAS/ASSU	CARNAÚBA	SÃO JOÃO DO SABUGI	25,71	0,36	1,40%	15/02/2026
APODI/MOSSORÓ	LUCRÉCIA	LUCRÉCIA	24,75	4,54	18,34%	14/02/2026
ALTO PIRANHAS	ENG. ARM. RIB. GONÇALVES	AÇU	2373,07	1.014,54	42,75%	15/02/2026
PIRANHAS/ASSU	CRUZETA	CRUZETA	23,55	8,96	38,05%	15/02/2026
POTENGI	CAMPO GRANDE	SÃO PAULO DO POTENGI	23,14	12,78	55,23%	15/02/2026
APODI/MOSSORÓ	RODEADOR	UMARIZAL	21,4	4,79	22,38%	15/02/2026
JACU	JAPI II	SÃO JOSÉ DO CAMPESTRE	20,649	2,77	13,41%	15/02/2026
TRAIRI	INHARÉ	SANTA CRUZ	17,6	3,60	20,45%	14/02/2026
PIRANHAS/ASSU	BOQUEIRÃO DE ANGICOS	AFONSO BEZERRA	16,02	4,73	29,53%	15/02/2026
PIRANHAS/ASSU	PATAXÓ	IPANGUAÇU	15,02	2,30	15,31%	15/02/2026
CEARÁ-MIRIM	POÇO BRANCO (JOÃO B. DO REGO)	POÇO BRANCO	136	70,48	51,82%	15/02/2026
PIRANHAS/ASSU	RIO DA PEDRA	SANTANA DO MATOS	13,6	3,30	24,26%	16/02/2026
APODI/MOSSORÓ	MARCELINO VIEIRA	MARCELINO VIEIRA	11,2	1,95	17,41%	15/02/2026
DOCE - RN	LAGOA DE EXTREMOZ	EXTREMOZ	11,019525	9,42	85,48%	14/02/2026
APODI/MOSSORÓ	BONITO II	SÃO MIGUEL	10,87	0,49	4,51%	15/02/2026
PIRANHAS/ASSU	DOURADO	CURRAIS NOVOS	10,32	0,68	6,59%	15/02/2026

Boletim de Acompanhamento dos Reservatórios do Nordeste

Rio Grande do Norte

Data de referência

15/02/2026



Bacia	Reservatório	Município	Capacidade (hm³)	Volume (hm³)	Volume (%)	Data da Informação
APODI/MOSSORÓ	SANTO ANTÔNIO DAS CARAÚBAS	CARAÚBAS	8,54	0,96	11,24%	15/02/2026
APODI/MOSSORÓ	PASSAGEM	RODOLFO FERNANDES	8,27	2,34	28,30%	15/02/2026
PIRANHAS/ASSU	BELDROEGA	PARAÚ	8,06	0,43	5,33%	15/02/2026
APODI/MOSSORÓ	TOURÃO	PATU	7,99	0,17	2,13%	15/02/2026
APODI/MOSSORÓ	MALHADA VERMELHA	SEVERIANO MELO	7,54	1,70	22,55%	15/02/2026
PIRANHAS/ASSU	ALECRIM	SANTANA DO MATOS	7	0,59	8,43%	13/03/2026
APODI/MOSSORÓ	MORCEGO	CAMPO GRANDE	6,71	1,09	16,24%	15/02/2026
APODI/MOSSORÓ	BREJO	OLHO-DÁGUA DO BORGES	6,45	seco	seco	14/02/2026
APODI/MOSSORÓ	PILÕES	PILÕES	5,9	0,89	15,08%	15/02/2026
APODI/MOSSORÓ	ENCANTO	ENCANTO	5,19	2,43	46,82%	15/02/2026
TRAIRI	SANTA CRUZ DO TRAIRI	SANTA CRUZ	5,16	1,31	25,39%	15/02/2026
APODI/MOSSORÓ	25 DE MARÇO	PAU DOS FERROS	4,722	0,21	4,45%	16/02/2026
APODI/MOSSORÓ	CORREDOR	ANTONIO MARTINS	4,643	0,84	18,09%	15/02/2026
APODI/MOSSORÓ	ARAPUÃ	LUIS GOMES	4,295	0,70	16,30%	15/02/2026
APODI/MOSSORÓ	CURRAIS	ITAU	4,0194	0,66	16,42%	15/02/2026
APODI/MOSSORÓ	TESOURA	FRANCISCO DANTAS	3,931	0,86	21,88%	15/02/2026
PIRANHAS/ASSU	CURRAIS NOVOS	CURRAIS NOVOS	3,815	0,47	12,32%	15/02/2026
PIRANHAS/ASSU	MUNDO NOVO	CAICÓ	3,6	seco	seco	15/02/2026
APODI/MOSSORÓ	UMARIZAL	UMARIZAL	3,095125	0,14	4,52%	15/02/2026
APODI/MOSSORÓ	SOSSEGO	RODOLFO FERNANDES	2,35	0,34	14,47%	15/02/2026

Reservatório Equivalente

