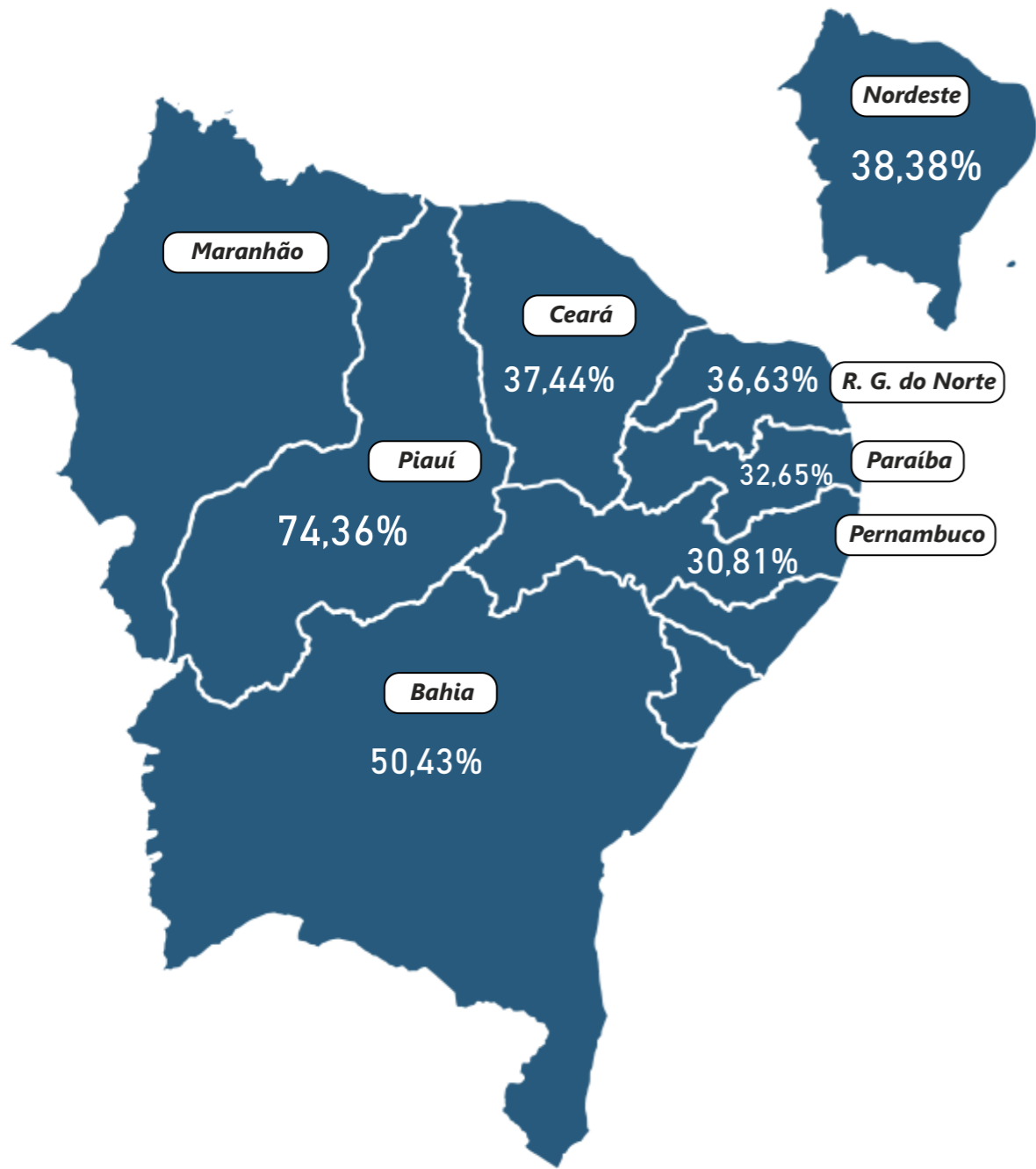


# Boletim de Acompanhamento dos Reservatórios do Nordeste

**Data de referência: 01/02/2026**

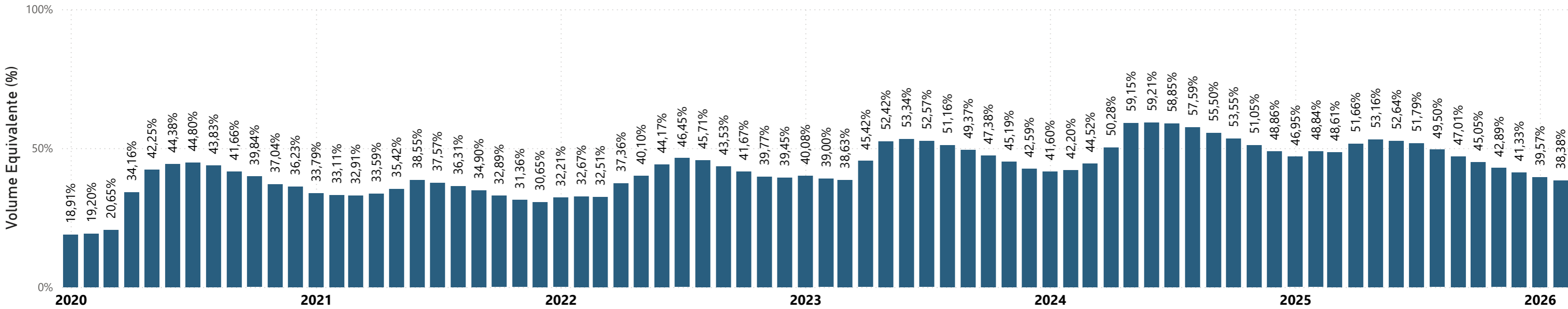


Estado	Capacidade Equivalente (hm <sup>3</sup> )	Volume Armazenado Equivalente (hm <sup>3</sup> )	Volume Armazenado Equivalente (%)
Bahia	4.237,41	2.136,88	50,43%
Ceará	18.708,12	7.005,08	37,44%
Paraíba	3.331,64	1.087,74	32,65%
Pernambuco	2.401,52	740,00	30,81%
Piauí	354,00	263,22	74,36%
Rio Grande do Norte	5.163,86	1.891,60	36,63%

**Nordeste**

Capacidade Equivalente (hm <sup>3</sup> )	Volume Armazenado Equivalente (hm <sup>3</sup> )	Volume Armazenado Equivalente (%)
34.196,55	13.124,52	38,38%

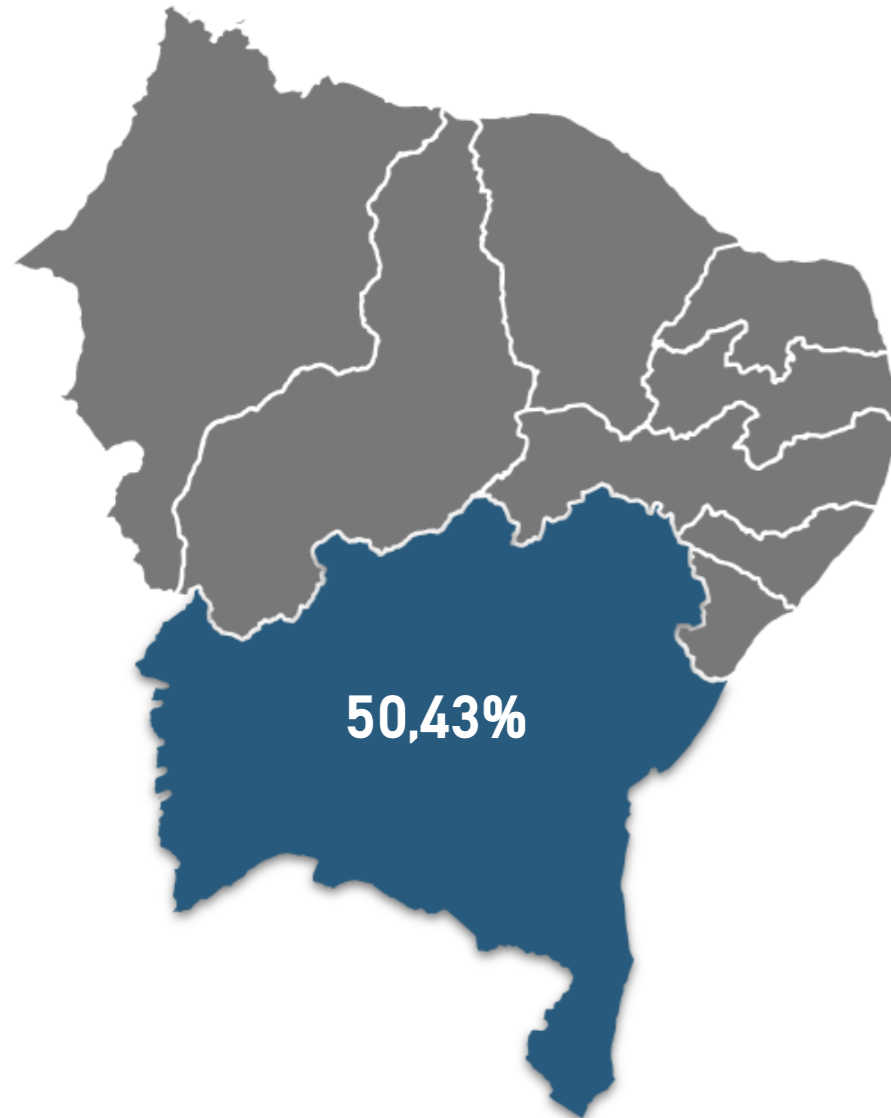
**Reservatório Equivalente**



## Bahia

Data de referência

**01/02/2026**



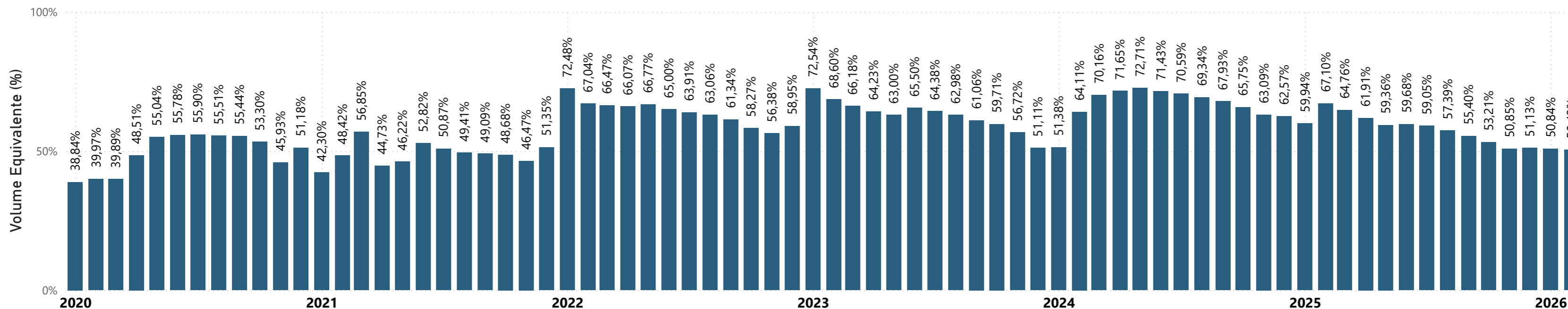
Bacia	Reservatório	Município	Capacidade (hm <sup>3</sup> )	Volume (hm <sup>3</sup> )	Volume (%)	Data da Informação
CONTAS	PEDRA	JEQUIÉ	1.640,00	711,00	43,35%	01/02/2026
PARAGUAÇU	SÃO JOSÉ DO JACUIPE	S. JOSÉ DO JACUIPE	357,00	26,95	7,55%	01/02/2026
VAZA-BARRIS	COCOROBÓ	CANUDOS	246,40	162,06	65,77%	01/02/2026
JACUIPE	SANTA HELENA	MATA DE SÃO JOÃO	241,00	232,36	96,41%	01/02/2026
RIO DE CONTAS	ANAGÉ	ANAGÉ-CARAÍBAS	229,09	158,58	69,22%	01/02/2026
SÃO FRANCISCO	MIRORÓS (MANOEL NOVAIS)	IBIPEBA	166,92	12,32	7,38%	01/02/2026
ITAPICURU	RÔMULO CAMPOS (JACURICI)	ITIÚBA	146,82	93,08	63,40%	01/02/2026
RECONCAVO NORTE	JOANES II	CAMAÇARI	137,50	119,41	86,84%	01/02/2026
SÃO FRANCISCO	COVA DA MANDIOCA	URANDI	131,44	77,83	59,21%	01/02/2026
PARAGUAÇU	BANDEIRA DE MELO	ITAETÊ/BOA VISTA DO TUPIM	111,59	cheio	cheio	02/02/2026
PARAGUAÇU	APERTADO	MUCUGÊ	108,69	50,98	46,90%	02/02/2026
RIO DE CONTAS	LUIZ VIEIRA (BRUMADO)	RIO DE CONTAS	105,00	37,84	36,04%	01/02/2026
GURGUEIA	ESTREITO	URANDI	65,71	34,15	51,97%	03/02/2026
PARAMIRIM	ZABUMBÃO	PARAMIRIM	61,34	28,80	46,95%	01/02/2026
RIO DE CONTAS	RIACHO DO PAULO	LIVRAMENTO	53,80	seco	seco	01/02/2026
SÃO FRANCISCO	CERAIMA	GUANAMBI	51,09	15,19	29,73%	01/02/2026
VAZA-BARRIS	GASPARINO	CORONEL JOÃO SÁ	48,62	38,54	79,27%	31/01/2026
CONTAS	FUNIL	UBAITABA	46,40	45,00	96,98%	01/02/2026
RIO DE CONTAS	TRUVISCO	CACULÉ	45,26	12,55	27,73%	01/02/2026
ITAPICURU	PONTO NOVO	PONTO NOVO/FILADÉLFIA	38,94	cheio	cheio	01/02/2026
ITAPICURU	PEDRAS ALTAS	CAÉM/CAPIM GROSSO	38,45	13,22	34,38%	01/02/2026
PARAGUAÇU	FRANÇA	PIRITIBA/MIGUEL CALMON	33,17	sem informação	sem informação	06/10/2025
RIO DE CONTAS	TREMEDAL	TREMEDAL	23,75	16,76	70,57%	01/02/2026
RECONCAVO NORTE	JOANES I	LAURO DE FREITAS	19,00	17,27	90,89%	01/02/2026
ITAPICURU	PINDOBAÇU	PINDOBAÇU	16,88	16,79	99,47%	02/02/2026
CONTAS	CRISTALÂNDIA	BRUMADO	16,65	cheio	cheio	22/01/2026
SÃO FRANCISCO	PINHÕES	JUAZEIRO-CURAÇÁ	15,22	5,60	36,79%	02/02/2026
ITAPICURU	SOHEN	S. DO BONFIM	14,46	1,92	13,28%	02/02/2026
ITAPICURU	ANDORINHA II	ANDORINHA	13,68	9,87	72,15%	01/02/2026
VAZA-BARRIS	ADUSTINA	ADUSTINA	13,43	6,52	48,55%	02/02/2026
RIO PARDO	ÁGUA FRIA II	BARRA DO CHOÇA	6,46	4,01	62,07%	02/02/2026
ITAPICURU	CACHOEIRA GRANDE	JACOBINA	5,42	3,29	60,70%	01/02/2026
RECONCAVO NORTE	IPITANGA I	SALVADOR	4,88	cheio	cheio	01/02/2026
RECONCAVO NORTE	IPITANGA II	SALVADOR	4,60	4,34	94,35%	01/02/2026
RIO DE CONTAS	CHAMPRÃO	CONDEÚBA	4,58	2,02	44,10%	01/02/2026
ITAPICURU	QUICÉ	S. DO BONFIM	4,23	3,46	81,80%	02/02/2026
RIO DE CONTAS	MORRINHOS	POÇÕES	3,11	cheio	cheio	01/02/2026
ITAPICURU	AIPIM	ANTONIO GONÇALVES	2,28	sem informação	sem informação	07/10/2025

## Bahia

Data de referência

**01/02/2026**

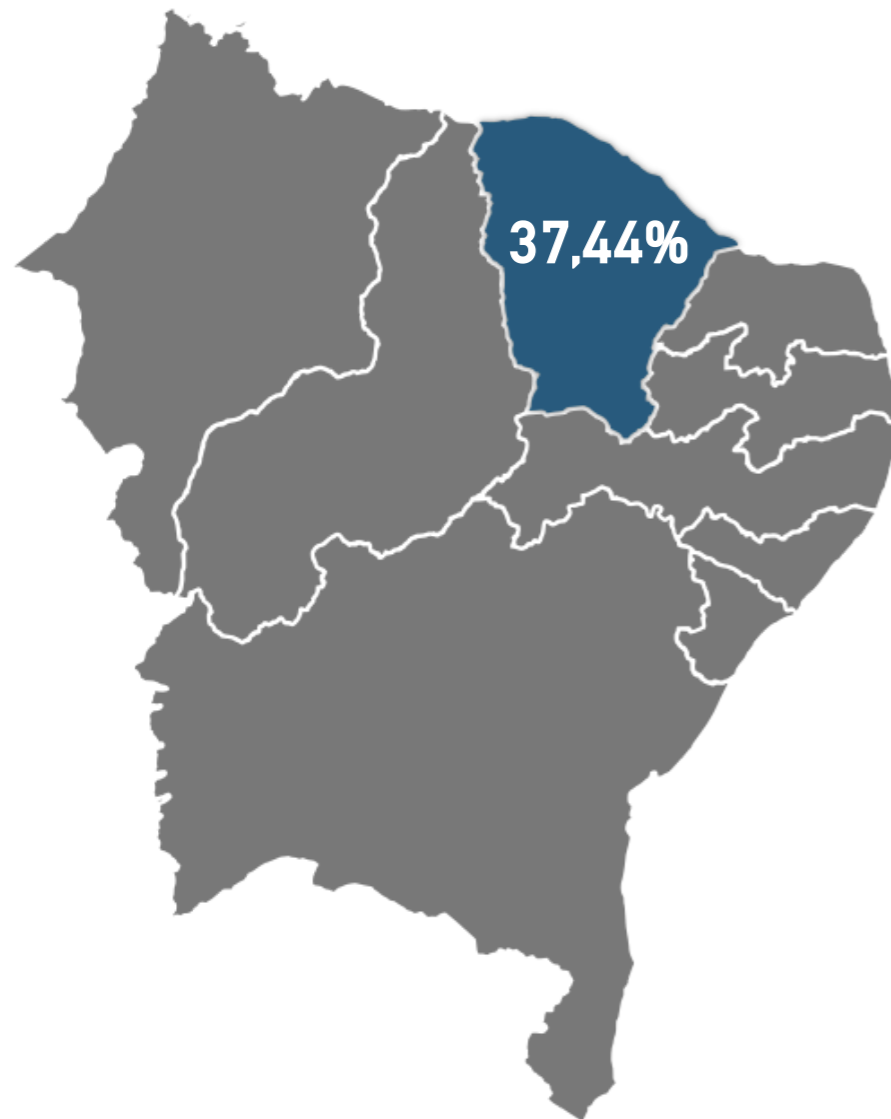
### Reservatório Equivalente



## Ceará

Data de referência

**01/02/2026**



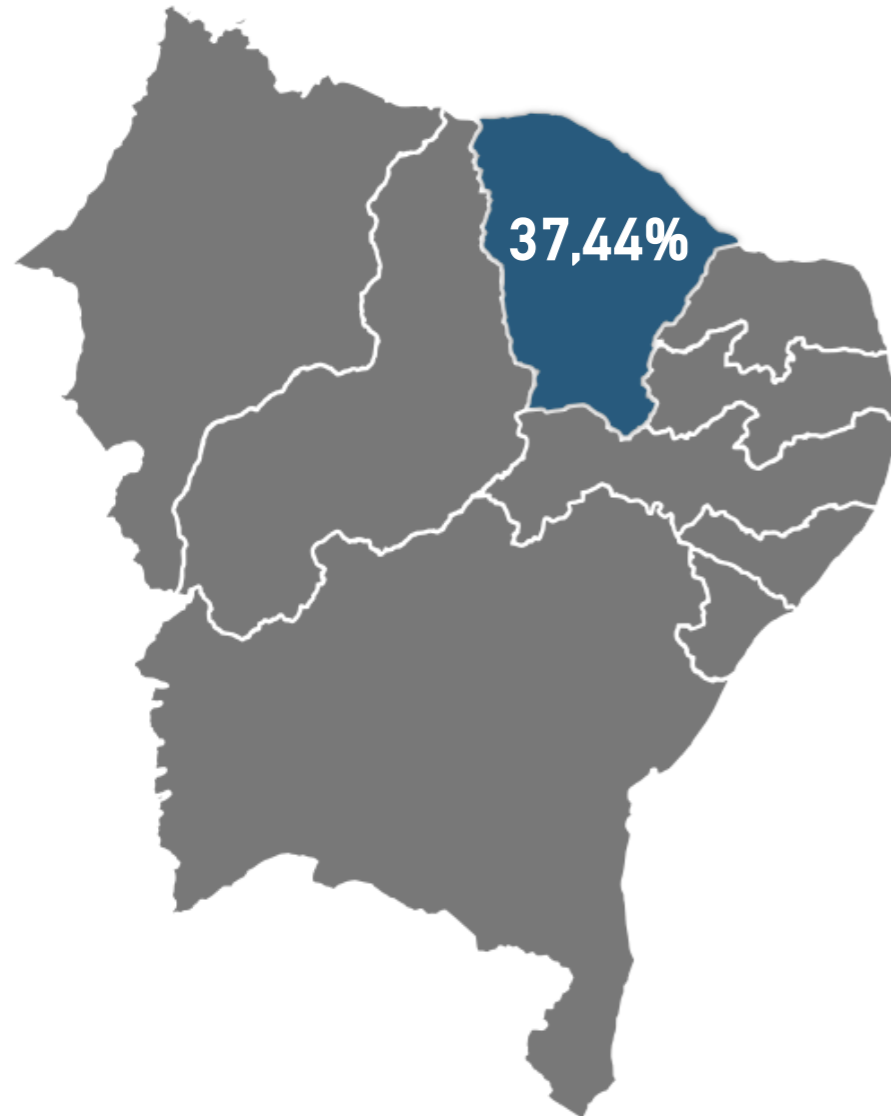
Bacia	Reservatório	Município	Capacidade (hm³)	Volume (hm³)	Volume (%)	Data da Informação
ALTO JAGUARIBE	CASTANHÃO	ALTO SANTO	6.700,00	1.316,14	19,64%	01/02/2026
ALTO JAGUARIBE	ORÓS	ORÓS	1.940,00	1.364,31	70,33%	01/02/2026
BANABUIÚ	BANABUIÚ	BANABUIÚ	1.601,00	422,57	26,39%	01/02/2026
ACARAÚ	ARARAS	VARJOTA	891,00	552,02	61,96%	01/02/2026
MÉDIO JAGUARIBE	FIGUEIREDO	ALTO SANTO	509,69	98,37	19,30%	01/02/2026
BANABUIÚ	PEDRAS BRANCAS	QUIXADÁ	434,04	83,46	19,23%	01/02/2026
METROPOLITANA	PACOTI	HORIZONTE	380,00	146,86	38,65%	01/02/2026
CANINDÉ	PENTECOSTE	PENTECOSTE	360,00	199,36	55,38%	01/02/2026
CURU	GENERAL SAMPAIO	GENERAL SAMPAIO	322,20	117,34	36,42%	01/02/2026
ACARAÚ	TAQUARA	CARIRE	320,78	239,46	74,65%	01/02/2026
ALTO JAGUARIBE	TRUSSU	IGUATU	301,00	214,95	71,41%	01/02/2026
ACARAÚ	EDSON QUEIROZ	SANTA QUITÉRIA	254,00	168,92	66,50%	01/02/2026
METROPOLITANA	PACAJUS	PACAJUS	240,00	144,97	60,40%	01/02/2026
CURU	CAXITORÉ	UMIRIM	202,00	163,20	80,79%	01/02/2026
ALTO JAGUARIBE	ARNEIROZ II	ARNEIROZ	197,06	137,11	69,58%	01/02/2026
METROPOLITANA	ARACOIABA	ARACOIABA	170,70	138,84	81,34%	01/02/2026
METROPOLITANA	POMPEU SOBRINHO	CHORÓ	143,00	5,38	3,76%	01/02/2026
PARNAÍBA	JABURU I	UBAJARA	141,00	84,42	59,87%	01/02/2026
BANABUIÚ	CEDRO	QUIXADÁ	126,00	seco	seco	01/02/2026
METROPOLITANA	SITIOS NOVOS	CAUCAIA	126,00	93,89	74,52%	01/02/2026
BANABUIÚ	FOGAREIRO	QUIXERAMOBIM	118,82	59,38	49,97%	01/02/2026
PARNAÍBA	JABURU II	INDEPENDÊNCIA	116,00	6,08	5,24%	01/02/2026
PARNAÍBA	FLOR DO CAMPO	NOVO ORIENTE	105,00	3,92	3,73%	01/02/2026
PARNAÍBA	BARRA VELHA	INDEPENDÊNCIA	99,50	seco	seco	01/02/2026
ACARAÚ	AYRES DE SOUZA	SOBRAL	96,80	52,31	54,04%	01/02/2026
PARNAÍBA	CARNAUBAL	CRATEÚS	87,69	7,22	8,23%	01/02/2026
BANABUIÚ	CIPOADA	MORADA NOVA	86,09	11,72	13,61%	01/02/2026
COREAÚ	ITAÚNA	GRANJA	77,50	46,82	60,41%	01/02/2026
BANABUIÚ	PIRABIBU	QUIXERAMOBIM	74,00	1,86	2,51%	01/02/2026
MÉDIO PIRANHAS	ATALHO	BREJO SANTO	72,55	17,07	23,53%	01/02/2026
BANABUIÚ	PATU	SENADOR POMPEU	71,83	24,17	33,65%	01/02/2026
TAPEROÁ	CANOAS	ASSARÉ	69,25	24,86	35,90%	01/02/2026
SALGADO	LIMA CAMPOS	ICÓ	66,38	22,41	33,76%	01/02/2026
LITORAL	MISSI	MIRAIMA	65,30	34,98	53,57%	01/02/2026

[Entenda a tabela e o gráfico.](#)

## Ceará

Data de referência

**01/02/2026**

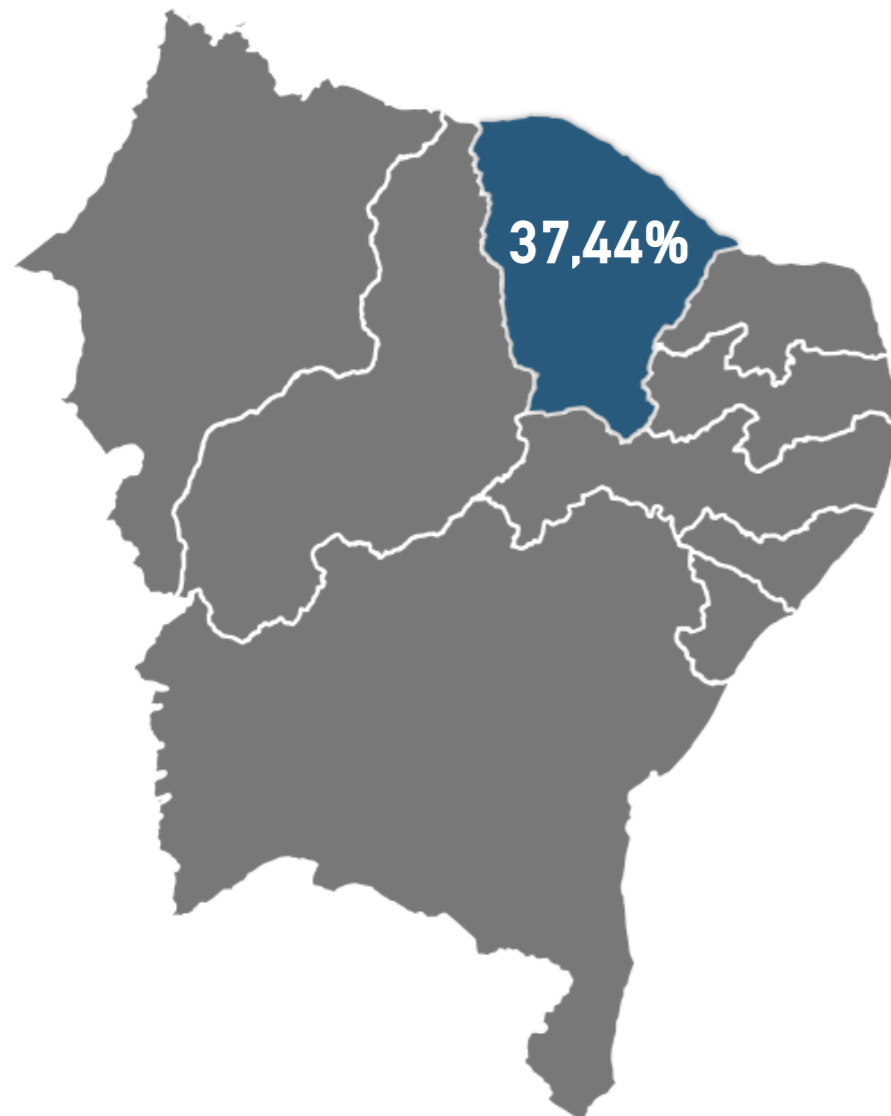


Bacia	Reservatório	Município	Capacidade (hm³)	Volume (hm³)	Volume (%)	Data da Informa
METROPOLITANA	CASTRO	ITAPIÚNA	63,90	20,11	31,47%	01/02/2026
COREAÚ	GANGORRA	GRANJA	62,50	34,64	55,42%	01/02/2026
MÉDIO JAGUARIBE	RIACHO DO SANGUE	SOLONÓPOLE	61,42	28,49	46,39%	01/02/2026
COREAÚ	ANGICOS	COREAÚ	56,05	29,99	53,51%	01/02/2026
BANABUIÚ	QUIXERAMOBIM	QUIXERAMOBIM	54,00	2,89	5,35%	01/02/2026
LITORAL	GAMELEIRA	ITAPIPOCA	52,64	18,48	35,11%	01/02/2026
ACARAÚ	ACARAÚ MIRIM	MASSAPÊ	52,00	25,63	49,29%	01/02/2026
ALTO JAGUARIBE	POÇO DA PEDRA	CAMPOS SALES	52,00	0,98	1,88%	01/02/2026
BANABUIÚ	POÇO DO BARRO	MORADA NOVA	52,00	26,06	50,12%	01/02/2026
ALTO JAGUARIBE	VÁRZEA DO BOI	TAUÁ	51,91	sem informação	sem informação	08/09/2025
ACARAÚ	FORQUILHA	FORQUILHA	50,13	35,29	70,40%	01/02/2026
ALTO JAGUARIBE	MUQUÉM	CARIÚS	47,64	36,50	76,62%	01/02/2026
SALGADO	ROSÁRIO	LAVRAS DA MANGABEIRA	47,20	28,68	60,76%	01/02/2026
METROPOLITANA	RIACHÃO	ITAITINGA	46,95	19,61	41,77%	01/02/2026
SALGADO	JENIPAPEIRO II	BAIXIO	43,45	seco	seco	01/02/2026
BANABUIÚ	SERAFIM DIAS	MOMBAÇA	43,00	21,42	49,81%	01/02/2026
COREAÚ	TUCUNDUBA	SENADOR SÁ	41,43	25,49	61,53%	02/02/2026
METROPOLITANA	MALCOZINHADO	CASCAVEL	37,84	27,85	73,60%	01/02/2026
SALGADO	MANOEL BALBINO	JUAZEIRO DO NORTE	37,18	11,76	31,63%	01/02/2026
APODI/MOSSORÓ	UMARI	MADALENA	35,04	12,65	36,10%	01/02/2026
SALGADO	CACHOEIRA	AURORA	34,33	27,94	81,39%	01/02/2026
METROPOLITANA	BATENTE	OCARA	33,51	17,14	51,15%	01/02/2026
METROPOLITANA	GAVIÃO	PACATUBA	33,30	29,86	89,67%	01/02/2026
CURU	FRIOS	UMIRIM	33,02	23,65	71,62%	01/02/2026
SALGADO	PRAZERES	BARRO	32,50	16,38	50,40%	01/02/2026
APODI/MOSSORÓ	UBALDINHO	CEDRO	31,80	29,79	93,68%	01/02/2026
SALGADO	QUIXABINHA	MAURITI	31,78	2,82	8,87%	01/02/2026
ALTO JAGUARIBE	REALEJO	CRATEÚS	31,55	6,30	19,97%	01/02/2026
CURU	SOUZA	CANINDÉ	30,84	seco	seco	01/02/2026
ALTO JAGUARIBE	FAVELAS	TAUÁ	30,10	sem informação	sem informação	08/09/2025
METROPOLITANA	ACARAPE DO MEIO	REDENÇÃO	29,59	17,43	58,91%	01/02/2026
BANABUIÚ	SÃO JOSÉ II	PIQUET CARNEIRO	29,14	2,29	7,86%	01/02/2026
SALGADO	THOMÁS OSTERNE	CRATO	28,78	16,12	56,01%	28/01/2026
CURU	TEJUÇOCA	TEJUÇOCA	28,11	19,00	67,59%	01/02/2026

## Ceará

Data de referência

**01/02/2026**

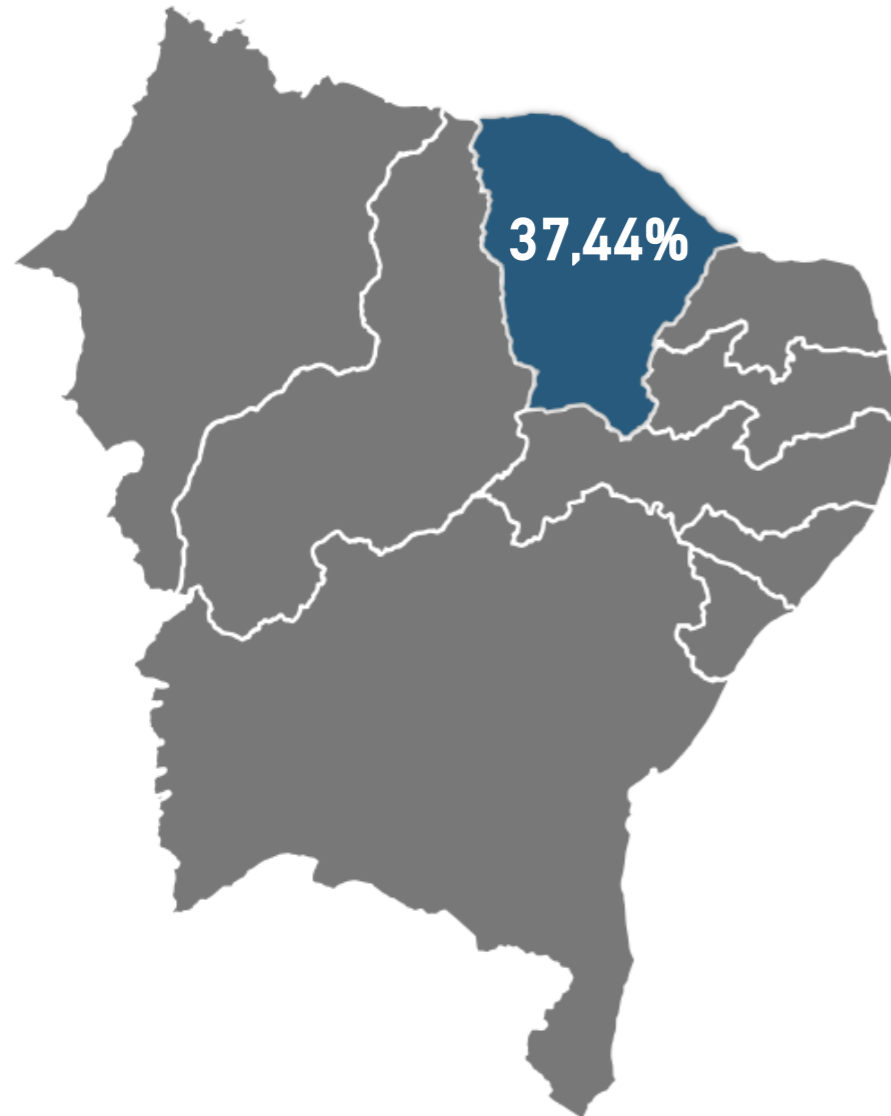


Bacia	Reservatório	Município	Capacidade (hm³)	Volume (hm³)	Volume (%)	Data da Informação
METROPOLITANA	CATUCINZENTA	AQUIRAZ	27,13	16,84	62,07%	01/02/2026
CANINDÉ	JOAQUIM TÁVORA	JAGUARIBE	26,77	10,66	39,82%	01/02/2026
ACARAÚ	CARÃO	TAMBORIL	26,23	11,56	44,07%	02/02/2026
LITORAL	SANTO ANTÔNIO DE ARACATIAÇU	SOBRAL	24,34	19,22	78,96%	01/02/2026
BAIXO JAGUARIBE	SANTO ANTÔNIO DE RUSSAS	RUSSAS	24,00	8,74	36,42%	01/02/2026
MÉDIO JAGUARIBE	RIACHO DA SERRA	ALTO SANTO	23,47	9,43	40,18%	01/02/2026
COREAÚ	MARTINÓPOLE	MARTINÓPOLE	23,20	10,54	45,43%	01/02/2026
LITORAL	MUNDAÚ	URUBURETAMA	21,30	15,81	74,23%	01/02/2026
BAIXO PARAÍBA	OLHO D'ÁGUA	VÁRZEA ALEGRE	21,00	15,83	75,38%	01/02/2026
BANABUIÚ	VIEIRÃO	BOA VIAGEM	20,96	8,08	38,55%	01/02/2026
ALTO JAGUARIBE	MAMOEIRO	ANTONINA DO NORTE	20,68	11,15	53,92%	01/02/2026
CURU	JERIMUM	IRAUÇUBA	20,50	14,72	71,80%	01/02/2026
ACARAÚ	ARREBITA	FORQUILHA	19,60	12,85	65,56%	01/02/2026
ALTO JAGUARIBE	BENGUÊ	AIUABA	19,56	16,18	82,72%	01/02/2026
ALTO JAGUARIBE	RIVALDO DE CARVALHO	CATARINA	19,52	13,33	68,29%	01/02/2026
LITORAL	SÃO PEDRO TIMBAÚBA	MIRAIMA	19,25	7,76	40,31%	01/02/2026
ALTO JAGUARIBE	FAÉ	QUIXELÔ	19,00	3,97	20,89%	01/02/2026
BANABUIÚ	TRAPIÁ II	PEDRA BRANCA	18,19	1,15	6,32%	01/02/2026
COREAÚ	DIAMANTINO II	MARCO	18,04	11,68	64,75%	01/02/2026
ALTO JAGUARIBE	BROCO	TAUÁ	17,50	sem informação	sem informação	08/09/2025
ALTO PIRANHAS	JENIPAPEIRO	DEP. IRAPUAN PINHEIRO	17,00	5,71	33,59%	01/02/2026
ALTO JAGUARIBE	TRICI	TAUÁ	16,50	6,56	39,76%	01/02/2026
LITORAL	POÇO VERDE	ITAPIOCA	13,65	6,77	49,60%	01/02/2026
ACARAÚ	CARMINA	CATUNDA	13,63	8,11	59,50%	01/02/2026
COREAÚ	DIAMANTE	COREAÚ	13,20	8,83	66,89%	01/02/2026
MÉDIO JAGUARIBE	CANAFÍSTULA	IRACEMA	13,11	1,25	9,53%	01/02/2026
COREAÚ	VÁRZEA DA VOLTA	MORAÚJO	12,50	5,90	47,20%	01/02/2026
ACARAÚ	FARIAS DE SOUSA	NOVA RUSSAS	12,23	0,96	7,85%	01/02/2026
BANABUIÚ	CURRAL VELHO	MORADA NOVA	12,17	9,49	77,98%	01/02/2026
BANABUIÚ	MONSENHOR TABOSA	MONSENHOR TABOSA	12,10	3,83	31,65%	01/02/2026
METROPOLITANA	CAUHIPE	CAUCAIA	12,00	6,25	52,08%	01/02/2026
METROPOLITANA	AMANARY	MARANGUAPE	11,01	5,52	50,14%	01/02/2026
MÉDIO JAGUARIBE	EMA	IRACEMA	10,39	4,17	40,13%	01/02/2026
CANINDÉ	SÃO MATEUS	CANINDÉ	10,33	3,10	30,01%	01/02/2026

## Ceará

Data de referência

**01/02/2026**

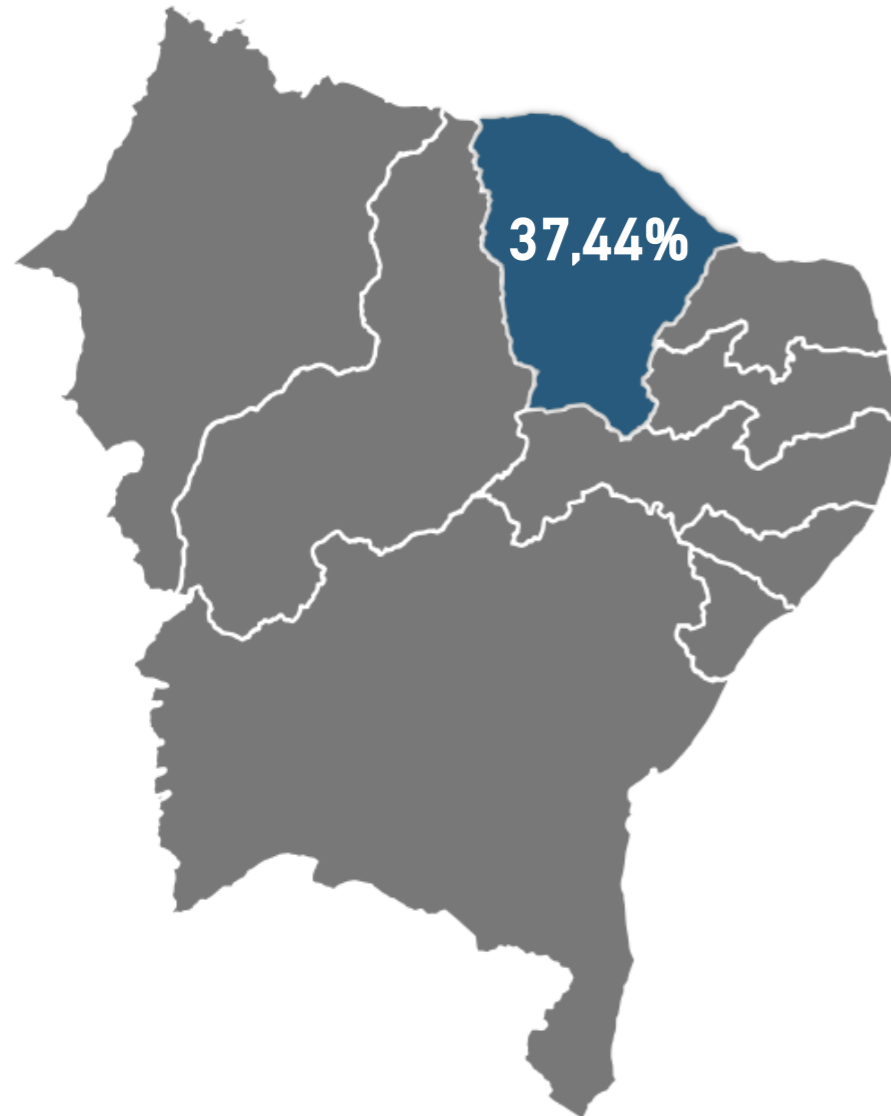


Bacia	Reservatório	Município	Capacidade (hm <sup>3</sup> )	Volume (hm <sup>3</sup> )	Volume (%)	Data da Informação
METROPOLITANA	MACACOS	IBARETAMA	10,32	8,46	81,98%	02/02/2026
PARNAÍBA	SUCCESSO	TAMBORIL	10,00	3,85	38,50%	01/02/2026
ACARAÚ	SÃO VICENTE	SANTANA DO ACARAÚ	9,84	7,47	75,91%	01/02/2026
METROPOLITANA	MARANGUAPINHO	MARANGUAPE	9,35	2,12	22,67%	01/02/2026
METROPOLITANA	PESQUEIRO	CAPISTRANO	9,03	8,03	88,93%	01/02/2026
ALTO JAGUARIBE	PARAMBU	PARAMBU	8,53	2,60	30,48%	01/02/2026
LITORAL	SANTA MARIA DE ARACATIAÇU	SOBRAL	8,20	sem informação	sem informação	08/09/2025
TAPEROÁ	SÃO JOSÉ III	IPAPORANGA	7,96	5,82	73,12%	01/02/2026
MÉDIO PIRANHAS	SÃO JOSÉ I	BOA VIAGEM	7,67	0,53	6,91%	01/02/2026
LITORAL	PATOS	SOBRAL	7,55	4,02	53,25%	01/02/2026
MÉDIO JAGUARIBE	POTIRETAMA	POTIRETAMA	6,33	0,61	9,64%	01/02/2026
METROPOLITANA	ITAPEBUSSU	MARANGUAPE	6,30	3,69	58,57%	01/02/2026
TAPEROÁ	JATOBÁ II	IPUEIRAS	6,24	3,31	53,04%	01/02/2026
CURU	SALÃO	CANINDÉ	6,04	0,31	5,13%	01/02/2026
ACARAÚ	BONITO	IPÚ	6,00	sem informação	sem informação	02/09/2025
BANABUIÚ	CAPITÃO MOR	PEDRA BRANCA	6,00	2,96	49,33%	01/02/2026
MÉDIO JAGUARIBE	SANTA MARIA	ERERÊ	5,87	0,87	14,82%	01/02/2026
COREAÚ	TRAPIÁ III	COREAÚ	5,51	1,69	30,67%	01/02/2026
MÉDIO JAGUARIBE	ADAUTO BEZERRA	PEREIRO	5,25	0,24	4,57%	01/02/2026
COREAÚ	PREMUOCA	URUOCA	5,20	2,43	46,73%	04/02/2026
MÉDIO JAGUARIBE	NOVA FLORESTA	JAGUARIBE	5,19	0,27	5,20%	01/02/2026
METROPOLITANA	COCÓ	FORTALEZA	5,10	0,56	10,98%	01/02/2026
CURU	DESTERRO	CARIDADE	5,01	sem informação	sem informação	05/09/2025
ACARAÚ	SOBRAL	SOBRAL	4,68	2,99	63,89%	01/02/2026
PARNAÍBA	CUPIM	INDEPENDÊNCIA	4,55	1,41	30,99%	01/02/2026
ALTO JAGUARIBE	QUINCOÉ	ACOPIARA	4,33	2,10	48,50%	01/02/2026
ALTO JAGUARIBE	JOÃO LUÍS	ARARIPE	4,30	1,07	24,88%	01/02/2026
CURU	Itapajé	ITAPAGÉ	4,24	2,42	57,08%	01/02/2026
LITORAL	GERARDO ATIMBONE	SOBRAL	4,00	sem informação	sem informação	08/09/2025
LITORAL	QUANDÚ	ITAPIPOCA	4,00	1,11	27,75%	01/02/2026
ALTO JAGUARIBE	MONTE BELO	ARARIPE	3,96	sem informação	sem informação	08/09/2025
MÉDIO JAGUARIBE	TIGRE	SOLONÓPOLE	3,51	0,76	21,65%	01/02/2026
ACARAÚ	JENIPAPO	MERUOCA	3,50	cheio	cheio	01/02/2026
ALTO JAGUARIBE	FORQUILHA II	TAUÁ	3,40	sem informação	sem informação	08/09/2025

## Ceará

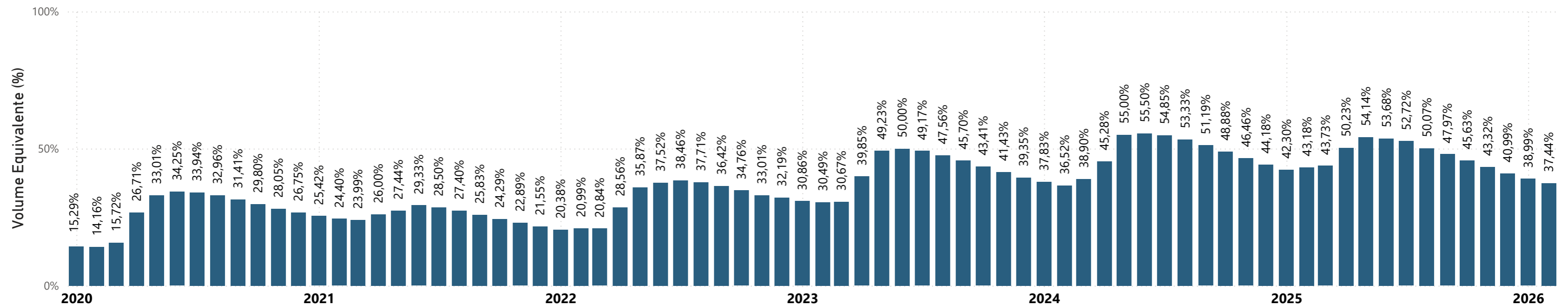
Data de referência

**01/02/2026**



Bacia	Reservatório	Município	Capacidade (hm³)	Volume (hm³)	Volume (%)	Data da Informação
CURU	SÃO DOMINGOS	CARIDADE	3,20	1,45	45,31%	01/02/2026
MÉDIO JAGUARIBE	MADEIRO	PEREIRO	2,81	sem informação	sem informação	08/09/2025
CURU	ESCURIDÃO	CANINDÉ	2,72	sem informação	sem informação	05/09/2025
SALGADO	TATAJUBA	ICÓ	2,72	1,78	65,44%	01/02/2026
METROPOLITANA	PENEDO	MARANGUAPE	2,41	0,73	30,29%	01/02/2026
SALGADO	GOMES	MAURITI	2,39	0,52	21,76%	01/02/2026
SALGADO	SÃO DOMINGOS II	CARIRIAÇU	2,25	0,51	22,67%	01/02/2026
METROPOLITANA	GERMINAL	PALMÁCIA	2,11	1,62	76,78%	01/02/2026
SALGADO	JUNCO	GRANJEIRO	2,03	sem informação	sem informação	21/08/2025
ALTO JAGUARIBE	VALÉRIO	ALTANEIRA	2,02	1,09	53,96%	01/02/2026
ALTO JAGUARIBE	PAU PRETO	POTENGI	1,81	1,72	95,03%	01/02/2026
ALTO JAGUARIBE	DO CORONEL	ANTONINA DO NORTE	1,77	sem informação	sem informação	29/07/2025
ALTO JAGUARIBE	FACUNDO	PARAMBU	1,75	0,07	4,00%	01/02/2026
PARNAÍBA	BARRAGEM DO BATALHÃO	CRATEÚS	1,53	0,92	60,13%	01/02/2026
ALTO JAGUARIBE	CALDEIRÕES	SABOEIRO	1,13	1,12	99,12%	01/02/2026
BANABUIÚ	JATOBÁ	MILHÃ	1,07	sem informação	sem informação	08/09/2025
METROPOLITANA	TIJUQUINHA	BATURITÉ	0,97	0,15	15,46%	01/02/2026
TAPEROÁ	SANTO ANTÔNIO	IRACEMA	0,83	0,25	30,12%	01/02/2026

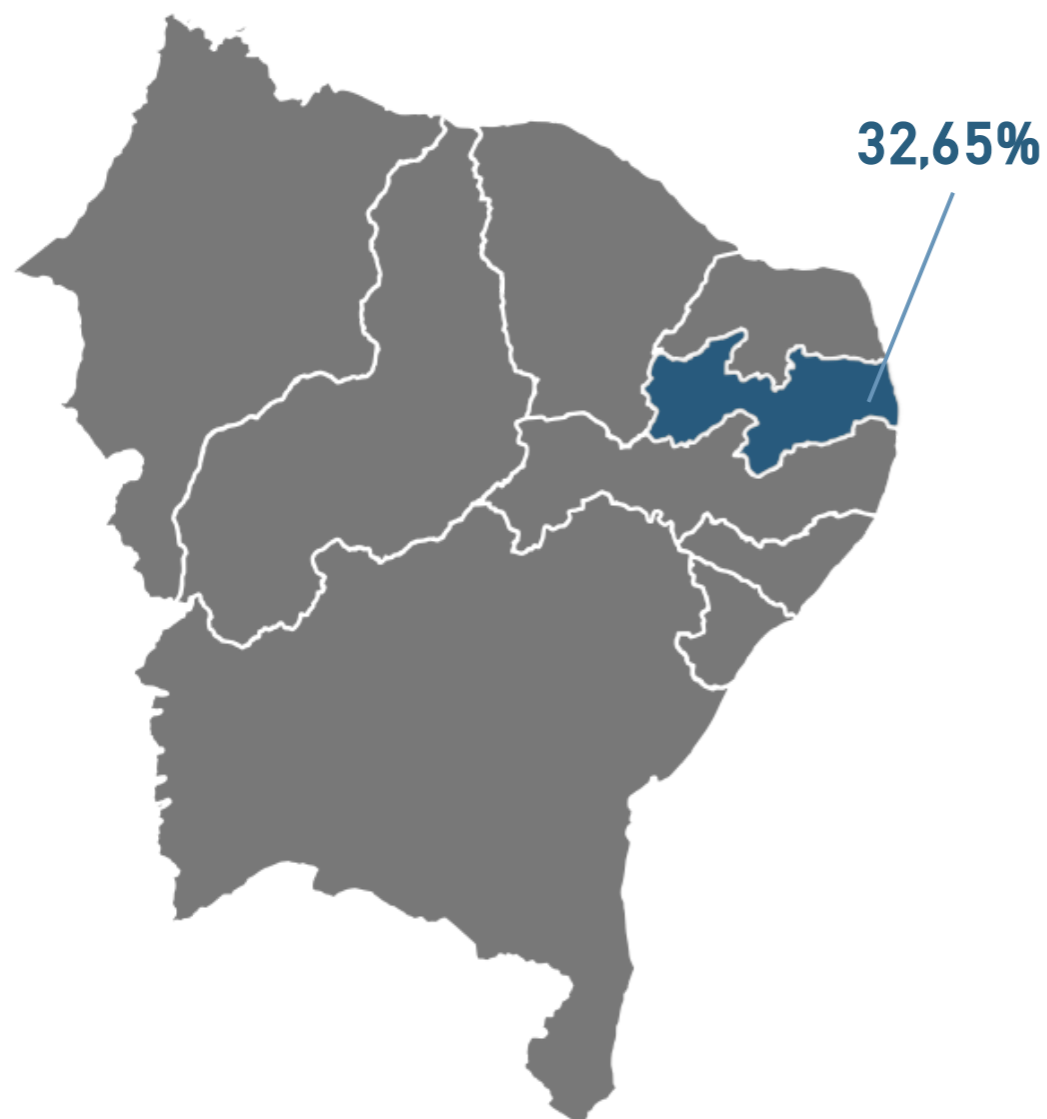
### Reservatório Equivalente



## Paraíba

Data de referência

**01/02/2026**

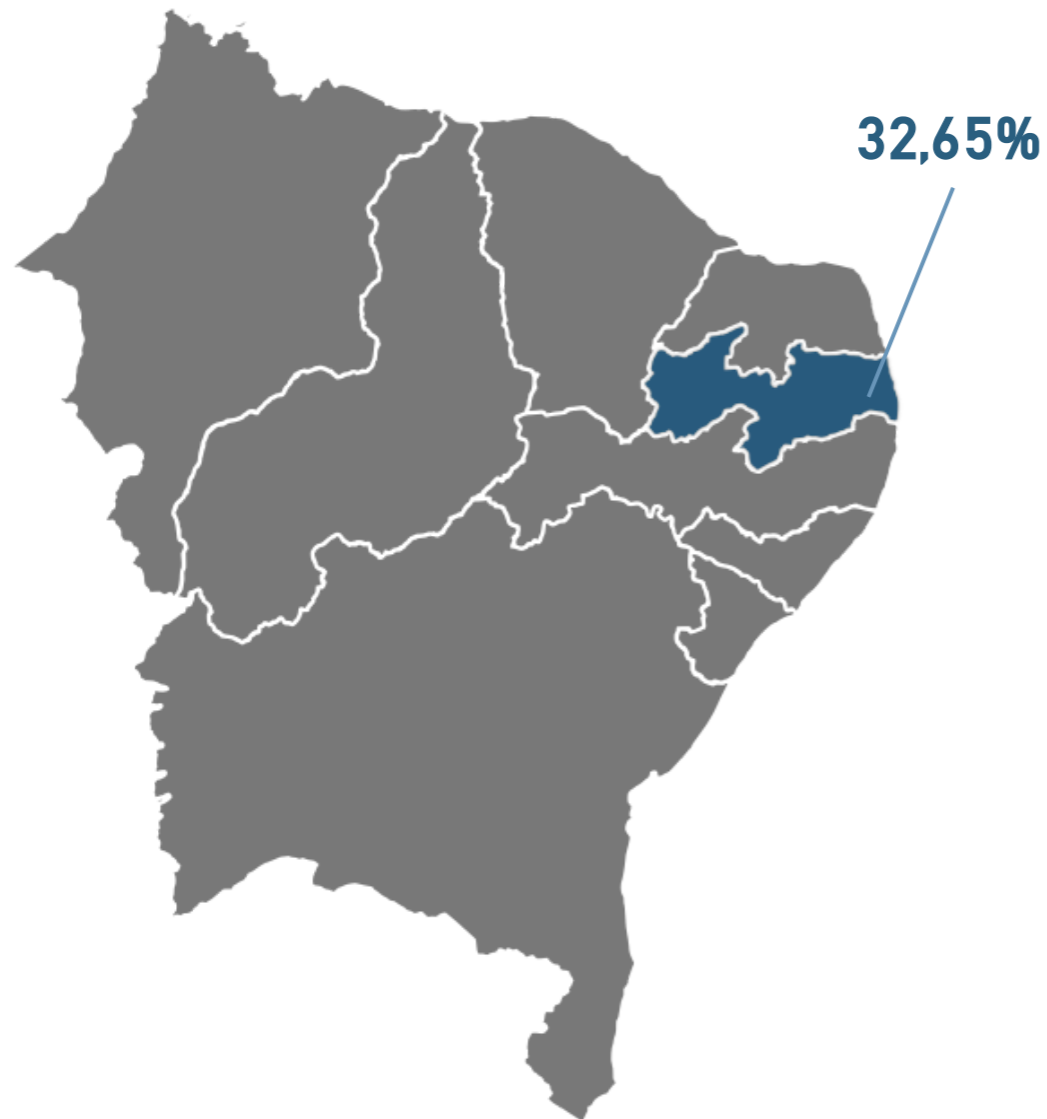


Bacia	Reservatório	Município	Capacidade (hm <sup>3</sup> )	Volume (hm <sup>3</sup> )	Volume (%)	Data da Informação
PIANCÓ	CUREMA	COREMAS	744,14	203,64	27,37%	30/01/2026
PIANCÓ	MÃE D'ÁGUA	COREMAS	545,02	149,94	27,51%	01/02/2026
ALTO PARAÍBA	EPITÁCIO PESSOA	BOQUEIRÃO	466,53	180,86	38,77%	01/02/2026
ALTO PIRANHAS	ENGENHEIRO ÁVIDOS	CAJAZEIRAS	293,62	50,35	17,15%	01/02/2026
ALTO PARAÍBA	ACAUÃ	ITATUBA	253,00	132,42	52,34%	01/02/2026
CURU	SACO	NOVA OLINDA	97,49	26,99	27,68%	01/02/2026
PEIXE	LAGOA DO ARROZ	CAJAZEIRAS	80,39	16,18	20,13%	01/02/2026
PIANCÓ	CACHOEIRA DOS CEGOS	CANTINGUEIRA	71,89	sem informação	sem informação	03/09/2025
PIANCÓ	JENIPEIRO (BUIU)	OLHO D'AGUA	70,76	sem informação	sem informação	17/10/2025
ALTO PARAÍBA	CORDEIRO	CONGO	69,97	27,98	39,99%	01/02/2026
MAMANGUAPE	ARAÇAGI	ARAÇAGI	63,29	52,30	82,64%	01/02/2026
GRAMAME-MAMUABA	GRAMAME-MAMUABA	CONDE	56,94	49,59	87,09%	03/03/2026
APODI/MOSSORÓ	CAPOEIRA	SANTA TEREZINHA	53,45	sem informação	sem informação	31/08/2025
ALTO PARAÍBA	CAMALAU	CAMALAU	48,11	25,16	52,30%	02/02/2026
ALTO PARAÍBA	SUMÉ	SUMÉ	44,86	4,72	10,52%	02/02/2026
ALTO PIRANHAS	SÃO GONÇALO	SOUSA	40,58	16,53	40,73%	01/02/2026
MÉDIO PIRANHAS	BAIÃO	SÃO J. DO BREJO DA CRUZ	39,23	sem informação	sem informação	01/09/2025
PIANCÓ	BRUSCAS	CURRAL VELHO	38,21	9,30	24,34%	01/02/2026
PEIXE	CAPIVARA	UIRAUNA	37,55	10,20	27,16%	01/02/2026
MÉDIO PIRANHAS	ENGENHEIRO ARCOVERDE	CONDADO	36,83	3,09	8,39%	31/01/2026
PIANCÓ	CONDADO	CONCEIÇÃO	35,02	10,65	30,41%	02/02/2026
MÉDIO PIRANHAS	CARNEIRO	JERICÓ	31,29	sem informação	sem informação	02/09/2025
ALTO PARAÍBA	POÇÕES	MONTEIRO	29,86	cheio	cheio	01/02/2026
MÉDIO PIRANHAS	TAPERA	BELÉM DO BREJO DA CRUZ	26,42	sem informação	sem informação	02/09/2025
PIANCÓ	SANTA INÊS	SANTA INÊS	26,12	3,82	14,62%	01/02/2026
ESPINHARAS	FARINHA	PATOS	25,74	0,55	2,14%	28/02/2026
PIANCÓ	PIRANHAS	IBIARA	25,70	11,79	45,88%	01/02/2026
ALTO PARAÍBA	SANTO ANTÔNIO	SÃO SEB. UMBUZEIRO	24,42	sem informação	sem informação	03/09/2025
MÉDIO PARAÍBA	JOSÉ RODRIGUES	CAMPINA GRANDE	22,33	3,01	13,48%	01/02/2026
SERIDÓ	VÁRZEA GRANDE	PICUÍ	21,53	0,36	1,67%	01/02/2026
APODI/MOSSORÓ	RIACHO DOS CAVALOS	RIACHO CAVALOS	17,70	2,98	16,84%	01/02/2026
ALTO PIRANHAS	BARTOLOMEU I	BONITO DE SANTA FÉ	17,57	6,64	37,79%	01/02/2026
ESPINHARAS	JATOBÁ I	PATOS	17,52	1,34	7,65%	02/02/2026
MÉDIO PIRANHAS	ESCONDIDO	BELÉM DO BREJO DA CRUZ	16,58	sem informação	sem informação	02/09/2025

## Paraíba

Data de referência

**01/02/2026**

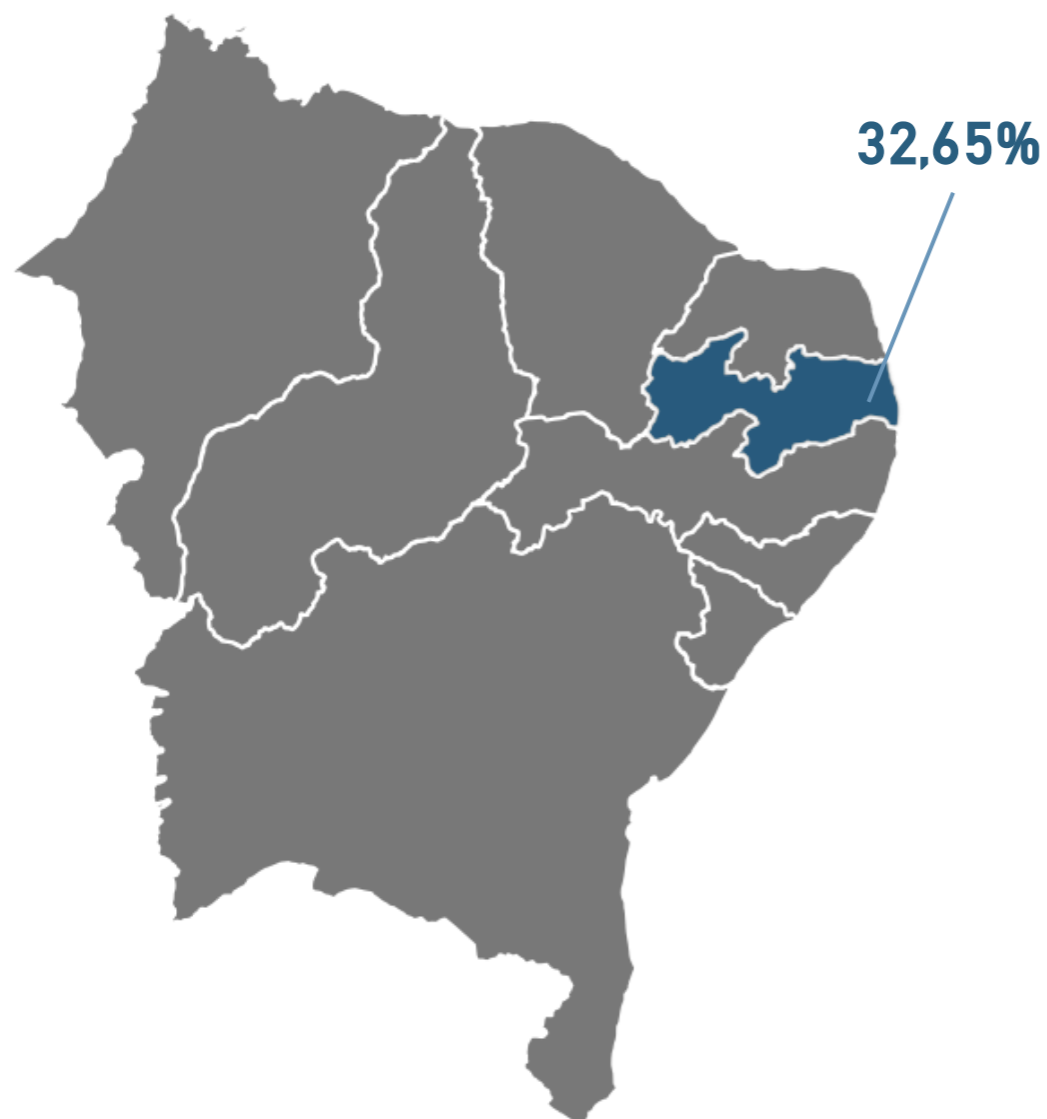


Bacia	Reservatório	Município	Capacidade (hm <sup>3</sup> )	Volume (hm <sup>3</sup> )	Volume (%)	Data da Informação
SERIDÓ	SÃO MAMEDE	SÃO MAMEDE	15,79	sem informação	sem informação	29/09/2025
PIANCÓ	QUEIMADAS	SANTANA GARROTES	15,63	4,19	26,81%	01/02/2026
PIANCÓ	TIMBAÚBA	JURU	15,44	2,75	17,81%	02/02/2026
TAPEROÁ	TAPEROÁ II (Manoel Marconilo)	TAPEROÁ	15,15	sem informação	sem informação	04/03/2026
PIANCÓ	BOM JESUS II	ÁGUA BRANCA	14,17	sem informação	sem informação	01/09/2025
TAPEROÁ	SERRA BRANCA II	SERRA BRANCA	14,04	sem informação	sem informação	02/09/2025
BAIXO PARAÍBA	SÃO SALVADOR	SAPÉ	12,66	10,02	79,15%	26/01/2026
JACU	BOQUEIRÃO DO CAIS	CUITÉ	12,37	0,33	2,67%	01/02/2026
PIANCÓ	SERRA VERMELHA I	CONCEIÇÃO	11,80	3,65	30,93%	02/02/2026
BANABUIÚ	CACHOEIRA DOS ALVES	ITAPORANGA	10,61	2,87	27,05%	01/02/2026
PIANCÓ	CATOLÉ I	MANAÍRA	10,50	sem informação	sem informação	31/08/2025
PIANCÓ	VAZANTE	DIAMANTE	9,09	sem informação	sem informação	03/09/2025
PIANCÓ	TAVARES II	TAVARES	9,00	sem informação	sem informação	02/09/2025
PIANCÓ	POÇO REDONDO	SANTANA DE MANGUEIRA	8,93	1,34	15,01%	01/02/2026
MAMANGUAPE	TAUÁ	CUITEGI	8,57	6,81	79,46%	01/02/2026
ALTO PARAÍBA	SÃO PAULO	PRATA	8,46	0,69	8,16%	02/03/2026
CURIMATAÚ	POLEIROS	BARRA DE SANTA ROSA	7,93	sem informação	sem informação	02/09/2025
PEIXE	PILÕES	SÃO JOÃO RIO PEIXE	7,89	4,25	53,87%	21/02/2026
SERIDÓ	SANTA LUZIA	SANTA LUZIA	7,83	0,54	6,90%	02/02/2026
ALTO PARAÍBA	SÃO DOMINGOS	SÃO DOMINGOS CARIRI	7,76	6,19	79,77%	31/01/2026
MÉDIO PARAÍBA	RIACHO SANTO ANTÔNIO	BOQUEIRÃO (R. STO. ANT.)	6,83	sem informação	sem informação	22/10/2025
ALTO PARAÍBA	POCINHOS	MONTEIRO	6,79	1,13	16,64%	01/02/2026
ALTO PARAÍBA	CAMPOS	CARAUBAS	6,59	0,67	10,17%	01/02/2026
ESPINHARAS	RIACHO DAS MOÇAS	TEIXEIRA	6,41	seco	seco	28/02/2026
PIANCÓ	VIDEO	CONCEIÇÃO	6,04	3,42	56,62%	01/02/2026
TAPEROÁ	OLIVEDOS	OLIVEDOS	5,88	sem informação	sem informação	02/09/2025
CURU	JATOBÁ II	PRINCESA ISABEL	5,77	sem informação	sem informação	02/09/2025
ALTO PARAÍBA	SERROTE	MONTEIRO	5,71	sem informação	sem informação	22/08/2025
PEIXE	PARAÍSO (LUIZ OLIVEIRA)	SÃO FRANCISCO	5,34	sem informação	sem informação	16/10/2025
MAMANGUAPE	PIRPIRITUBA	PIRPIRITUBA	4,67	sem informação	sem informação	03/09/2025
PIANCÓ	COCHOS	IGARACY	4,20	sem informação	sem informação	03/09/2025
MAMANGUAPE	CANAFÍSTULA II	BORBOREMA	4,10	2,20	53,66%	01/02/2026
MAMANGUAPE	VACA BRAVA	AREIA	3,78	0,80	21,16%	01/02/2026
UNA	GURJÃO	GURJÃO	3,68	sem informação	sem informação	07/07/2025

## Paraíba

Data de referência

**01/02/2026**

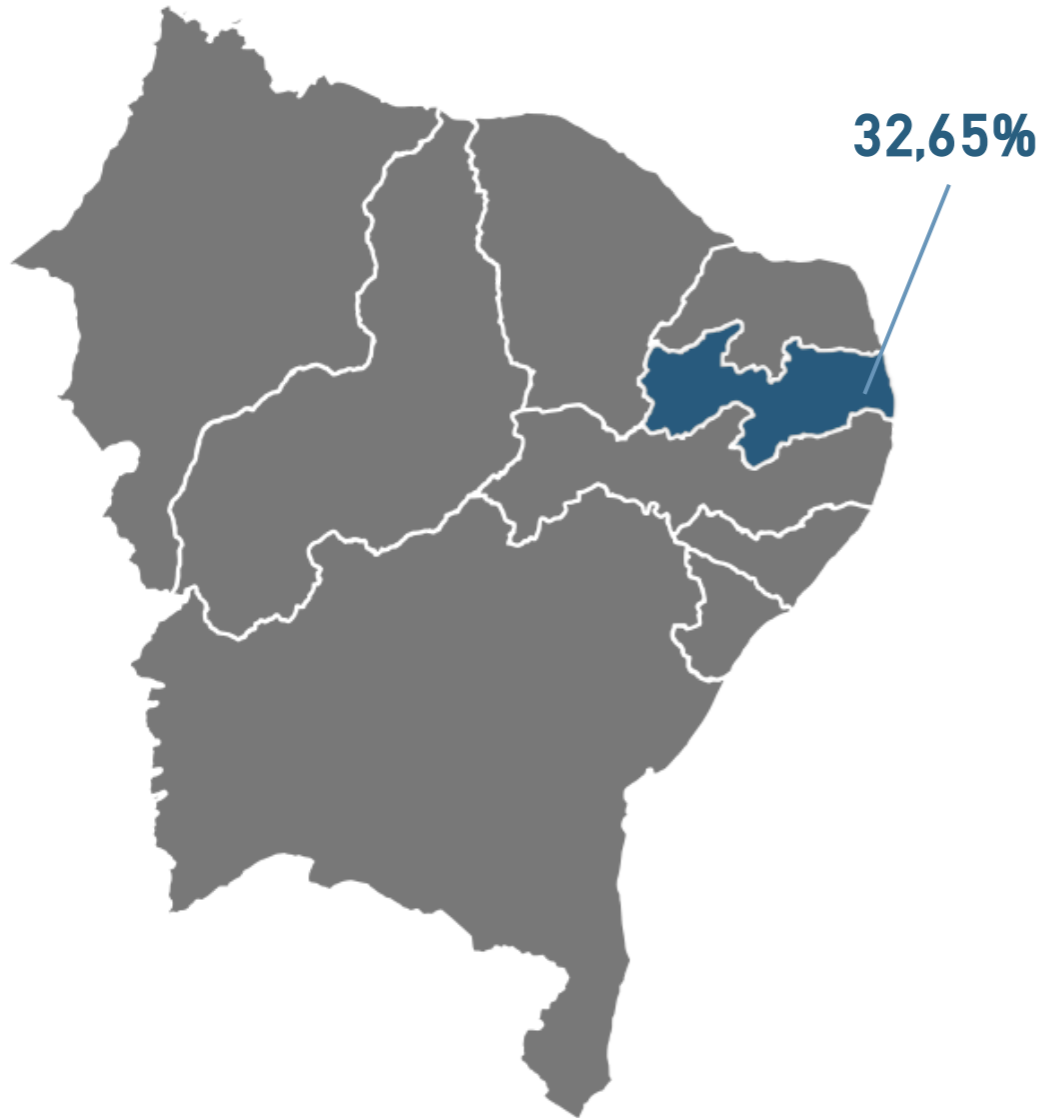


Bacia	Reservatório	Município	Capacidade (hm³)	Volume (hm³)	Volume (%)	Data da Informação
PEIXE	ARROJADO	UIRAUNA	3,60	sem informação	sem informação	04/03/2026
PIANCÓ	FRUTUOSO II	AGUIAR	3,52	sem informação	sem informação	29/08/2025
ALTO PIRANHAS	SÃO JOSÉ I	SÃO JOSÉ DE PIRANHAS	3,05	1,05	34,43%	31/01/2026
MAMANGUAPE	SINDÔ RIBEIRO	MASSARANDUBA	3,02	1,27	42,05%	01/02/2026
MÉDIO PIRANHAS	SANTA ROSA	BREJO DO CRUZ	2,84	sem informação	sem informação	02/09/2025
PEIXE	CHUPADOURO I	SÃO JOÃO RIO PEIXE	2,76	sem informação	sem informação	02/09/2025
SERIDÓ	CARAIBEIRAS	PICUÍ	2,71	sem informação	sem informação	02/09/2025
BAIXO PARAÍBA	MARÉS	JOÃO PESSOA	2,14	1,82	85,05%	01/02/2026
TAPEROÁ	NAMORADO	SÃO JOÃO DO CARIRI	2,12	0,13	6,13%	01/02/2026
TAPEROÁ	SERRA BRANCA I	SERRA BRANCA	2,12	sem informação	sem informação	02/09/2025
PIRANHAS/ASSU	FELISMINA DE QUEIROZ	SERIDÓ	2,06	sem informação	sem informação	02/09/2025
PIANCÓ	EMAS	EMAS	2,01	0,35	17,41%	02/02/2026
BAIXO PARAÍBA	CHÃ DOS PEREIRAS	INGÁ	1,97	sem informação	sem informação	21/08/2025
MÉDIO JAGUARIBE	JENIPEPEIRO	SÃO JOSÉ L.TAPADA	1,95	sem informação	sem informação	29/08/2025
PIANCÓ	ALBINO	IMACULADA	1,83	sem informação	sem informação	02/09/2025
ALTO PARAÍBA	OURO VELHO	OURO VELHO	1,68	sem informação	sem informação	17/10/2025
MÉDIO PARAÍBA	GAVIÃO	FAGUNDES	1,45	sem informação	sem informação	14/10/2025
PIANCÓ	GLÓRIA	JURU	1,35	sem informação	sem informação	05/09/2025
ALTO PARAÍBA	PRATA II	PRATA	1,31	sem informação	sem informação	16/10/2025
MAMANGUAPE	LAGOA DO MATIAS	BANANEIRAS	1,24	sem informação	sem informação	31/08/2025
SERIDÓ	VÁRZEA	VÁRZEA	1,13	sem informação	sem informação	08/07/2025
CURIMATAÚ	ALGODÃO	ALGODÃO DE JANDAÍRA	1,03	sem informação	sem informação	03/09/2025
SALGADO	OLHO D'ÁGUA	MARI	0,87	0,74	85,06%	01/02/2026
MÉDIO PARAÍBA	MILHÃ (E. GONÇALVES)	PUXINANÃ	0,80	sem informação	sem informação	03/09/2025
PIANCÓ	NOVO II	TAVARES	0,71	sem informação	sem informação	02/09/2025
MAMANGUAPE	COVÃO	AREIAL	0,67	sem informação	sem informação	31/08/2025
MAMANGUAPE	MANGUAPE	SÃO SEB.LAGOA ROÇA	0,66	sem informação	sem informação	01/09/2025
MAMANGUAPE	CHUPADOURO II	SERRA REDONDA	0,63	sem informação	sem informação	30/07/2025
MAMANGUAPE	MASSARANDUBA	MASSARANDUBA	0,60	sem informação	sem informação	12/10/2025
MAMANGUAPE	JANGADA	MAMANGUAPE	0,47	sem informação	sem informação	03/09/2025
PEIXE	GAMELA	TRIUNFO	0,47	0,07	14,89%	01/02/2026
MAMANGUAPE	EMÍDIO	MONTADAS	0,46	sem informação	sem informação	03/09/2025
MAMANGUAPE	SÃO SEBASTIÃO	SÃO SEB.LAGOA ROÇA	0,45	sem informação	sem informação	01/09/2025
CAMARATUBA	DUAS ESTRADAS	DUAS ESTRADAS	0,41	sem informação	sem informação	05/09/2025

## Paraíba

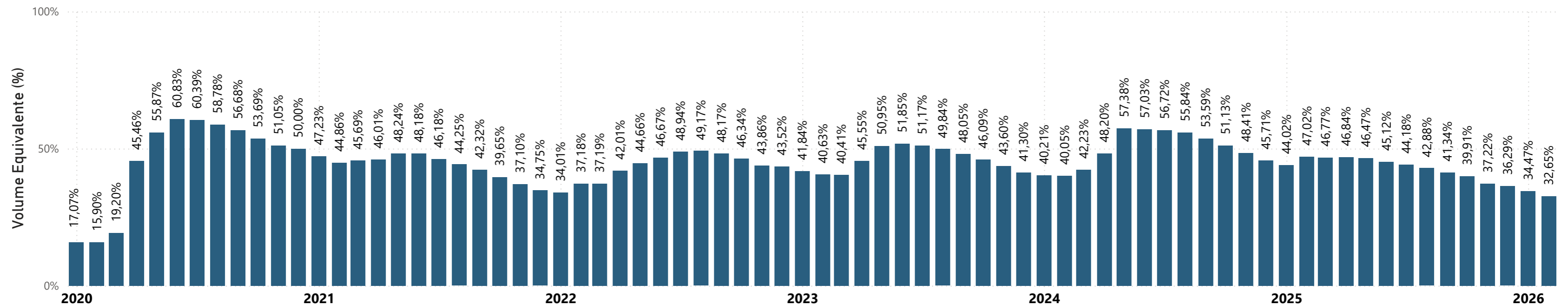
Data de referência

**01/02/2026**



Bacia	Reservatório	Município	Capacidade (hm <sup>3</sup> )	Volume (hm <sup>3</sup> )	Volume (%)	Data da Informação
ALTO PIRANHAS	BOM JESUS	CARRAPATEIRA	0,34	0,15	44,12%	01/02/2026
PEIXE	CACHOEIRA DA VACA	CACHOEIRA DOS ÍNDIOS	0,34	0,06	17,65%	31/01/2026
PIANCÓ	CAFUNDÓ	SERRA GRANDE	0,31	sem informação	sem informação	29/08/2025
PIANCÓ	PIMENTA	SÃO JOSÉ CAIANA	0,26	sem informação	sem informação	01/09/2025
SERIDÓ	SÃO JOSÉ IV	SÃO JOSÉ DO SABUGI	0,29	sem informação	sem informação	05/04/2025

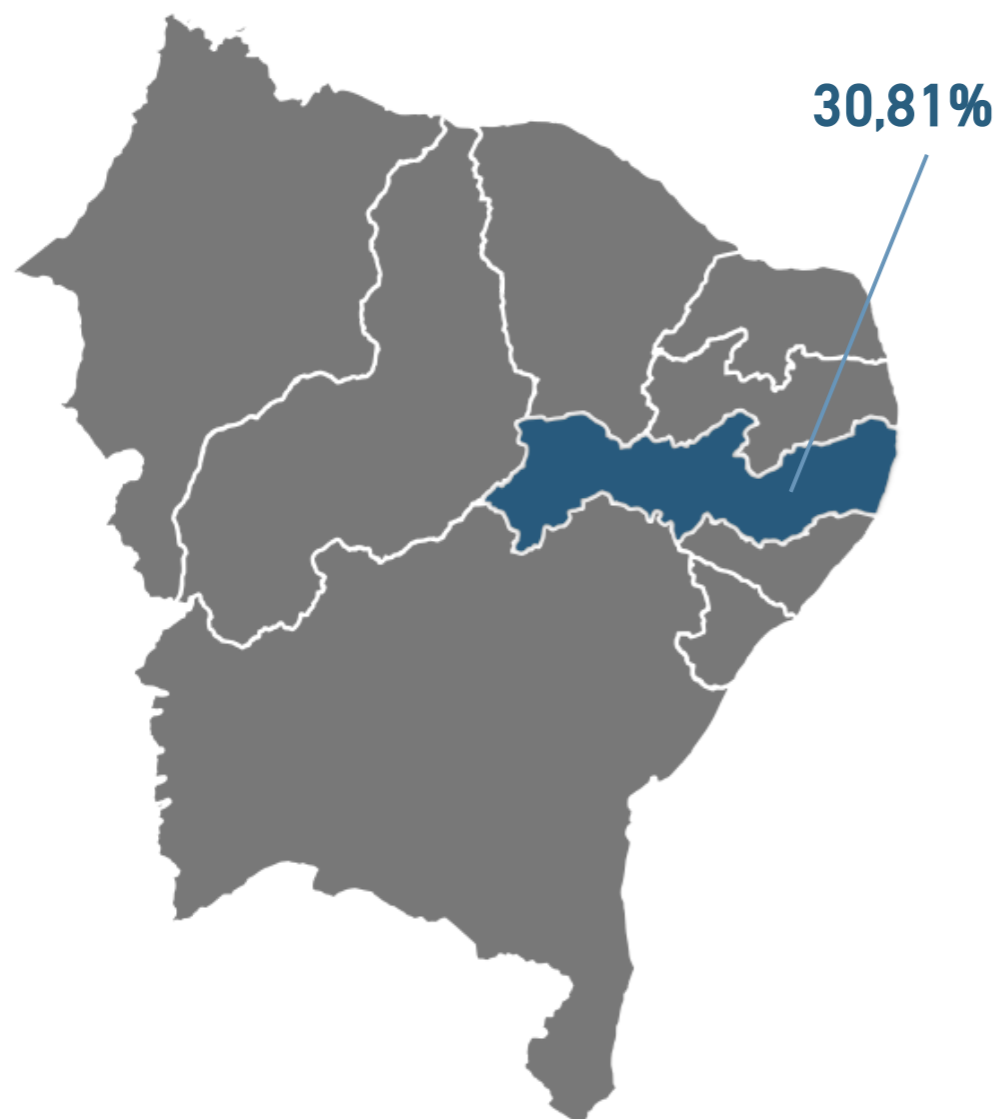
### Reservatório Equivalente



## Pernambuco

Data de referência

**01/02/2026**



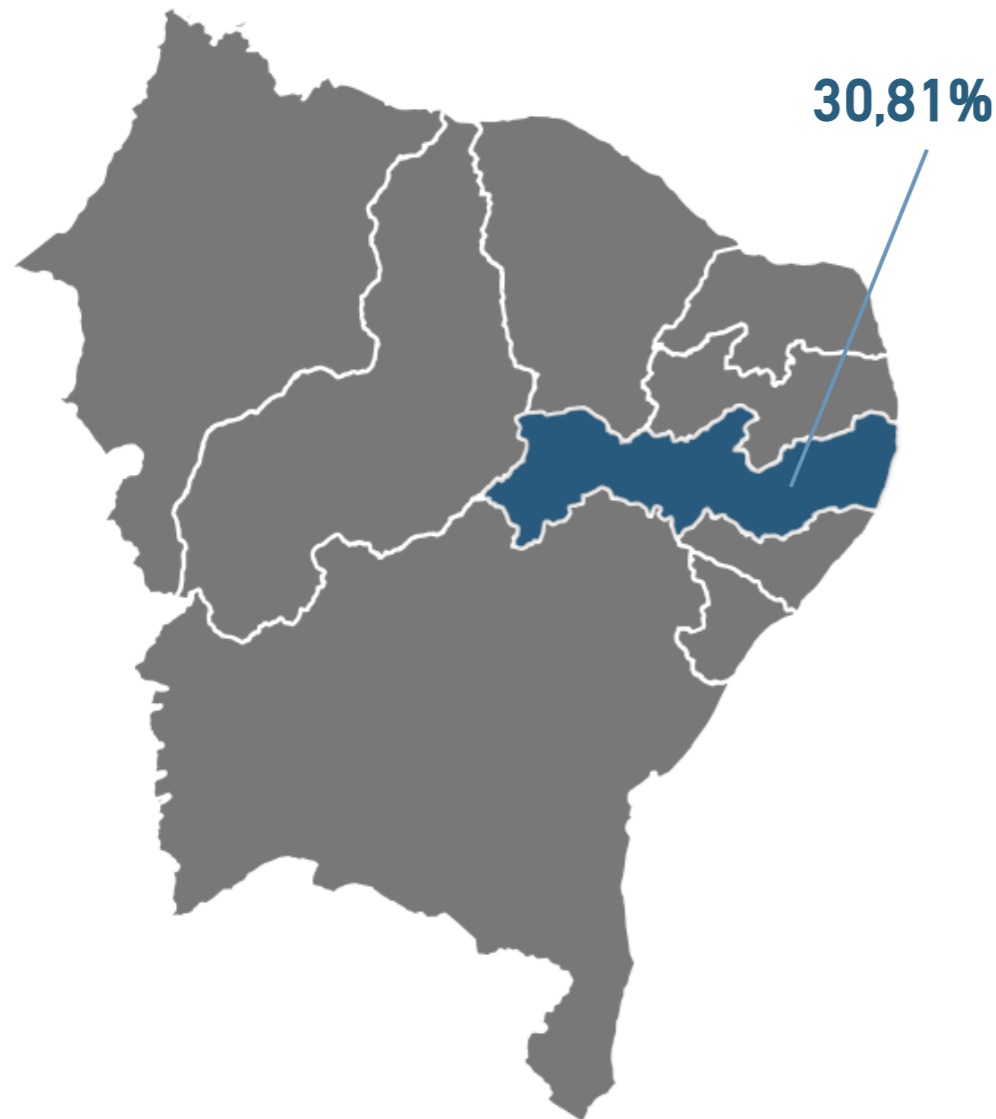
Bacia	Reservatório	Município	Capacidade (hm <sup>3</sup> )	Volume (hm <sup>3</sup> )	Volume (%)	Data da Informação
MOXOTÓ	ENGENHEIRO FRANCISCO SABOIA	IBIMIRIM	483,64	178,68	36,94%	01/02/2026
PAJEÚ	SERRINHA II	SERRA TALHADA	311,08	102,48	32,94%	31/01/2026
CAPIBARIBE	CARPINA	CARPINA	270,00	67,57	25,03%	02/02/2026
BRÍGIDA	ENTREMONTES	PARNAMIRIM	258,63	seco	seco	01/02/2026
CAPIBARIBE	JUCAZINHO	SURUBIM/CUMARU	204,82	seco	seco	01/02/2026
BRÍGIDA	CHAPÉU	PARNAMIRIM	188,00	sem informação	sem informação	19/03/2026
CAPIBARIBE	TAPACURÁ	SÃO LOURENÇO DA MATA	104,87	85,83	81,84%	01/02/2026
PAJEÚ	BARRA DO JUÁ	FLORESTA	71,47	12,56	17,57%	01/02/2026
GL-2	PIRAPAMA	CABO	60,88	56,38	92,61%	01/02/2026
CAPIBARIBE	GOITÁ	GLÓRIA DO GOITA	52,54	3,36	6,40%	01/02/2026
UNA	PRATA	BONITO	42,15	31,33	74,33%	01/02/2026
PAJEÚ	ROSÁRIO	IGUARACI/INAGAZEIRA	34,99	14,06	40,18%	20/02/2026
BRÍGIDA	CACHIMBO	PARNAMIRIM	31,21	2,44	7,82%	31/01/2026
IPOJUCA	BELO JARDIM (IPOJUCA)	BELO JARDIM	30,74	24,50	79,70%	01/02/2026
CAPIBARIBE	POÇO FUNDO	STA C DO CAPIBARIBE	27,75	1,24	4,47%	20/01/2026
BRÍGIDA	ENGENHEIRO CAMACHO (TAMBORIL II)	OURICURI	27,67	seco	seco	05/02/2026
GL-2	DUAS UNAS	JABOATÃO	24,20	8,04	33,22%	01/02/2026
CURU	LOPES II	BODOCÓ	23,94	2,64	11,03%	01/02/2026
BRÍGIDA	LAGOA DO BARRO	ARARIPINA	22,95	6,41	27,93%	01/02/2026
TERRA NOVA	NILO COELHO	TERRA NOVA	22,71	2,26	9,95%	01/02/2026
MOXOTÓ	MARRECCAS / CUSTÓDIA	CUSTÓDIA	21,62	5,50	25,44%	01/02/2026
PAJEÚ	CACHOEIRA II	SERRA TALHADA	21,03	3,16	15,03%	02/02/2026
PAJEÚ	BROTAS	AFOGADOS DA INGAZEIRA	19,64	15,58	79,33%	20/02/2026
MUNDAÚ	MUNDAU II (CAJUEIRO)	GARANHUNS	19,28	16,93	87,81%	01/02/2026
ALTO PIRANHAS	ENGENHEIRO SEVERINO GUERRA (BITURY)	BELO JARDIM	17,78	11,95	67,21%	01/02/2026
IPANEMA	ARCOVERDE	PEDRA	16,80	11,59	68,99%	01/02/2026
PAJEÚ	BOA VISTA	SALGUEIRO	16,45	0,64	3,89%	01/02/2026
PAJEÚ	JAZIGO	SERRA TALHADA	15,54	3,75	24,13%	11/02/2026
PAJEÚ	Arrodeio	SÃO JOSÉ DO BELMONTE	14,52	sem informação	sem informação	07/03/2026
CAPIBARIBE	ENGENHEIRO GERCINO PONTES (TABOCAS)	CARUARU	13,60	7,89	58,01%	01/02/2026
CAPIBARIBE	CURSAÍ	PAUDALHO	13,00	11,04	84,92%	02/02/2026
TERRA NOVA	ABÓBORAS	PARNAMIRIM	12,84	sem informação	sem informação	03/11/2025
LONGÁ	PAU FERRO	QUIPABA	12,18	11,64	95,57%	01/02/2026
MUNDAÚ	INHUMAS	PALMEIRINA	7,87	5,45	69,25%	01/02/2026

[Entenda a tabela e o gráfico.](#)

## Pernambuco

Data de referência

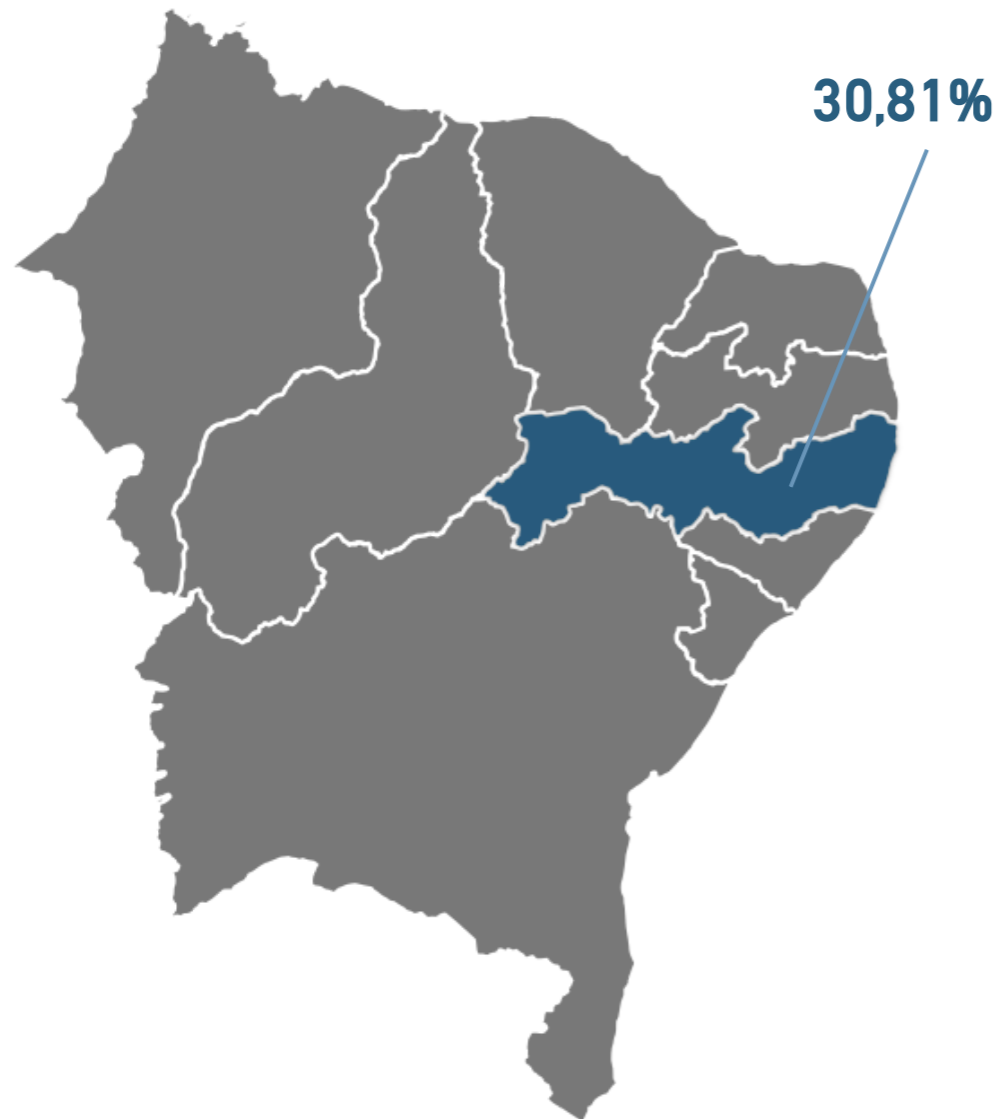
**01/02/2026**



Bacia	Reservatório	Município	Capacidade (hm³)	Volume (hm³)	Volume (%)	Data da Informação
PAJEÚ	SÃO JOSE II	SÃO JOSE DO EGITO	7,15	0,46	6,43%	01/02/2026
GOIANA	TIUMA	TIMBAUBA	6,11	4,41	72,18%	01/02/2026
APODI/MOSSORÓ	CACHOEIRA I	SERTÂNIA	5,95	1,29	21,68%	19/02/2026
BRÍGIDA	PARNAMIRIM	PARNAMIRIM	5,72	seco	seco	09/02/2026
TERRA NOVA	SALGUEIRO	SALGUEIRO	4,25	0,37	8,72%	01/02/2026
TERRA NOVA	POÇO GRANDE	SERRITA	3,92	0,22	5,61%	01/02/2026
TAPEROÁ	GURJÃO	CAPOEIRAS	3,85	0,54	14,03%	01/02/2026
BRÍGIDA	ARARIPINA (BAIXIO)	ARARIPINA	3,70	seco	seco	01/02/2026
PAJEÚ	CHINELO	CARNAÍBA	3,45	1,90	55,07%	20/02/2026
IPANEMA	INGAZEIRA	VENTUROSA	3,24	3,13	96,60%	01/02/2026
PAJEÚ	QUEBRA UNHA	FLORESTA	3,19	0,06	1,88%	18/02/2026
PAJEÚ	OITIS	BREJO DA M. DE DEUS	3,02	0,36	11,92%	30/01/2026
PONTAL	PAU BRANCO	AFRÂNIO	3,00	seco	seco	10/02/2026
IPANEMA	MORORO	PEDRA	2,93	2,19	74,74%	01/02/2026
CAPIBARIBE	Mateus Vieira	TAGUARITINGA DO NORTE	2,75	1,01	36,73%	01/02/2026
MOXOTÓ	BARRA	SERTÂNIA	2,74	1,24	45,26%	01/02/2026
MUNDAÚ	CAJARANA	CAPOEIRAS	2,59	0,93	35,91%	01/02/2026
UNA	POÇO DA AREIA	CAMOCIM DE S. FÉLIX	2,36	2,05	86,86%	01/02/2026
BRÍGIDA	SITIO DOS MOREIRAS	MOREILANDIA	2,10	0,60	28,57%	22/01/2026
IPOJUCA	MANUÍNO	BEZERROS	2,02	0,72	35,64%	01/02/2026
MUNDAÚ	MUNDAÚ (GARANHUNS)	GARANHUNS	1,97	1,92	97,46%	30/01/2026
BRÍGIDA	BARRINHA	CEDRO	1,96	1,35	68,88%	02/02/2026
UNA	BONITINHO	BONITO	1,84	1,47	79,89%	02/02/2026
PAJEÚ	BOM SUCESSO	TUPARETAMA	1,74	0,67	38,51%	30/01/2026
PARNAÍBA	CACIMBA	SANTA CRUZ DE MALTA	1,73	0,19	10,98%	01/02/2026
TERRA NOVA	BOA VISTA	ITAPETIM	1,63	seco	seco	02/02/2026
BRÍGIDA	BARRIGUDA	ARARIPINA	1,62	0,04	2,47%	01/02/2026
PAJEÚ	SERROTE	SÃO JOSÉ DO BELMONTE	1,62	0,03	1,85%	01/02/2026
CAPIBARIBE	MACHADO	BREJO DA M. DE DEUS	1,60	0,03	1,88%	05/02/2026
UNA	CAIANINHA	SÃO JOAQUIM DO MONTE	1,36	1,08	79,41%	02/02/2026
ACARAÚ	TAQUARA	CARUARU	1,35	1,09	80,74%	01/02/2026
BANABUIÚ	MULUNGU	BUÍQUE	1,28	0,88	68,75%	03/02/2026
CAPIBARIBE	MATRIZ DA LUZ	SÃO LOURENÇO DA MATA	1,25	1,22	97,60%	01/02/2026
BRÍGIDA	Tabocas-Piçã	BELO JARDIM	1,17	1,07	91,45%	01/02/2026

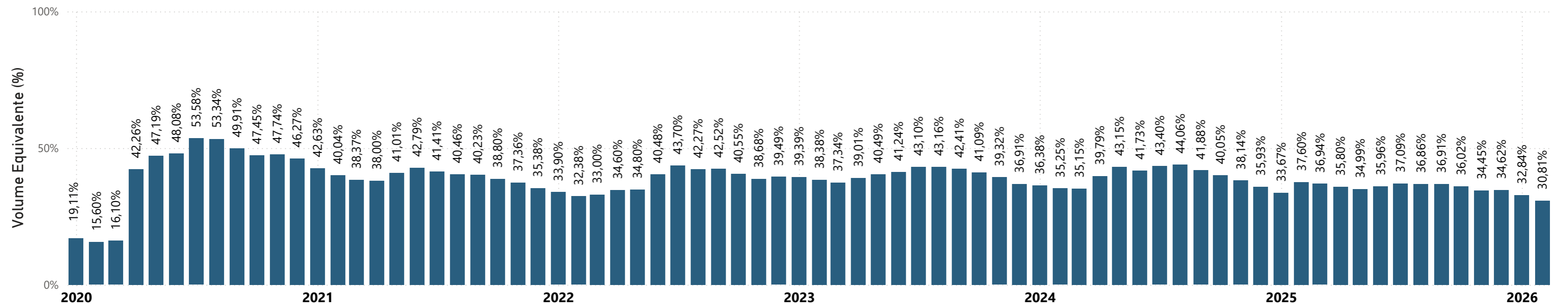
## Pernambuco

Data de referência  
**01/02/2026**



Bacia	Reservatório	Município	Capacidade (hm <sup>3</sup> )	Volume (hm <sup>3</sup> )	Volume (%)	Data da Infoma
PAJEÚ	LAJE DO GATO	AFOGADOS DA INGAZEIRA	1,10	0,53	48,18%	01/02/2026
UNA	BREJO DO BURACO	SAO CAETANO	1,07	0,94	87,85%	03/02/2026
BRÍGIDA	RANCHARIA	ARARIPINA	1,04	sem informação	sem informação	05/03/2026
IPOJUCA	GUILHERME AZEVEDO	CARUARU	0,79	0,48	60,76%	27/01/2026
IPOJUCA	SERRA DOS CAVALOS	CARUARU	0,61	0,20	32,79%	27/01/2026
MUNDAÚ	SÃO JACQUES	CANHOTINHO	0,40	0,09	22,50%	01/02/2026
IPOJUCA	BREJO DOS COELHOS	SAO CAETANO	0,36	0,34	94,44%	03/02/2026

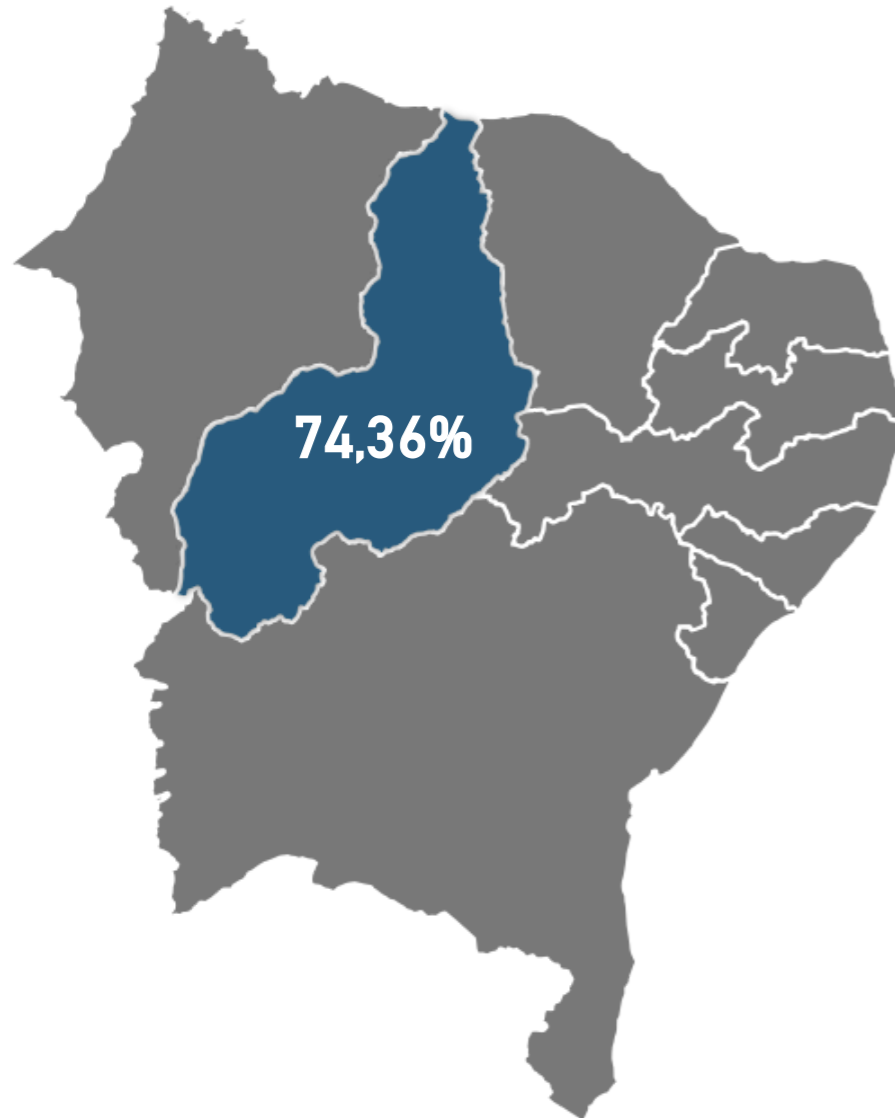
Reservatório Equivalente



## Piauí

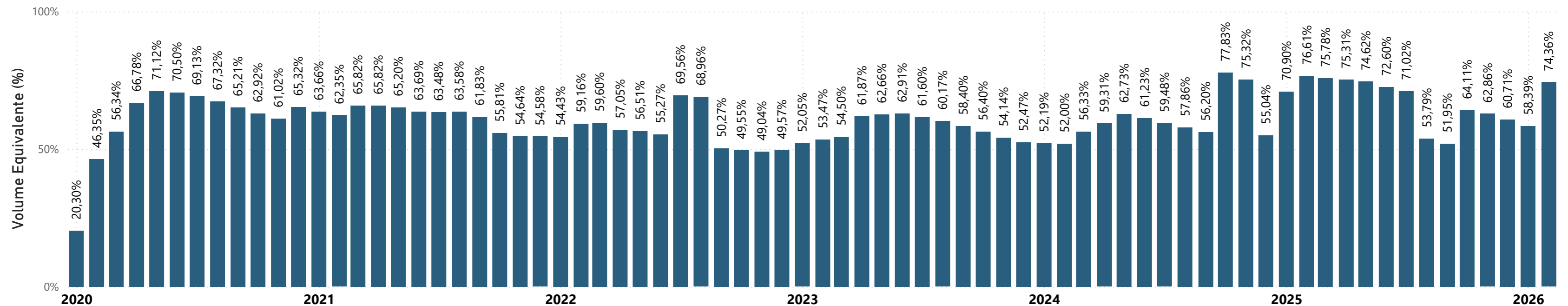
Data de referência

**01/02/2026**



Bacia	Reservatório	Município	Capacidade (hm³)	Volume (hm³)	Volume (%)	Data da Infoma
CANINDÉ	BOCAINA	BOCAINA	106,00	59,50	56,13%	01/02/2026
CANINDÉ	CAJAZEIRAS	PIO IX	24,70	sem informação	sem informação	31/08/2025
CANINDÉ	JENIPAPO	S. JOÃO DO PIAUÍ	248,00	203,72	82,15%	01/03/2026
CANINDÉ	PETRÔNIO PORTELA	S. RAIMUNDO NONATO	181,25	sem informação	sem informação	06/03/2026
POTI	JOANA	PEDRO II	10,67	sem informação	sem informação	31/08/2025

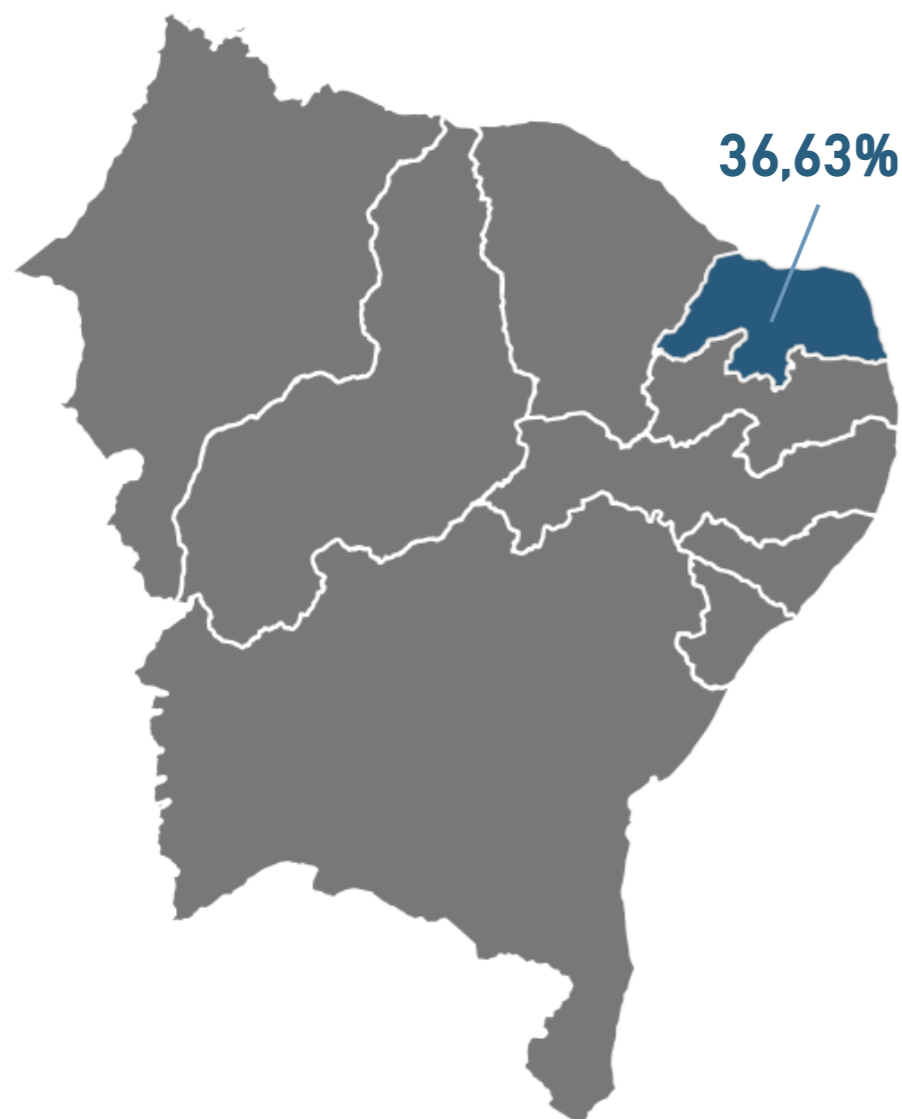
Reservatório Equivalente



## Rio Grande do Norte

Data de referência

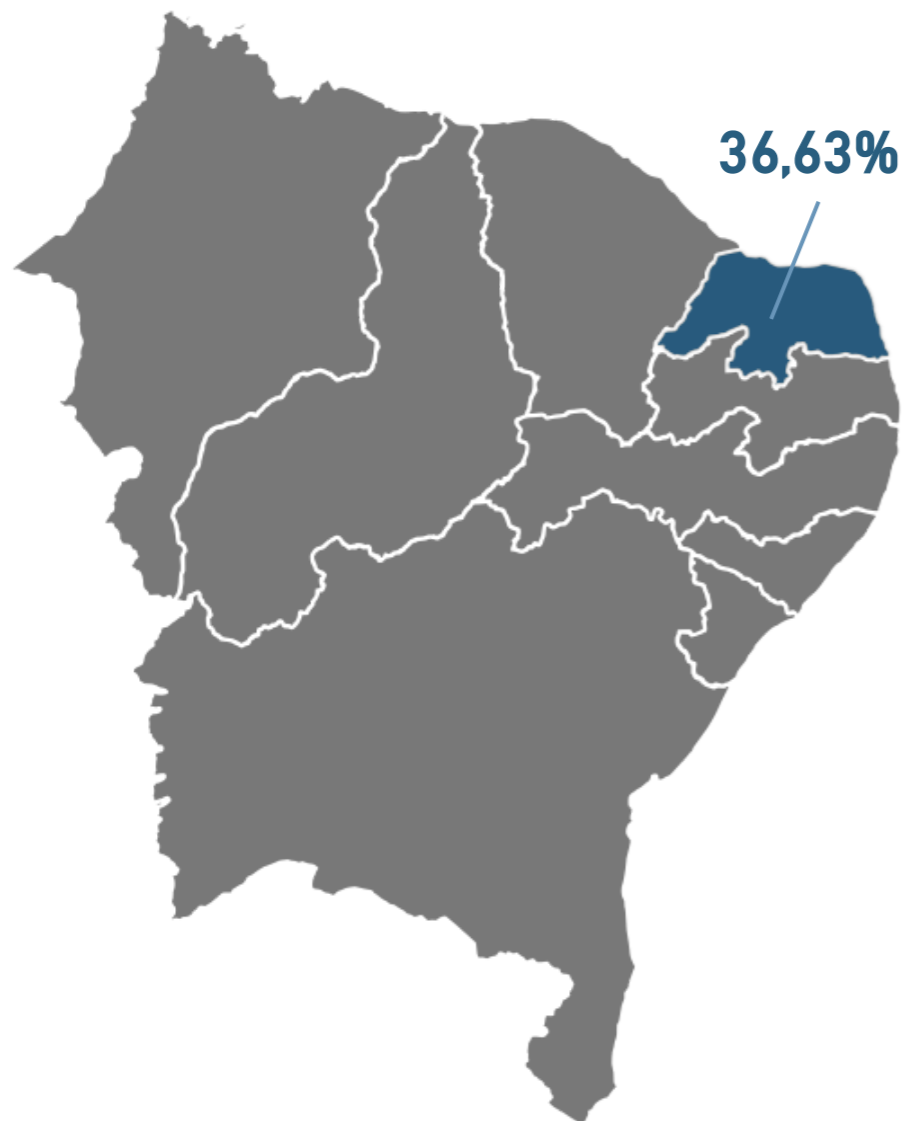
**01/02/2026**



Bacia	Reservatório	Município	Capacidade (hm <sup>3</sup> )	Volume (hm <sup>3</sup> )	Volume (%)	Data da Informação
ALTO PIRANHAS	ENG. ARM. RIB. GONÇALVES	AÇU	2.373,07	1.024,10	43,16%	01/02/2026
ALTO PIRANHAS	OITICICA	Jucurutu	683,40	100,11	14,65%	01/02/2026
APODI/MOSSORÓ	SANTA CRUZ DO APODI	APODI	599,71	321,86	53,67%	10/02/2026
APODI/MOSSORÓ	UMARÍ	UPANEMA	292,81	149,12	50,93%	01/02/2026
CEARÁ-MIRIM	POÇO BRANCO (JOÃO B. DO REGO)	POÇO BRANCO	136,00	70,64	51,94%	01/02/2026
POTENGI	TABATINGA	MACAÍBA	89,84	8,40	9,35%	01/02/2026
PIRANHAS/ASSU	BOQ. DE PARELHAS (M JOÃO ALVES)	PARELHAS	84,79	7,64	9,01%	01/02/2026
F.LIT.LESTE ESC.DIFUSO	LAGOA DO BONFIM	NÍSIA FLORESTA	84,27	49,84	59,14%	01/02/2026
PIRANHAS/ASSU	ITANS	CAICÓ	81,75	seco	seco	01/02/2026
PIRANHAS/ASSU	MENDUBIM	AÇU	77,60	32,37	41,71%	01/02/2026
PIRANHAS/ASSU	SABUGI	SÃO JOÃO DO SABUGI	61,85	seco	seco	01/02/2026
APODI/MOSSORÓ	PAU DOS FERROS	PAU DOS FERROS	54,85	10,13	18,47%	01/02/2026
PIRANHAS/ASSU	PASSAGEM DAS TRAÍRAS	SÃO JOSÉ DO SERIDÓ	49,70	seco	seco	01/02/2026
PIRANHAS/ASSU	MARECHAL DUTRA	ACARI	44,42	19,60	44,12%	02/02/2026
TRAIRI	TRAIRI	TANGARÁ	35,23	16,74	47,52%	01/02/2026
PIRANHAS/ASSU	ESGUICHO	OURO BRANCO	27,94	seco	seco	01/02/2026
PIRANHAS/ASSU	CARNAÚBA	SÃO JOÃO DO SABUGI	25,71	0,36	1,40%	01/02/2026
APODI/MOSSORÓ	LUCRÉCIA	LUCRÉCIA	24,75	4,62	18,67%	02/02/2026
PIRANHAS/ASSU	CRUZETA	CRUZETA	23,55	9,49	40,30%	01/02/2026
POTENGI	CAMPO GRANDE	SÃO PAULO DO POTENGI	23,14	10,39	44,90%	01/02/2026
APODI/MOSSORÓ	RODEADOR	UMARIZAL	21,40	4,69	21,92%	01/02/2026
JACU	JAPI II	SÃO JOSÉ DO CAMPESTRE	20,65	2,18	10,56%	07/02/2026
TRAIRI	INHARÉ	SANTA CRUZ	17,60	3,45	19,60%	31/01/2026
PIRANHAS/ASSU	BOQUEIRÃO DE ANGICOS	AFONSO BEZERRA	16,02	4,35	27,15%	01/02/2026
PIRANHAS/ASSU	PATAXÓ	IPANGUAÇU	15,02	2,14	14,25%	01/02/2026
PIRANHAS/ASSU	RIO DA PEDRA	SANTANA DO MATOS	13,60	3,40	25,00%	02/02/2026
APODI/MOSSORÓ	MARCELINO VIEIRA	MARCELINO VIEIRA	11,20	2,09	18,66%	31/01/2026
DOCE - RN	LAGOA DE EXTREMOZ	EXTREMOZ	11,02	8,04	72,96%	02/02/2026
APODI/MOSSORÓ	BONITO II	SÃO MIGUEL	10,87	0,52	4,78%	01/02/2026
PIRANHAS/ASSU	DOURADO	CURRAIS NOVOS	10,32	0,73	7,07%	02/02/2026
APODI/MOSSORÓ	JESUS MARIA JOSÉ	TENENTE ANANIAS	9,64	seco	seco	31/01/2026
APODI/MOSSORÓ	RIACHO DA CRUZ II	RIACHO DA CRUZ	9,60	5,99	62,40%	01/02/2026
PIRANHAS/ASSU	CALDEIRÃO DE PARELHAS	PARELHAS	9,32	1,31	14,06%	01/02/2026
APODI/MOSSORÓ	FLECHAS	JOSÉ DA PENHA	8,95	2,02	22,57%	01/02/2026

## Rio Grande do Norte

Data de referência  
**01/02/2026**



Bacia	Reservatório	Município	Capacidade (hm³)	Volume (hm³)	Volume (%)	Data da Informação
APODI/MOSSORÓ	SANTO ANTÔNIO DAS CARAÚBAS	CARAÚBAS	8,54	1,00	11,71%	01/02/2026
APODI/MOSSORÓ	PASSAGEM	RODOLFO FERNANDES	8,27	2,36	28,54%	01/02/2026
PIRANHAS/ASSU	BELDROEGA	PARAÚ	8,06	0,46	5,71%	01/02/2026
APODI/MOSSORÓ	TOURÃO	PATU	7,99	0,16	2,00%	31/01/2026
APODI/MOSSORÓ	MALHADA VERMELHA	SEVERIANO MELO	7,54	1,52	20,16%	31/01/2026
PIRANHAS/ASSU	ALECRIM	SANTANA DO MATOS	7,00	sem informação	sem informação	13/03/2026
APODI/MOSSORÓ	MORCEGO	CAMPO GRANDE	6,71	1,07	15,95%	01/02/2026
APODI/MOSSORÓ	BREJO	OLHO-DÁGUA DO BORGES	6,45	seco	seco	01/02/2026
APODI/MOSSORÓ	PILÕES	PILÕES	5,90	0,89	15,08%	02/02/2026
APODI/MOSSORÓ	ENCANTO	ENCANTO	5,19	2,35	45,28%	01/02/2026
TRAIRI	SANTA CRUZ DO TRAIRI	SANTA CRUZ	5,16	1,14	22,09%	26/01/2026
APODI/MOSSORÓ	25 DE MARÇO	PAU DOS FERROS	4,72	0,20	4,24%	24/01/2026
APODI/MOSSORÓ	CORREDOR	ANTONIO MARTINS	4,64	0,84	18,09%	01/02/2026
APODI/MOSSORÓ	ARAPUÃ	LUIS GOMES	4,30	0,77	17,93%	02/02/2026
APODI/MOSSORÓ	CURRAIS	ITAU	4,02	0,66	16,42%	01/02/2026
APODI/MOSSORÓ	TESOURA	FRANCISCO DANTAS	3,93	0,85	21,62%	01/02/2026
PIRANHAS/ASSU	CURRAIS NOVOS	CURRAIS NOVOS	3,82	0,50	13,11%	01/02/2026
PIRANHAS/ASSU	MUNDO NOVO	CAICÓ	3,60	seco	seco	01/02/2026
APODI/MOSSORÓ	UMARIZAL	UMARIZAL	3,10	0,14	4,52%	09/02/2026
APODI/MOSSORÓ	SOSSEGO	RODOLFO FERNANDES	2,35	0,37	15,74%	01/02/2026

### Reservatório Equivalente

