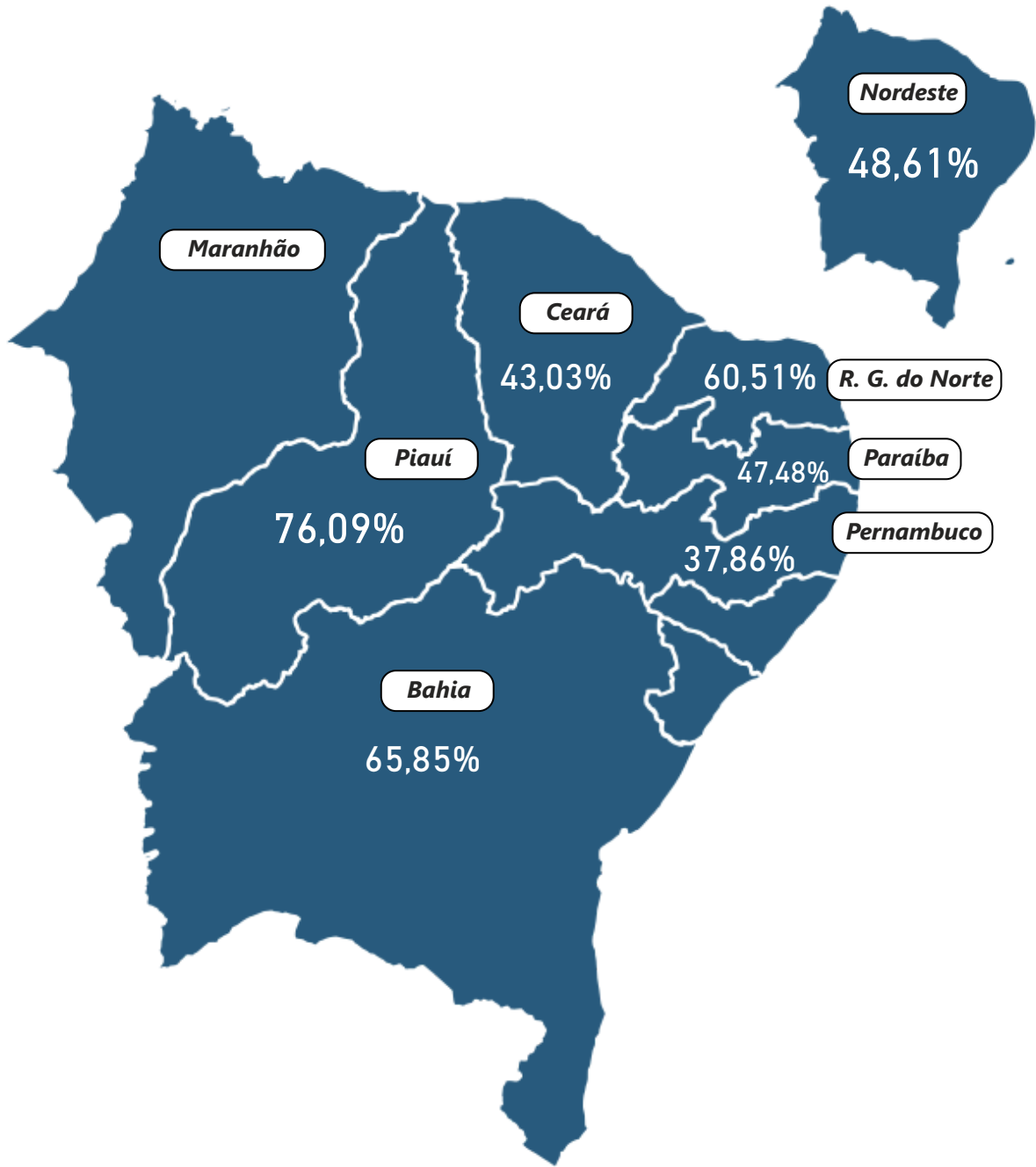


# Boletim de Acompanhamento dos Reservatórios do Nordeste

## Reservatório Equivalente



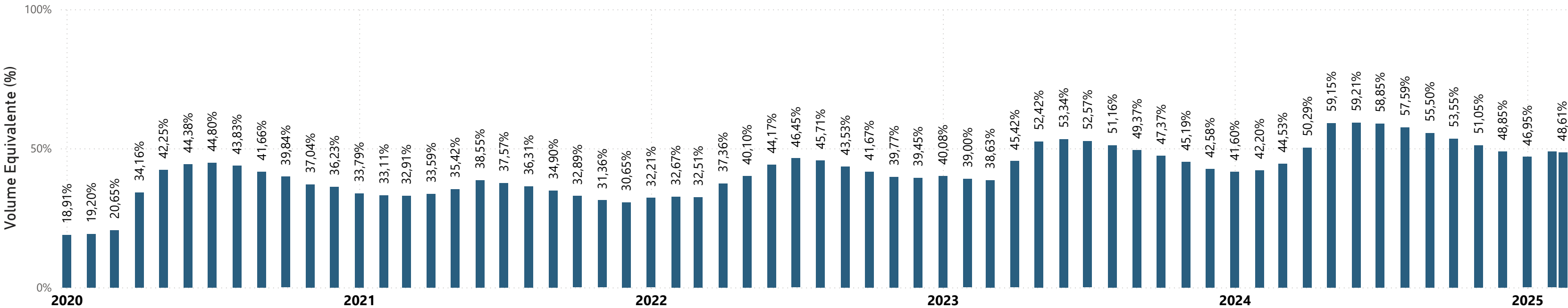
Data de referência: 15/02/2025

Estado	Capacidade Equivalente (hm³)	Volume Armazenado Equivalente (hm³)	Volume Armazenado Equivalente (%)
Bahia	4.249,42	2.798,20	65,85%
Ceará	18.840,93	8.108,05	43,03%
Paraíba	3.830,15	1.818,42	47,48%
Pernambuco	2.614,00	989,78	37,86%
Piauí	389,37	296,29	76,09%
Rio Grande do Norte	4.487,46	2.715,51	60,51%

### Nordeste

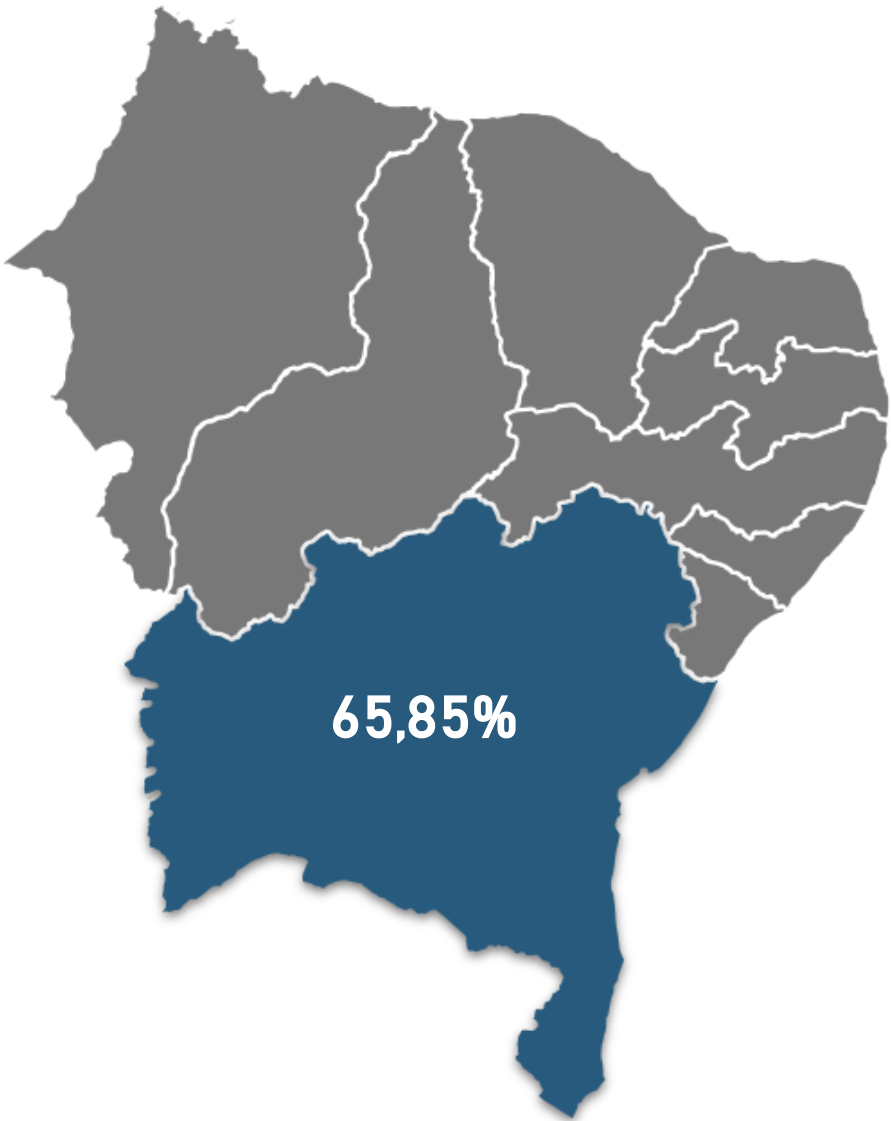
Capacidade Equivalente (hm³)	Volume Armazenado Equivalente (hm³)	Volume Armazenado Equivalente (%)
34.411,34	16.726,25	48,61%

## Reservatório Equivalente



Bahia

Data de referência  
15/02/2025

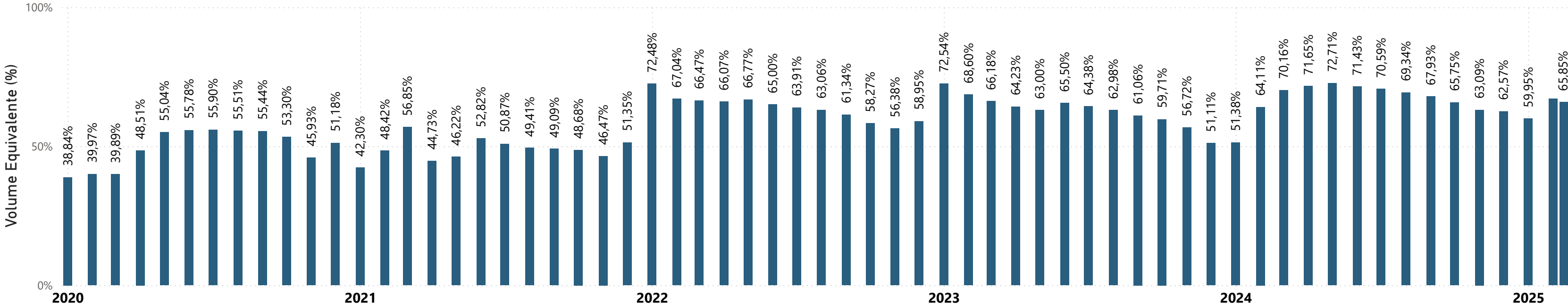


Bacia	Reservatório	Município	Capacidade (hm³)	Volume (hm³)	Volume (%)	Data da Informação
CONTAS	PEDRA	JEQUIÉ	1.640,00	966,00	58,90%	15/02/2025
PARAGUAÇU	SÃO JOSÉ DO JACUIPE	S. JOSÉ DO JACUIPE	357,00	40,62	11,38%	15/02/2025
VAZA-BARRIS	COCOROBÓ	CANUDOS	246,40	236,18	95,85%	15/02/2025
JACUIPE	SANTA HELENA	MATA DE SÃO JOÃO	241,00	222,76	92,43%	15/02/2025
RIO DE CONTAS	ANAGÉ	ANAGÉ-CARAÍBAS	229,09	cheio	cheio	15/02/2025
SÃO FRANCISCO	MIRORÓS (MANOEL NOVAIS)	IBIPEBA	166,92	28,07	16,82%	15/02/2025
ITAPICURU	RÔMULO CAMPOS (JACURICI)	ITIÚBA	146,82	145,64	99,20%	15/02/2025
RECONCAVO NORTE	JOANES II	CAMAÇARI	137,50	122,67	89,21%	15/02/2025
SÃO FRANCISCO	COVA DA MANDIOCA	URANDI	131,44	114,80	87,34%	15/02/2025
PARAGUAÇU	BANDEIRA DE MELO	ITAETÊ/BOA VISTA DO TUPIM	111,59	109,74	98,34%	14/02/2025
PARAGUAÇU	APERTADO	MUCUGÊ	108,69	79,41	73,06%	14/02/2025
RIO DE CONTAS	LUIZ VIEIRA (BRUMADO)	RIO DE CONTAS	105,00	51,63	49,17%	15/02/2025
ITAPICURU	ARACI	ARACI	65,84	sem informação	sem informação	30/10/2023
GURGUEIA	ESTREITO	URANDI	65,71	58,68	89,30%	15/02/2025
PARAMIRIM	ZABUMBÃO	PARAMIRIM	61,34	40,98	66,81%	15/02/2025
RIO DE CONTAS	RIACHO DO PAULO	LIVRAMENTO	53,80	0,69	1,28%	15/02/2025
SÃO FRANCISCO	CERAIMA	GUANAMBI	51,09	29,86	58,45%	15/02/2025
VAZA-BARRIS	GASPARINO	CORONEL JOÃO SÁ	48,62	48,49	99,73%	15/02/2025
CONTAS	FUNIL	UBAITABA	46,40	43,10	92,89%	15/02/2025
RIO DE CONTAS	TRUVISCO	CACULÉ	45,26	20,09	44,39%	15/02/2025
ITAPICURU	PONTO NOVO	PONTO NOVO/FILADÉLFIA	38,94	cheio	cheio	15/02/2025
ITAPICURU	PEDRAS ALTAS	CAÉM/CAPIM GROSSO	38,45	20,45	53,19%	15/02/2025
SÃO FRANCISCO	POÇO DO MAGRO	GUANAMBI	32,00	sem informação	sem informação	30/09/2024
PARAGUAÇU	FRANÇA	PIRITIBA/MIGUEL CALMON	24,19	13,02	53,82%	15/02/2025
RIO DE CONTAS	TREMEDAL	TREMEDAL	23,75	20,27	85,35%	15/02/2025
RECONCAVO NORTE	JOANES I	LAURO DE FREITAS	19,00	18,36	96,63%	15/02/2025
ITAPICURU	PINDOBAÇU	PINDOBAÇU	16,88	cheio	cheio	14/02/2025
CONTAS	CRISTALÂNDIA	BRUMADO	16,65	16,21	97,36%	15/02/2025
SÃO FRANCISCO	PINHÕES	JUAZEIRO-CURAÇÁ	15,22	14,98	98,42%	15/02/2025
ITAPICURU	SOHEN	S. DO BONFIM	14,46	sem informação	sem informação	04/10/2024
ITAPICURU	ANDORINHA II	ANDORINHA	13,68	cheio	cheio	05/02/2025
VAZA-BARRIS	ADUSTINA	ADUSTINA	13,43	5,38	40,06%	14/02/2025
RIO PARDO	ÁGUA FRIA II	BARRA DO CHOÇA	6,46	5,07	78,48%	14/02/2025
ITAPICURU	CACHOEIRA GRANDE	JACOBINA	5,42	3,09	57,01%	15/02/2025
RECONCAVO NORTE	IPITANGA I	SALVADOR	4,88	cheio	cheio	15/02/2025
RECONCAVO NORTE	IPITANGA II	SALVADOR	4,60	4,45	96,74%	15/02/2025
RIO DE CONTAS	CHAMPRÃO	CONDEÚBA	4,58	4,52	98,69%	15/02/2025
ITAPICURU	QUICÉ	S. DO BONFIM	4,23	4,19	99,05%	15/02/2025
RIO DE CONTAS	MORRINHOS	POÇÕES	3,11	cheio	cheio	15/02/2025
ITAPICURU	AIPIM	ANTONIO GONÇALVES	2,28	2,22	97,37%	19/02/2025

Bahia

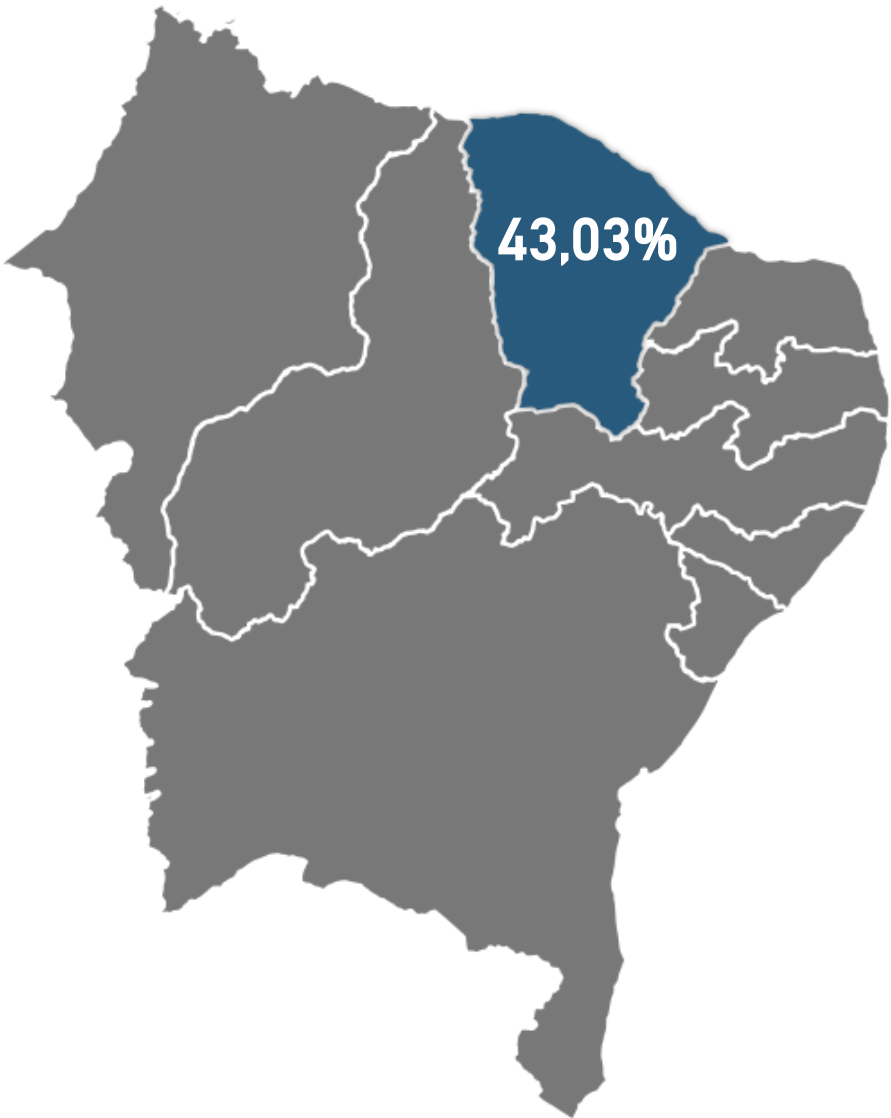
Data de referência  
15/02/2025

Reservatório Equivalente



Ceará

Data de referência  
15/02/2025

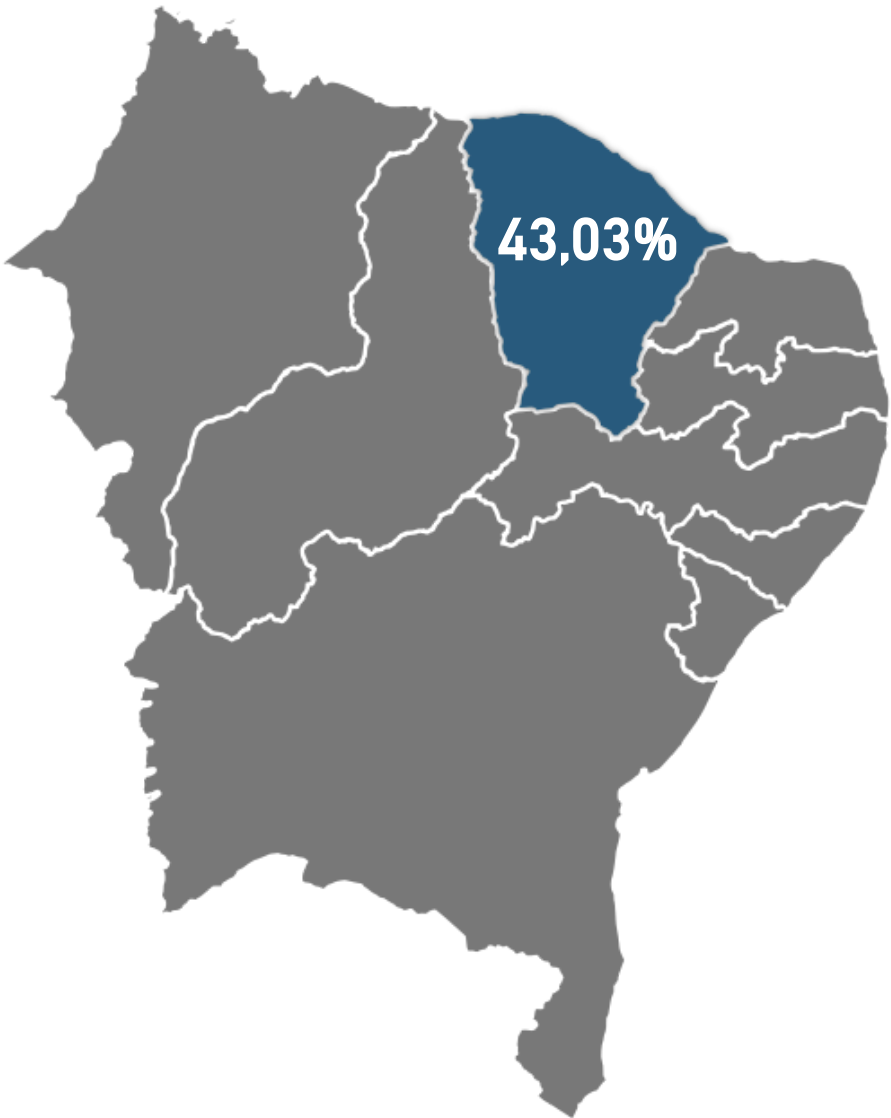


Bacia	Reservatório	Município	Capacidade (hm³)	Volume (hm³)	Volume (%)	Data da Informação
ALTO JAGUARIBE	CASTANHÃO	ALTO SANTO	6.700,00	1.845,43	27,54%	15/02/2025
ALTO JAGUARIBE	ORÓS	ORÓS	1.940,00	1.140,67	58,80%	15/02/2025
BANABUIÚ	BANABUIÚ	BANABUIÚ	1.601,00	546,11	34,11%	15/02/2025
ACARAÚ	ARARAS	VARJOTA	891,00	654,38	73,44%	15/02/2025
MÉDIO JAGUARIBE	FIGUEIREDO	ALTO SANTO	509,69	139,48	27,37%	15/02/2025
BANABUIÚ	PEDRAS BRANCAS	QUIXADÁ	434,04	122,91	28,32%	15/02/2025
METROPOLITANA	PACOTI	HORIZONTE	380,00	155,98	41,05%	15/02/2025
CANINDÉ	PENTECOSTE	PENTECOSTE	360,00	198,65	55,18%	15/02/2025
CURU	GENERAL SAMPAIO	GENERAL SAMPAIO	322,20	137,66	42,73%	15/02/2025
ACARAÚ	TAQUARA	CARIRE	320,78	256,42	79,94%	15/02/2025
ALTO JAGUARIBE	TRUSSU	IGUATU	301,00	128,11	42,56%	15/02/2025
ACARAÚ	EDSON QUEIROZ	SANTA QUITÉRIA	254,00	205,82	81,03%	15/02/2025
METROPOLITANA	PACAJUS	PACAJUS	240,00	223,23	93,01%	15/02/2025
CURU	CAXITORÉ	UMIRIM	202,00	164,40	81,39%	15/02/2025
ALTO JAGUARIBE	ARNEIROZ II	ARNEIROZ	197,06	127,90	64,90%	15/02/2025
METROPOLITANA	ARACOIABA	ARACOIABA	170,70	144,32	84,55%	15/02/2025
METROPOLITANA	POMPEU SOBRINHO	CHORÓ	143,00	9,82	6,87%	15/02/2025
PARNAÍBA	JABURU I	UBAJARA	141,00	86,45	61,31%	15/02/2025
BANABUIÚ	CEDRO	QUIXADÁ	126,00	3,46	2,75%	15/02/2025
METROPOLITANA	SITIOS NOVOS	CAUCAIA	126,00	98,48	78,16%	15/02/2025
BANABUIÚ	FOGAREIRO	QUIXERAMOBIM	118,82	90,66	76,30%	15/02/2025
PARNAÍBA	JABURU II	INDEPENDÊNCIA	116,00	11,88	10,24%	15/02/2025
PARNAÍBA	FLOR DO CAMPO	NOVO ORIENTE	105,00	6,75	6,43%	15/02/2025
PARNAÍBA	BARRA VELHA	INDEPENDÊNCIA	99,50	seco	seco	15/02/2025
ACARAÚ	AYRES DE SOUZA	SOBRAL	96,80	68,15	70,40%	15/02/2025
PARNAÍBA	CARNAUBAL	CRATEÚS	87,69	14,18	16,17%	15/02/2025
BANABUIÚ	CIPOADA	MORADA NOVA	86,09	17,93	20,83%	15/02/2025
COREAÚ	ITAÚNA	GRANJA	77,50	59,95	77,35%	15/02/2025
BANABUIÚ	PIRABIBU	QUIXERAMOBIM	74,00	6,47	8,74%	15/02/2025
MÉDIO PIRANHAS	ATALHO	BREJO SANTO	72,55	20,51	28,27%	15/02/2025
BANABUIÚ	PATU	SENADOR POMPEU	71,83	39,01	54,31%	15/02/2025
TAPEROÁ	CANOAS	ASSARÉ	69,25	37,02	53,46%	15/02/2025
SALGADO	LIMA CAMPOS	ICÓ	66,38	24,02	36,19%	15/02/2025
LITORAL	MISSI	MIRAIMA	65,30	41,15	63,02%	15/02/2025



Ceará

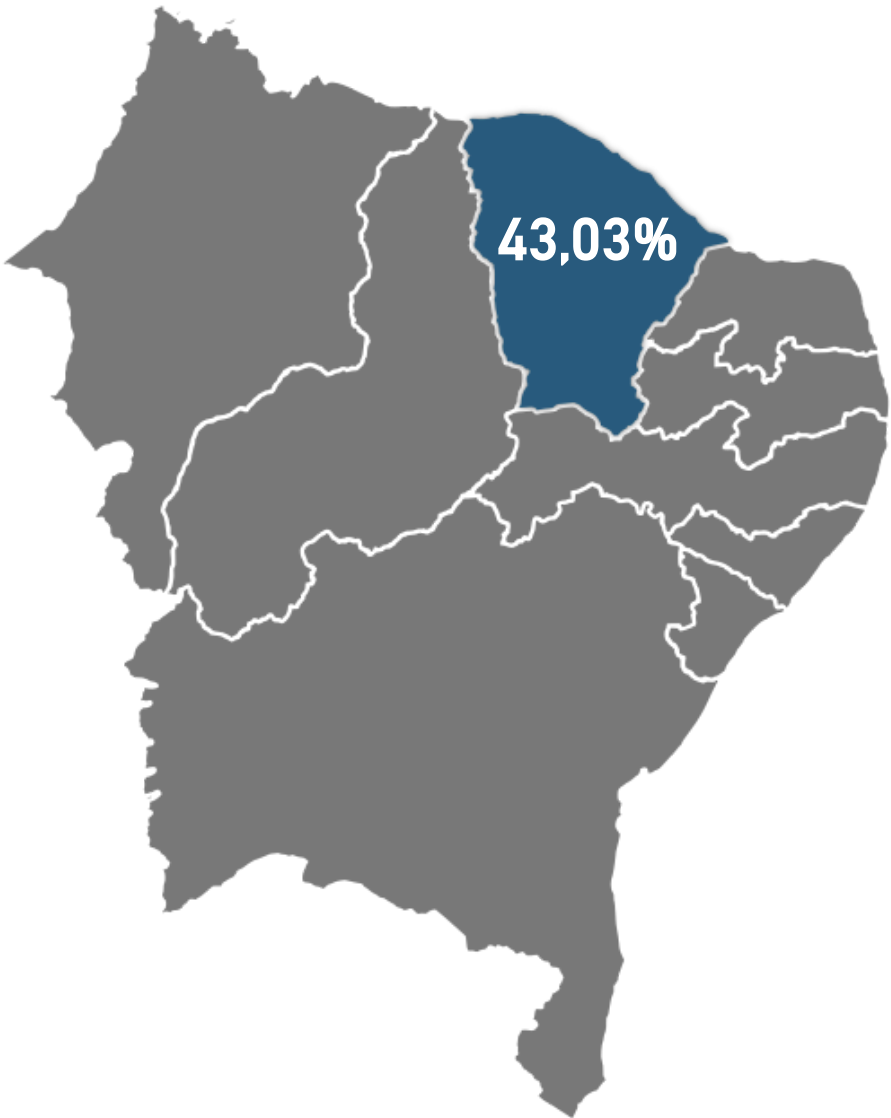
Data de referência  
15/02/2025



Bacia	Reservatório	Município	Capacidade (hm³)	Volume (hm³)	Volume (%)	Data da Informação
METROPOLITANA	CASTRO	ITAPIÚNA	63,90	26,42	41,35%	15/02/2025
COREAÚ	GANGORRA	GRANJA	62,50	38,32	61,31%	15/02/2025
MÉDIO JAGUARIBE	RIACHO DO SANGUE	OLONÓPOLE	61,42	42,21	68,72%	15/02/2025
COREAÚ	ANGICOS	COREAÚ	56,05	34,14	60,91%	15/02/2025
BANABUIÚ	QUIXERAMOBIM	QUIXERAMOBIM	54,00	4,86	9,00%	15/02/2025
LITORAL	GAMELEIRA	ITAPIPOCA	52,64	20,90	39,70%	15/02/2025
ACARAÚ	ACARAÚ MIRIM	MASSAPÊ	52,00	34,63	66,60%	15/02/2025
ALTO JAGUARIBE	POÇO DA PEDRA	CAMPOS SALES	52,00	3,17	6,10%	15/02/2025
BANABUIÚ	POÇO DO BARRO	MORADA NOVA	52,00	39,30	75,58%	15/02/2025
ALTO JAGUARIBE	VÁRZEA DO BOI	TAUÁ	51,91	5,87	11,31%	17/02/2025
ACARAÚ	FORQUILHA	FORQUILHA	50,13	50,13	100,00%	15/02/2025
ALTO JAGUARIBE	MUQUÉM	CARIÚS	47,64	35,76	75,06%	15/02/2025
SALGADO	ROSÁRIO	LAVRAS DA MANGABEIRA	47,20	35,52	75,25%	15/02/2025
METROPOLITANA	RIACHÃO	ITAITINGA	46,95	20,88	44,47%	15/02/2025
SALGADO	JENIPAPEIRO II	BAIXIO	43,45	2,89	6,65%	15/02/2025
BANABUIÚ	SERAFIM DIAS	MOMBAÇA	43,00	22,27	51,79%	15/02/2025
COREAÚ	TUCUNDUBA	SENADOR SÁ	41,43	35,76	86,31%	14/02/2025
METROPOLITANA	MALCOZINHADO	CASCAVEL	37,84	29,69	78,46%	15/02/2025
SALGADO	MANOEL BALBINO	JUAZEIRO DO NORTE	37,18	15,93	42,85%	15/02/2025
APODI/MOSSORÓ	UMARI	MADALENA	35,04	21,21	60,53%	15/02/2025
SALGADO	CACHOEIRA	AURORA	34,33	31,71	92,37%	15/02/2025
METROPOLITANA	BATENTE	OCARA	33,51	28,07	83,77%	15/02/2025
METROPOLITANA	GAVIÃO	PACATUBA	33,30	29,09	87,36%	15/02/2025
CURU	FRIOS	UMIRIM	33,02	24,15	73,14%	15/02/2025
SALGADO	PRAZERES	BARRO	32,50	22,01	67,72%	15/02/2025
APODI/MOSSORÓ	UBALDINHO	CEDRO	31,80	30,09	94,62%	15/02/2025
SALGADO	QUIXABINHA	MAURITI	31,78	4,21	13,25%	15/02/2025
ALTO JAGUARIBE	REALEJO	CRATEÚS	31,55	9,63	30,52%	15/02/2025
CURU	SOUZA	CANINDÉ	30,84	seco	seco	15/02/2025
ALTO JAGUARIBE	FAVELAS	TAUÁ	30,10	seco	seco	16/02/2025
METROPOLITANA	ACARAPE DO MEIO	REDENÇÃO	29,59	19,81	66,95%	15/02/2025
BANABUIÚ	SÃO JOSÉ II	PIQUET CARNEIRO	29,14	5,26	18,05%	15/02/2025
SALGADO	THOMÁS OSTERNE	CRATO	28,78	19,43	67,51%	15/02/2025
CURU	TEJUÇOCA	TEJUÇOCA	28,11	19,73	70,19%	15/02/2025

Ceará

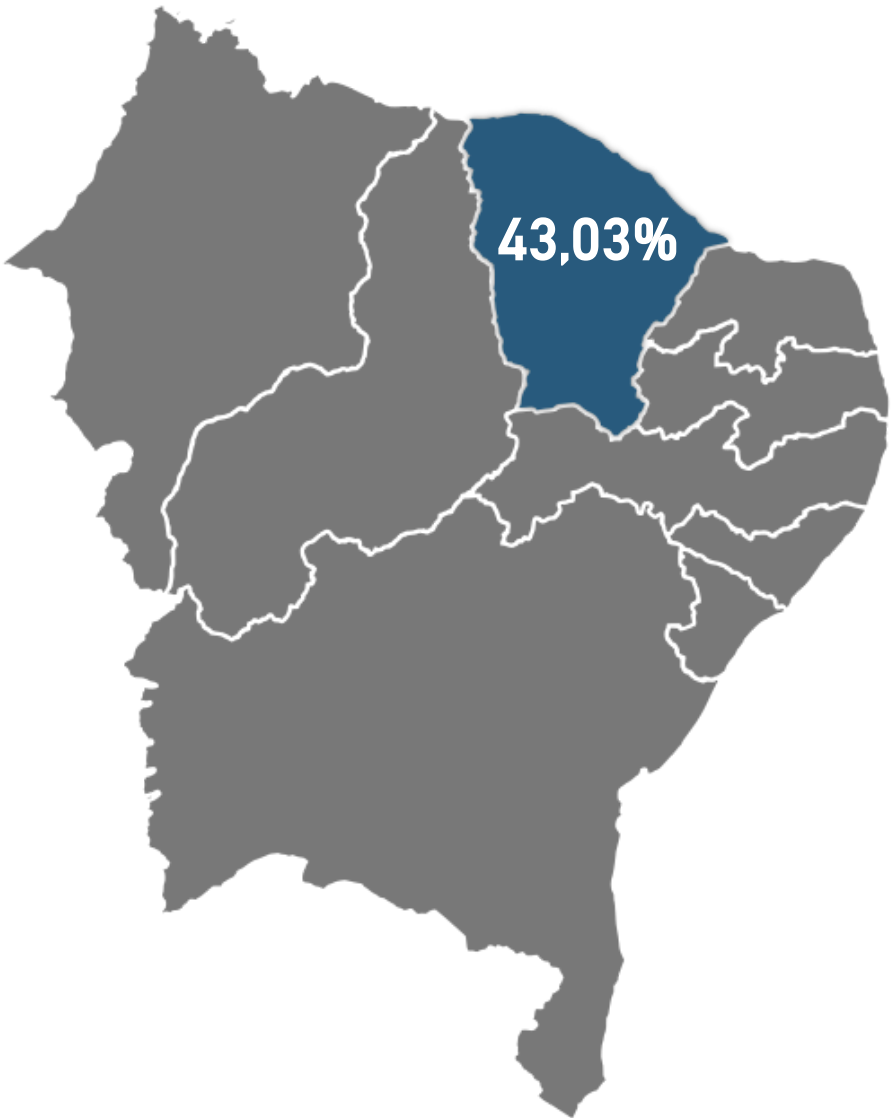
Data de referência  
15/02/2025



Bacia	Reservatório	Município	Capacidade (hm³)	Volume (hm³)	Volume (%)	Data da Informação
METROPOLITANA	CATUCINZENTA	AQUIRAZ	27,13	17,76	65,46%	15/02/2025
CANINDÉ	JOAQUIM TÁVORA	JAGUARIBE	26,77	8,68	32,42%	15/02/2025
ACARAÚ	CARÃO	TAMBORIL	26,23	15,65	59,66%	15/02/2025
LITORAL	SANTO ANTÔNIO DE ARACATIAÇU	SOBRAL	24,34	24,18	99,34%	15/02/2025
BAIXO JAGUARIBE	SANTO ANTÔNIO DE RUSSAS	RUSSAS	24,00	15,87	66,13%	15/02/2025
MÉDIO JAGUARIBE	RIACHO DA SERRA	ALTO SANTO	23,47	14,35	61,14%	15/02/2025
COREAÚ	MARTINÓPOLE	MARTINÓPOLE	23,20	16,11	69,44%	15/02/2025
LITORAL	MUNDAÚ	URUBURETAMA	21,30	18,21	85,49%	15/02/2025
BAIXO PARAÍBA	OLHO D'ÁGUA	VÁRZEA ALEGRE	21,00	14,66	69,81%	15/02/2025
BANABUIÚ	VIEIRÃO	BOA VIAGEM	20,96	14,31	68,27%	15/02/2025
ALTO JAGUARIBE	MAMOEIRO	ANTONINA DO NORTE	20,68	14,04	67,89%	15/02/2025
CURU	JERIMUM	IRAUÇUBA	20,50	15,36	74,93%	15/02/2025
ACARAÚ	ARREBITA	FORQUILHA	19,60	19,39	98,93%	15/02/2025
ALTO JAGUARIBE	BENGUÊ	AIUABA	19,56	18,95	96,88%	15/02/2025
ALTO JAGUARIBE	RIVALDO DE CARVALHO	CATARINA	19,52	9,88	50,61%	15/02/2025
LITORAL	SÃO PEDRO TIMBAÚBA	MIRAIMA	19,25	16,01	83,17%	15/02/2025
ALTO JAGUARIBE	FAÉ	QUIXELÔ	19,00	6,60	34,74%	15/02/2025
BANABUIÚ	TRAPIÁ II	PEDRA BRANCA	18,19	2,51	13,80%	15/02/2025
COREAÚ	DIAMANTINO II	MARCO	18,04	12,53	69,46%	15/02/2025
ALTO JAGUARIBE	BROCO	TAUÁ	17,50	3,11	17,77%	15/02/2025
ALTO PIRANHAS	JENIPAPEIRO	DEP. IRAPUAN PINHEIRO	17,00	9,88	58,12%	15/02/2025
ALTO JAGUARIBE	TRICI	TAUÁ	16,50	4,87	29,52%	15/02/2025
LITORAL	POÇO VERDE	ITAPIPOCA	13,65	8,04	58,90%	15/02/2025
ACARAÚ	CARMINA	CATUNDA	13,63	13,12	96,26%	15/02/2025
COREAÚ	DIAMANTE	COREAÚ	13,20	10,69	80,98%	15/02/2025
MÉDIO JAGUARIBE	CANAFÍSTULA	IRACEMA	13,11	3,64	27,77%	15/02/2025
COREAÚ	VÁRZEA DA VOLTA	MORAÚJO	12,50	10,51	84,08%	15/02/2025
ACARAÚ	FARIAS DE SOUSA	NOVA RUSSAS	12,23	2,55	20,85%	15/02/2025
BANABUIÚ	CURRAL VELHO	MORADA NOVA	12,17	9,43	77,49%	15/02/2025
BANABUIÚ	MONSENHOR TABOSA	MONSENHOR TABOSA	12,10	5,28	43,64%	15/02/2025
METROPOLITANA	CAUHIPE	CAUCAIA	12,00	6,69	55,75%	15/02/2025
METROPOLITANA	AMANARY	MARANGUAPE	11,01	6,13	55,68%	15/02/2025
MÉDIO JAGUARIBE	EMA	IRACEMA	10,39	7,35	70,74%	15/02/2025
CANINDÉ	SÃO MATEUS	CANINDÉ	10,33	6,09	58,95%	15/02/2025

Ceará

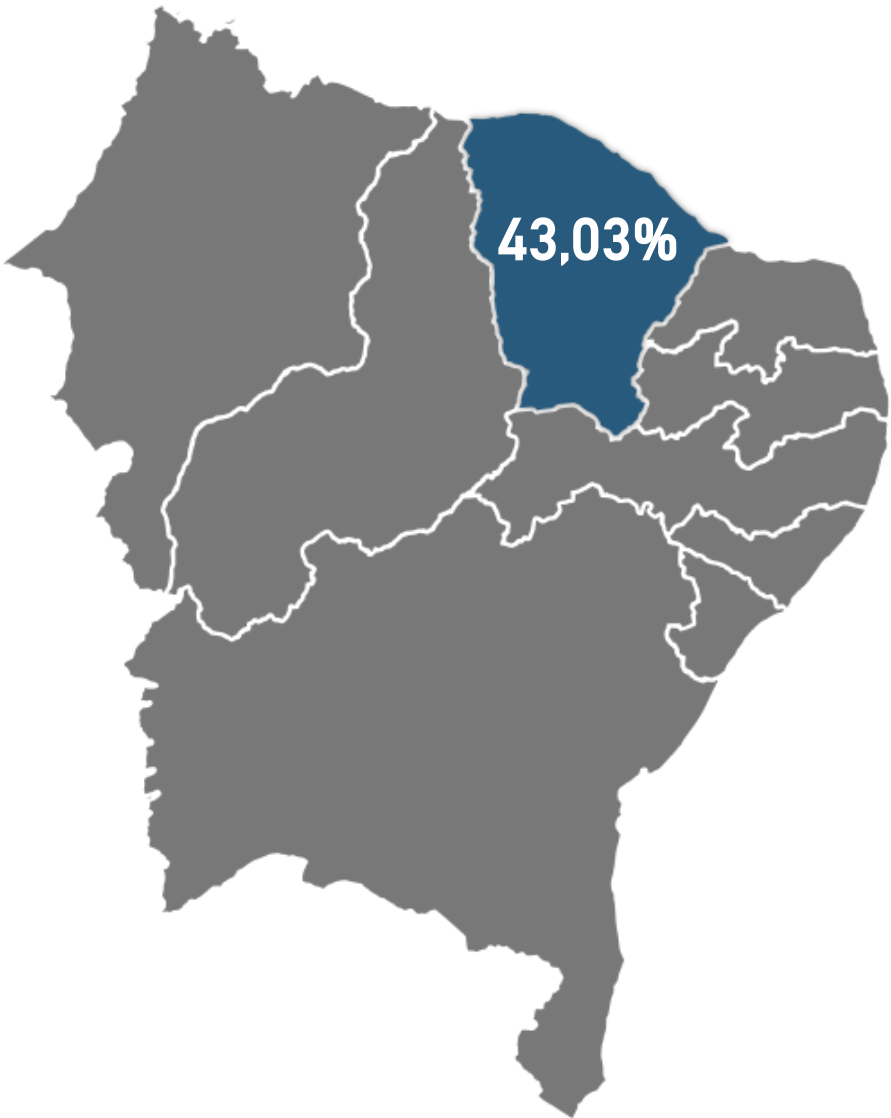
Data de referência  
15/02/2025



Bacia	Reservatório	Município	Capacidade (hm³)	Volume (hm³)	Volume (%)	Data da Informação
METROPOLITANA	MACACOS	IBARETAMA	10,32	cheio	cheio	15/02/2025
PARNAÍBA	SUCESSO	TAMBORIL	10,00	7,10	71,00%	15/02/2025
ACARAÚ	SÃO VICENTE	SANTANA DO ACARAÚ	9,84	8,84	89,84%	15/02/2025
METROPOLITANA	MARANGUAPINHO	MARANGUAPE	9,35	3,07	32,83%	15/02/2025
METROPOLITANA	PESQUEIRO	CAPISTRANO	9,03	8,75	96,90%	15/02/2025
ALTO JAGUARIBE	PARAMBU	PARAMBU	8,53	2,77	32,47%	15/02/2025
LITORAL	SANTA MARIA DE ARACATIAÇU	SOBRAL	8,20	7,08	86,34%	15/02/2025
TAPEROÁ	SÃO JOSÉ III	IPAPORANGA	7,96	6,78	85,18%	15/02/2025
LITORAL	PATOS	SOBRAL	7,55	6,98	92,45%	15/02/2025
MÉDIO JAGUARIBE	POTIRETAMA	POTIRETAMA	6,33	1,52	24,01%	15/02/2025
METROPOLITANA	ITAPEBUSSU	MARANGUAPE	6,30	4,01	63,65%	15/02/2025
TAPEROÁ	JATOBÁ II	IPUEIRAS	6,24	4,47	71,63%	15/02/2025
CURU	SALÃO	CANINDÉ	6,04	0,90	14,90%	15/02/2025
ACARAÚ	BONITO	IPÚ	6,00	0,59	9,83%	15/02/2025
BANABUIÚ	CAPITÃO MOR	PEDRA BRANCA	6,00	2,54	42,33%	15/02/2025
MÉDIO JAGUARIBE	SANTA MARIA	ERERÊ	5,87	2,10	35,78%	15/02/2025
COREAÚ	TRAPIÁ III	COREAÚ	5,51	2,30	41,74%	15/02/2025
MÉDIO JAGUARIBE	ADAUTO BEZERRA	PEREIRO	5,25	0,93	17,71%	15/02/2025
COREAÚ	PREMUOCA	URUOCA	5,20	3,73	71,73%	14/02/2025
MÉDIO JAGUARIBE	NOVA FLORESTA	JAGUARIBE	5,19	1,16	22,35%	15/02/2025
METROPOLITANA	COCÓ	FORTALEZA	5,10	0,36	7,06%	15/02/2025
CURU	DESTERRO	CARIDADE	5,01	2,52	50,30%	15/02/2025
ACARAÚ	SOBRAL	SOBRAL	4,68	3,75	80,13%	15/02/2025
PARNAÍBA	CUPIM	INDEPENDÊNCIA	4,55	1,12	24,62%	15/02/2025
ALTO JAGUARIBE	QUINCOÉ	ACOIARA	4,33	1,98	45,73%	15/02/2025
ALTO JAGUARIBE	JOÃO LUÍS	ARARIPE	4,30	1,93	44,88%	15/02/2025
CURU	Itapajé	ITAPAGÉ	4,24	3,19	75,24%	15/02/2025
LITORAL	GERARDO ATIMBONE	SOBRAL	4,00	cheio	cheio	15/02/2025
LITORAL	QUANDÚ	ITAPIPOCA	4,00	1,94	48,50%	15/02/2025
ALTO JAGUARIBE	MONTE BELO	ARARIPE	3,96	1,43	36,11%	15/02/2025
MÉDIO JAGUARIBE	TIGRE	SOLONÓPOLE	3,51	1,15	32,76%	15/02/2025
ACARAÚ	JENIPAPO	MERUOCA	3,50	cheio	cheio	15/02/2025
ALTO JAGUARIBE	FORQUILHA II	TAUÁ	3,40	1,67	49,12%	17/02/2025
PARNAÍBA	COLINA	QUITERIANÓPOLIS	3,25	0,58	17,85%	15/02/2025

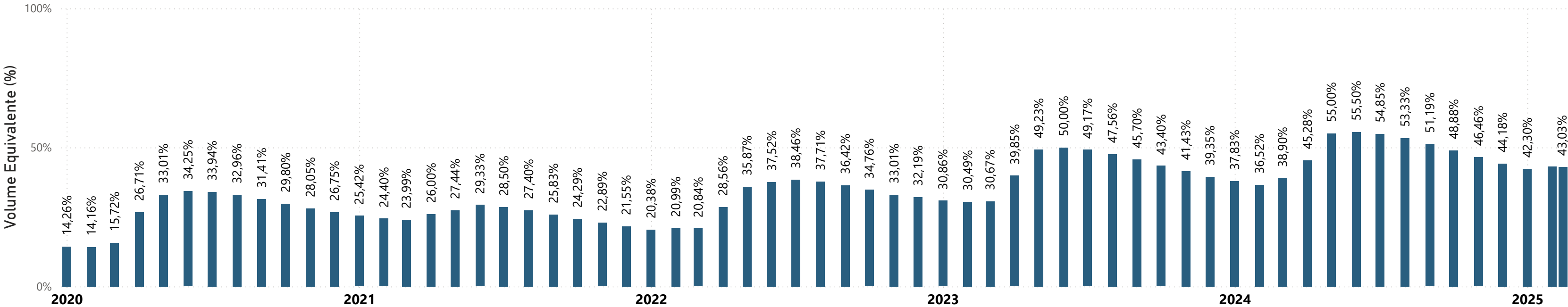
Ceará

Data de referência  
15/02/2025



Bacia	Reservatório	Município	Capacidade (hm³)	Volume (hm³)	Volume (%)	Data da Informação
MÉDIO JAGUARIBE	MADEIRO	PEREIRO	2,81	0,03	1,07%	15/02/2025
CURU	ESCURIDÃO	CANINDÉ	2,72	1,02	37,50%	15/02/2025
SALGADO	TATAJUBA	ICÓ	2,72	1,71	62,87%	15/02/2025
METROPOLITANA	PENEDO	MARANGUAPE	2,41	0,72	29,88%	15/02/2025
SALGADO	GOMES	MAURITI	2,39	1,44	60,25%	15/02/2025
SALGADO	SÃO DOMINGOS II	CARIRIAÇU	2,25	1,19	52,89%	15/02/2025
METROPOLITANA	GERMINAL	PALMÁCIA	2,11	2,11	100,00%	15/02/2025
SALGADO	JUNCO	GRANJEIRO	2,03	1,87	92,12%	14/02/2025
ALTO JAGUARIBE	VALÉRIO	ALTANEIRA	2,02	1,27	62,87%	15/02/2025
ALTO JAGUARIBE	PAU PRETO	POTENGI	1,81	cheio	cheio	15/02/2025
ALTO JAGUARIBE	DO CORONEL	ANTONINA DO NORTE	1,77	0,82	46,33%	15/02/2025
ALTO JAGUARIBE	FACUNDO	PARAMBU	1,75	0,10	5,71%	15/02/2025
PARNAÍBA	BARRAGEM DO BATALHÃO	CRATEÚS	1,53	cheio	cheio	14/02/2025
ALTO JAGUARIBE	CALDEIRÕES	SABOEIRO	1,13	cheio	cheio	15/02/2025
BANABUIÚ	JATOBÁ	MILHÃ	1,07	seco	seco	15/02/2025
METROPOLITANA	TIJUQUINHA	BATURITÉ	0,97	0,48	49,48%	15/02/2025
TAPEROÁ	SANTO ANTÔNIO	IRACEMA	0,83	0,49	59,04%	15/02/2025

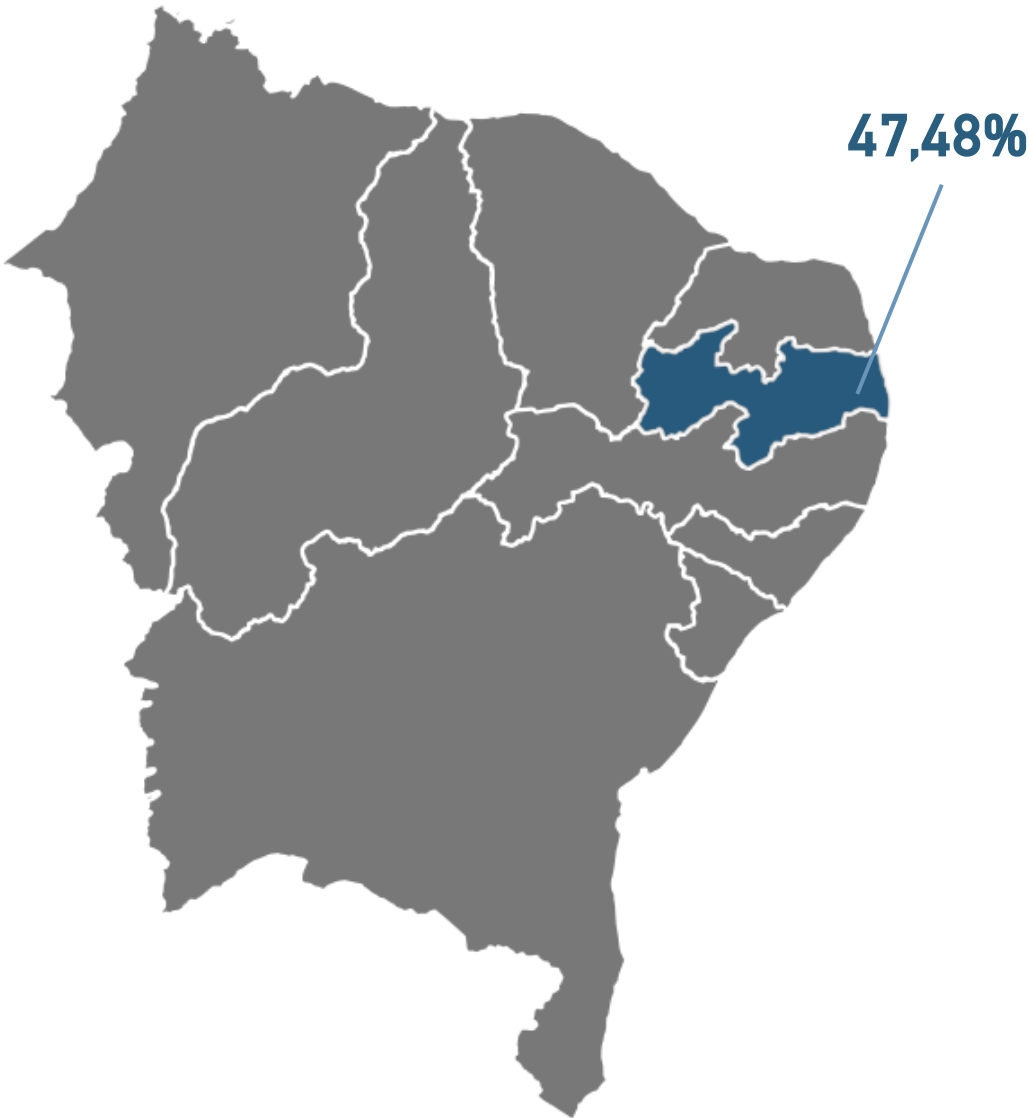
Reservatório Equivalente





Paraíba

Data de referência  
15/02/2025

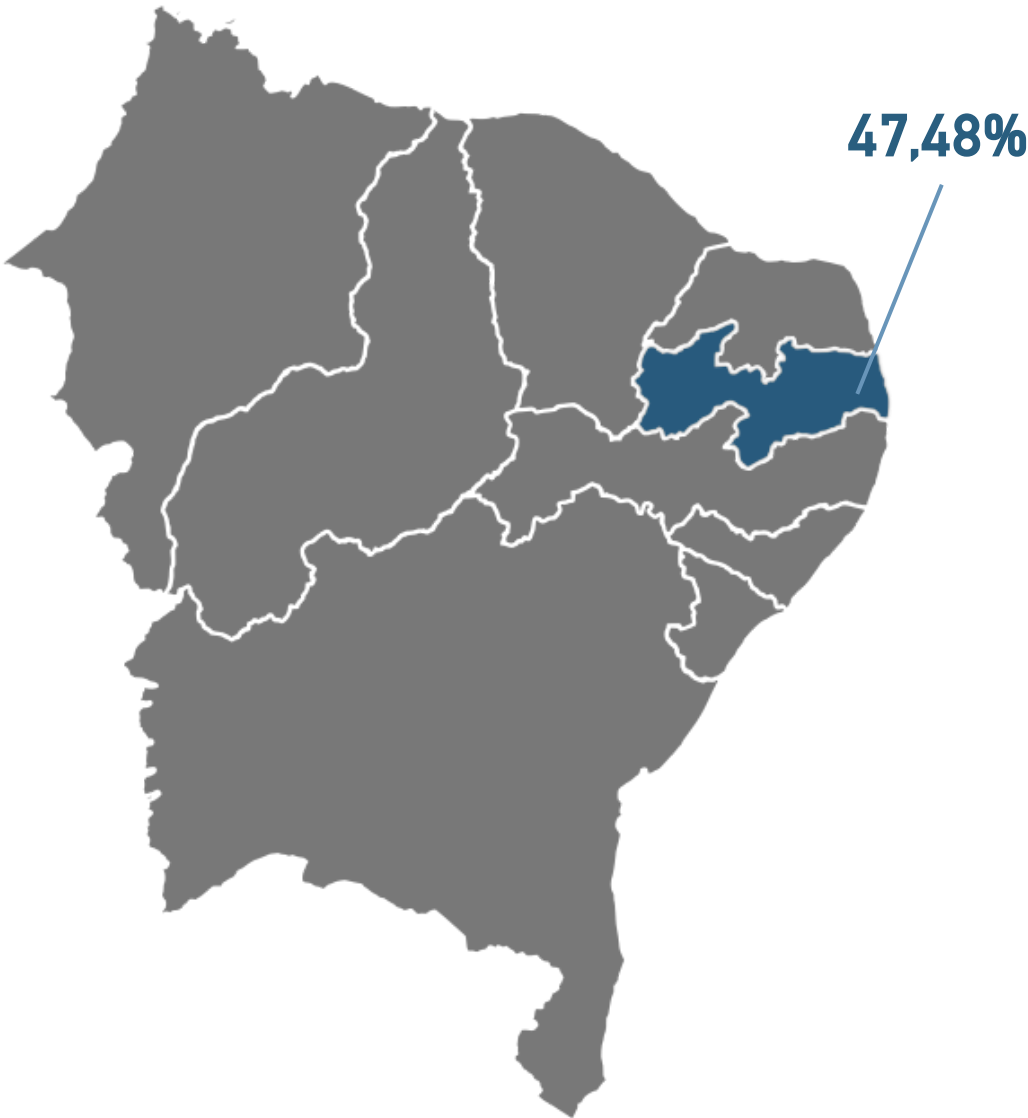


Bacia	Reservatório	Município	Capacidade (hm³)	Volume (hm³)	Volume (%)	Data da Informação
PIANCÓ	CUREMA	COREMAS	744,14	340,25	45,72%	15/02/2025
PIANCÓ	MÃE D'ÁGUA	COREMAS	545,02	250,01	45,87%	15/02/2025
ALTO PARAÍBA	EPITÁCIO PESSOA	BOQUEIRÃO	466,53	259,35	55,59%	15/02/2025
ALTO PIRANHAS	ENGENHEIRO ÁVIDOS	CAJAZEIRAS	293,62	82,22	28,00%	15/02/2025
ALTO PARAÍBA	ACAUÃ	ITATUBA	253,00	162,64	64,28%	15/02/2025
CURU	SACO	NOVA OLINDA	97,49	43,92	45,05%	15/02/2025
PEIXE	LAGOA DO ARROZ	CAJAZEIRAS	80,39	30,25	37,63%	15/02/2025
PIANCÓ	CACHOEIRA DOS CEGOS	CANTINGUEIRA	71,89	20,57	28,61%	14/02/2025
PIANCÓ	JENIPAPEIRO (BUIU)	OLHO D'AGUA	70,76	17,31	24,46%	15/02/2025
ALTO PARAÍBA	CORDEIRO	CONGO	69,97	47,27	67,56%	15/02/2025
MAMANGUAPE	ARAÇAGI	ARAÇAGI	63,29	cheio	cheio	14/02/2025
GRAMAME-MAMUABA	GRAMAME-MAMUABA	CONDE	56,94	53,90	94,66%	15/02/2025
APODI/MOSSORÓ	CAPOEIRA	SANTA TEREZINHA	53,45	7,58	14,18%	15/02/2025
ALTO PARAÍBA	CAMALAU	CAMALAU	48,11	46,14	95,91%	14/02/2025
ALTO PARAÍBA	SUMÉ	SUMÉ	44,86	12,04	26,84%	15/02/2025
ALTO PIRANHAS	SÃO GONÇALO	SOUSA	40,58	26,28	64,76%	15/02/2025
MÉDIO PIRANHAS	BAIÃO	SÃO J. DO BREJO DA CRUZ	39,23	21,33	54,37%	15/02/2025
PIANCÓ	BRUSCAS	CURRAL VELHO	38,21	13,07	34,21%	15/02/2025
PEIXE	CAPIVARA	UIRAUNA	37,55	12,77	34,01%	15/02/2025
MÉDIO PIRANHAS	ENGENHEIRO ARCOVERDE	CONDADO	36,83	7,72	20,96%	17/02/2025
PIANCÓ	CONDADO	CONCEIÇÃO	35,02	14,53	41,49%	15/02/2025
MÉDIO PIRANHAS	CARNEIRO	JERICÓ	31,29	22,38	71,52%	15/02/2025
ALTO PARAÍBA	POÇÕES	MONTEIRO	29,86	cheio	cheio	15/02/2025
TAPEROÁ	SOLEDADE	SOLEDADE	27,06	sem informação	sem informação	15/01/2025
MÉDIO PIRANHAS	TAPERA	BELÉM DO BREJO DA CRUZ	26,42	2,61	9,88%	15/02/2025
PIANCÓ	SANTA INÊS	SANTA INÊS	26,12	7,18	27,49%	15/02/2025
ESPINHARAS	FARINHA	PATOS	25,74	7,52	29,22%	15/02/2025
PIANCÓ	PIRANHAS	IBIARA	25,70	18,18	70,74%	15/02/2025
TAPEROÁ	MUCUTÚ	JUAZERINHO	25,37	sem informação	sem informação	26/09/2024
ALTO PARAÍBA	SANTO ANTÔNIO	SÃO SEB. UMBUZEIRO	24,42	18,07	74,00%	15/02/2025
MÉDIO PARAÍBA	JOSÉ RODRIGUES	CAMPINA GRANDE	22,33	4,06	18,18%	15/02/2025
SERIDÓ	VÁRZEA GRANDE	PICUÍ	21,53	0,84	3,90%	15/02/2025
APODI/MOSSORÓ	RIACHO DOS CAVALOS	RIACHO CAVALOS	17,70	4,24	23,95%	15/02/2025
ALTO PIRANHAS	BARTOLOMEU I	BONITO DE SANTA FÉ	17,57	11,93	67,90%	15/02/2025



Paraíba

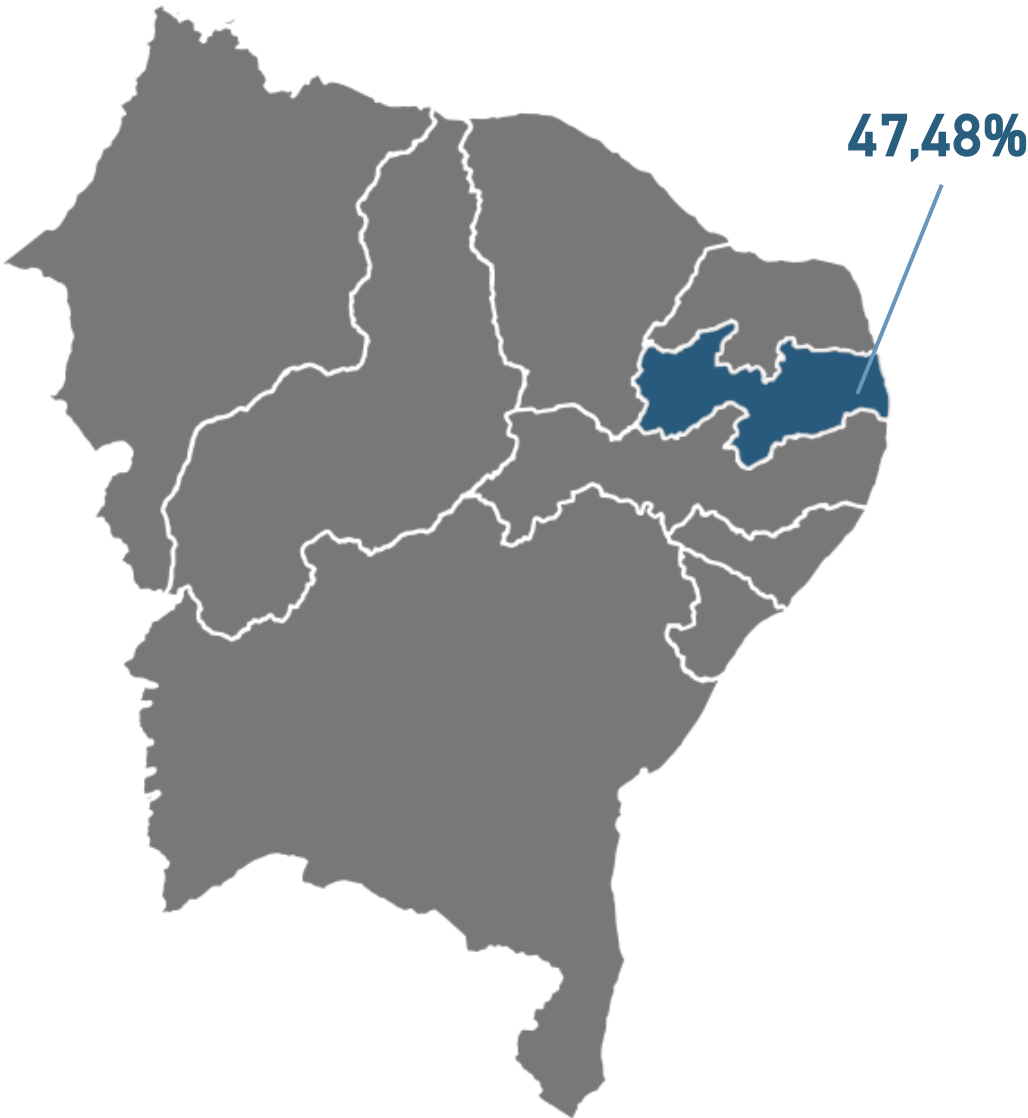
Data de referência  
15/02/2025



Bacia	Reservatório	Município	Capacidade (hm³)	Volume (hm³)	Volume (%)	Data da Informação
ESPINHARAS	JATOBÁ I	PATOS	17,52	6,63	37,84%	15/02/2025
MÉDIO PIRANHAS	ESCONDIDO	BELÉM DO BREJO DA CRUZ	16,58	1,55	9,35%	15/02/2025
SERIDÓ	SÃO MAMEDE	SÃO MAMEDE	15,79	seco	seco	14/02/2025
PIANCÓ	QUEIMADAS	SANTANA GARROTES	15,63	7,85	50,22%	15/02/2025
PIANCÓ	TIMBAÚBA	JURU	15,44	7,07	45,79%	15/02/2025
TAPEROÁ	TAPEROÁ II (Manoel Marcionilo)	TAPEROÁ	15,15	sem informação	sem informação	20/03/2025
PIANCÓ	BOM JESUS II	ÁGUA BRANCA	14,17	9,60	67,75%	15/02/2025
TAPEROÁ	SERRA BRANCA II	SERRA BRANCA	14,04	2,55	18,16%	14/02/2025
BAIXO PARAÍBA	SÃO SALVADOR	SAPÉ	12,66	11,68	92,26%	15/02/2025
JACU	BOQUEIRÃO DO CAIS	CUITÉ	12,37	0,55	4,45%	15/02/2025
PIANCÓ	SERRA VERMELHA I	CONCEIÇÃO	11,80	6,28	53,22%	15/02/2025
BANABUIÚ	CACHOEIRA DOS ALVES	ITAPORANGA	10,61	6,03	56,83%	15/02/2025
PIANCÓ	CATOLÉ I	MANAÍRA	10,50	5,85	55,71%	15/02/2025
CURIMATAÚ	CACIMBA DE VÁRZEA	CACIMBA DE DENTRO	9,26	sem informação	sem informação	24/09/2024
PIANCÓ	VAZANTE	DIAMANTE	9,09	5,62	61,83%	15/02/2025
PIANCÓ	TAVARES II	TAVARES	9,00	7,62	84,67%	15/02/2025
PIANCÓ	POÇO REDONDO	SANTANA DE MANGUEIRA	8,93	3,60	40,31%	15/02/2025
MAMANGUAPE	TAUÁ	CUITEGI	8,57	6,53	76,20%	15/02/2025
ALTO PARAÍBA	SÃO PAULO	PRATA	8,46	0,55	6,50%	15/02/2025
CURIMATAÚ	POLEIROS	BARRA DE SANTA ROSA	7,93	1,67	21,06%	15/02/2025
PEIXE	PILÕES	SÃO JOÃO RIO PEIXE	7,89	1,30	16,48%	17/02/2025
SERIDÓ	SANTA LUZIA	SANTA LUZIA	7,83	2,43	31,03%	15/02/2025
ALTO PARAÍBA	SÃO DOMINGOS	SÃO DOMINGOS CARIRI	7,76	7,34	94,59%	15/02/2025
MÉDIO PARAÍBA	RIACHO SANTO ANTÔNIO	BOQUEIRÃO (R. STO. ANT.)	6,83	0,53	7,76%	15/02/2025
ALTO PARAÍBA	POCINHOS	MONTEIRO	6,79	1,49	21,94%	15/02/2025
TAPEROÁ	LAGOA DO MEIO	TAPEROÁ	6,65	sem informação	sem informação	15/10/2024
ALTO PARAÍBA	CAMPOS	CARAUBAS	6,59	2,23	33,84%	15/02/2025
ESPINHARAS	RIACHO DAS MOÇAS	TEIXEIRA	6,41	0,08	1,25%	15/02/2025
PIANCÓ	VIDEO	CONCEIÇÃO	6,04	4,65	76,99%	15/02/2025
CURIMATAÚ	CURIMATAÚ	BARRA DE SANTA ROSA	5,99	sem informação	sem informação	10/07/2024
TAPEROÁ	OLIVEDOS	OLIVEDOS	5,88	2,61	44,39%	14/02/2025
CURU	JATOBÁ II	PRINCESA ISABEL	5,77	3,90	67,59%	04/02/2025
ALTO PARAÍBA	SERROTE	MONTEIRO	5,71	1,46	25,57%	15/02/2025
PEIXE	PARAÍSO (LUIZ OLIVEIRA)	SÃO FRANCISCO	5,34	3,46	64,79%	15/02/2025

Paraíba

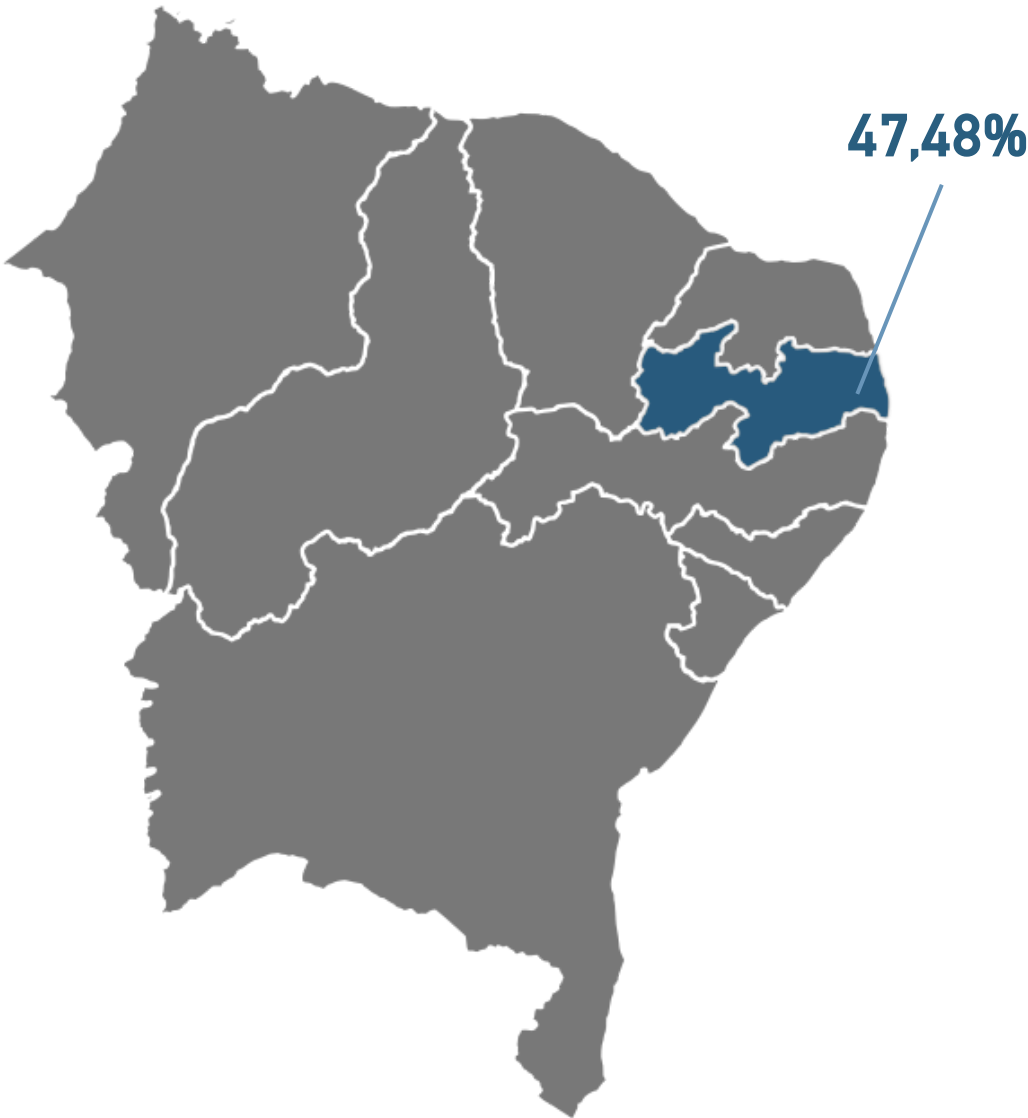
Data de referência  
15/02/2025



Bacia	Reservatório	Município	Capacidade (hm³)	Volume (hm³)	Volume (%)	Data da Infomação
ESPINHARAS	SÃO FRANCISCO II	TEIXEIRA	4,92	sem informação	sem informação	15/10/2024
MAMANGUAPE	PIRIPITUBA	PIRIPITUBA	4,67	3,77	80,73%	15/02/2025
TAPEROÁ	JEREMIAS	DESTERRO	4,66	sem informação	sem informação	03/04/2024
ALTO PARAÍBA	BICHINHO	BARRA DE S. MIGUEL	4,57	sem informação	sem informação	04/10/2024
PIANCÓ	COCHOS	IGARACY	4,20	3,40	80,95%	15/02/2025
MAMANGUAPE	CANAFÍSTULA II	BORBOREMA	4,10	2,43	59,27%	15/02/2025
MAMANGUAPE	VACA BRAVA	AREIA	3,78	0,62	16,40%	15/02/2025
UNA	GURJÃO	GURJÃO	3,68	0,08	2,17%	14/02/2025
PEIXE	ARROJADO	UIRAUNA	3,60	0,98	27,22%	28/02/2025
PIANCÓ	FRUTUOSO II	AGUIAR	3,52	3,19	90,63%	15/02/2025
ALTO PIRANHAS	SÃO JOSÉ I	SÃO JOSÉ DE PIRANHAS	3,05	1,45	47,54%	15/02/2025
MAMANGUAPE	SINDÔ RIBEIRO	MASSARANDUBA	3,02	1,65	54,64%	15/02/2025
MÉDIO PIRANHAS	SANTA ROSA	BREJO DO CRUZ	2,84	1,04	36,62%	15/02/2025
PEIXE	CHUPADOURO I	SÃO JOÃO RIO PEIXE	2,76	0,28	10,14%	15/02/2025
SERIDÓ	CARAIBEIRAS	PICUÍ	2,71	0,85	31,37%	15/02/2025
TAPEROÁ	LIVRAMENTO (RUSSOS)	LIVRAMENTO	2,43	sem informação	sem informação	16/12/2024
BAIXO PARAÍBA	MARÉS	JOÃO PESSOA	2,14	1,92	89,72%	15/02/2025
TAPEROÁ	NAMORADO	SÃO JOÃO DO CARIRI	2,12	0,42	19,81%	15/02/2025
TAPEROÁ	SERRA BRANCA I	SERRA BRANCA	2,12	1,90	89,62%	14/02/2025
PIRANHAS/ASSU	FELISMINA DE QUEIROZ	SERIDÓ	2,06	0,23	11,17%	15/02/2025
PIANCÓ	EMAS	EMAS	2,01	0,88	43,78%	16/02/2025
BAIXO PARAÍBA	CHÃ DOS PEREIRAS	INGÁ	1,97	1,96	99,49%	15/02/2025
ESPINHARAS	SABONETE	TEIXEIRA	1,95	sem informação	sem informação	28/02/2024
MÉDIO JAGUARIBE	JENIPAPEIRO	SÃO JOSÉ L.TAPADA	1,95	0,67	34,36%	13/02/2025
PIANCÓ	ALBINO	IMACULADA	1,83	0,81	44,26%	15/02/2025
ALTO PARAÍBA	OURO VELHO	OURO VELHO	1,68	seco	seco	13/02/2025
MÉDIO PARAÍBA	GAVIÃO	FAGUNDES	1,45	1,13	77,93%	16/02/2025
PIANCÓ	GLÓRIA	JURU	1,35	1,35	100,00%	15/02/2025
ALTO PARAÍBA	PRATA II	PRATA	1,31	0,07	5,34%	17/02/2025
TAPEROÁ	SÃO JOSÉ II	MONTEIRO	1,31	sem informação	sem informação	02/10/2024
ESPINHARAS	BASTIANA	TEIXEIRA	1,27	sem informação	sem informação	23/02/2024
PIANCÓ	Riacho Verde	BOA VENTURA	1,26	sem informação	sem informação	12/09/2024
MAMANGUAPE	LAGOA DO MATIAS	BANANEIRAS	1,24	0,95	76,61%	15/02/2025
SERIDÓ	VÁRZEA	VÁRZEA	1,13	seco	seco	06/02/2025

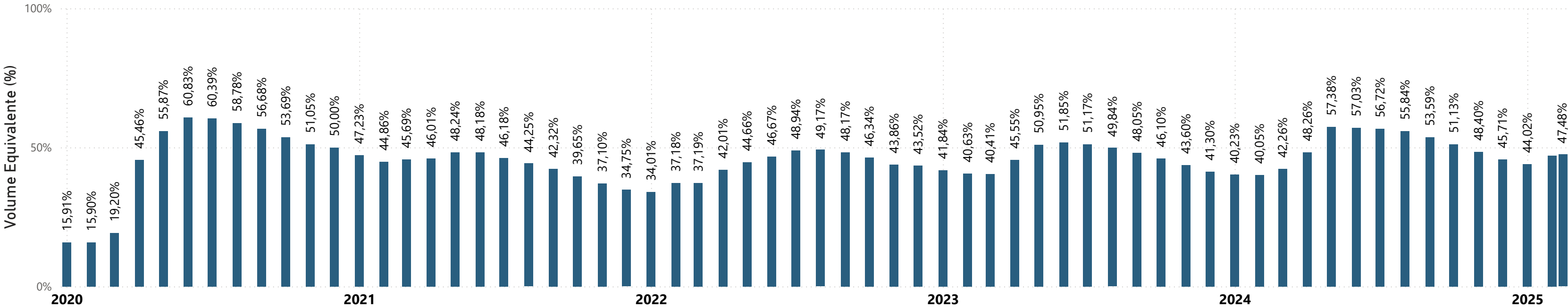
Paraíba

Data de referência  
15/02/2025



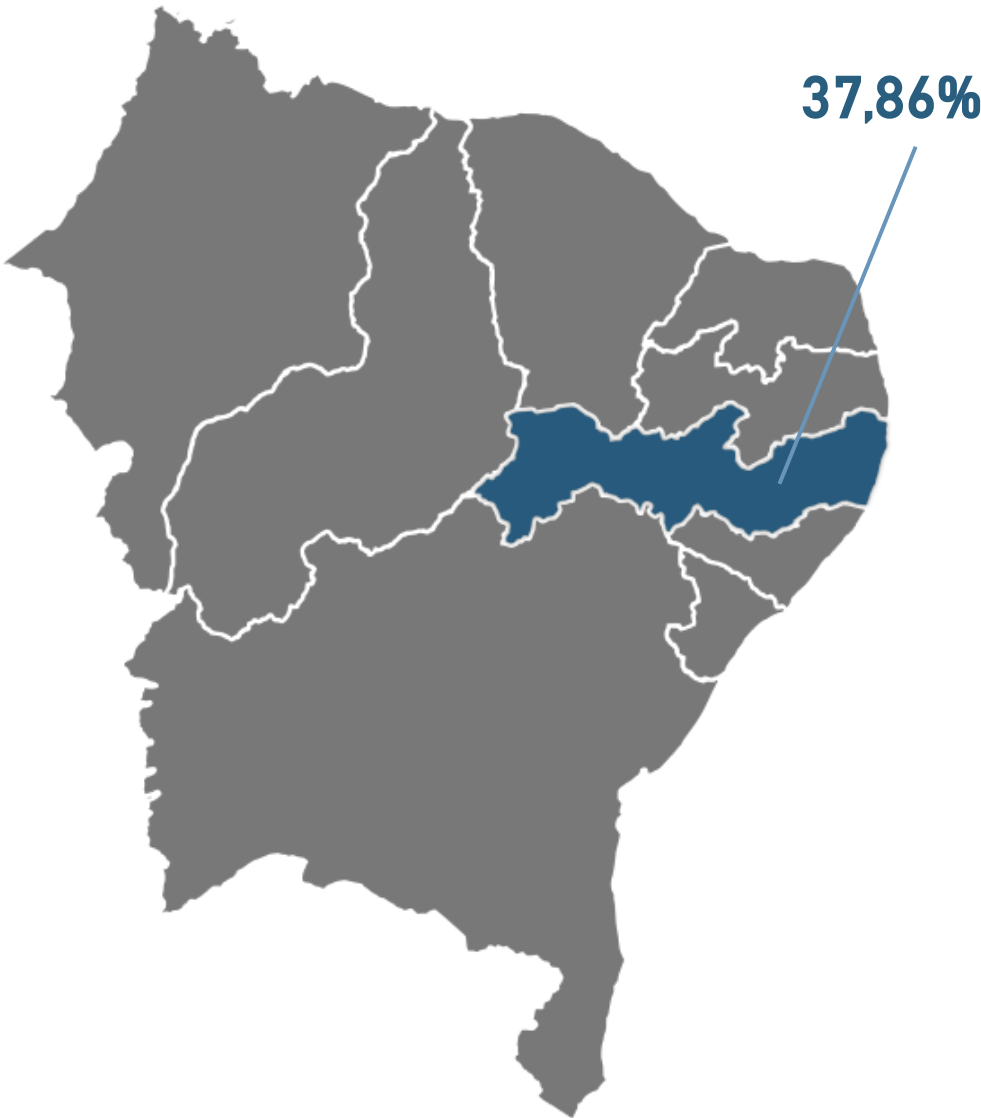
Bacia	Reservatório	Município	Capacidade (hm³)	Volume (hm³)	Volume (%)	Data da Infomac
ALTO PIRANHAS	BOM JESUS	CARRAPATEIRA	0,34	0,24	70,59%	15/02/2025
CAMARATUBA	DUAS ESTRADAS	DUAS ESTRADAS	0,41	0,21	51,22%	03/03/2025
CAMARATUBA	SUSPIRO	SERRA DA RAIZ	0,28	0,25	89,29%	15/02/2025
CURIMATAÚ	ALGODÃO	ALGODÃO DE JANDAÍRA	1,03	0,17	16,50%	15/02/2025
IPOJUCA	BREJINHO	JUAREZ TÁVORA	0,79	sem informação	sem informação	27/09/2024
MAMANGUAPE	CHUPADOURO II	SERRA REDONDA	0,63	sem informação	sem informação	01/05/2025
MAMANGUAPE	COVÃO	AREIAL	0,67	0,49	73,13%	15/02/2025
MAMANGUAPE	EMÍDIO	MONTADAS	0,46	0,05	10,87%	15/02/2025
MAMANGUAPE	JANGADA	MAMANGUAPE	0,47	0,37	78,72%	13/02/2025
MAMANGUAPE	MANGUAPE	SÃO SEB.LAGOA ROÇA	0,66	0,04	6,06%	15/02/2025
MAMANGUAPE	MASSARANDUBA	MASSARANDUBA	0,60	0,25	41,67%	16/02/2025
MAMANGUAPE	SÃO SEBASTIÃO	SÃO SEB.LAGOA ROÇA	0,45	0,41	91,11%	15/02/2025
MÉDIO PARAÍBA	MILHÃ (E. GONÇALVES)	PUXINANÃ	0,80	0,06	7,50%	15/02/2025
PARNAÍBA	SÃO JOSÉ III	SÃO JOSÉ DOS CORDEIROS	0,96	seco	seco	15/02/2025
PEIXE	CACHOEIRA DA VACA	CACHOEIRA DOS ÍNDIOS	0,34	0,14	41,18%	15/02/2025
PEIXE	GAMELA	TRIUNFO	0,47	0,08	17,02%	15/02/2025
PIANCÓ	CAFUNDÓ	SERRA GRANDE	0,31	0,14	45,16%	15/02/2025
PIANCÓ	NOVO II	TAVARES	0,71	0,41	57,75%	16/02/2025
PIANCÓ	PIMENTA	SÃO JOSÉ CAIANA	0,26	0,11	42,31%	15/02/2025
SALGADO	OLHO D'ÁGUA	MARI	0,87	cheio	cheio	15/02/2025
SERIDÓ	SÃO JOSÉ IV	SÃO JOSÉ DO SABUGI	0,29	0,08	28,07%	15/02/2025

Reservatório Equivalente



Pernambuco

Data de referência  
15/02/2025

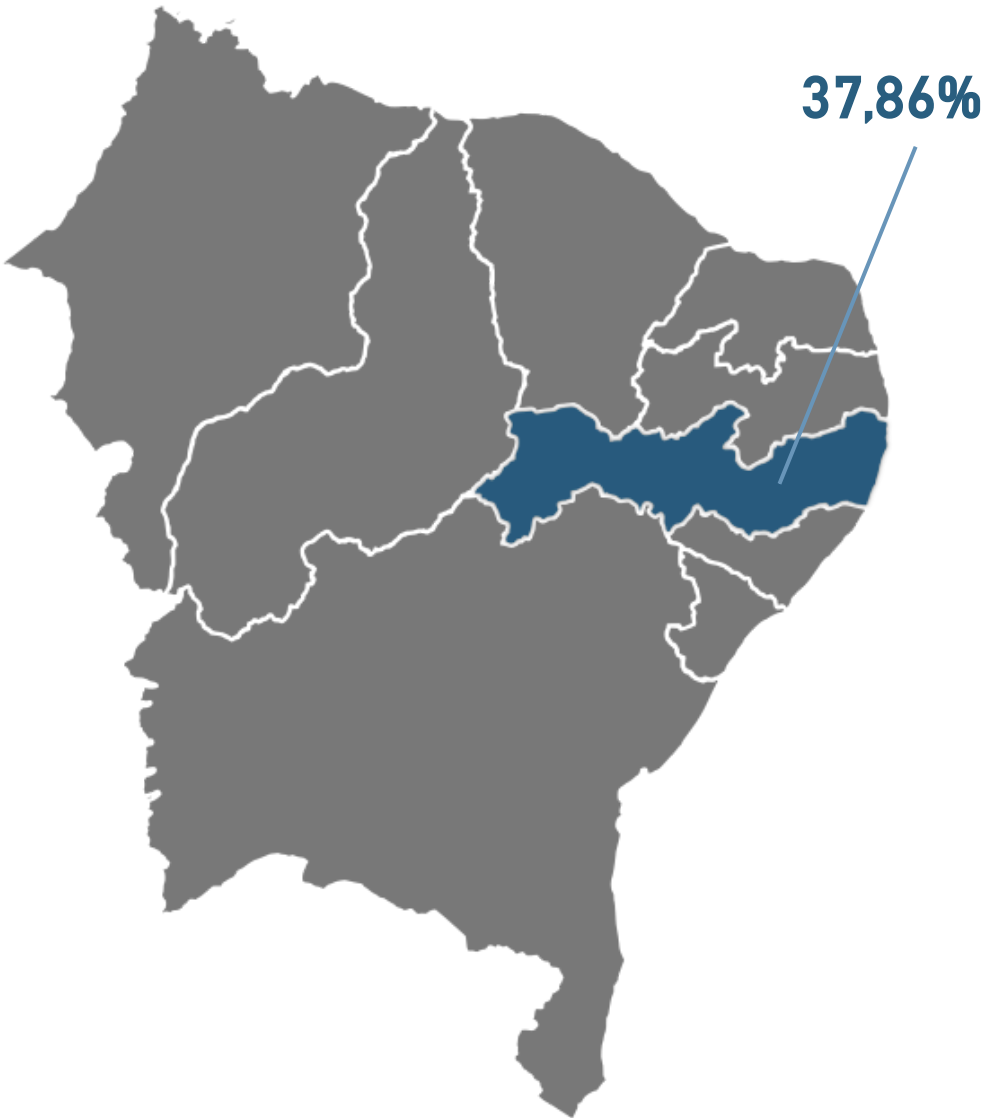


Bacia	Reservatório	Município	Capacidade (hm³)	Volume (hm³)	Volume (%)	Data da Infomação
MOXOTÓ	ENGENHEIRO FRANCISCO SABOIA	IBIMIRIM	483,64	228,31	47,21%	15/02/2025
PAJEÚ	SERRINHA II	SERRA TALHADA	311,08	162,61	52,27%	16/02/2025
TAPEROÁ	SERRO AZUL	PALMARES	303,12	sem informação	sem informação	20/09/2024
CAPIBARIBE	CARPINA	CARPINA	270,00	75,80	28,07%	15/02/2025
BRÍGIDA	ENTREMONTES	PARNAMIRIM	258,63	7,92	3,06%	14/02/2025
CAPIBARIBE	JUCAZINHO	SURUBIM/CUMARU	204,82	10,20	4,98%	15/02/2025
BRÍGIDA	CHAPÉU	PARNAMIRIM	188,00	19,56	10,40%	15/02/2025
CAPIBARIBE	TAPACURÁ	SÃO LOURENÇO DA MATA	104,87	79,08	75,41%	15/02/2025
PAJEÚ	BARRA DO JUÁ	FLORESTA	71,47	39,13	54,75%	15/02/2025
GL-2	PIRAPAMA	CABO	60,88	49,97	82,08%	15/02/2025
CAPIBARIBE	GOITÁ	GLÓRIA DO GOITA	52,54	5,71	10,87%	15/02/2025
UNA	PRATA	BONITO	42,15	25,93	61,52%	15/02/2025
PAJEÚ	ROSÁRIO	IGUARACI/INAGAZEIRA	34,99	16,17	46,21%	15/02/2025
BRÍGIDA	CACHIMBO	PARNAMIRIM	31,21	8,59	27,52%	14/02/2025
IPOJUCA	BELO JARDIM (IPOJUCA)	BELO JARDIM	30,74	30,45	99,06%	15/02/2025
CAPIBARIBE	POÇO FUNDO	STA C DO CAPIBARIBE	27,75	6,31	22,74%	15/02/2025
BRÍGIDA	ENGENHEIRO CAMACHO (TAMBORIL II)	OURICURI	27,67	0,70	2,53%	15/02/2025
GL-1	BOTAFOGO	IGARASSU	27,60	sem informação	sem informação	21/09/2024
GL-2	DUAS UNAS	JABOATÃO	24,20	16,47	68,06%	15/02/2025
CURU	LOPES II	BODOCÓ	23,94	10,45	43,65%	14/02/2025
BRÍGIDA	LAGOA DO BARRO	ARARIPINA	22,95	13,52	58,91%	15/02/2025
TERRA NOVA	NILO COELHO	TERRA NOVA	22,71	5,13	22,59%	15/02/2025
MOXOTÓ	MARRECAS / CUSTÓDIA	CUSTÓDIA	21,62	8,12	37,56%	15/02/2025
PAJEÚ	CACHOEIRA II	SERRA TALHADA	21,03	9,19	43,70%	15/02/2025
PAJEÚ	BROTAS	AFOGADOS DA INGAZEIRA	19,64	19,29	98,22%	15/02/2025
MUNDAÚ	MUNDAU II (CAJUEIRO)	GARANHUNS	19,28	19,26	99,90%	15/02/2025
ALTO PIRANHAS	ENGENHEIRO SEVERINO GUERRA (BITURY)	BELO JARDIM	17,78	11,72	65,92%	14/02/2025
GOIANA	SIRIJI	VICÊNCIA	17,26	sem informação	sem informação	20/09/2024
IPANEMA	ARCOVERDE	PEDRA	16,80	13,25	78,87%	14/02/2025
PAJEÚ	BOA VISTA	SALGUEIRO	16,45	0,74	4,50%	15/02/2025
PAJEÚ	JAZIGO	SERRA TALHADA	15,54	8,53	54,89%	15/02/2025
PAJEÚ	Arrodeio	SÃO JOSÉ DO BELMONTE	14,52	0,90	6,20%	15/02/2025
CAPIBARIBE	ENGENHEIRO GERCINO PONTES (TABOCAS)	CARUARU	13,60	8,81	64,78%	15/02/2025
CAPIBARIBE	CURSAÍ	PAUDALHO	13,00	cheio	cheio	14/02/2025



Pernambuco

Data de referência  
15/02/2025

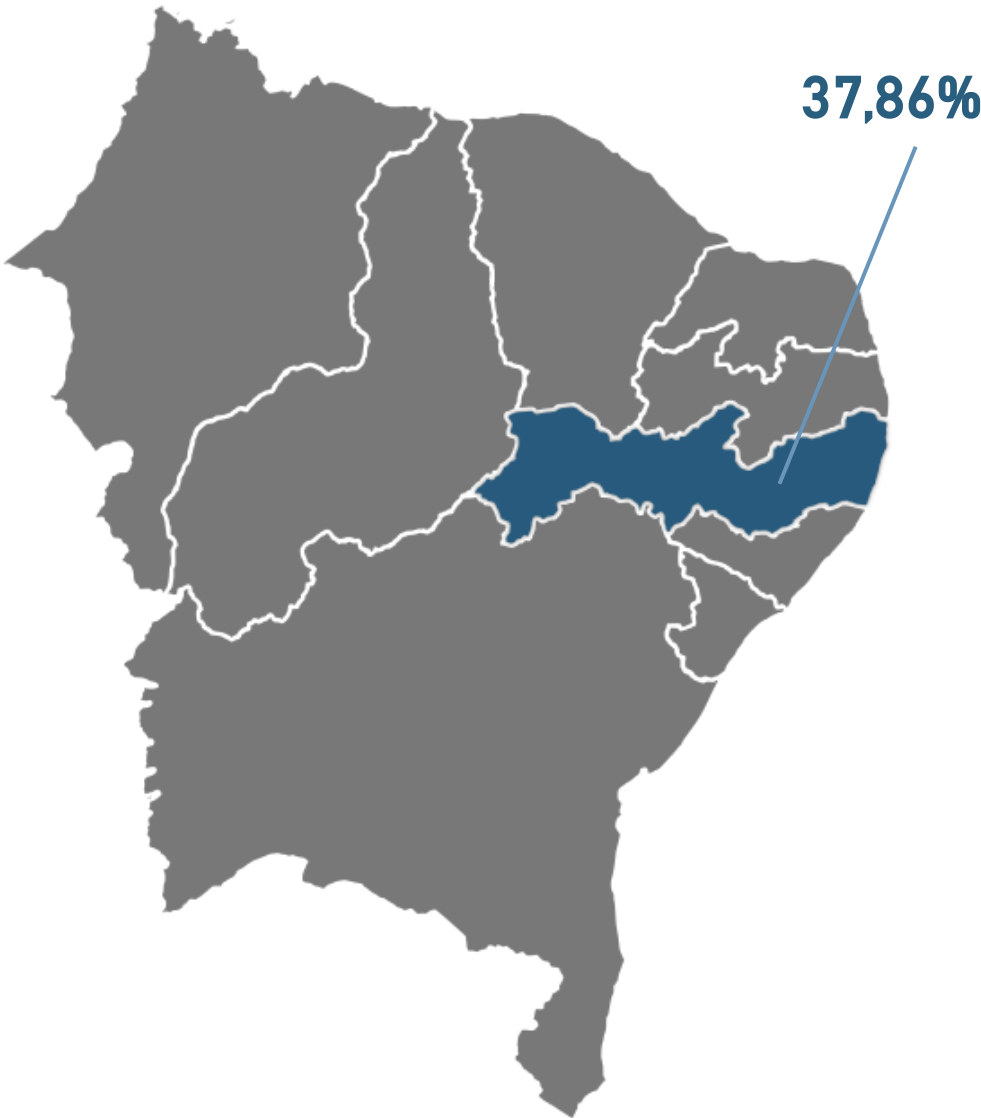


Bacia	Reservatório	Município	Capacidade (hm³)	Volume (hm³)	Volume (%)	Data da Infomação
TERRA NOVA	ABÓBORAS	PARNAMIRIM	12,84	seco	seco	14/02/2025
LONGÁ	PAU FERRO	QUIPABA	12,18	11,85	97,29%	15/02/2025
CAPIBARIBE	VÁRZEA DO UNA	SÃO LOURENÇO DA MATA	11,57	sem informação	sem informação	21/09/2024
GL-2	UTINGA	IPOJUCA	10,43	sem informação	sem informação	21/09/2024
BRÍGIDA	CAIÇARA	PARNAMIRIM	8,71	sem informação	sem informação	18/11/2024
MUNDAÚ	INHUMAS	PALMEIRINA	7,87	5,69	72,30%	15/02/2025
PAJEÚ	SÃO JOSE II	SÃO JOSE DO EGITO	7,15	2,17	30,35%	15/02/2025
GOIANA	TIUMA	TIMBAUBA	6,11	5,29	86,58%	15/02/2025
APODI/MOSSORÓ	CACHOEIRA I	SERTÂNIA	5,95	1,58	26,55%	15/02/2025
BRÍGIDA	PARNAMIRIM	PARNAMIRIM	5,72	seco	seco	15/02/2025
TERRA NOVA	SALGUEIRO	SALGUEIRO	4,25	0,33	7,77%	15/02/2025
TERRA NOVA	POÇO GRANDE	SERRITA	3,92	sem informação	sem informação	21/03/2025
TAPEROÁ	GURJÃO	CAPOEIRAS	3,85	1,56	40,52%	15/02/2025
BRÍGIDA	ARARIPINA (BAIXIO)	ARARIPINA	3,70	0,27	7,30%	16/02/2025
PAJEÚ	CHINELO	CARNAÍBA	3,45	2,45	71,01%	15/02/2025
IPANEMA	INGAZEIRA	VENTUROSA	3,24	cheio	cheio	15/02/2025
GL-2	SICUPEMA	CABO	3,20	sem informação	sem informação	21/09/2024
PAJEÚ	QUEBRA UNHA	FLORESTA	3,19	0,20	6,27%	15/02/2025
PAJEÚ	OITIS	BREJO DA M. DE DEUS	3,02	0,58	19,21%	15/02/2025
PONTAL	PAU BRANCO	AFRÂNIO	3,00	0,04	1,33%	15/02/2025
IPANEMA	MORORO	PEDRA	2,93	2,87	97,95%	15/02/2025
GL-2	BITA	IPOJUCA	2,77	sem informação	sem informação	21/09/2024
CAPIBARIBE	Mateus Vieira	TAGUARITINGA DO NORTE	2,75	1,48	53,82%	15/02/2025
MOXOTÓ	BARRA	SERTÂNIA	2,74	2,12	77,37%	15/02/2025
MUNDAÚ	CAJARANA	CAPOEIRAS	2,59	1,72	66,41%	15/02/2025
UNA	POÇO DA AREIA	CAMOCIM DE S. FÉLIX	2,36	1,99	84,32%	15/02/2025
BRÍGIDA	SITIO DOS MOREIRAS	MOREILANDIA	2,10	1,76	83,81%	15/02/2025
IPOJUCA	MANUÍNO	BEZERROS	2,02	1,17	57,92%	15/02/2025
MUNDAÚ	MUNDAÚ (GARANHUNS)	GARANHUNS	1,97	cheio	cheio	15/02/2025
BRÍGIDA	BARRINHA	CEDRO	1,96	1,15	58,67%	15/02/2025
UNA	BONITINHO	BONITO	1,84	cheio	cheio	15/02/2025
PAJEÚ	BOM SUCESSO	TUPARETAMA	1,74	1,14	65,52%	15/02/2025
PARNAÍBA	CACIMBA	SANTA CRUZ DE MALTA	1,73	0,84	48,55%	15/02/2025
TERRA NOVA	BOA VISTA	ITAPETIM	1,63	0,10	6,13%	15/02/2025



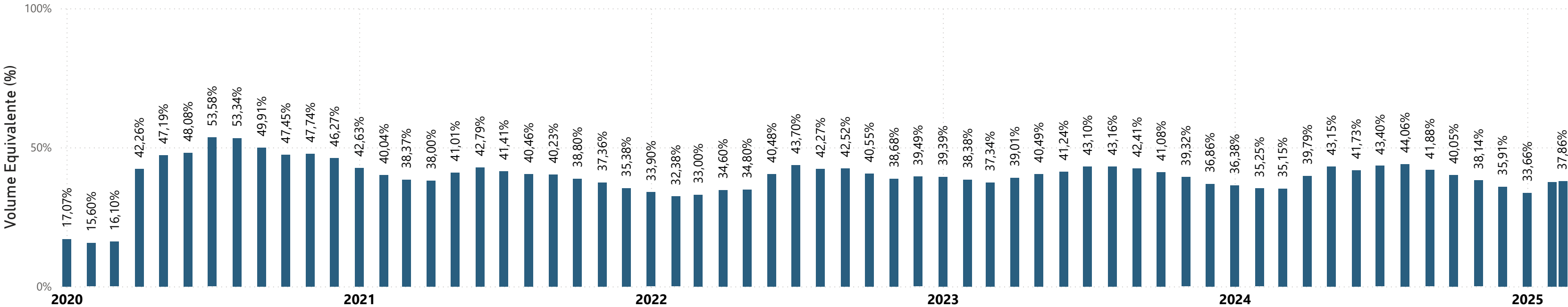
Pernambuco

Data de referência  
15/02/2025



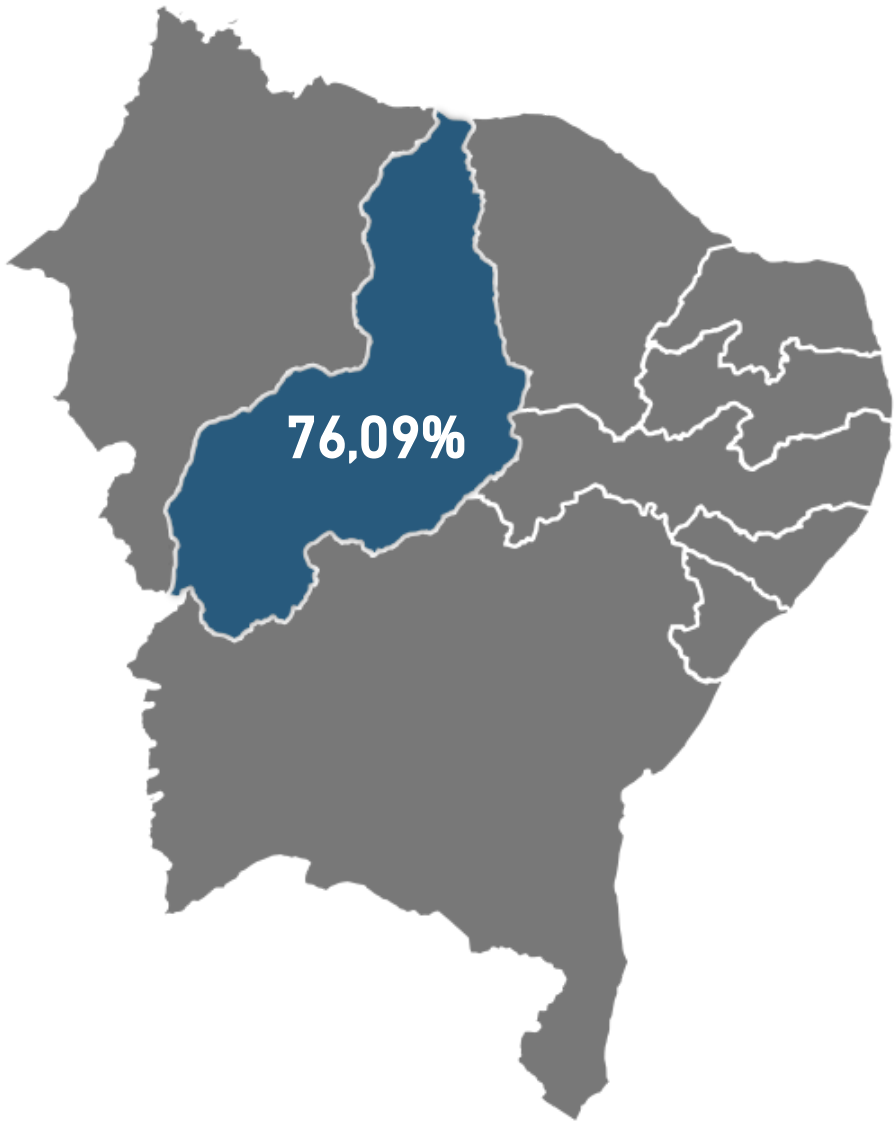
Bacia	Reservatório	Município	Capacidade (hm³)	Volume (hm³)	Volume (%)	Data da Infoma
BRÍGIDA	BARRIGUDA	ARARIPINA	1,62	0,78	48,15%	15/02/2025
PAJEÚ	SERROTE	SÃO JOSÉ DO BELMONTE	1,62	0,31	19,14%	15/02/2025
CAPIBARIBE	MACHADO	BREJO DA M. DE DEUS	1,60	0,14	8,75%	15/02/2025
TERRA NOVA	BARRA DO CHAPÉU	CABROBÓ	1,60	sem informação	sem informação	30/09/2024
UNA	CAIANINHA	SÃO JOAQUIM DO MONTE	1,36	0,91	66,91%	15/02/2025
ACARAÚ	TAQUARA	CARUARU	1,35	0,98	72,59%	15/02/2025
BANABUIÚ	MULUNGU	BUÍQUE	1,28	0,84	65,63%	14/02/2025
PAJEÚ	SERRINHA/SERRARIA	BREJINHO	1,26	sem informação	sem informação	03/10/2024
CAPIBARIBE	MATRIZ DA LUZ	SÃO LOURENÇO DA MATA	1,25	1,25	100,00%	15/02/2025
BRÍGIDA	Tabocas-Piaça	BELO JARDIM	1,17	1,16	99,15%	15/02/2025
PAJEÚ	LAJE DO GATO	AFOGADOS DA INGAZEIRA	1,10	0,87	79,09%	15/02/2025
UNA	BREJO DO BURACO	SAO CAETANO	1,07	0,99	92,52%	15/02/2025
BRÍGIDA	RANCHARIA	ARARIPINA	1,04	0,16	15,38%	15/02/2025
IPOJUCA	GUILHERME AZEVEDO	CARUARU	0,79	0,37	46,84%	15/02/2025
IPOJUCA	SERRA DOS CAVALOS	CARUARU	0,61	0,26	42,62%	15/02/2025
MUNDAÚ	SÃO JACQUES	CANHOTINHO	0,40	0,18	45,00%	15/02/2025
IPOJUCA	BREJO DOS COELHOS	SAO CAETANO	0,36	0,36	100,00%	15/02/2025

Reservatório Equivalente



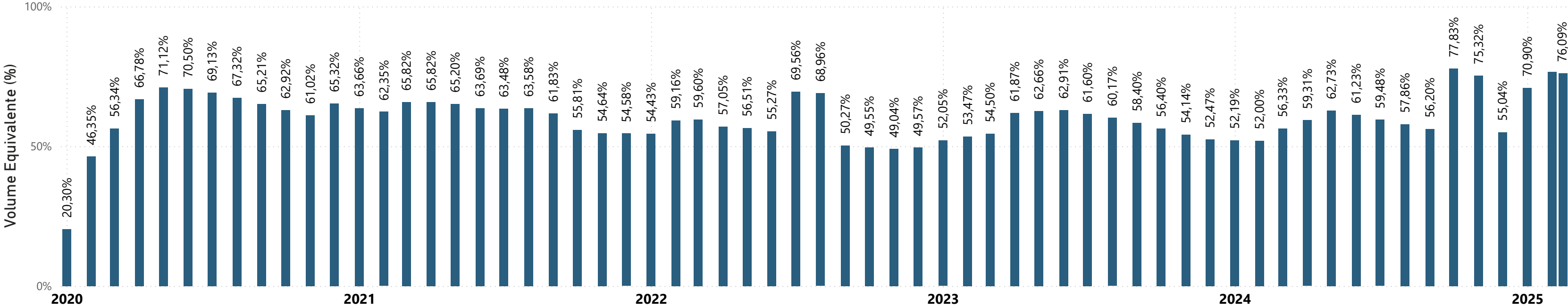
Piauí

Data de referência  
15/02/2025



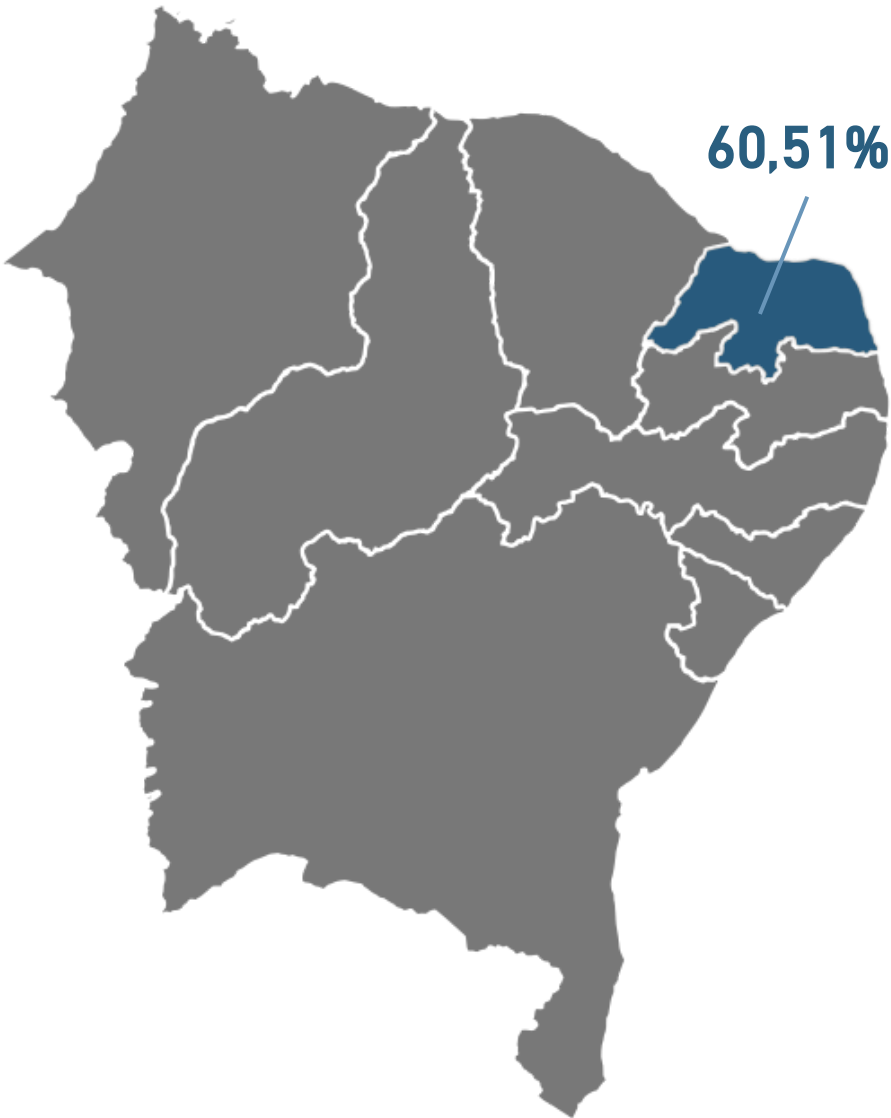
Bacia	Reservatório	Município	Capacidade (hm³)	Volume (hm³)	Volume (%)	Data da Infroma
CANINDÉ	BARREIRAS	FRONTEIRAS	106,51	sem informação	sem informação	04/10/2024
CANINDÉ	BOCAINA	BOCAINA	106,00	77,91	73,50%	15/02/2025
CANINDÉ	CAJAZEIRAS	PIO IX	24,70	0,87	3,52%	15/02/2025
CANINDÉ	JENIPAPO	S. JOÃO DO PIAUÍ	248,00	214,22	86,38%	15/02/2025
CANINDÉ	PETRÔNIO PORTELA	S. RAIMUNDO NONATO	181,25	sem informação	sem informação	21/08/2024
POTI	JOANA	PEDRO II	10,67	3,29	30,83%	15/02/2025

Reservatório Equivalente



Rio Grande do Norte

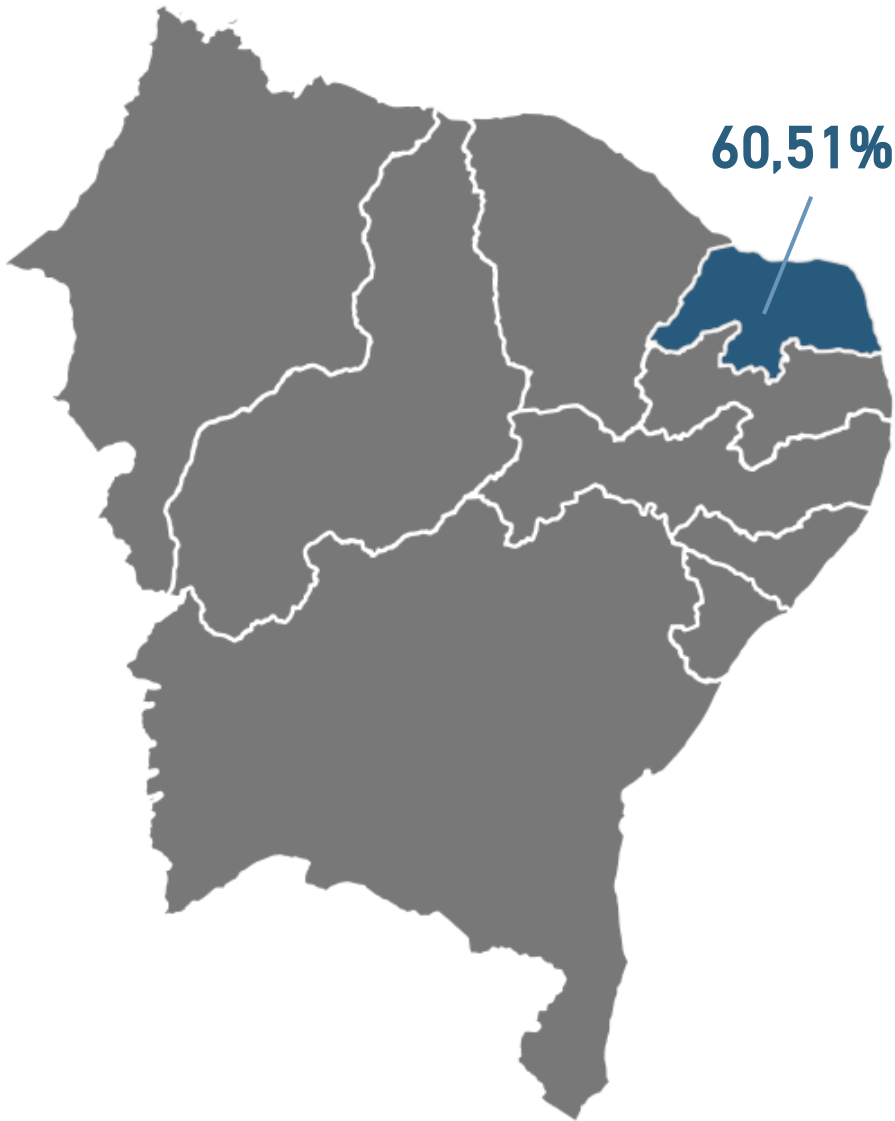
Data de referência  
15/02/2025



Bacia	Reservatório	Município	Capacidade (hm³)	Volume (hm³)	Volume (%)	Data da Infomação
ALTO PIRANHAS	ENG. ARM. RIB. GONÇALVES	AÇU	2.373,07	1.552,59	65,43%	15/02/2025
APODI/MOSSORÓ	SANTA CRUZ DO APODI	APODI	599,71	418,34	69,76%	15/02/2025
APODI/MOSSORÓ	UMARÍ	UPANEMA	292,81	224,65	76,72%	14/02/2025
CEARÁ-MIRIM	POÇO BRANCO (JOÃO B. DO REGO)	POÇO BRANCO	136,00	108,13	79,51%	15/02/2025
POTENGI	TABATINGA	MACAÍBA	89,84	32,26	35,91%	15/02/2025
PIRANHAS/ASSU	BOQ. DE PARELHAS (M JOAÕ ALVES)	PARELHAS	84,79	16,65	19,64%	15/02/2025
F.LIT.LESTE ESC.DIFUSO	LAGOA DO BONFIM	NÍSIA FLORESTA	84,27	48,95	58,09%	15/02/2025
PIRANHAS/ASSU	ITANS	CAICÓ	81,75	seco	seco	14/02/2025
PIRANHAS/ASSU	MENDUBIM	AÇU	77,60	55,11	71,02%	15/02/2025
PIRANHAS/ASSU	SABUGI	SÃO JOÃO DO SABUGI	61,85	4,52	7,31%	15/02/2025
APODI/MOSSORÓ	PAU DOS FERROS	PAU DOS FERROS	54,85	23,36	42,59%	16/02/2025
PIRANHAS/ASSU	PASSAGEM DAS TRAÍRAS	SÃO JOSÉ DO SERIDÓ	49,70	seco	seco	15/02/2025
PIRANHAS/ASSU	MARECHAL DUTRA	ACARI	44,42	33,05	74,40%	15/02/2025
TRAIRI	TRAIRI	TANGARÁ	35,23	26,84	76,19%	15/02/2025
PIRANHAS/ASSU	ESGUICHO	OURO BRANCO	27,94	1,19	4,26%	15/02/2025
PIRANHAS/ASSU	CARNAÚBA	SÃO JOÃO DO SABUGI	25,71	1,93	7,51%	15/02/2025
APODI/MOSSORÓ	LUCRÉCIA	LUCRÉCIA	24,75	9,46	38,22%	15/02/2025
PIRANHAS/ASSU	CRUZETA	CRUZETA	23,55	20,69	87,86%	15/02/2025
POTENGI	CAMPO GRANDE	SÃO PAULO DO POTENGI	23,14	17,82	77,01%	15/02/2025
APODI/MOSSORÓ	RODEADOR	UMARIZAL	21,40	9,25	43,22%	15/02/2025
JACU	JAPI II	SÃO JOSÉ DO CAMPESTRE	20,65	2,17	10,51%	15/02/2025
TRAIRI	INHARÉ	SANTA CRUZ	17,60	6,37	36,19%	15/02/2025
PIRANHAS/ASSU	BOQUEIRÃO DE ANGICOS	AFONSO BEZERRA	16,02	8,91	55,62%	15/02/2025
PIRANHAS/ASSU	PATAXÓ	IPANGUAÇU	15,02	5,64	37,55%	15/02/2025
PIRANHAS/ASSU	RIO DA PEDRA	SANTANA DO MATOS	13,60	5,97	43,90%	14/02/2025
APODI/MOSSORÓ	MARCELINO VIEIRA	MARCELINO VIEIRA	11,20	4,80	42,86%	15/02/2025
BOQUEIRÃO	LAGOA DO BOQUEIRÃO	TOUROS	11,07	sem informação	sem informação	05/09/2024
DOCE - RN	LAGOA DE EXTREMOZ	EXTREMOZ	11,02	8,72	79,13%	14/02/2025
APODI/MOSSORÓ	BONITO II	SÃO MIGUEL	10,87	1,94	17,85%	15/02/2025
PIRANHAS/ASSU	DOURADO	CURRAIS NOVOS	10,32	5,02	48,64%	14/02/2025
APODI/MOSSORÓ	JESUS MARIA JOSÉ	TENENTE ANANIAS	9,64	0,34	3,53%	15/02/2025
APODI/MOSSORÓ	RIACHO DA CRUZ II	RIACHO DA CRUZ	9,60	6,33	65,94%	15/02/2025
PIRANHAS/ASSU	CALDEIRÃO DE PARELHAS	PARELHAS	9,32	3,40	36,48%	15/02/2025
APODI/MOSSORÓ	FLECHAS	JOSÉ DA PENHA	8,95	4,70	52,51%	15/02/2025

Rio Grande do Norte

Data de referência  
15/02/2025



Bacia	Reservatório	Município	Capacidade (hm³)	Volume (hm³)	Volume (%)	Data da Infomação
APODI/MOSSORÓ	SANTO ANTÔNIO DAS CARAÚBAS	CARAÚBAS	8,54	4,37	51,17%	15/02/2025
APODI/MOSSORÓ	PASSAGEM	RODOLFO FERNANDES	8,27	4,90	59,25%	15/02/2025
PIRANHAS/ASSU	BELDROEGA	PARAÚ	8,06	4,58	56,82%	15/02/2025
APODI/MOSSORÓ	TOURÃO	PATU	7,99	0,64	8,01%	15/02/2025
APODI/MOSSORÓ	MALHADA VERMELHA	SEVERIANO MELO	7,54	4,19	55,57%	16/02/2025
PIRANHAS/ASSU	ALECRIM	SANTANA DO MATOS	7,00	2,57	36,71%	14/02/2025
APODI/MOSSORÓ	MORCEGO	CAMPO GRANDE	6,71	3,73	55,59%	15/02/2025
APODI/MOSSORÓ	BREJO	OLHO-DÁGUA DO BORGES	6,45	0,33	5,12%	15/02/2025
APODI/MOSSORÓ	PILÕES	PILÕES	5,90	2,31	39,15%	14/02/2025
APODI/MOSSORÓ	ENCANTO	ENCANTO	5,19	3,23	62,24%	15/02/2025
TRAIRI	SANTA CRUZ DO TRAIRI	SANTA CRUZ	5,16	3,07	59,50%	14/02/2025
APODI/MOSSORÓ	25 DE MARÇO	PAU DOS FERROS	4,72	0,76	16,09%	15/02/2025
APODI/MOSSORÓ	CORREDOR	ANTONIO MARTINS	4,64	2,50	53,84%	15/02/2025
APODI/MOSSORÓ	ARAPUÃ	LUIS GOMES	4,30	1,18	27,47%	15/02/2025
APODI/MOSSORÓ	CURRAIS	ITAU	4,02	2,06	51,25%	15/02/2025
APODI/MOSSORÓ	TESOURA	FRANCISCO DANTAS	3,93	2,20	55,97%	15/02/2025
PIRANHAS/ASSU	CURRAIS NOVOS	CURRAIS NOVOS	3,82	1,62	42,46%	14/02/2025
PIRANHAS/ASSU	MUNDO NOVO	CAICÓ	3,60	0,04	1,11%	15/02/2025
APODI/MOSSORÓ	UMARIZAL	UMARIZAL	3,10	0,77	24,88%	15/02/2025
APODI/MOSSORÓ	SOSSEGO	RODOLFO FERNANDES	2,35	1,36	57,87%	15/02/2025

Reservatório Equivalente

