

Boletim de Acompanhamento dos Reservatórios do Nordeste

Reservatório Equivalente

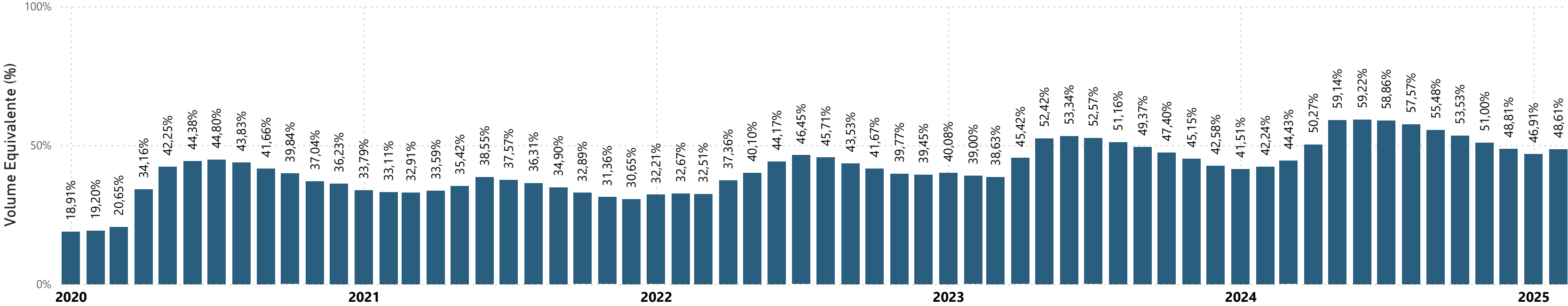
Data de referência: 01/02/2025

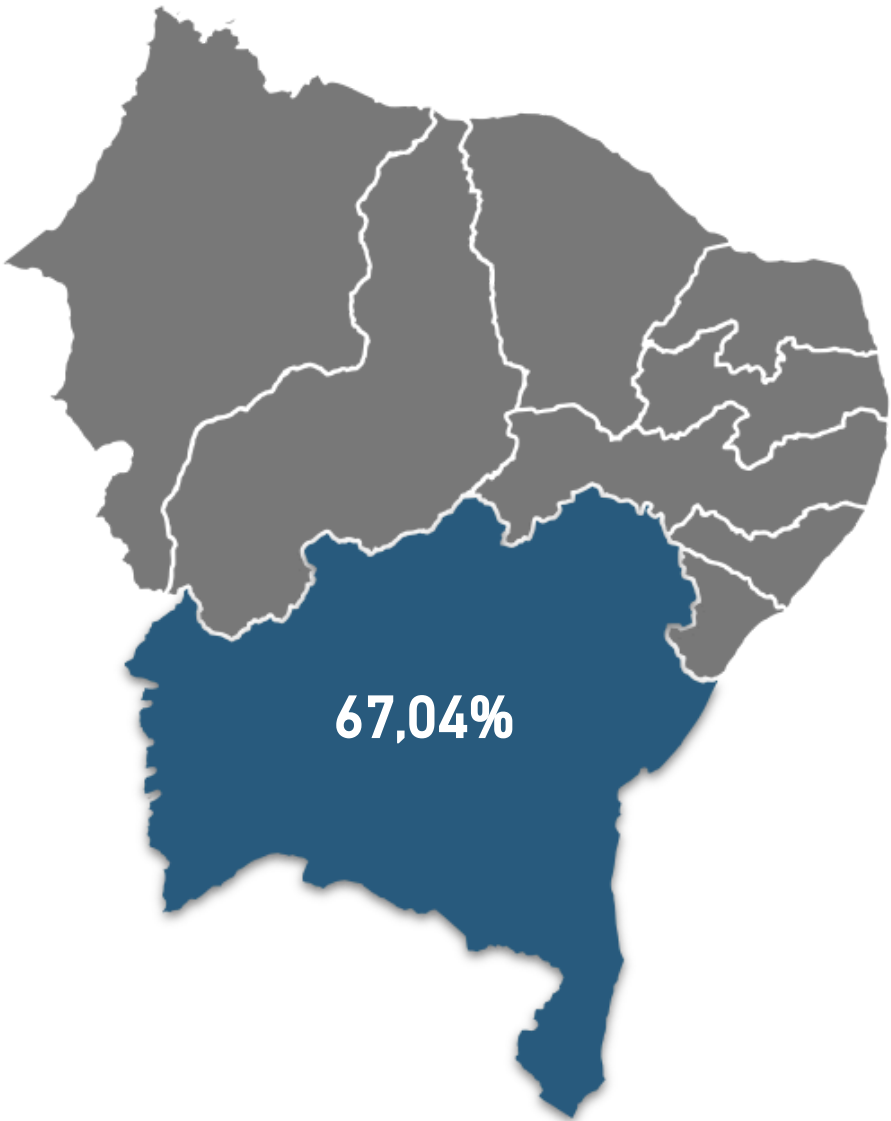
Estado	Capacidade Equivalente (hm³)	Volume Armazenado Equivalente (hm³)	Volume Armazenado Equivalente (%)
Bahia	4.275,96	2.866,46	67,04%
Ceará	18.840,93	8.060,35	42,78%
Paraíba	3.859,11	1.805,96	46,80%
Pernambuco	2.614,00	982,83	37,60%
Piauí	389,37	298,31	76,61%
Rio Grande do Norte	4.466,95	2.731,86	61,16%

Nordeste

Capacidade Equivalente (hm³)	Volume Armazenado Equivalente (hm³)	Volume Armazenado Equivalente (%)
34.446,32	16.745,77	48,61%

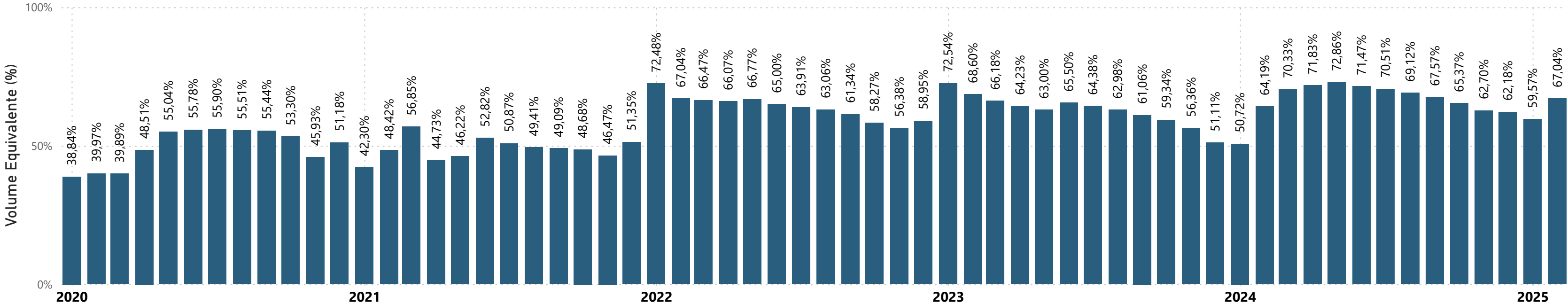
Reservatório Equivalente





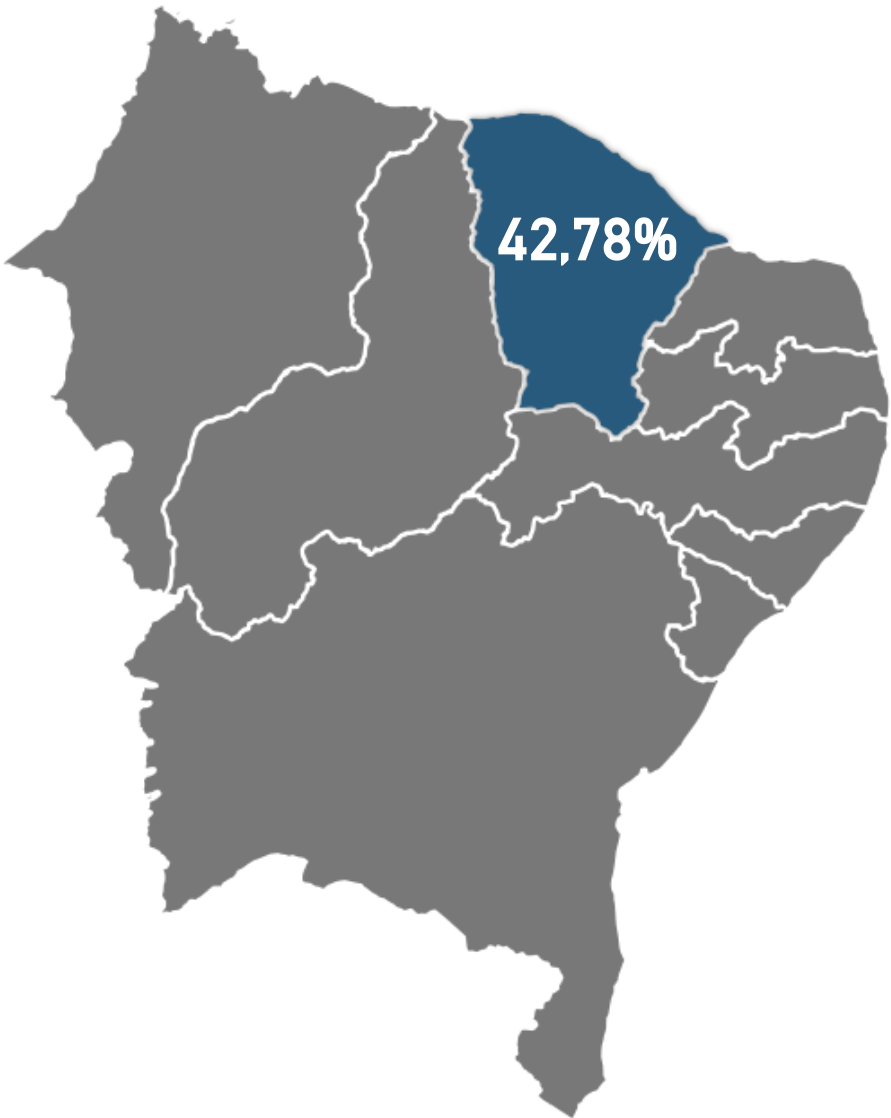
Bacia	Reservatório	Município	Capacidade (hm³)	Volume (hm³)	Volume (%)	Data da Informação
CONTAS	PEDRA	JEQUIÉ	1.640,00	987,00	60,18%	01/02/2025
PARAGUAÇU	SÃO JOSÉ DO JACUIPE	S. JOSÉ DO JACUIPE	357,00	41,31	11,57%	31/01/2025
RIO DE CONTAS	ANAGÉ	ANAGÉ-CARAÍBAS	255,63	242,88	95,01%	01/02/2025
VAZA-BARRIS	COCOROBÓ	CANUDOS	246,40	240,97	97,80%	01/02/2025
JACUIPE	SANTA HELENA	MATA DE SÃO JOÃO	241,00	229,48	95,22%	01/02/2025
SÃO FRANCISCO	MIRORÓS (MANOEL NOVAIS)	IBIPEBA	166,92	29,33	17,57%	01/02/2025
ITAPICURU	RÔMULO CAMPOS (JACURICI)	ITIÚBA	146,82	cheio	cheio	28/01/2025
RECONCAVO NORTE	JOANES II	CAMAÇARI	137,50	124,84	90,79%	01/02/2025
SÃO FRANCISCO	COVA DA MANDIOCA	URANDI	131,44	117,56	89,44%	30/01/2025
PARAGUAÇU	BANDEIRA DE MELO	ITAETÊ/BOA VISTA DO TUPIM	111,59	cheio	cheio	01/02/2025
PARAGUAÇU	APERTADO	MUCUGÊ	108,69	82,01	75,45%	31/01/2025
RIO DE CONTAS	LUIZ VIEIRA (BRUMADO)	RIO DE CONTAS	105,00	52,94	50,42%	01/02/2025
ITAPICURU	ARACI	ARACI	65,84	sem informação	sem informação	30/10/2023
GURGUEIA	ESTREITO	URANDI	65,71	61,01	92,85%	30/01/2025
PARAMIRIM	ZABUMBÃO	PARAMIRIM	61,34	41,88	68,28%	01/02/2025
RIO DE CONTAS	RIACHO DO PAULO	LIVRAMENTO	53,80	0,84	1,56%	01/02/2025
SÃO FRANCISCO	CERAIMA	GUANAMBI	51,09	30,91	60,50%	28/01/2025
VAZA-BARRIS	GASPARINO	CORONEL JOÃO SÁ	48,62	cheio	cheio	01/02/2025
CONTAS	FUNIL	UBAITABA	46,40	42,70	92,03%	01/02/2025
RIO DE CONTAS	TRUVISCO	CACULÉ	45,26	20,30	44,85%	01/02/2025
ITAPICURU	PONTO NOVO	PONTO NOVO/FILADÉLFIA	38,94	cheio	cheio	30/01/2025
ITAPICURU	PEDRAS ALTAS	CAÉM/CAPIM GROSSO	38,45	22,48	58,47%	31/01/2025
SÃO FRANCISCO	POÇO DO MAGRO	GUANAMBI	32,00	sem informação	sem informação	30/09/2024
PARAGUAÇU	FRANÇA	PIRITIBA/MIGUEL CALMON	24,19	13,57	56,10%	01/02/2025
RIO DE CONTAS	TREMEDAL	TREMEDAL	23,75	20,53	86,44%	30/01/2025
RECONCAVO NORTE	JOANES I	LAURO DE FREITAS	19,00	18,10	95,26%	01/02/2025
ITAPICURU	PINDOBAÇU	PINDOBAÇU	16,88	cheio	cheio	31/01/2025
CONTAS	CRISTALÂNDIA	BRUMADO	16,65	cheio	cheio	03/02/2025
SÃO FRANCISCO	PINHÕES	JUAZEIRO-CURAÇÁ	15,22	cheio	cheio	31/01/2025
ITAPICURU	SOHEN	S. DO BONFIM	14,46	sem informação	sem informação	04/10/2024
ITAPICURU	ANDORINHA II	ANDORINHA	13,68	cheio	cheio	01/02/2025
VAZA-BARRIS	ADUSTINA	ADUSTINA	13,43	5,56	41,40%	31/01/2025
RIO PARDO	ÁGUA FRIA II	BARRA DO CHOÇA	6,46	5,07	78,48%	30/01/2025
ITAPICURU	CACHOEIRA GRANDE	JACOBINA	5,42	3,27	60,33%	01/02/2025
RECONCAVO NORTE	IPITANGA I	SALVADOR	4,88	cheio	cheio	01/02/2025
RECONCAVO NORTE	IPITANGA II	SALVADOR	4,60	4,50	97,83%	01/02/2025
RIO DE CONTAS	CHAMPRÃO	CONDEÚBA	4,58	4,52	98,69%	19/01/2025
ITAPICURU	QUICÉ	S. DO BONFIM	4,23	cheio	cheio	01/02/2025
RIO DE CONTAS	MORRINHOS	POÇÕES	3,11	cheio	cheio	01/02/2025
ITAPICURU	AIPIM	ANTONIO GONÇALVES	2,28	2,28	100,00%	31/01/2025

Reservatório Equivalente



Ceará

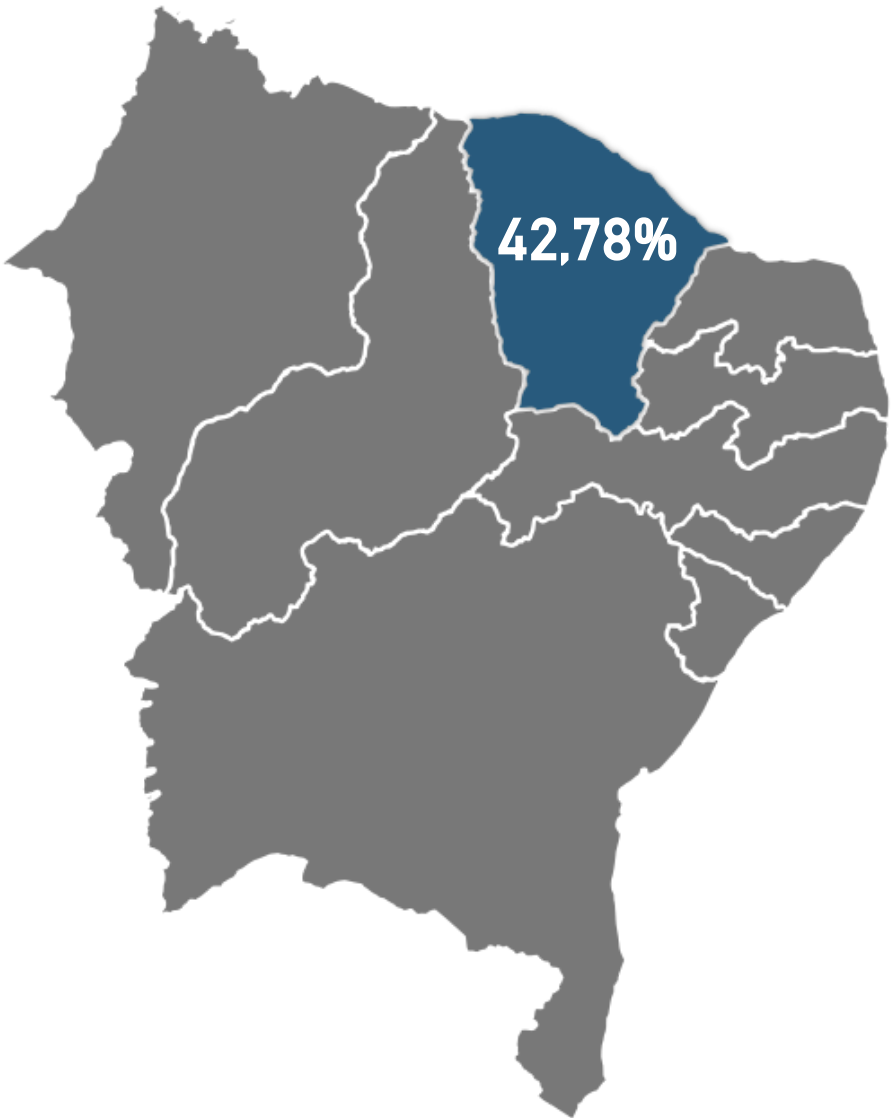
Data de referência
01/02/2025



Bacia	Reservatório	Município	Capacidade (hm³)	Volume (hm³)	Volume (%)	Data da Informação
ALTO JAGUARIBE	CASTANHÃO	ALTO SANTO	6.700,00	1.825,37	27,24%	24/01/2025
ALTO JAGUARIBE	ORÓS	ORÓS	1.940,00	1.136,03	58,56%	24/01/2025
BANABUIÚ	BANABUIÚ	BANABUIÚ	1.601,00	546,11	34,11%	24/01/2025
ACARAÚ	ARARAS	VARJOTA	891,00	656,92	73,73%	24/01/2025
MÉDIO JAGUARIBE	FIGUEIREDO	ALTO SANTO	509,69	141,31	27,72%	24/01/2025
BANABUIÚ	PEDRAS BRANCAS	QUIXADÁ	434,04	123,79	28,52%	24/01/2025
METROPOLITANA	PACOTI	HORIZONTE	380,00	168,71	44,40%	24/01/2025
CANINDÉ	PENTECOSTE	PENTECOSTE	360,00	197,94	54,98%	24/01/2025
CURU	GENERAL SAMPAIO	GENERAL SAMPAIO	322,20	136,16	42,26%	24/01/2025
ACARAÚ	TAQUARA	CARIRE	320,78	251,38	78,37%	24/01/2025
ALTO JAGUARIBE	TRUSSU	IGUATU	301,00	129,19	42,92%	24/01/2025
ACARAÚ	EDSON QUEIROZ	SANTA QUITÉRIA	254,00	202,97	79,91%	23/01/2025
METROPOLITANA	PACAJUS	PACAJUS	240,00	224,86	93,69%	24/01/2025
CURU	CAXITORÉ	UMIRIM	202,00	164,60	81,49%	24/01/2025
ALTO JAGUARIBE	ARNEIROZ II	ARNEIROZ	197,06	128,89	65,41%	24/01/2025
METROPOLITANA	ARACOIABA	ARACOIABA	170,70	144,00	84,36%	24/01/2025
METROPOLITANA	POMPEU SOBRINHO	CHORÓ	143,00	9,44	6,60%	24/01/2025
PARNAÍBA	JABURU I	UBAJARA	141,00	85,67	60,76%	24/01/2025
BANABUIÚ	CEDRO	QUIXADÁ	126,00	3,15	2,50%	24/01/2025
METROPOLITANA	SITIOS NOVOS	CAUCAIA	126,00	99,40	78,89%	24/01/2025
BANABUIÚ	FOGAREIRO	QUIXERAMOBIM	118,82	91,05	76,63%	24/01/2025
PARNAÍBA	JABURU II	INDEPENDÊNCIA	116,00	12,83	11,06%	24/01/2025
PARNAÍBA	FLOR DO CAMPO	NOVO ORIENTE	105,00	7,16	6,82%	24/01/2025
PARNAÍBA	BARRA VELHA	INDEPENDÊNCIA	99,50	1,12	1,13%	24/01/2025
ACARAÚ	AYRES DE SOUZA	SOBRAL	96,80	65,06	67,21%	23/01/2025
PARNAÍBA	CARNAUBAL	CRATEÚS	87,69	14,52	16,56%	24/01/2025
BANABUIÚ	CIPOADA	MORADA NOVA	86,09	17,98	20,89%	24/01/2025
COREAÚ	ITAÚNA	GRANJA	77,50	54,55	70,39%	23/01/2025
BANABUIÚ	PIRABIBU	QUIXERAMOBIM	74,00	6,75	9,12%	24/01/2025
MÉDIO PIRANHAS	ATALHO	BREJO SANTO	72,55	17,61	24,27%	22/01/2025
BANABUIÚ	PATU	SENADOR POMPEU	71,83	39,07	54,39%	17/01/2025
TAPEROÁ	CANOAS	ASSARÉ	69,25	35,59	51,39%	24/01/2025
SALGADO	LIMA CAMPOS	ICÓ	66,38	24,51	36,92%	24/01/2025
LITORAL	MISSI	MIRAIMA	65,30	40,75	62,40%	24/01/2025

Ceará

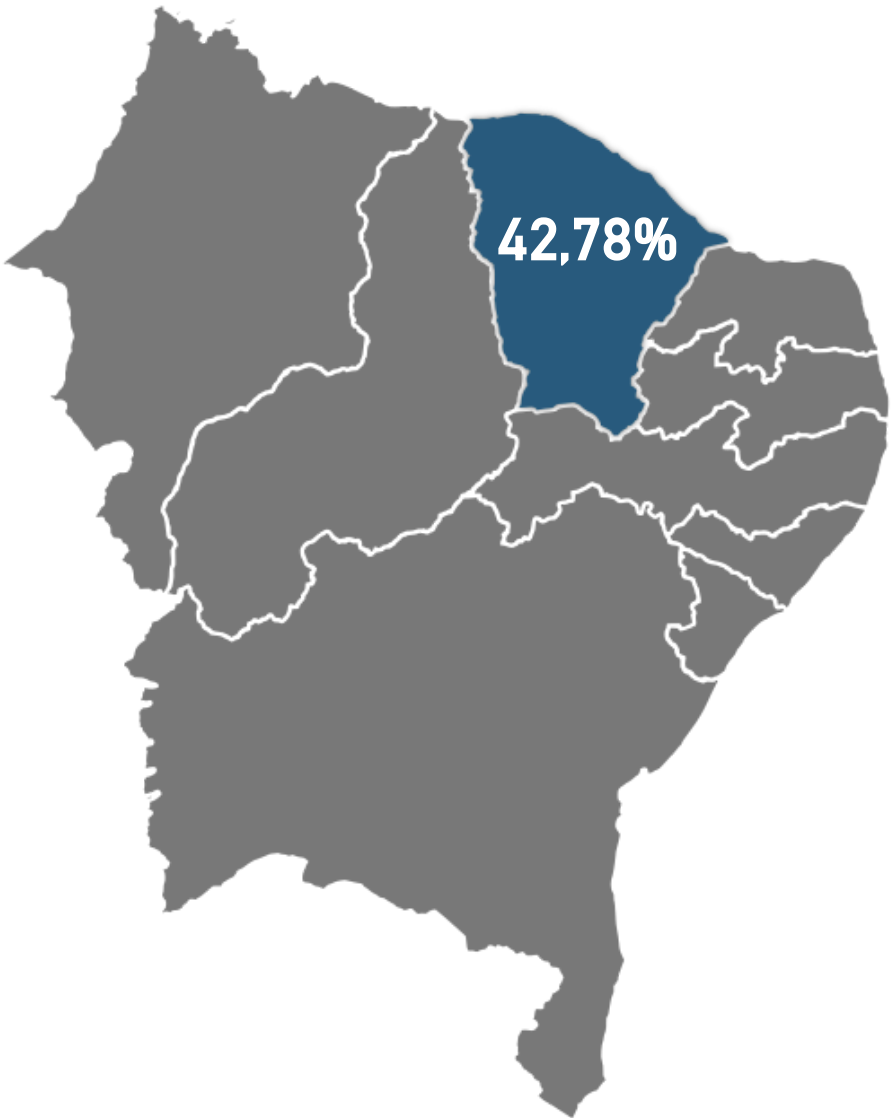
Data de referência
01/02/2025



Bacia	Reservatório	Município	Capacidade (hm³)	Volume (hm³)	Volume (%)	Data da Informação
METROPOLITANA	CASTRO	ITAPIÚNA	63,90	26,36	41,25%	24/01/2025
COREAÚ	GANGORRA	GRANJA	62,50	37,16	59,46%	23/01/2025
MÉDIO JAGUARIBE	RIACHO DO SANGUE	OLONÓPOLE	61,42	43,06	70,11%	24/01/2025
COREAÚ	ANGICOS	COREAÚ	56,05	32,73	58,39%	23/01/2025
BANABUIÚ	QUIXERAMOBIM	QUIXERAMOBIM	54,00	5,07	9,39%	24/01/2025
LITORAL	GAMELEIRA	ITAPIPOCA	52,64	19,88	37,77%	24/01/2025
ACARAÚ	ACARAÚ MIRIM	MASSAPÊ	52,00	31,05	59,71%	23/01/2025
ALTO JAGUARIBE	POÇO DA PEDRA	CAMPOS SALES	52,00	2,98	5,73%	24/01/2025
BANABUIÚ	POÇO DO BARRO	MORADA NOVA	52,00	38,76	74,54%	24/01/2025
ALTO JAGUARIBE	VÁRZEA DO BOI	TAUÁ	51,91	1,57	3,02%	08/01/2025
ACARAÚ	FORQUILHA	FORQUILHA	50,13	50,13	100,00%	23/01/2025
ALTO JAGUARIBE	MUQUÉM	CARIÚS	47,64	35,67	74,87%	24/01/2025
SALGADO	ROSÁRIO	LAVRAS DA MANGABEIRA	47,20	31,82	67,42%	24/01/2025
METROPOLITANA	RIACHÃO	ITAITINGA	46,95	22,61	48,16%	24/01/2025
SALGADO	JENIPAPEIRO II	BAIXIO	43,45	3,24	7,46%	24/01/2025
BANABUIÚ	SERAFIM DIAS	MOMBAÇA	43,00	22,48	52,28%	24/01/2025
COREAÚ	TUCUNDUBA	SENADOR SÁ	41,43	31,23	75,38%	22/01/2025
METROPOLITANA	MALCOZINHADO	CASCAVEL	37,84	29,57	78,14%	24/01/2025
SALGADO	MANOEL BALBINO	JUAZEIRO DO NORTE	37,18	15,78	42,44%	24/01/2025
APODI/MOSSORÓ	UMARI	MADALENA	35,04	21,60	61,64%	24/01/2025
SALGADO	CACHOEIRA	AURORA	34,33	30,15	87,82%	24/01/2025
METROPOLITANA	BATENTE	OCARA	33,51	28,17	84,06%	24/01/2025
METROPOLITANA	GAVIÃO	PACATUBA	33,30	29,62	88,95%	24/01/2025
CURU	FRIOS	UMIRIM	33,02	24,15	73,14%	24/01/2025
SALGADO	PRAZERES	BARRO	32,50	21,84	67,20%	24/01/2025
APODI/MOSSORÓ	UBALDINHO	CEDRO	31,80	30,15	94,81%	24/01/2025
SALGADO	QUIXABINHA	MAURITI	31,78	4,33	13,62%	24/01/2025
ALTO JAGUARIBE	REALEJO	CRATEÚS	31,55	9,52	30,17%	24/01/2025
CURU	SOUZA	CANINDÉ	30,84	seco	seco	24/01/2025
ALTO JAGUARIBE	FAVELAS	TAUÁ	30,10	seco	seco	24/01/2025
METROPOLITANA	ACARAPE DO MEIO	REDENÇÃO	29,59	19,40	65,56%	24/01/2025
BANABUIÚ	SÃO JOSÉ II	PIQUET CARNEIRO	29,14	5,35	18,36%	24/01/2025
SALGADO	THOMÁS OSTERNE	CRATO	28,78	19,43	67,51%	24/01/2025
CURU	TEJUÇOCA	TEJUÇOCA	28,11	19,56	69,58%	24/01/2025

Ceará

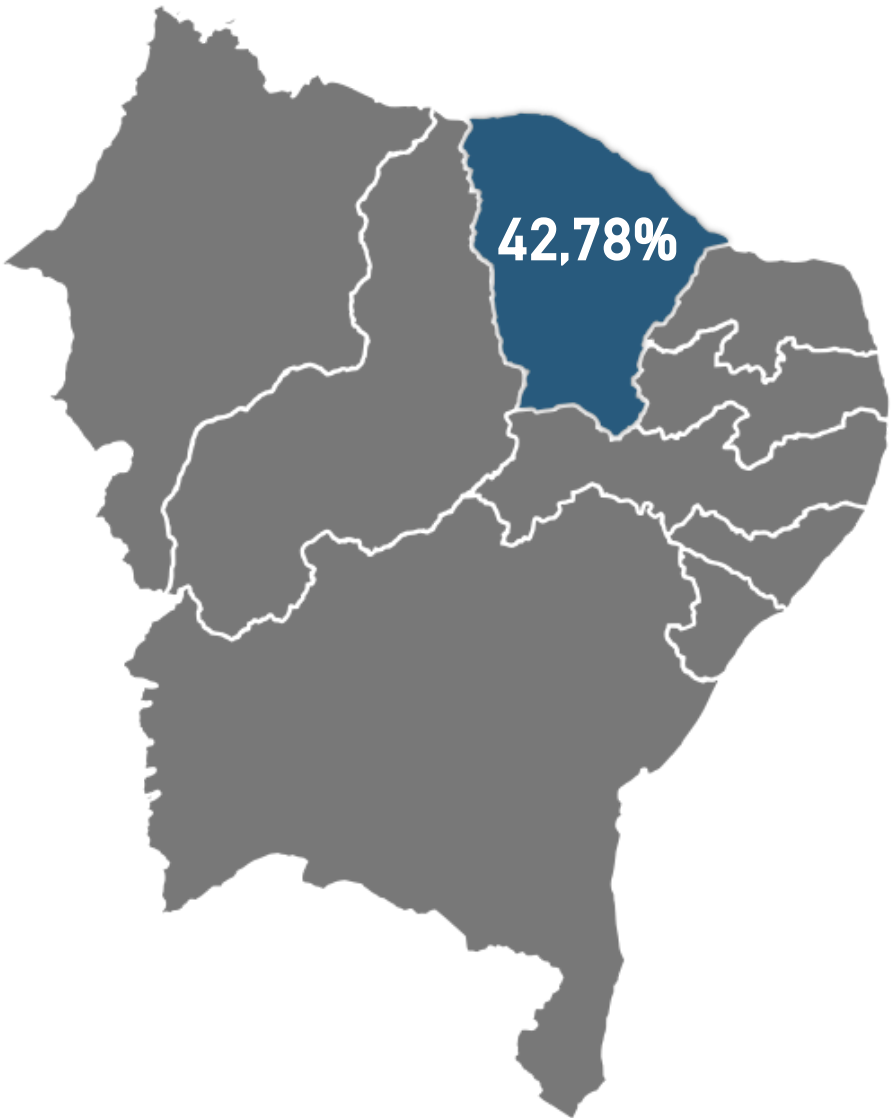
Data de referência
01/02/2025



Bacia	Reservatório	Município	Capacidade (hm³)	Volume (hm³)	Volume (%)	Data da Informação
METROPOLITANA	CATUCINZENTA	AQUIRAZ	27,13	17,76	65,46%	24/01/2025
CANINDÉ	JOAQUIM TÁVORA	JAGUARIBE	26,77	8,66	32,35%	24/01/2025
ACARAÚ	CARÃO	TAMBORIL	26,23	15,59	59,44%	23/01/2025
LITORAL	SANTO ANTÔNIO DE ARACATIAÇU	SOBRAL	24,34	22,69	93,22%	24/01/2025
BAIXO JAGUARIBE	SANTO ANTÔNIO DE RUSSAS	RUSSAS	24,00	15,21	63,38%	24/01/2025
MÉDIO JAGUARIBE	RIACHO DA SERRA	ALTO SANTO	23,47	14,38	61,27%	24/01/2025
COREAÚ	MARTINÓPOLE	MARTINÓPOLE	23,20	16,11	69,44%	23/01/2025
LITORAL	MUNDAÚ	URUBURETAMA	21,30	17,42	81,78%	24/01/2025
BAIXO PARAÍBA	OLHO D'ÁGUA	VÁRZEA ALEGRE	21,00	14,80	70,48%	24/01/2025
BANABUIÚ	VIEIRÃO	BOA VIAGEM	20,96	14,58	69,56%	24/01/2025
ALTO JAGUARIBE	MAMOEIRO	ANTONINA DO NORTE	20,68	14,17	68,52%	24/01/2025
CURU	JERIMUM	IRAUÇUBA	20,50	15,25	74,39%	24/01/2025
ACARAÚ	ARREBITA	FORQUILHA	19,60	18,53	94,54%	24/01/2025
ALTO JAGUARIBE	BENGUÊ	AIUABA	19,56	18,74	95,81%	24/01/2025
ALTO JAGUARIBE	RIVALDO DE CARVALHO	CATARINA	19,52	10,13	51,90%	24/01/2025
LITORAL	SÃO PEDRO TIMBAÚBA	MIRAIMA	19,25	15,77	81,92%	24/01/2025
ALTO JAGUARIBE	FAÉ	QUIXELÔ	19,00	6,59	34,68%	24/01/2025
BANABUIÚ	TRAPIÁ II	PEDRA BRANCA	18,19	2,58	14,18%	24/01/2025
COREAÚ	DIAMANTINO II	MARCO	18,04	12,45	69,01%	23/01/2025
ALTO JAGUARIBE	BROCO	TAUÁ	17,50	3,27	18,69%	24/01/2025
ALTO PIRANHAS	JENIPAPEIRO	DEP. IRAPUAN PINHEIRO	17,00	10,13	59,59%	24/01/2025
ALTO JAGUARIBE	TRICI	TAUÁ	16,50	5,25	31,82%	23/01/2025
LITORAL	POÇO VERDE	ITAPIPOCA	13,65	7,65	56,04%	24/01/2025
ACARAÚ	CARMINA	CATUNDA	13,63	13,19	96,77%	24/01/2025
COREAÚ	DIAMANTE	COREAÚ	13,20	10,58	80,15%	24/01/2025
MÉDIO JAGUARIBE	CANAFÍSTULA	IRACEMA	13,11	3,80	28,99%	24/01/2025
COREAÚ	VÁRZEA DA VOLTA	MORAÚJO	12,50	9,18	73,44%	23/01/2025
ACARAÚ	FARIAS DE SOUSA	NOVA RUSSAS	12,23	2,69	22,00%	23/01/2025
BANABUIÚ	CURRAL VELHO	MORADA NOVA	12,17	9,92	81,51%	24/01/2025
BANABUIÚ	MONSENHOR TABOSA	MONSENHOR TABOSA	12,10	5,61	46,36%	24/01/2025
METROPOLITANA	CAUHIPE	CAUCAIA	12,00	6,56	54,67%	24/01/2025
METROPOLITANA	AMANARY	MARANGUAPE	11,01	6,00	54,50%	24/01/2025
MÉDIO JAGUARIBE	EMA	IRACEMA	10,39	7,37	70,93%	24/01/2025
CANINDÉ	SÃO MATEUS	CANINDÉ	10,33	6,10	59,05%	24/01/2025

Ceará

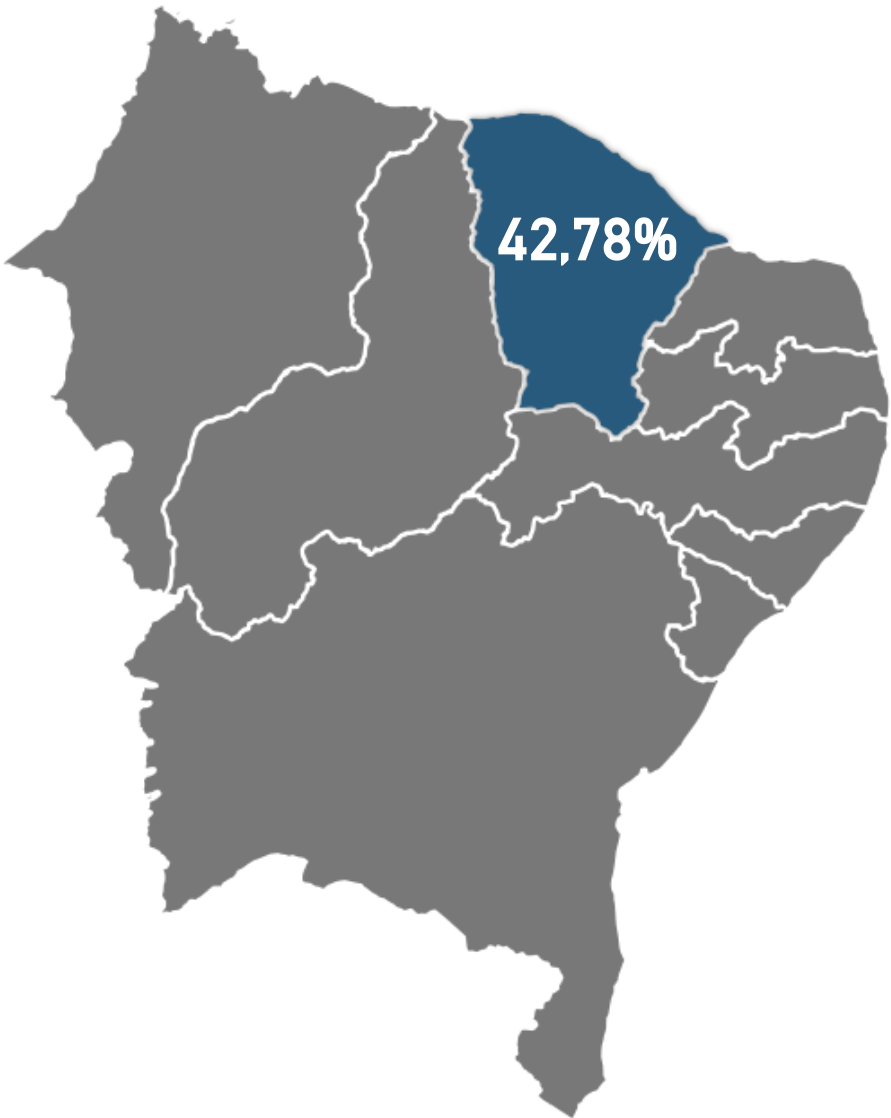
Data de referência
01/02/2025



Bacia	Reservatório	Município	Capacidade (hm³)	Volume (hm³)	Volume (%)	Data da Informação
METROPOLITANA	MACACOS	IBARETAMA	10,32	cheio	cheio	24/01/2025
PARNAÍBA	SUCESSO	TAMBORIL	10,00	7,13	71,30%	24/01/2025
ACARAÚ	SÃO VICENTE	SANTANA DO ACARAÚ	9,84	8,41	85,47%	24/01/2025
METROPOLITANA	MARANGUAPINHO	MARANGUAPE	9,35	2,82	30,16%	24/01/2025
METROPOLITANA	PESQUEIRO	CAPISTRANO	9,03	8,59	95,13%	24/01/2025
ALTO JAGUARIBE	PARAMBU	PARAMBU	8,53	2,87	33,65%	24/01/2025
LITORAL	SANTA MARIA DE ARACATIAÇU	SOBRAL	8,20	6,87	83,78%	23/01/2025
TAPEROÁ	SÃO JOSÉ III	IPAPORANGA	7,96	6,69	84,05%	24/01/2025
LITORAL	PATOS	SOBRAL	7,55	7,44	98,54%	23/01/2025
MÉDIO JAGUARIBE	POTIRETAMA	POTIRETAMA	6,33	1,55	24,49%	24/01/2025
METROPOLITANA	ITAPEBUSSU	MARANGUAPE	6,30	4,00	63,49%	24/01/2025
TAPEROÁ	JATOBÁ II	IPUEIRAS	6,24	4,41	70,67%	24/01/2025
CURU	SALÃO	CANINDÉ	6,04	0,91	15,07%	24/01/2025
ACARAÚ	BONITO	IPÚ	6,00	0,52	8,67%	22/01/2025
BANABUIÚ	CAPITÃO MOR	PEDRA BRANCA	6,00	2,58	43,00%	24/01/2025
MÉDIO JAGUARIBE	SANTA MARIA	ERERÊ	5,87	2,12	36,12%	24/01/2025
COREAÚ	TRAPIÁ III	COREAÚ	5,51	2,11	38,29%	24/01/2025
MÉDIO JAGUARIBE	ADAUTO BEZERRA	PEREIRO	5,25	0,98	18,67%	24/01/2025
COREAÚ	PREMUOCA	URUOCA	5,20	3,60	69,23%	20/01/2025
MÉDIO JAGUARIBE	NOVA FLORESTA	JAGUARIBE	5,19	1,20	23,12%	24/01/2025
METROPOLITANA	COCÓ	FORTALEZA	5,10	0,55	10,78%	24/01/2025
CURU	DESTERRO	CARIDADE	5,01	2,42	48,30%	24/01/2025
ACARAÚ	SOBRAL	SOBRAL	4,68	3,52	75,21%	24/01/2025
PARNAÍBA	CUPIM	INDEPENDÊNCIA	4,55	1,27	27,91%	24/01/2025
ALTO JAGUARIBE	QUINCOÉ	ACOIARA	4,33	1,70	39,26%	20/01/2025
ALTO JAGUARIBE	JOÃO LUÍS	ARARIPE	4,30	1,77	41,16%	24/01/2025
CURU	Itapajé	ITAPAGÉ	4,24	3,02	71,23%	24/01/2025
LITORAL	GERARDO ATIMBONE	SOBRAL	4,00	cheio	cheio	24/01/2025
LITORAL	QUANDÚ	ITAPIPOCA	4,00	1,50	37,50%	24/01/2025
ALTO JAGUARIBE	MONTE BELO	ARARIPE	3,96	1,45	36,62%	24/01/2025
MÉDIO JAGUARIBE	TIGRE	SOLOMÓPOLE	3,51	1,17	33,33%	24/01/2025
ACARAÚ	JENIPAPO	MERUOCA	3,50	cheio	cheio	24/01/2025
ALTO JAGUARIBE	FORQUILHA II	TAUÁ	3,40	1,61	47,35%	21/01/2025
PARNAÍBA	COLINA	QUITERIANÓPOLIS	3,25	0,63	19,38%	24/01/2025

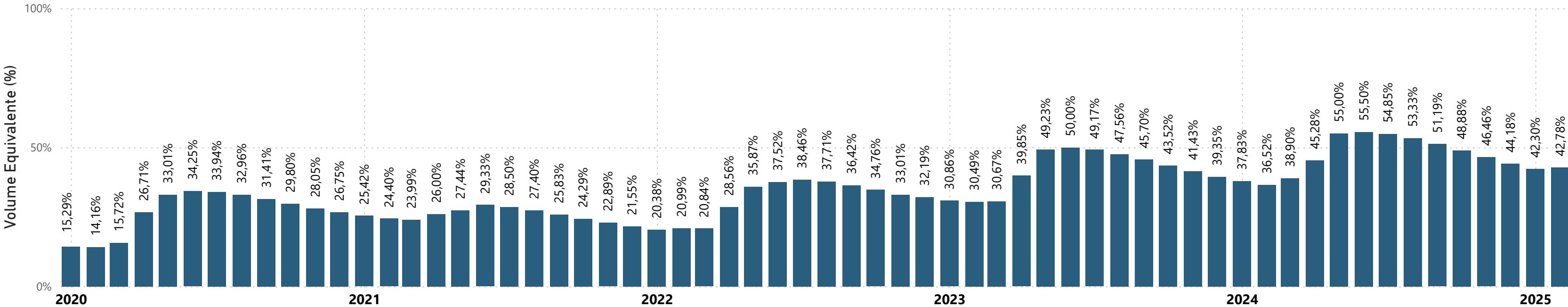
Ceará

Data de referência
01/02/2025



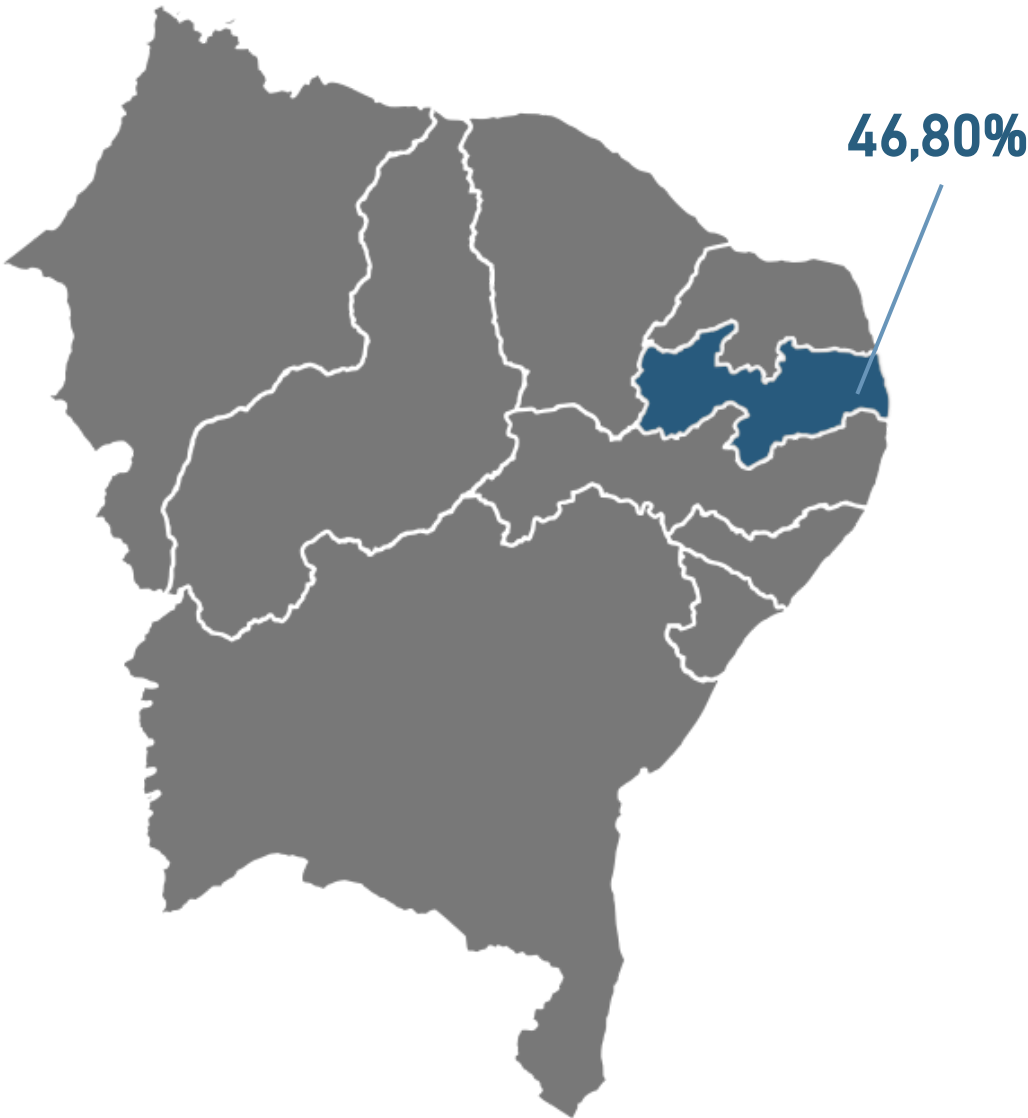
Bacia	Reservatório	Município	Capacidade (hm³)	Volume (hm³)	Volume (%)	Data da Informação
MÉDIO JAGUARIBE	MADEIRO	PEREIRO	2,81	0,03	1,07%	24/01/2025
CURU	ESCURIDÃO	CANINDÉ	2,72	1,04	38,24%	24/01/2025
SALGADO	TATAJUBA	ICÓ	2,72	1,72	63,24%	24/01/2025
METROPOLITANA	PENEDO	MARANGUAPE	2,41	0,76	31,54%	24/01/2025
SALGADO	GOMES	MAURITI	2,39	1,43	59,83%	24/01/2025
SALGADO	SÃO DOMINGOS II	CARIRIAÇU	2,25	1,29	57,33%	24/01/2025
METROPOLITANA	GERMINAL	PALMÁCIA	2,11	2,11	100,00%	24/01/2025
SALGADO	JUNCO	GRANJEIRO	2,03	1,30	64,04%	15/01/2025
ALTO JAGUARIBE	VALÉRIO	ALTANEIRA	2,02	1,24	61,39%	24/01/2025
ALTO JAGUARIBE	PAU PRETO	POTENGI	1,81	cheio	cheio	24/01/2025
ALTO JAGUARIBE	DO CORONEL	ANTONINA DO NORTE	1,77	0,81	45,76%	08/01/2025
ALTO JAGUARIBE	FACUNDO	PARAMBU	1,75	0,08	4,57%	24/01/2025
PARNAÍBA	BARRAGEM DO BATALHÃO	CRATEÚS	1,53	cheio	cheio	24/01/2025
ALTO JAGUARIBE	CALDEIRÕES	SABOEIRO	1,13	cheio	cheio	24/01/2025
BANABUIÚ	JATOBÁ	MILHÃ	1,07	seco	seco	24/01/2025
METROPOLITANA	TIJUQUINHA	BATURITÉ	0,97	0,35	36,08%	24/01/2025
TAPEROÁ	SANTO ANTÔNIO	IRACEMA	0,83	0,49	59,04%	24/01/2025

Reservatório Equivalente



Paraíba

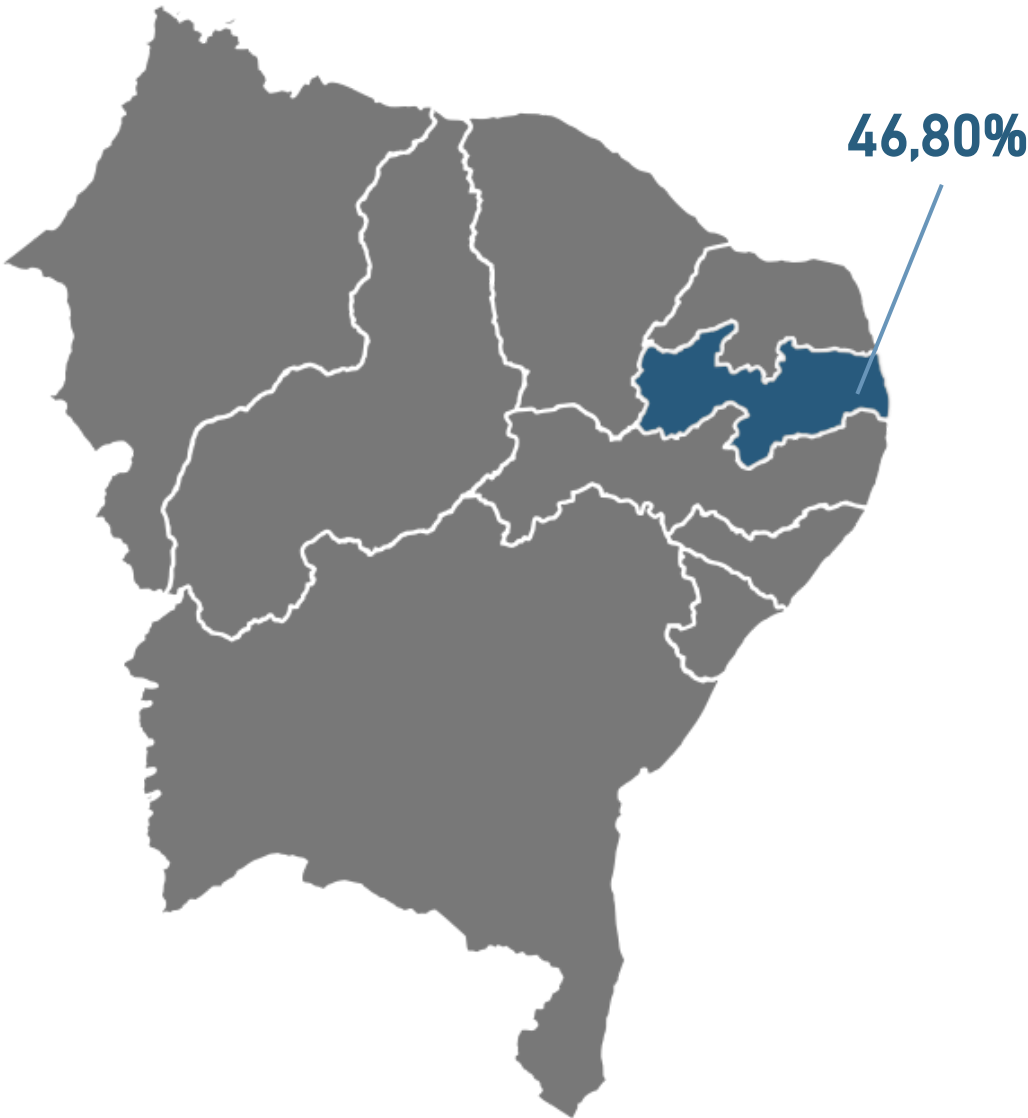
Data de referência
01/02/2025



Bacia	Reservatório	Município	Capacidade (hm³)	Volume (hm³)	Volume (%)	Data da Informação
PIANCÓ	CUREMA	COREMAS	744,14	346,67	46,59%	01/02/2025
PIANCÓ	MÃE D'ÁGUA	COREMAS	545,02	254,88	46,77%	01/02/2025
ALTO PARAÍBA	EPITÁCIO PESSOA	BOQUEIRÃO	466,53	254,58	54,57%	01/02/2025
ALTO PIRANHAS	ENGENHEIRO ÁVIDOS	CAJAZEIRAS	293,62	83,98	28,60%	01/02/2025
ALTO PARAÍBA	ACAUÃ	ITATUBA	253,00	161,70	63,91%	01/02/2025
CURU	SACO	NOVA OLINDA	97,49	44,14	45,28%	01/02/2025
PEIXE	LAGOA DO ARROZ	CAJAZEIRAS	80,39	31,09	38,67%	01/02/2025
PIANCÓ	CACHOEIRA DOS CEGOS	CANTINGUEIRA	71,89	20,77	28,89%	02/02/2025
PIANCÓ	JENIPAPEIRO (BUIU)	OLHO D'AGUA	70,76	17,28	24,42%	01/02/2025
ALTO PARAÍBA	CORDEIRO	CONGO	69,97	46,94	67,09%	01/02/2025
MAMANGUAPE	ARAÇAGI	ARAÇAGI	63,29	54,78	86,55%	29/01/2025
GRAMAME-MAMUABA	GRAMAME-MAMUABA	CONDE	56,94	39,39	69,18%	01/02/2025
APODI/MOSSORÓ	CAPOEIRA	SANTA TEREZINHA	53,45	7,75	14,50%	01/02/2025
ALTO PARAÍBA	CAMALAU	CAMALAU	48,11	48,11	100,00%	27/01/2025
ALTO PARAÍBA	SUMÉ	SUMÉ	44,86	12,26	27,33%	01/02/2025
ALTO PIRANHAS	SÃO GONÇALO	SOUSA	40,58	26,81	66,07%	01/02/2025
MÉDIO PIRANHAS	BAIÃO	SÃO J. DO BREJO DA CRUZ	39,23	20,58	52,46%	01/02/2025
PIANCÓ	BRUSCAS	CURRAL VELHO	38,21	13,18	34,49%	01/02/2025
PEIXE	CAPIVARA	UIRAUNA	37,55	12,98	34,57%	01/02/2025
MÉDIO PIRANHAS	ENGENHEIRO ARCOVERDE	CONDADO	36,83	8,03	21,80%	31/01/2025
PIANCÓ	CONDADO	CONCEIÇÃO	35,02	14,67	41,89%	28/01/2025
MÉDIO PIRANHAS	CARNEIRO	JERICÓ	31,29	22,87	73,09%	01/02/2025
ALTO PARAÍBA	POÇÕES	MONTEIRO	29,86	cheio	cheio	01/02/2025
TAPEROÁ	SOLEDADE	SOLEDADE	27,06	1,63	6,02%	15/01/2025
MÉDIO PIRANHAS	TAPERA	BELÉM DO BREJO DA CRUZ	26,42	1,08	4,09%	01/02/2025
PIANCÓ	SANTA INÊS	SANTA INÊS	26,12	7,26	27,79%	01/02/2025
ESPINHARAS	FARINHA	PATOS	25,74	7,99	31,04%	01/02/2025
PIANCÓ	PIRANHAS	IBIARA	25,70	18,59	72,33%	30/01/2025
TAPEROÁ	MUCUTÚ	JUAZERINHO	25,37	sem informação	sem informação	26/09/2024
ALTO PARAÍBA	SANTO ANTÔNIO	SÃO SEB. UMBUZEIRO	24,42	18,03	73,83%	01/02/2025
MÉDIO PARAÍBA	JOSÉ RODRIGUES	CAMPINA GRANDE	22,33	4,10	18,36%	31/01/2025
SERIDÓ	VÁRZEA GRANDE	PICUÍ	21,53	0,81	3,76%	30/01/2025
APODI/MOSSORÓ	RIACHO DOS CAVALOS	RIACHO CAVALOS	17,70	4,31	24,35%	31/01/2025
ALTO PIRANHAS	BARTOLOMEU I	BONITO DE SANTA FÉ	17,57	12,17	69,27%	01/02/2025

Paraíba

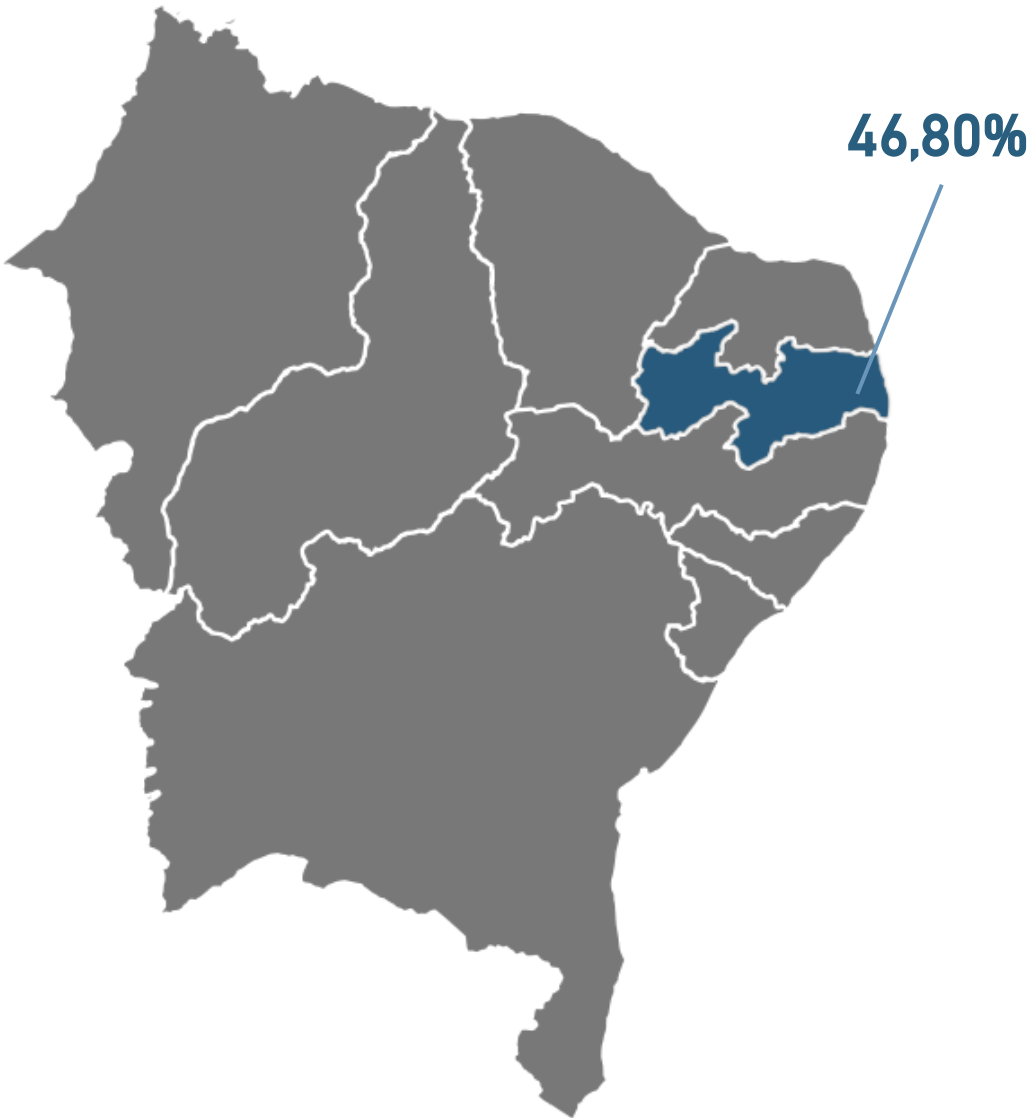
Data de referência
01/02/2025



Bacia	Reservatório	Município	Capacidade (hm³)	Volume (hm³)	Volume (%)	Data da Informação
ESPINHARAS	JATOBÁ I	PATOS	17,52	6,85	39,10%	01/02/2025
MÉDIO PIRANHAS	ESCONDIDO	BELÉM DO BREJO DA CRUZ	16,58	1,29	7,78%	01/02/2025
SERIDÓ	SÃO MAMEDE	SÃO MAMEDE	15,79	seco	seco	31/01/2025
PIANCÓ	QUEIMADAS	SANTANA GARROTES	15,63	7,97	50,99%	01/02/2025
PIANCÓ	TIMBAÚBA	JURU	15,44	7,21	46,70%	01/02/2025
TAPEROÁ	TAPEROÁ II (Manoel Marcionilo)	TAPEROÁ	15,15	sem informação	sem informação	15/06/2024
PIANCÓ	BOM JESUS II	ÁGUA BRANCA	14,17	9,67	68,24%	01/02/2025
TAPEROÁ	SERRA BRANCA II	SERRA BRANCA	14,04	2,38	16,95%	31/01/2025
BAIXO PARAÍBA	SÃO SALVADOR	SAPÉ	12,66	9,21	72,75%	28/01/2025
JACU	BOQUEIRÃO DO CAIS	CUITÉ	12,37	0,56	4,53%	29/01/2025
SERIDÓ	SANTA LUZIA	SANTA LUZIA	11,96	2,54	21,24%	01/02/2025
PIANCÓ	SERRA VERMELHA I	CONCEIÇÃO	11,80	6,36	53,90%	28/01/2025
BANABUIÚ	CACHOEIRA DOS ALVES	ITAPORANGA	10,61	6,20	58,44%	01/02/2025
PIANCÓ	CATOLÉ I	MANAÍRA	10,50	5,98	56,95%	30/01/2025
CURIMATAÚ	CACIMBA DE VÁRZEA	CACIMBA DE DENTRO	9,26	sem informação	sem informação	24/09/2024
PIANCÓ	VAZANTE	DIAMANTE	9,09	5,70	62,71%	30/01/2025
PIANCÓ	TAVARES II	TAVARES	9,00	7,70	85,56%	31/01/2025
PIANCÓ	POÇO REDONDO	SANTANA DE MANGUEIRA	8,93	3,75	41,99%	29/01/2025
MAMANGUAPE	TAUÁ	CUITEGI	8,57	6,32	73,75%	01/02/2025
ALTO PARAÍBA	SÃO PAULO	PRATA	8,46	0,59	6,97%	30/01/2025
CURIMATAÚ	POLEIROS	BARRA DE SANTA ROSA	7,93	1,70	21,44%	31/01/2025
PEIXE	PILÕES	SÃO JOÃO RIO PEIXE	7,89	1,49	18,88%	30/01/2025
ALTO PARAÍBA	SÃO DOMINGOS	SÃO DOMINGOS CARIRI	7,76	7,19	92,65%	01/02/2025
MÉDIO PARAÍBA	RIACHO SANTO ANTÔNIO	BOQUEIRÃO (R. STO. ANT.)	6,83	0,54	7,91%	30/01/2025
ALTO PARAÍBA	POCINHOS	MONTEIRO	6,79	1,49	21,94%	01/02/2025
TAPEROÁ	LAGOA DO MEIO	TAPEROÁ	6,65	sem informação	sem informação	15/10/2024
ALTO PARAÍBA	CAMPOS	CARAUBAS	6,59	2,25	34,14%	30/01/2025
ESPINHARAS	RIACHO DAS MOÇAS	TEIXEIRA	6,41	0,09	1,40%	01/02/2025
PIANCÓ	VIDEO	CONCEIÇÃO	6,04	4,69	77,65%	30/01/2025
CURIMATAÚ	CURIMATAÚ	BARRA DE SANTA ROSA	5,99	sem informação	sem informação	10/07/2024
TAPEROÁ	OLIVEDOS	OLIVEDOS	5,88	2,65	45,07%	31/01/2025
CURU	JATOBÁ II	PRINCESA ISABEL	5,77	3,92	67,94%	02/02/2025
ALTO PARAÍBA	SERROTE	MONTEIRO	5,71	1,49	26,09%	01/02/2025
PEIXE	PARAÍSO (LUIZ OLIVEIRA)	SÃO FRANCISCO	5,34	3,54	66,29%	03/02/2025

Paraíba

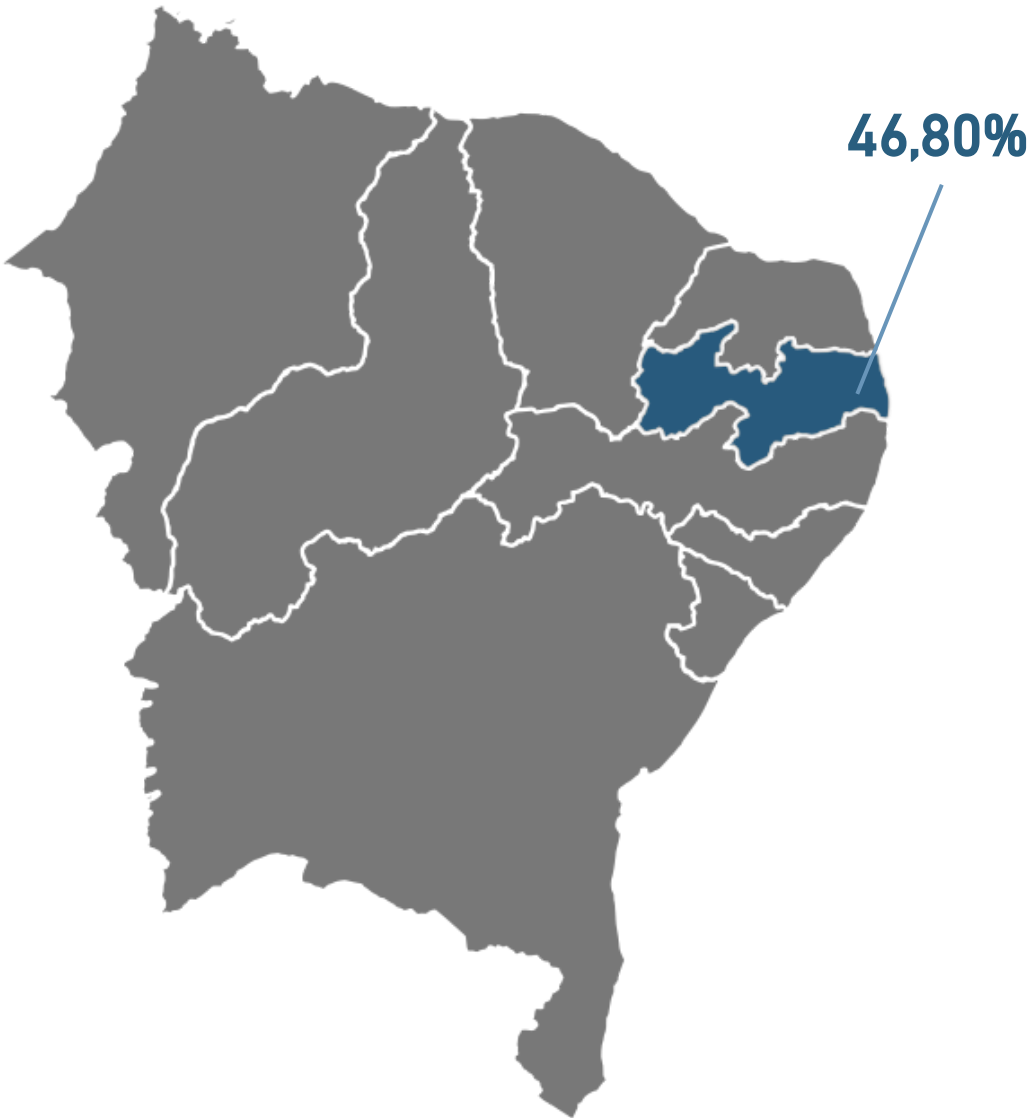
Data de referência
01/02/2025



Bacia	Reservatório	Município	Capacidade (hm³)	Volume (hm³)	Volume (%)	Data da Infomação
ESPINHARAS	SÃO FRANCISCO II	TEIXEIRA	4,92	sem informação	sem informação	15/10/2024
MAMANGUAPE	PIRIPITUBA	PIRIPITUBA	4,67	3,72	79,66%	01/02/2025
TAPEROÁ	JEREMIAS	DESTERRO	4,66	sem informação	sem informação	03/04/2024
ALTO PARAÍBA	BICHINHO	BARRA DE S. MIGUEL	4,57	sem informação	sem informação	04/10/2024
PIANCÓ	COCHOS	IGARACY	4,20	3,45	82,14%	01/02/2025
MAMANGUAPE	CANAFÍSTULA II	BORBOREMA	4,10	2,44	59,51%	01/02/2025
MAMANGUAPE	VACA BRAVA	AREIA	3,78	0,62	16,40%	01/02/2025
UNA	GURJÃO	GURJÃO	3,68	0,08	2,17%	31/01/2025
PEIXE	ARROJADO	UIRAUNA	3,60	0,87	24,17%	30/01/2025
PIANCÓ	FRUTUOSO II	AGUIAR	3,52	3,22	91,48%	30/01/2025
ALTO PIRANHAS	SÃO JOSÉ I	SÃO JOSÉ DE PIRANHAS	3,05	1,52	49,84%	01/02/2025
MAMANGUAPE	SINDÔ RIBEIRO	MASSARANDUBA	3,02	1,66	54,97%	30/01/2025
MÉDIO PIRANHAS	SANTA ROSA	BREJO DO CRUZ	2,84	0,92	32,39%	31/01/2025
PEIXE	CHUPADOURO I	SÃO JOÃO RIO PEIXE	2,76	0,32	11,59%	03/02/2025
SERIDÓ	CARAIBEIRAS	PICUÍ	2,71	0,90	33,21%	30/01/2025
TAPEROÁ	LIVRAMENTO (RUSSOS)	LIVRAMENTO	2,43	sem informação	sem informação	16/12/2024
BAIXO PARAÍBA	MARÉS	JOÃO PESSOA	2,14	2,00	93,46%	01/02/2025
TAPEROÁ	NAMORADO	SÃO JOÃO DO CARIRI	2,12	0,44	20,75%	01/02/2025
TAPEROÁ	SERRA BRANCA I	SERRA BRANCA	2,12	1,73	81,60%	31/01/2025
PIRANHAS/ASSU	FELISMINA DE QUEIROZ	SERIDÓ	2,06	0,22	10,68%	01/02/2025
PIANCÓ	EMAS	EMAS	2,01	0,92	45,77%	01/02/2025
BAIXO PARAÍBA	CHÃ DOS PEREIRAS	INGÁ	1,97	1,72	87,31%	01/02/2025
ESPINHARAS	SABONETE	TEIXEIRA	1,95	sem informação	sem informação	28/02/2024
MÉDIO JAGUARIBE	JENIPAPEIRO	SÃO JOSÉ L.TAPADA	1,95	0,71	36,41%	29/01/2025
PIANCÓ	ALBINO	IMACULADA	1,83	0,80	43,72%	02/02/2025
ALTO PARAÍBA	OURO VELHO	OURO VELHO	1,68	seco	seco	31/01/2025
MÉDIO PARAÍBA	GAVIÃO	FAGUNDES	1,45	1,13	77,93%	28/01/2025
PIANCÓ	GLÓRIA	JURU	1,35	1,24	91,85%	15/01/2025
ALTO PARAÍBA	PRATA II	PRATA	1,31	0,08	6,11%	31/01/2025
TAPEROÁ	SÃO JOSÉ II	MONTEIRO	1,31	sem informação	sem informação	02/10/2024
ESPINHARAS	BASTIANA	TEIXEIRA	1,27	sem informação	sem informação	23/02/2024
PIANCÓ	Riacho Verde	BOA VENTURA	1,26	sem informação	sem informação	12/09/2024
MAMANGUAPE	LAGOA DO MATIAS	BANANEIRAS	1,24	0,81	65,32%	02/02/2025
SERIDÓ	VÁRZEA	VÁRZEA	1,13	sem informação	sem informação	03/08/2024

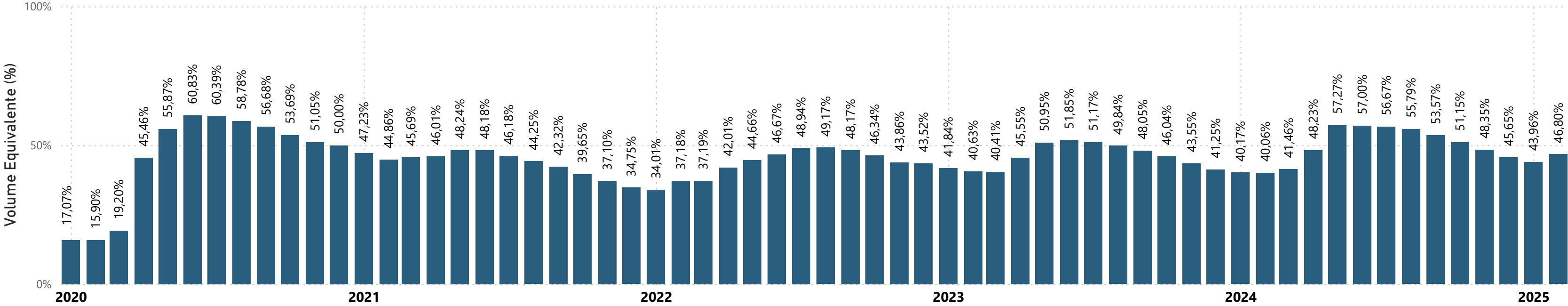
Paraíba

Data de referência
01/02/2025



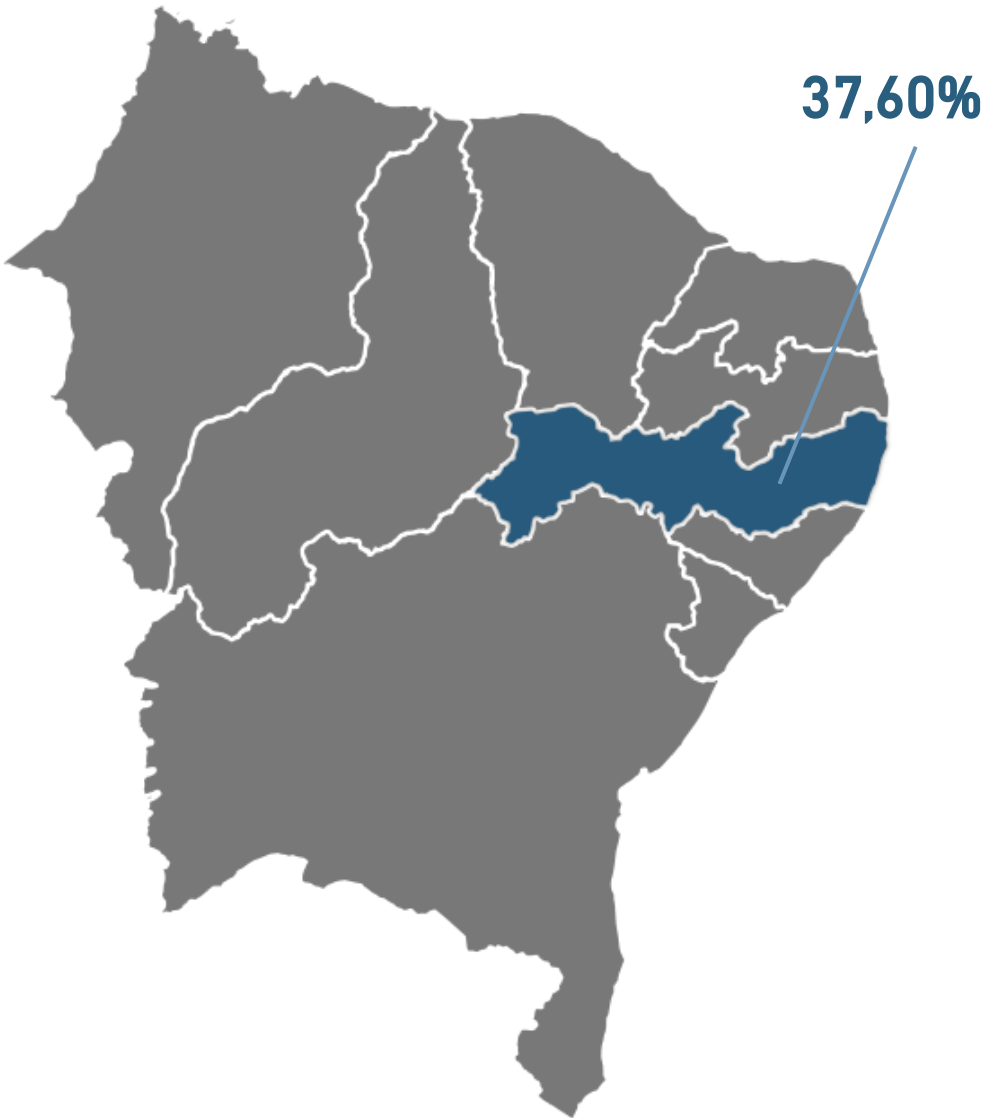
Bacia	Reservatório	Município	Capacidade (hm³)	Volume (hm³)	Volume (%)	Data da Infomac
ALTO PIRANHAS	BOM JESUS	CARRAPATEIRA	0,34	0,25	73,53%	31/01/2025
CAMARATUBA	DUAS ESTRADAS	DUAS ESTRADAS	0,41	sem informação	sem informação	27/11/2024
CAMARATUBA	SUSPIRO	SERRA DA RAIZ	0,28	0,23	82,14%	01/02/2025
CURIMATAÚ	ALGODÃO	ALGODÃO DE JANDAÍRA	1,03	0,17	16,50%	01/02/2025
IPOJUCA	BREJINHO	JUAREZ TÁVORA	0,79	sem informação	sem informação	27/09/2024
MAMANGUAPE	CHUPADOURO II	SERRA REDONDA	0,63	sem informação	sem informação	29/11/2024
MAMANGUAPE	COVÃO	AREIAL	0,67	0,50	74,63%	31/01/2025
MAMANGUAPE	EMÍDIO	MONTADAS	0,46	0,05	10,87%	31/01/2025
MAMANGUAPE	JANGADA	MAMANGUAPE	0,47	0,29	61,70%	01/02/2025
MAMANGUAPE	MANGUAPE	SÃO SEB.LAGOA ROÇA	0,66	0,04	6,06%	29/01/2025
MAMANGUAPE	MASSARANDUBA	MASSARANDUBA	0,60	0,24	40,00%	01/02/2025
MAMANGUAPE	SÃO SEBASTIÃO	SÃO SEB.LAGOA ROÇA	0,45	0,41	91,11%	29/01/2025
MÉDIO PARAÍBA	MILHÃ (E. GONÇALVES)	PUXINANÃ	0,80	0,06	7,50%	30/01/2025
PARNAÍBA	SÃO JOSÉ III	SÃO JOSÉ DOS CORDEIROS	0,96	sem informação	sem informação	21/12/2024
PEIXE	CACHOEIRA DA VACA	CACHOEIRA DOS ÍNDIOS	0,34	0,16	47,06%	01/02/2025
PEIXE	GAMELA	TRIUNFO	0,47	0,09	19,15%	01/02/2025
PIANCÓ	CAFUNDÓ	SERRA GRANDE	0,31	0,14	45,16%	01/02/2025
PIANCÓ	NOVO II	TAVARES	0,71	0,43	60,56%	01/02/2025
PIANCÓ	PIMENTA	SÃO JOSÉ CAIANA	0,26	0,12	46,15%	31/01/2025
SALGADO	OLHO D'ÁGUA	MARI	0,87	0,58	66,67%	01/02/2025
SERIDÓ	SÃO JOSÉ IV	SÃO JOSÉ DO SABUGI	0,55	0,09	16,36%	30/01/2025

Reservatório Equivalente



Pernambuco

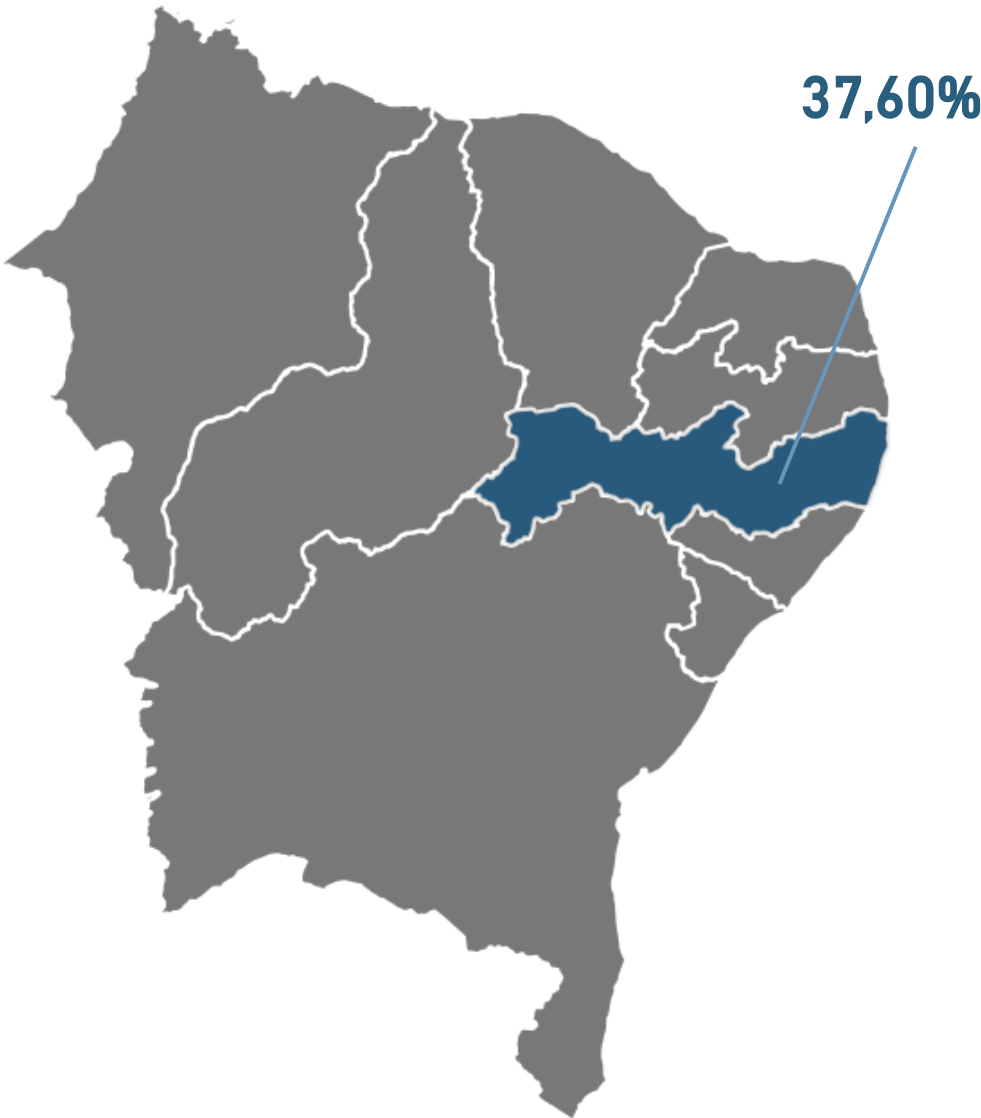
Data de referência
01/02/2025



Bacia	Reservatório	Município	Capacidade (hm³)	Volume (hm³)	Volume (%)	Data da Infomação
MOXOTÓ	ENGENHEIRO FRANCISCO SABOIA	IBIMIRIM	483,64	230,57	47,67%	01/02/2025
PAJEÚ	SERRINHA II	SERRA TALHADA	311,08	166,36	53,48%	31/01/2025
TAPEROÁ	SERRO AZUL	PALMARES	303,12	sem informação	sem informação	20/09/2024
CAPIBARIBE	CARPINA	CARPINA	270,00	74,11	27,45%	01/02/2025
BRÍGIDA	ENTREMONTES	PARNAMIRIM	258,63	8,62	3,33%	31/01/2025
CAPIBARIBE	JUCAZINHO	SURUBIM/CUMARU	204,82	11,20	5,47%	31/01/2025
BRÍGIDA	CHAPÉU	PARNAMIRIM	188,00	19,78	10,52%	31/01/2025
CAPIBARIBE	TAPACURÁ	SÃO LOURENÇO DA MATA	104,87	75,87	72,35%	01/02/2025
PAJEÚ	BARRA DO JUÁ	FLORESTA	71,47	41,35	57,86%	01/02/2025
GL-2	PIRAPAMA	CABO	60,88	44,76	73,52%	01/02/2025
CAPIBARIBE	GOITÁ	GLÓRIA DO GOITA	52,54	3,04	5,79%	01/02/2025
UNA	PRATA	BONITO	42,15	27,04	64,15%	01/02/2025
PAJEÚ	ROSÁRIO	IGUARACI/INAGAZEIRA	34,99	16,35	46,73%	31/01/2025
BRÍGIDA	CACHIMBO	PARNAMIRIM	31,21	8,86	28,39%	01/02/2025
IPOJUCA	BELO JARDIM (IPOJUCA)	BELO JARDIM	30,74	30,71	99,90%	01/02/2025
CAPIBARIBE	POÇO FUNDO	STA C DO CAPIBARIBE	27,75	6,66	24,00%	01/02/2025
BRÍGIDA	ENGENHEIRO CAMACHO (TAMBORIL II)	OURICURI	27,67	0,75	2,71%	01/02/2025
GL-1	BOTAFOGO	IGARASSU	27,60	sem informação	sem informação	21/09/2024
GL-2	DUAS UNAS	JABOATÃO	24,20	10,10	41,74%	01/02/2025
CURU	LOPES II	BODOCÓ	23,94	10,93	45,66%	31/01/2025
BRÍGIDA	LAGOA DO BARRO	ARARIPINA	22,95	13,88	60,48%	01/02/2025
TERRA NOVA	NILO COELHO	TERRA NOVA	22,71	5,64	24,83%	01/02/2025
MOXOTÓ	MARRECAS / CUSTÓDIA	CUSTÓDIA	21,62	8,46	39,13%	01/02/2025
PAJEÚ	CACHOEIRA II	SERRA TALHADA	21,03	9,58	45,55%	31/01/2025
PAJEÚ	BROTAS	AFOGADOS DA INGAZEIRA	19,64	cheio	cheio	01/02/2025
MUNDAÚ	MUNDAU II (CAJUEIRO)	GARANHUNS	19,28	19,23	99,74%	01/02/2025
ALTO PIRANHAS	ENGENHEIRO SEVERINO GUERRA (BITURY)	BELO JARDIM	17,78	11,97	67,32%	31/01/2025
GOIANA	SIRIJI	VICÊNCIA	17,26	sem informação	sem informação	20/09/2024
IPANEMA	ARCOVERDE	PEDRA	16,80	13,32	79,29%	31/01/2025
PAJEÚ	BOA VISTA	SALGUEIRO	16,45	0,77	4,68%	01/02/2025
PAJEÚ	JAZIGO	SERRA TALHADA	15,54	8,93	57,46%	01/02/2025
PAJEÚ	Arrodeio	SÃO JOSÉ DO BELMONTE	14,52	0,99	6,82%	01/02/2025
CAPIBARIBE	ENGENHEIRO GERCINO PONTES (TABOCAS)	CARUARU	13,60	8,81	64,78%	01/02/2025
CAPIBARIBE	CURSAÍ	PAUDALHO	13,00	10,05	77,31%	31/01/2025

Pernambuco

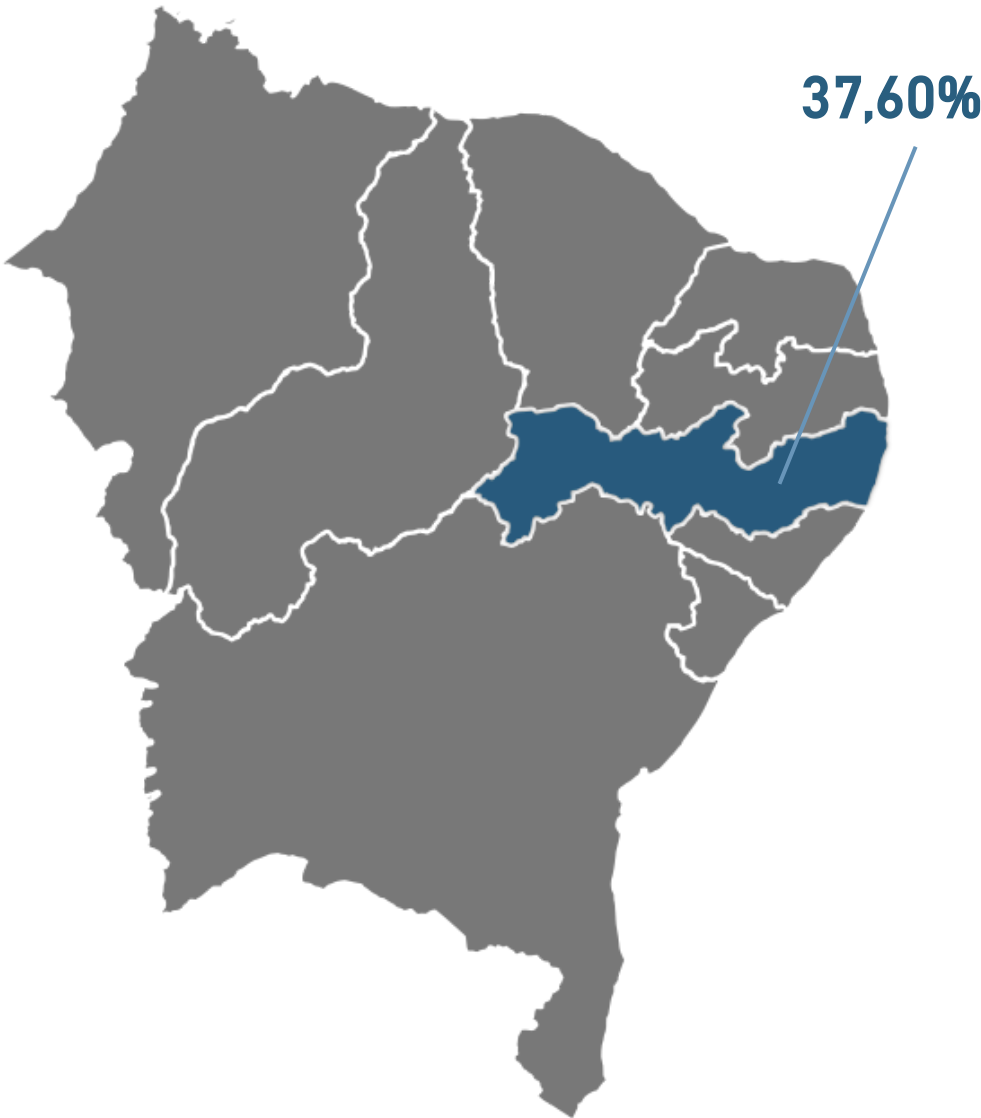
Data de referência
01/02/2025



Bacia	Reservatório	Município	Capacidade (hm³)	Volume (hm³)	Volume (%)	Data da Infomação
TERRA NOVA	ABÓBORAS	PARNAMIRIM	12,84	0,14	1,09%	31/01/2025
LONGÁ	PAU FERRO	QUIPABA	12,18	11,88	97,54%	31/01/2025
CAPIBARIBE	VÁRZEA DO UNA	SÃO LOURENÇO DA MATA	11,57	sem informação	sem informação	21/09/2024
GL-2	UTINGA	IPOJUCA	10,43	sem informação	sem informação	21/09/2024
BRÍGIDA	CAIÇARA	PARNAMIRIM	8,71	sem informação	sem informação	18/11/2024
MUNDAÚ	INHUMAS	PALMEIRINA	7,87	5,67	72,05%	01/02/2025
PAJEÚ	SÃO JOSE II	SÃO JOSE DO EGITO	7,15	2,30	32,17%	01/02/2025
GOIANA	TIUMA	TIMBAUBA	6,11	4,33	70,87%	01/02/2025
APODI/MOSSORÓ	CACHOEIRA I	SERTÂNIA	5,95	1,60	26,89%	01/02/2025
BRÍGIDA	PARNAMIRIM	PARNAMIRIM	5,72	seco	seco	30/01/2025
TERRA NOVA	SALGUEIRO	SALGUEIRO	4,25	0,38	8,95%	31/01/2025
TERRA NOVA	POÇO GRANDE	SERRITA	3,92	sem informação	sem informação	26/10/2024
TAPEROÁ	GURJÃO	CAPOEIRAS	3,85	1,68	43,64%	22/01/2025
BRÍGIDA	ARARIPINA (BAIXIO)	ARARIPINA	3,70	0,27	7,30%	01/02/2025
PAJEÚ	CHINELO	CARNAÍBA	3,45	2,51	72,75%	31/01/2025
IPANEMA	INGAZEIRA	VENTUROSA	3,24	cheio	cheio	01/02/2025
GL-2	SICUPEMA	CABO	3,20	sem informação	sem informação	21/09/2024
PAJEÚ	QUEBRA UNHA	FLORESTA	3,19	0,21	6,58%	31/01/2025
PAJEÚ	OITIS	BREJO DA M. DE DEUS	3,02	0,53	17,55%	01/02/2025
PONTAL	PAU BRANCO	AFRÂNIO	3,00	0,05	1,67%	31/01/2025
IPANEMA	MORORO	PEDRA	2,93	2,85	97,27%	01/02/2025
GL-2	BITA	IPOJUCA	2,77	sem informação	sem informação	21/09/2024
CAPIBARIBE	Mateus Vieira	TAGUARITINGA DO NORTE	2,75	1,50	54,55%	30/01/2025
MOXOTÓ	BARRA	SERTÂNIA	2,74	2,19	79,93%	01/02/2025
MUNDAÚ	CAJARANA	CAPOEIRAS	2,59	1,71	66,02%	01/02/2025
UNA	POÇO DA AREIA	CAMOCIM DE S. FÉLIX	2,36	2,00	84,75%	01/02/2025
BRÍGIDA	SITIO DOS MOREIRAS	MOREILANDIA	2,10	1,41	67,14%	01/02/2025
IPOJUCA	MANUÍNO	BEZERROS	2,02	1,17	57,92%	01/02/2025
MUNDAÚ	MUNDAÚ (GARANHUNS)	GARANHUNS	1,97	cheio	cheio	01/02/2025
BRÍGIDA	BARRINHA	CEDRO	1,96	1,17	59,69%	30/01/2025
UNA	BONITINHO	BONITO	1,84	cheio	cheio	01/02/2025
PAJEÚ	BOM SUCESSO	TUPARETAMA	1,74	1,18	67,82%	01/02/2025
PARNAÍBA	CACIMBA	SANTA CRUZ DE MALTA	1,73	0,87	50,29%	01/02/2025
TERRA NOVA	BOA VISTA	ITAPETIM	1,63	0,11	6,75%	01/02/2025

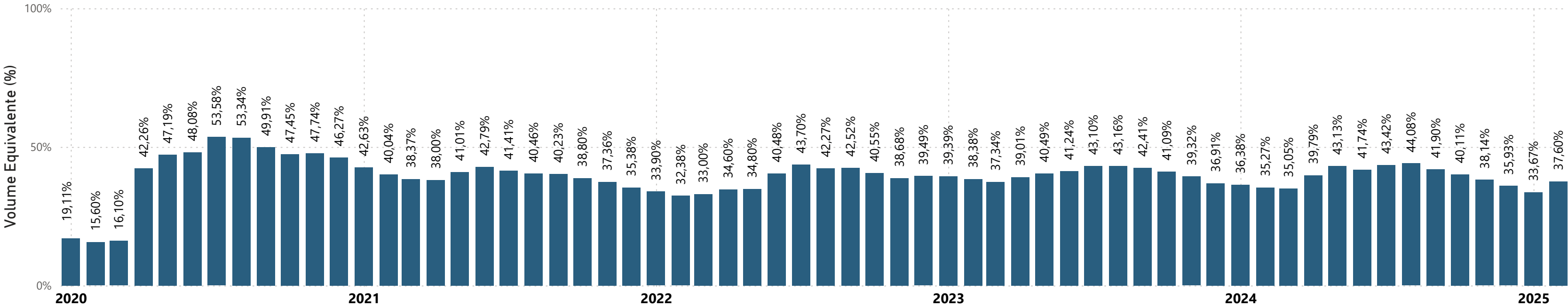
Pernambuco

Data de referência
01/02/2025



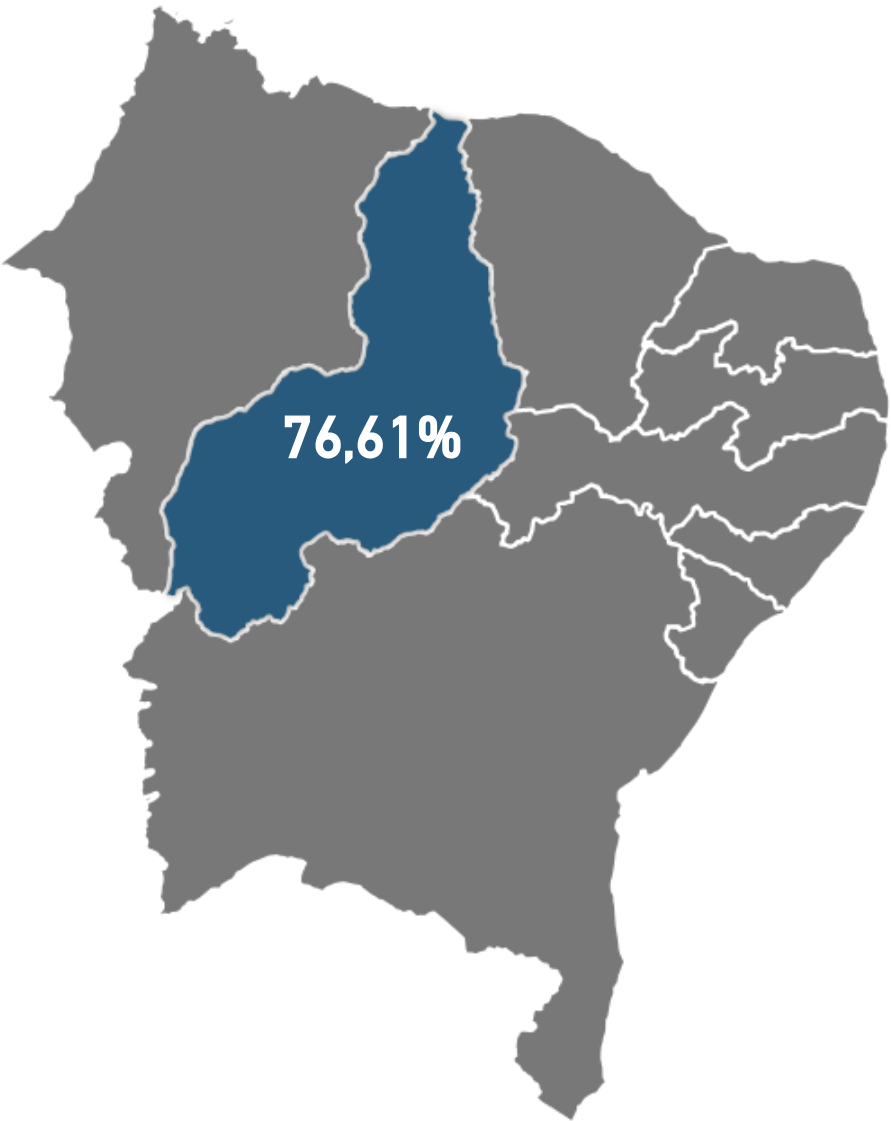
Bacia	Reservatório	Município	Capacidade (hm³)	Volume (hm³)	Volume (%)	Data da Infoma
BRÍGIDA	BARRIGUDA	ARARIPINA	1,62	0,82	50,62%	01/02/2025
PAJEÚ	SERROTE	SÃO JOSÉ DO BELMONTE	1,62	0,33	20,37%	01/02/2025
CAPIBARIBE	MACHADO	BREJO DA M. DE DEUS	1,60	0,15	9,38%	01/02/2025
TERRA NOVA	BARRA DO CHAPÉU	CABROBÓ	1,60	sem informação	sem informação	30/09/2024
UNA	CAIANINHA	SÃO JOAQUIM DO MONTE	1,36	0,93	68,38%	01/02/2025
ACARAÚ	TAQUARA	CARUARU	1,35	0,99	73,33%	01/02/2025
BANABUIÚ	MULUNGU	BUÍQUE	1,28	0,86	67,19%	31/01/2025
PAJEÚ	SERRINHA/SERRARIA	BREJINHO	1,26	sem informação	sem informação	03/10/2024
CAPIBARIBE	MATRIZ DA LUZ	SÃO LOURENÇO DA MATA	1,25	cheio	cheio	01/02/2025
BRÍGIDA	Tabocas-Piaça	BELO JARDIM	1,17	1,16	99,15%	01/02/2025
PAJEÚ	LAJE DO GATO	AFOGADOS DA INGAZEIRA	1,10	0,90	81,82%	01/02/2025
UNA	BREJO DO BURACO	SAO CAETANO	1,07	0,97	90,65%	01/02/2025
BRÍGIDA	RANCHARIA	ARARIPINA	1,04	0,17	16,35%	01/02/2025
IPOJUCA	GUILHERME AZEVEDO	CARUARU	0,79	0,40	50,63%	01/02/2025
IPOJUCA	SERRA DOS CAVALOS	CARUARU	0,61	0,29	47,54%	31/01/2025
MUNDAÚ	SÃO JACQUES	CANHOTINHO	0,40	0,16	40,00%	01/02/2025
IPOJUCA	BREJO DOS COELHOS	SAO CAETANO	0,36	0,36	100,00%	01/02/2025

Reservatório Equivalente



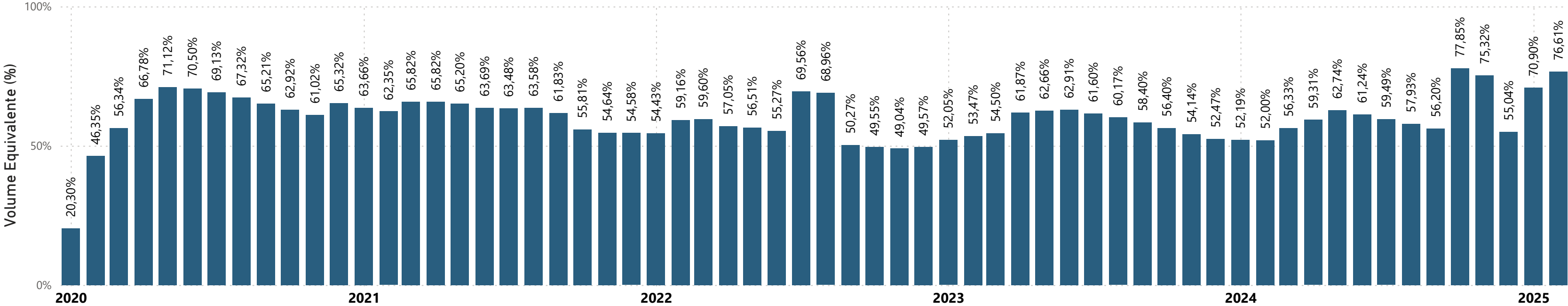
Piauí

Data de referência
01/02/2025



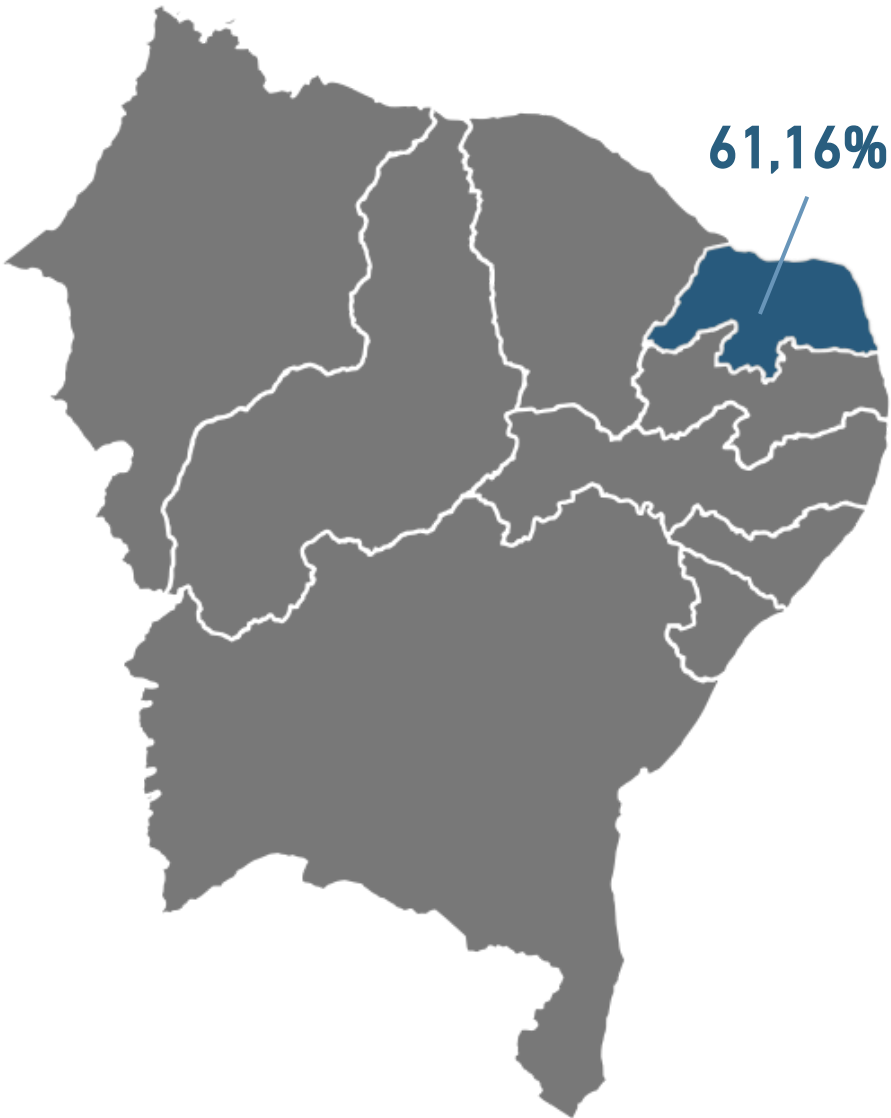
Bacia	Reservatório	Município	Capacidade (hm³)	Volume (hm³)	Volume (%)	Data da Infroma
CANINDÉ	BARREIRAS	FRONTEIRAS	106,51	sem informação	sem informação	04/10/2024
CANINDÉ	BOCAINA	BOCAINA	106,00	78,29	73,86%	01/02/2025
CANINDÉ	CAJAZEIRAS	PIO IX	24,70	0,91	3,68%	01/02/2025
CANINDÉ	JENIPAPO	S. JOÃO DO PIAUÍ	248,00	215,69	86,97%	01/02/2025
CANINDÉ	PETRÔNIO PORTELA	S. RAIMUNDO NONATO	181,25	sem informação	sem informação	21/08/2024
POTI	JOANA	PEDRO II	10,67	3,42	32,05%	01/02/2025

Reservatório Equivalente



Rio Grande do Norte

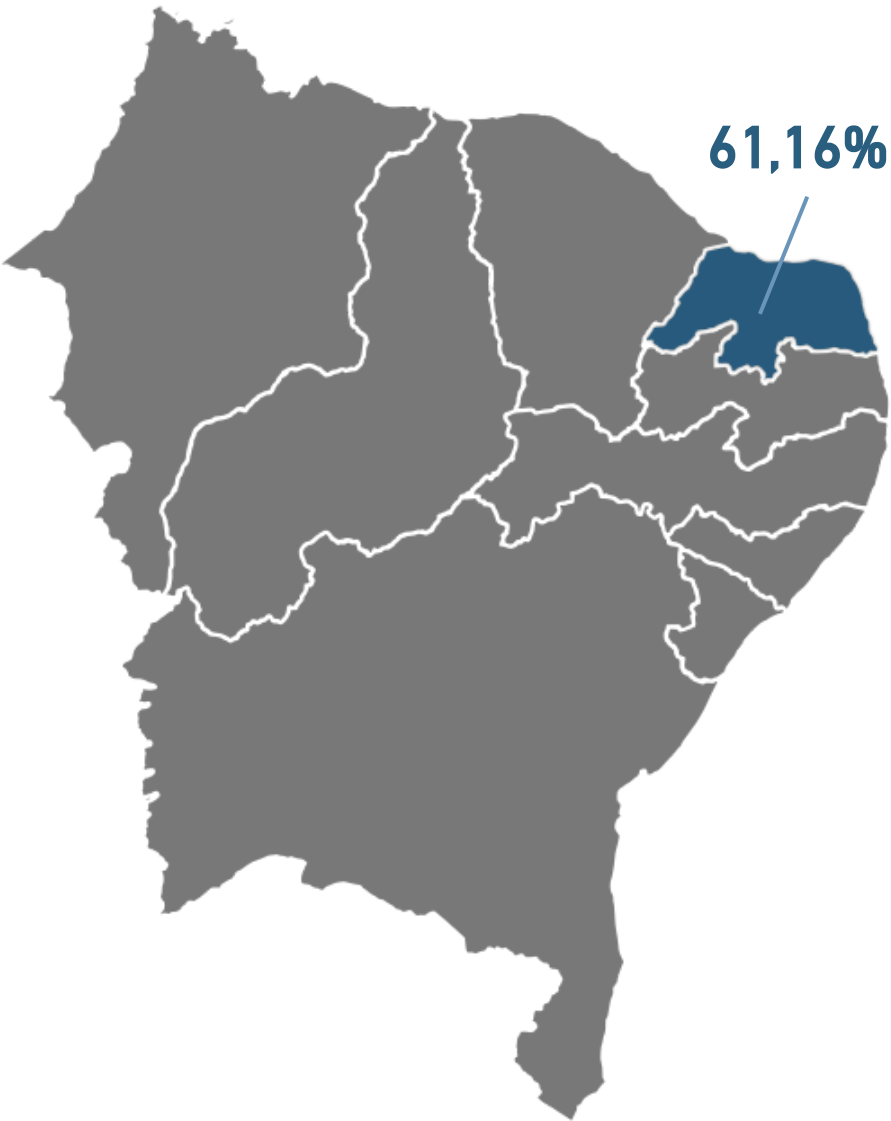
Data de referência
01/02/2025



Bacia	Reservatório	Município	Capacidade (hm³)	Volume (hm³)	Volume (%)	Data da Infomação
ALTO PIRANHAS	ENG. ARM. RIB. GONÇALVES	AÇU	2.373,07	1.570,69	66,19%	31/01/2025
APODI/MOSSORÓ	SANTA CRUZ DO APODI	APODI	599,71	421,99	70,37%	01/02/2025
APODI/MOSSORÓ	UMARÍ	UPANEMA	292,81	225,29	76,94%	29/01/2025
CEARÁ-MIRIM	POÇO BRANCO (JOÃO B. DO REGO)	POÇO BRANCO	136,00	110,45	81,21%	01/02/2025
POTENGI	TABATINGA	MACAÍBA	89,84	32,36	36,02%	01/02/2025
PIRANHAS/ASSU	BOQ. DE PARELHAS (M JOAÕ ALVES)	PARELHAS	84,79	16,03	18,91%	01/02/2025
F.LIT.LESTE ESC.DIFUSO	LAGOA DO BONFIM	NÍSIA FLORESTA	84,27	47,54	56,41%	30/01/2025
PIRANHAS/ASSU	ITANS	CAICÓ	81,75	seco	seco	31/01/2025
PIRANHAS/ASSU	MENDUBIM	AÇU	77,60	56,38	72,65%	30/01/2025
PIRANHAS/ASSU	SABUGI	SÃO JOÃO DO SABUGI	61,85	4,65	7,52%	01/02/2025
APODI/MOSSORÓ	PAU DOS FERROS	PAU DOS FERROS	54,85	23,71	43,23%	01/02/2025
PIRANHAS/ASSU	PASSAGEM DAS TRAÍRAS	SÃO JOSÉ DO SERIDÓ	49,70	seco	seco	20/01/2025
PIRANHAS/ASSU	MARECHAL DUTRA	ACARI	44,42	32,34	72,81%	01/02/2025
TRAIRI	TRAIRI	TANGARÁ	35,23	26,84	76,19%	30/01/2025
PIRANHAS/ASSU	ESGUICHO	OURO BRANCO	27,94	1,27	4,55%	01/02/2025
PIRANHAS/ASSU	CARNAÚBA	SÃO JOÃO DO SABUGI	25,71	2,07	8,05%	01/02/2025
APODI/MOSSORÓ	LUCRÉCIA	LUCRÉCIA	24,75	9,61	38,83%	01/02/2025
PIRANHAS/ASSU	CRUZETA	CRUZETA	23,55	17,23	73,16%	01/02/2025
POTENGI	CAMPO GRANDE	SÃO PAULO DO POTENGI	23,14	18,23	78,78%	01/02/2025
APODI/MOSSORÓ	RODEADOR	UMARIZAL	21,40	9,42	44,02%	01/02/2025
JACU	JAPI II	SÃO JOSÉ DO CAMPESTRE	20,65	2,13	10,32%	01/02/2025
TRAIRI	INHARÉ	SANTA CRUZ	17,60	6,37	36,19%	01/02/2025
PIRANHAS/ASSU	BOQUEIRÃO DE ANGICOS	AFONSO BEZERRA	16,02	9,23	57,62%	01/02/2025
PIRANHAS/ASSU	PATAXÓ	IPANGUAÇU	15,02	5,78	38,48%	01/02/2025
PIRANHAS/ASSU	RIO DA PEDRA	SANTANA DO MATOS	13,60	6,07	44,63%	31/01/2025
APODI/MOSSORÓ	MARCELINO VIEIRA	MARCELINO VIEIRA	11,20	5,00	44,64%	01/02/2025
BOQUEIRÃO	LAGOA DO BOQUEIRÃO	TOUROS	11,07	sem informação	sem informação	05/09/2024
DOCE - RN	LAGOA DE EXTREMOZ	EXTREMOZ	11,02	8,15	73,96%	29/01/2025
APODI/MOSSORÓ	BONITO II	SÃO MIGUEL	10,87	2,02	18,58%	01/02/2025
PIRANHAS/ASSU	DOURADO	CURRAIS NOVOS	10,32	5,06	49,03%	31/01/2025
APODI/MOSSORÓ	JESUS MARIA JOSÉ	TENENTE ANANIAS	9,64	0,37	3,84%	31/01/2025
APODI/MOSSORÓ	RIACHO DA CRUZ II	RIACHO DA CRUZ	9,60	6,52	67,92%	30/01/2025
PIRANHAS/ASSU	CALDEIRÃO DE PARELHAS	PARELHAS	9,32	3,43	36,80%	29/01/2025
APODI/MOSSORÓ	FLECHAS	JOSÉ DA PENHA	8,95	4,74	52,96%	01/02/2025

Rio Grande do Norte

Data de referência
01/02/2025



Bacia	Reservatório	Município	Capacidade (hm³)	Volume (hm³)	Volume (%)	Data da Informação
APODI/MOSSORÓ	SANTO ANTÔNIO DAS CARAÚBAS	CARAÚBAS	8,54	4,45	52,11%	01/02/2025
APODI/MOSSORÓ	PASSAGEM	RODOLFO FERNANDES	8,27	5,03	60,82%	31/01/2025
PIRANHAS/ASSU	BELDROEGA	PARAÚ	8,06	4,85	60,17%	30/01/2025
APODI/MOSSORÓ	TOURÃO	PATU	7,99	0,65	8,14%	01/02/2025
APODI/MOSSORÓ	MALHADA VERMELHA	SEVERIANO MELO	7,54	4,30	57,03%	31/01/2025
PIRANHAS/ASSU	ALECRIM	SANTANA DO MATOS	7,00	sem informação	sem informação	04/10/2024
APODI/MOSSORÓ	MORCEGO	CAMPO GRANDE	6,71	3,80	56,63%	30/01/2025
APODI/MOSSORÓ	BREJO	OLHO-DÁGUA DO BORGES	6,45	0,35	5,43%	01/02/2025
APODI/MOSSORÓ	PILÕES	PILÕES	5,90	2,37	40,17%	31/01/2025
APODI/MOSSORÓ	ENCANTO	ENCANTO	5,19	sem informação	sem informação	20/12/2024
TRAIRI	SANTA CRUZ DO TRAIRI	SANTA CRUZ	5,16	3,10	60,08%	31/01/2025
APODI/MOSSORÓ	25 DE MARÇO	PAU DOS FERROS	4,72	sem informação	sem informação	14/11/2024
APODI/MOSSORÓ	CORREDOR	ANTONIO MARTINS	4,64	2,56	55,14%	01/02/2025
APODI/MOSSORÓ	ARAPUÃ	LUIS GOMES	4,30	1,23	28,64%	01/02/2025
APODI/MOSSORÓ	CURRAIS	ITAU	4,02	2,15	53,49%	01/02/2025
APODI/MOSSORÓ	TESOURA	FRANCISCO DANTAS	3,93	2,24	56,98%	01/02/2025
PIRANHAS/ASSU	CURRAIS NOVOS	CURRAIS NOVOS	3,82	1,70	44,56%	31/01/2025
PIRANHAS/ASSU	MUNDO NOVO	CAICÓ	3,60	sem informação	sem informação	10/10/2024
APODI/MOSSORÓ	UMARIZAL	UMARIZAL	3,10	0,81	26,17%	30/01/2025
APODI/MOSSORÓ	SOSSEGO	RODOLFO FERNANDES	2,35	1,30	55,32%	27/01/2025

Reservatório Equivalente

