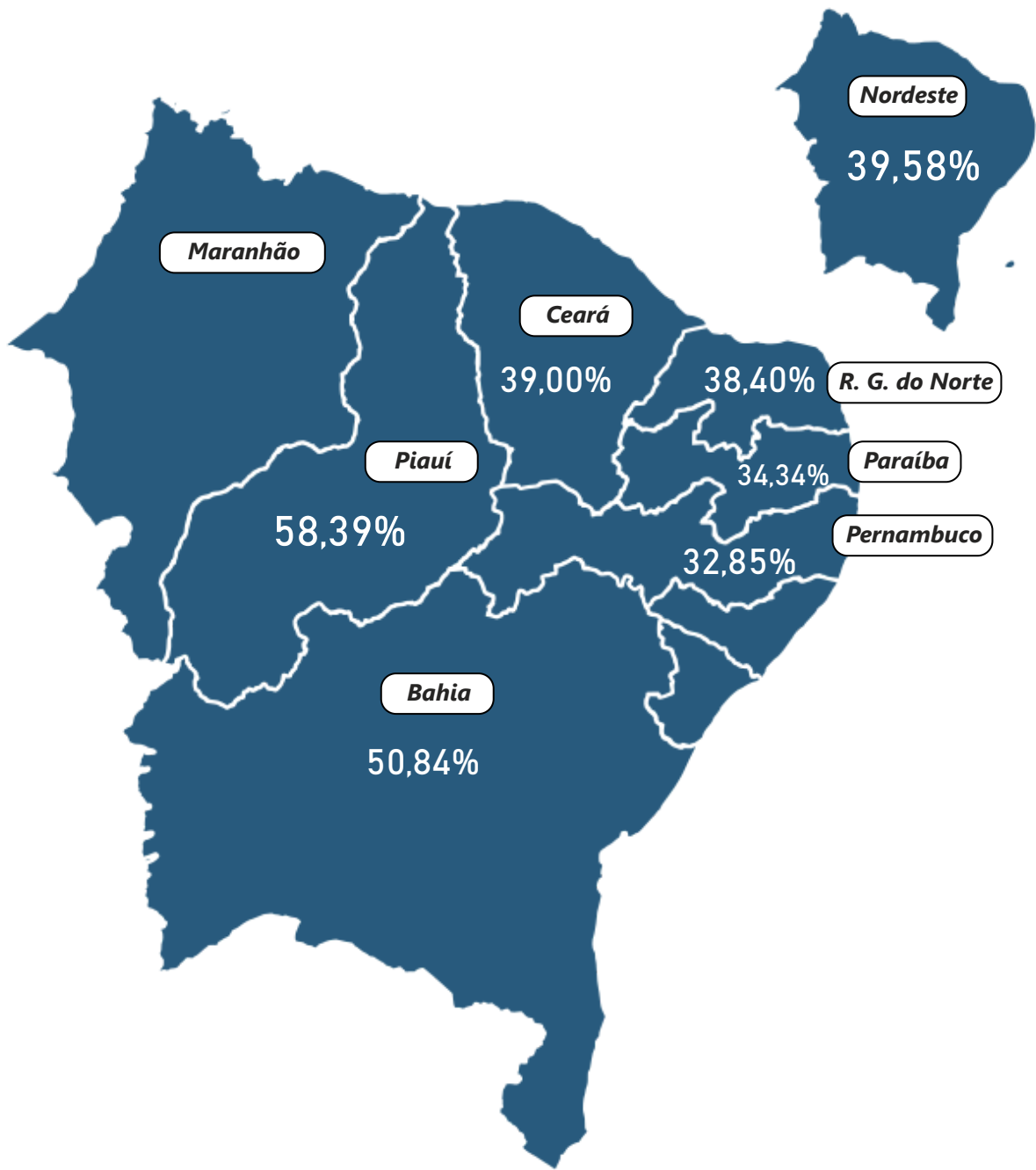


# Boletim de Acompanhamento dos Reservatórios do Nordeste

## Reservatório Equivalente



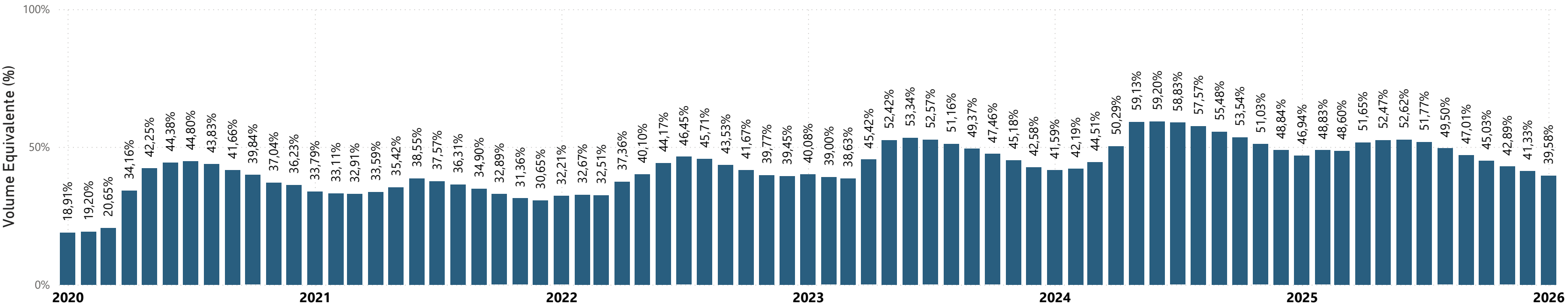
Data de referência: 01/01/2026

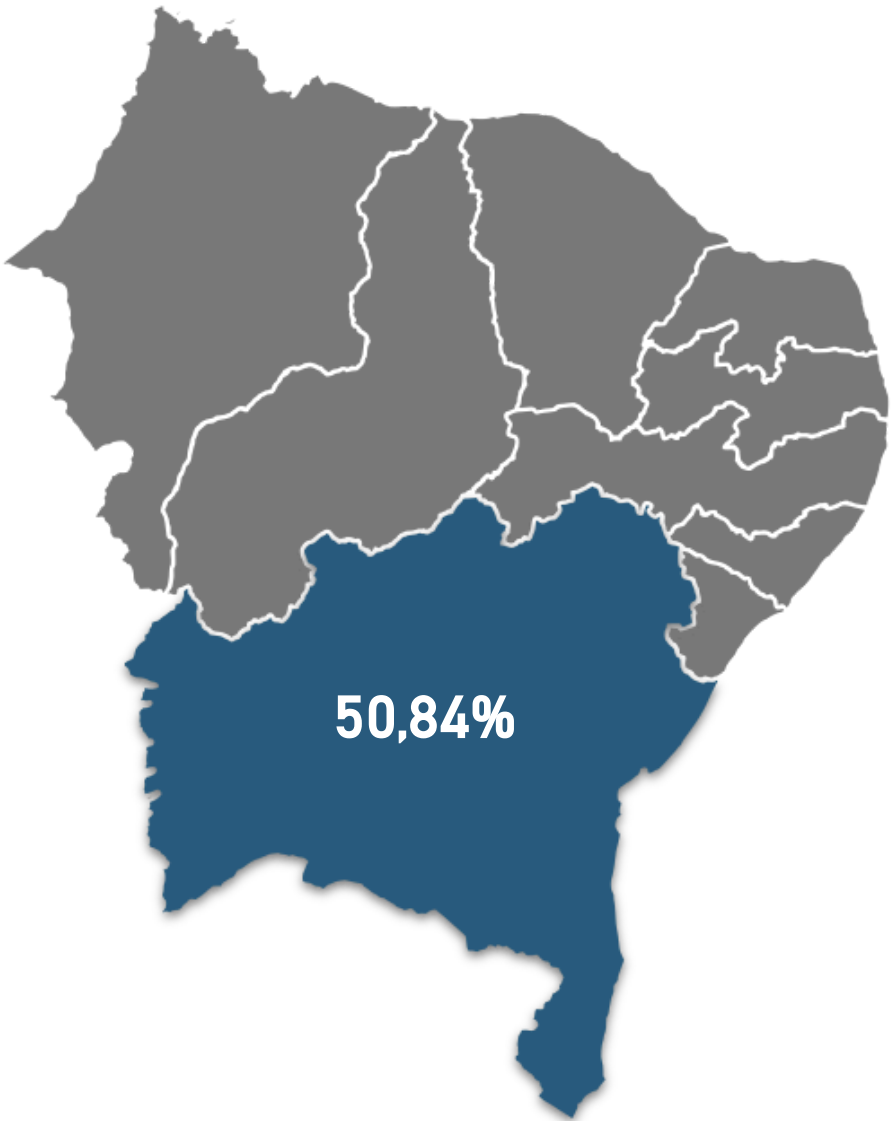
Estado	Capacidade Equivalente (hm³)	Volume Armazenado Equivalente (hm³)	Volume Armazenado Equivalente (%)
Bahia	4.237,41	2.154,35	50,84%
Ceará	18.708,12	7.296,32	39,00%
Paraíba	3.308,20	1.136,17	34,34%
Pernambuco	2.301,10	755,99	32,85%
Piauí	106,00	61,89	58,39%
Rio Grande do Norte	5.120,19	1.965,97	38,40%

### Nordeste

Capacidade Equivalente (hm³)	Volume Armazenado Equivalente (hm³)	Volume Armazenado Equivalente (%)
33.781,02	13.370,69	39,58%

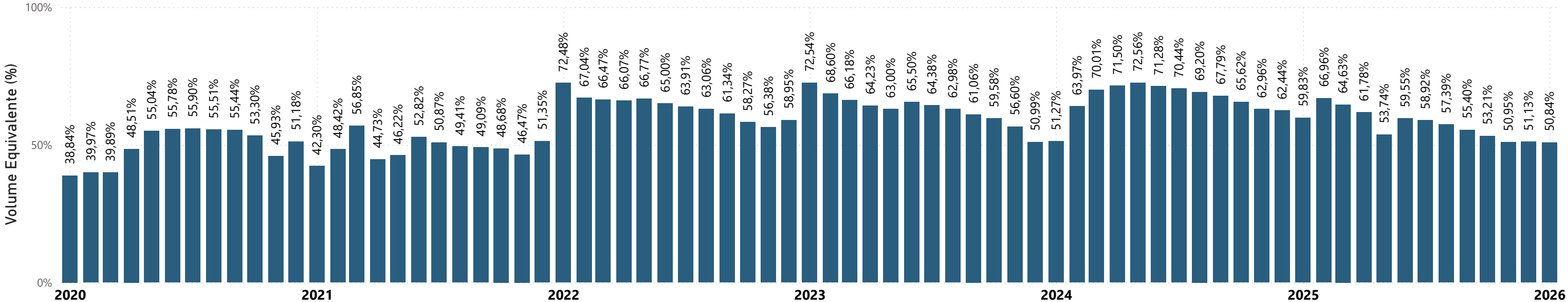
## Reservatório Equivalente





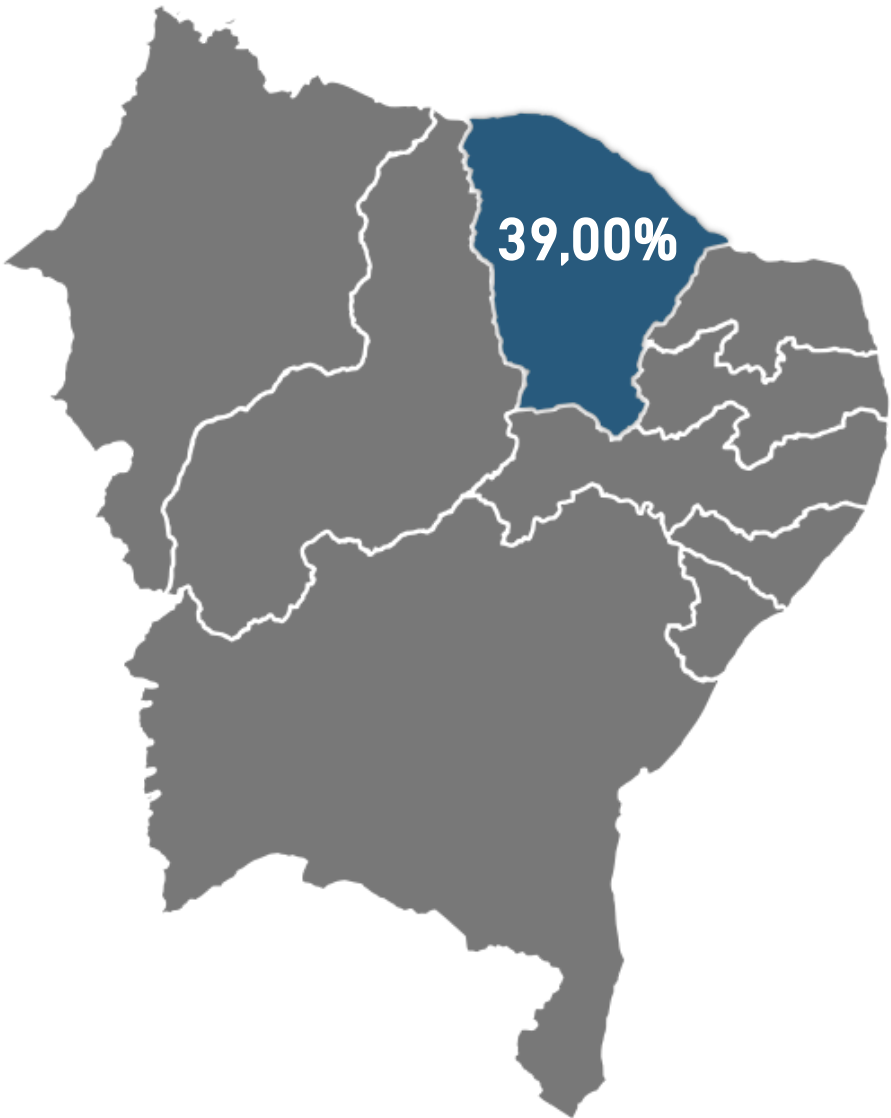
Bacia	Reservatório	Município	Capacidade (hm³)	Volume (hm³)	Volume (%)	Data da Informação
CONTAS	PEDRA	JEQUIÉ	1.640,00	721,00	43,96%	31/12/2025
PARAGUAÇU	SÃO JOSÉ DO JACUIPE	S. JOSÉ DO JACUIPE	357,00	28,08	7,87%	30/12/2025
VAZA-BARRIS	COCOROBÓ	CANUDOS	246,40	163,34	66,29%	01/01/2026
JACUIPE	SANTA HELENA	MATA DE SÃO JOÃO	241,00	236,20	98,01%	01/01/2026
RIO DE CONTAS	ANAGÉ	ANAGÉ-CARAÍBAS	229,09	160,12	69,89%	01/01/2026
SÃO FRANCISCO	MIRORÓS (MANOEL NOVAIS)	IBIPEBA	166,92	12,40	7,43%	31/12/2025
ITAPICURU	RÔMULO CAMPOS (JACURICI)	ITIÚBA	146,82	95,67	65,16%	01/01/2026
RECONCAVO NORTE	JOANES II	CAMAÇARI	137,50	121,40	88,29%	01/01/2026
SÃO FRANCISCO	COVA DA MANDIOCA	URANDI	131,44	75,09	57,13%	01/01/2026
PARAGUAÇU	BANDEIRA DE MELO	ITAETÊ/BOA VISTA DO TUPIM	111,59	cheio	cheio	31/12/2025
PARAGUAÇU	APERTADO	MUCUGÊ	108,69	50,80	46,74%	31/12/2025
RIO DE CONTAS	LUIZ VIEIRA (BRUMADO)	RIO DE CONTAS	105,00	36,45	34,71%	02/01/2026
ITAPICURU	ARACI	ARACI	65,84	sem informação	sem informação	30/10/2023
GURGUEIA	ESTREITO	URANDI	65,71	32,19	48,99%	25/12/2025
PARAMIRIM	ZABUMBÃO	PARAMIRIM	61,34	28,68	46,76%	01/01/2026
RIO DE CONTAS	RIACHO DO PAULO	LIVRAMENTO	53,80	seco	seco	01/01/2026
SÃO FRANCISCO	CERAIMA	GUANAMBI	51,09	15,08	29,52%	02/01/2026
VAZA-BARRIS	GASPARINO	CORONEL JOÃO SÁ	48,62	40,80	83,92%	01/01/2026
CONTAS	FUNIL	UBAITABA	46,40	42,40	91,38%	31/12/2025
RIO DE CONTAS	TRUVISCO	CACULÉ	45,26	10,19	22,51%	01/01/2026
ITAPICURU	PONTO NOVO	PONTO NOVO/FILADÉLFIA	38,94	cheio	cheio	01/01/2026
ITAPICURU	PEDRAS ALTAS	CAÉM/CAPIM GROSSO	38,45	14,87	38,67%	01/01/2026
PARAGUAÇU	FRANÇA	PIRITIBA/MIGUEL CALMON	33,17	sem informação	sem informação	06/10/2025
SÃO FRANCISCO	POÇO DO MAGRO	GUANAMBI	32,00	sem informação	sem informação	30/09/2024
RIO DE CONTAS	TREMEDAL	TREMEDAL	23,75	16,83	70,86%	01/01/2026
RECONCAVO NORTE	JOANES I	LAURO DE FREITAS	19,00	17,98	94,63%	01/01/2026
ITAPICURU	PINDOBAÇU	PINDOBAÇU	16,88	16,85	99,82%	01/01/2026
CONTAS	CRISTALÂNDIA	BRUMADO	16,65	cheio	cheio	01/01/2026
SÃO FRANCISCO	PINHÕES	JUAZEIRO-CURAÇÁ	15,22	5,86	38,50%	01/01/2026
ITAPICURU	SOHEN	S. DO BONFIM	14,46	1,98	13,69%	01/01/2026
ITAPICURU	ANDORINHA II	ANDORINHA	13,68	10,17	74,34%	01/01/2026
VAZA-BARRIS	ADUSTINA	ADUSTINA	13,43	6,90	51,38%	02/01/2026
RIO PARDO	ÁGUA FRIA II	BARRA DO CHOÇA	6,46	4,00	61,92%	23/12/2025
ITAPICURU	CACHOEIRA GRANDE	JACOBINA	5,42	3,58	66,05%	01/01/2026
RECONCAVO NORTE	IPITANGA I	SALVADOR	4,88	cheio	cheio	01/01/2026
RECONCAVO NORTE	IPITANGA II	SALVADOR	4,60	4,43	96,30%	01/01/2026
RIO DE CONTAS	CHAMPRÃO	CONDEÚBA	4,58	2,13	46,51%	01/01/2026
ITAPICURU	QUICÉ	S. DO BONFIM	4,23	3,71	87,71%	01/01/2026
RIO DE CONTAS	MORRINHOS	POÇÕES	3,11	cheio	cheio	01/01/2026
ITAPICURU	AIPIM	ANTONIO GONÇALVES	2,28	sem informação	sem informação	07/10/2025

Reservatório Equivalente



Ceará

Data de referência  
01/01/2026

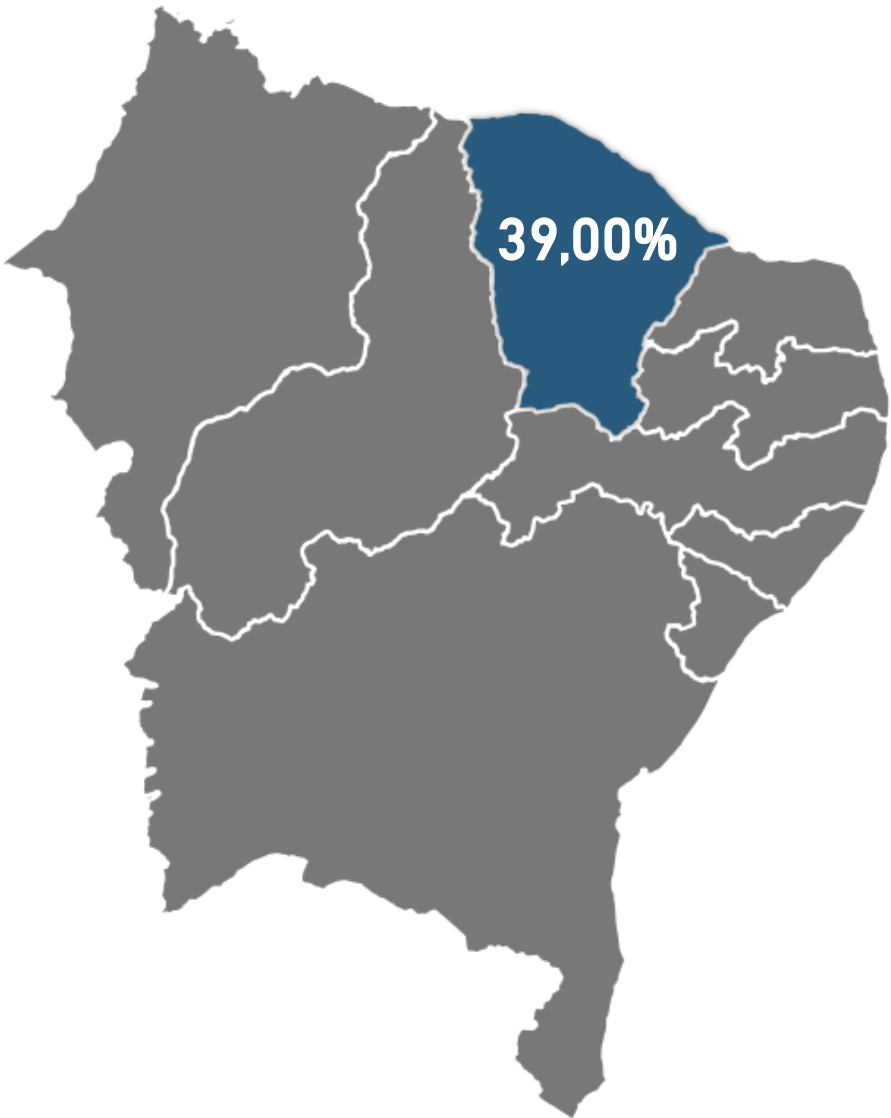


Bacia	Reservatório	Município	Capacidade (hm³)	Volume (hm³)	Volume (%)	Data da Informação
ALTO JAGUARIBE	CASTANHÃO	ALTO SANTO	6.700,00	1.388,65	20,73%	01/01/2026
ALTO JAGUARIBE	ORÓS	ORÓS	1.940,00	1.411,92	72,78%	01/01/2026
BANABUIÚ	BANABUIÚ	BANABUIÚ	1.601,00	436,17	27,24%	01/01/2026
ACARAÚ	ARARAS	VARJOTA	891,00	569,87	63,96%	01/01/2026
MÉDIO JAGUARIBE	FIGUEIREDO	ALTO SANTO	509,69	103,06	20,22%	01/01/2026
BANABUIÚ	PEDRAS BRANCAS	QUIXADÁ	434,04	86,80	20,00%	01/01/2026
METROPOLITANA	PACOTI	HORIZONTE	380,00	164,58	43,31%	01/01/2026
CANINDÉ	PENTECOSTE	PENTECOSTE	360,00	207,42	57,62%	01/01/2026
CURU	GENERAL SAMPAIO	GENERAL SAMPAIO	322,20	122,23	37,94%	01/01/2026
ACARAÚ	TAQUARA	CARIRE	320,78	247,12	77,04%	01/01/2026
ALTO JAGUARIBE	TRUSSU	IGUATU	301,00	217,78	72,35%	01/01/2026
ACARAÚ	EDSON QUEIROZ	SANTA QUITÉRIA	254,00	174,56	68,72%	01/01/2026
METROPOLITANA	PACAJUS	PACAJUS	240,00	160,09	66,70%	01/01/2026
CURU	CAXITORÉ	UMIRIM	202,00	166,00	82,18%	01/01/2026
ALTO JAGUARIBE	ARNEIROZ II	ARNEIROZ	197,06	139,58	70,83%	01/01/2026
METROPOLITANA	ARACOIABA	ARACOIABA	170,70	142,07	83,23%	01/01/2026
METROPOLITANA	POMPEU SOBRINHO	CHORÓ	143,00	5,93	4,15%	01/01/2026
PARNAÍBA	JABURU I	UBAJARA	141,00	88,57	62,82%	01/01/2026
BANABUIÚ	CEDRO	QUIXADÁ	126,00	1,45	1,15%	01/01/2026
METROPOLITANA	SITIOS NOVOS	CAUCAIA	126,00	96,28	76,41%	01/01/2026
BANABUIÚ	FOGAREIRO	QUIXERAMOBIM	118,82	61,80	52,01%	01/01/2026
PARNAÍBA	JABURU II	INDEPENDÊNCIA	116,00	6,12	5,28%	01/01/2026
PARNAÍBA	FLOR DO CAMPO	NOVO ORIENTE	105,00	4,30	4,10%	01/01/2026
PARNAÍBA	BARRA VELHA	INDEPENDÊNCIA	99,50	seco	seco	31/12/2025
ACARAÚ	AYRES DE SOUZA	SOBRAL	96,80	54,12	55,91%	01/01/2026
PARNAÍBA	CARNAUBAL	CRATEÚS	87,69	7,82	8,92%	01/01/2026
BANABUIÚ	CIPOADA	MORADA NOVA	86,09	12,74	14,80%	01/01/2026
COREAÚ	ITAÚNA	GRANJA	77,50	47,95	61,87%	01/01/2026
BANABUIÚ	PIRABIBU	QUIXERAMOBIM	74,00	2,12	2,86%	01/01/2026
MÉDIO PIRANHAS	ATALHO	BREJO SANTO	72,55	16,98	23,40%	01/01/2026
BANABUIÚ	PATU	SENADOR POMPEU	71,83	25,32	35,25%	01/01/2026
TAPEROÁ	CANOAS	ASSARÉ	69,25	25,40	36,68%	01/01/2026
SALGADO	LIMA CAMPOS	ICÓ	66,38	21,02	31,67%	01/01/2026
LITORAL	MISSI	MIRAIMA	65,30	36,45	55,82%	01/01/2026



Ceará

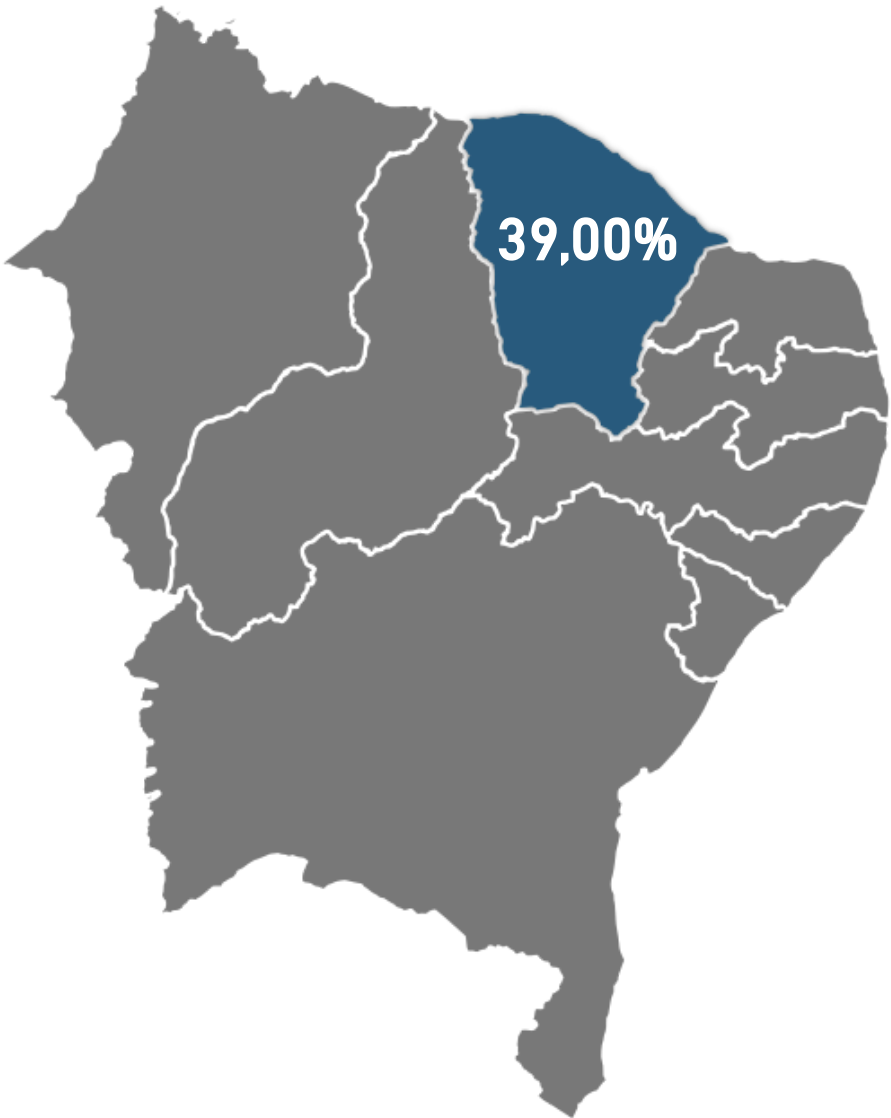
Data de referência  
01/01/2026



Bacia	Reservatório	Município	Capacidade (hm³)	Volume (hm³)	Volume (%)	Data da Informa
METROPOLITANA	CASTRO	ITAPIÚNA	63,90	20,61	32,25%	01/01/2026
COREAÚ	GANGORRA	GRANJA	62,50	36,43	58,29%	01/01/2026
MÉDIO JAGUARIBE	RIACHO DO SANGUE	OLONÓPOLE	61,42	30,42	49,53%	01/01/2026
COREAÚ	ANGICOS	COREAÚ	56,05	31,70	56,56%	01/01/2026
BANABUIÚ	QUIXERAMOBIM	QUIXERAMOBIM	54,00	3,19	5,91%	01/01/2026
LITORAL	GAMELEIRA	ITAPIPOCA	52,64	18,64	35,41%	01/01/2026
ACARAÚ	ACARAÚ MIRIM	MASSAPÊ	52,00	26,90	51,73%	01/01/2026
ALTO JAGUARIBE	POÇO DA PEDRA	CAMPOS SALES	52,00	1,13	2,17%	01/01/2026
BANABUIÚ	POÇO DO BARRO	MORADA NOVA	52,00	27,36	52,62%	01/01/2026
ALTO JAGUARIBE	VÁRZEA DO BOI	TAUÁ	51,91	sem informação	sem informação	08/09/2025
ACARAÚ	FORQUILHA	FORQUILHA	50,13	36,69	73,19%	01/01/2026
ALTO JAGUARIBE	MUQUÉM	CARIÚS	47,64	36,34	76,28%	01/01/2026
SALGADO	ROSÁRIO	LAVRAS DA MANGABEIRA	47,20	30,38	64,36%	01/01/2026
METROPOLITANA	RIACHÃO	ITAITINGA	46,95	22,01	46,88%	01/01/2026
SALGADO	JENIPAPEIRO II	BAIXIO	43,45	seco	seco	01/01/2026
BANABUIÚ	SERAFIM DIAS	MOMBAÇA	43,00	21,95	51,05%	01/01/2026
COREAÚ	TUCUNDUBA	SENADOR SÁ	41,43	26,45	63,84%	02/01/2026
METROPOLITANA	MALCOZINHADO	CASCAVEL	37,84	28,86	76,27%	01/01/2026
SALGADO	MANOEL BALBINO	JUAZEIRO DO NORTE	37,18	11,84	31,85%	01/01/2026
APODI/MOSSORÓ	UMARI	MADALENA	35,04	13,50	38,53%	01/01/2026
SALGADO	CACHOEIRA	AURORA	34,33	28,24	82,26%	01/01/2026
METROPOLITANA	BATENTE	OCARA	33,51	19,16	57,18%	01/01/2026
METROPOLITANA	GAVIÃO	PACATUBA	33,30	29,80	89,49%	01/01/2026
CURU	FRIOS	UMIRIM	33,02	24,29	73,56%	01/01/2026
SALGADO	PRAZERES	BARRO	32,50	16,89	51,97%	01/01/2026
APODI/MOSSORÓ	UBALDINHO	CEDRO	31,80	30,57	96,13%	01/01/2026
SALGADO	QUIXABINHA	MAURITI	31,78	2,96	9,31%	01/01/2026
ALTO JAGUARIBE	REALEJO	CRATEÚS	31,55	6,48	20,54%	01/01/2026
CURU	SOUZA	CANINDÉ	30,84	seco	seco	01/01/2026
ALTO JAGUARIBE	FAVELAS	TAUÁ	30,10	sem informação	sem informação	08/09/2025
METROPOLITANA	ACARAPE DO MEIO	REDENÇÃO	29,59	19,13	64,65%	01/01/2026
BANABUIÚ	SÃO JOSÉ II	PIQUET CARNEIRO	29,14	2,63	9,03%	01/01/2026
SALGADO	THOMÁS OSTERNE	CRATO	28,78	16,46	57,19%	01/01/2026
CURU	TEJUÇOCA	TEJUÇOCA	28,11	19,70	70,08%	01/01/2026

Ceará

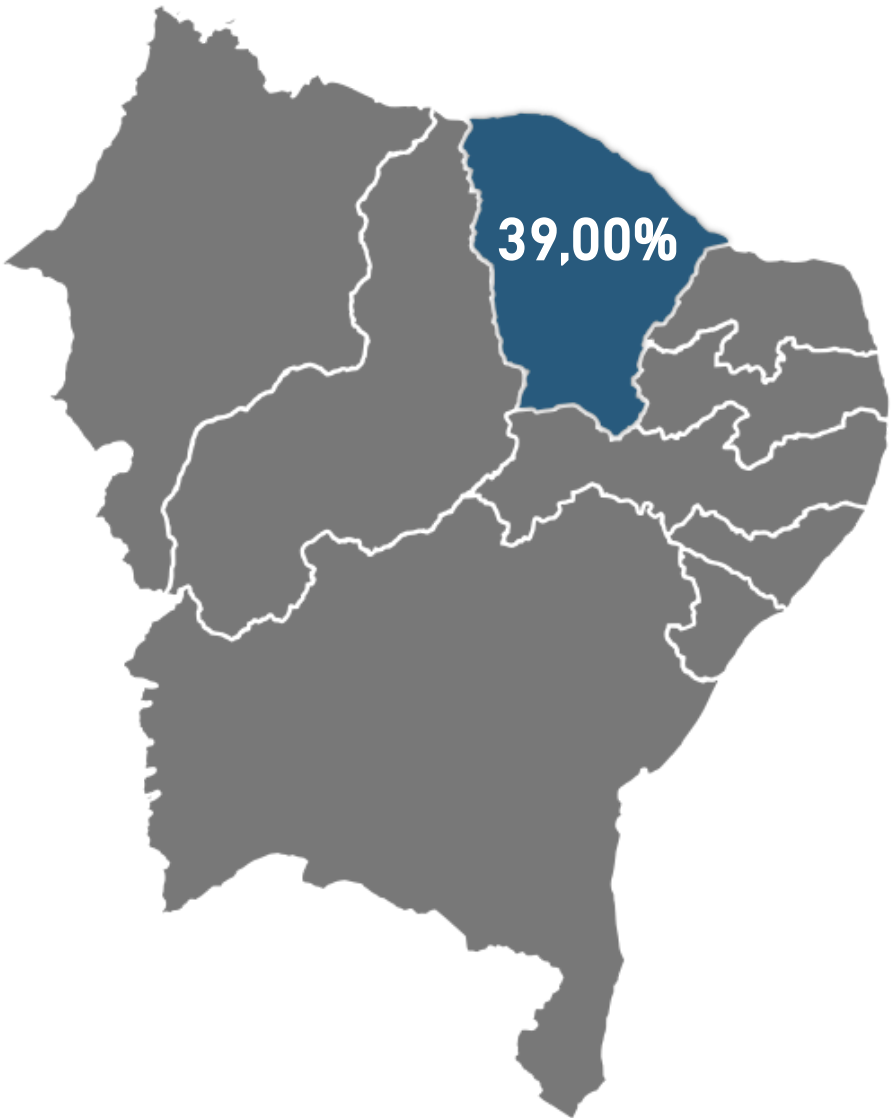
Data de referência  
01/01/2026



Bacia	Reservatório	Município	Capacidade (hm³)	Volume (hm³)	Volume (%)	Data da Informação
METROPOLITANA	CATUCINZENTA	AQUIRAZ	27,13	17,32	63,84%	01/01/2026
CANINDÉ	JOAQUIM TÁVORA	JAGUARIBE	26,77	10,11	37,77%	01/01/2026
ACARAÚ	CARÃO	TAMBORIL	26,23	14,83	56,54%	05/01/2026
LITORAL	SANTO ANTÔNIO DE ARACATIAÇU	SOBRAL	24,34	20,02	82,25%	01/01/2026
BAIXO JAGUARIBE	SANTO ANTÔNIO DE RUSSAS	RUSSAS	24,00	9,50	39,58%	01/01/2026
MÉDIO JAGUARIBE	RIACHO DA SERRA	ALTO SANTO	23,47	10,03	42,74%	01/01/2026
COREAÚ	MARTINÓPOLE	MARTINÓPOLE	23,20	10,79	46,51%	01/01/2026
LITORAL	MUNDAÚ	URUBURETAMA	21,30	16,33	76,67%	01/01/2026
BAIXO PARAÍBA	OLHO D'ÁGUA	VÁRZEA ALEGRE	21,00	15,69	74,71%	01/01/2026
BANABUIÚ	VIEIRÃO	BOA VIAGEM	20,96	8,63	41,17%	01/01/2026
ALTO JAGUARIBE	MAMOEIRO	ANTONINA DO NORTE	20,68	11,65	56,33%	01/01/2026
CURU	JERIMUM	IRAUÇUBA	20,50	14,92	72,78%	01/01/2026
ACARAÚ	ARREBITA	FORQUILHA	19,60	13,48	68,78%	01/01/2026
ALTO JAGUARIBE	BENGUE	AIUABA	19,56	16,45	84,10%	01/01/2026
ALTO JAGUARIBE	RIVALDO DE CARVALHO	CATARINA	19,52	14,19	72,69%	01/01/2026
LITORAL	SÃO PEDRO TIMBAÚBA	MIRAIMA	19,25	9,16	47,58%	01/01/2026
ALTO JAGUARIBE	FAÉ	QUIXELÔ	19,00	4,17	21,95%	01/01/2026
BANABUIÚ	TRAPIÁ II	PEDRA BRANCA	18,19	1,27	6,98%	01/01/2026
COREAÚ	DIAMANTINO II	MARCO	18,04	12,22	67,74%	01/01/2026
ALTO JAGUARIBE	BROCO	TAUÁ	17,50	sem informação	sem informação	08/09/2025
ALTO PIRANHAS	JENIPAPEIRO	DEP. IRAPUAN PINHEIRO	17,00	5,93	34,88%	01/01/2026
ALTO JAGUARIBE	TRICI	TAUÁ	16,50	4,81	29,15%	01/01/2026
LITORAL	POÇO VERDE	ITAPIPOCA	13,65	7,28	53,33%	01/01/2026
ACARAÚ	CARMINA	CATUNDA	13,63	8,51	62,44%	01/01/2026
COREAÚ	DIAMANTE	COREAÚ	13,20	9,00	68,18%	01/01/2026
MÉDIO JAGUARIBE	CANAFÍSTULA	IRACEMA	13,11	1,40	10,68%	01/01/2026
COREAÚ	VÁRZEA DA VOLTA	MORAÚJO	12,50	6,15	49,20%	01/01/2026
ACARAÚ	FARIAS DE SOUSA	NOVA RUSSAS	12,23	1,09	8,91%	01/01/2026
BANABUIÚ	CURRAL VELHO	MORADA NOVA	12,17	10,29	84,55%	01/01/2026
BANABUIÚ	MONSENHOR TABOSA	MONSENHOR TABOSA	12,10	4,00	33,06%	01/01/2026
METROPOLITANA	CAUHIPE	CAUCAIA	12,00	6,47	53,92%	01/01/2026
METROPOLITANA	AMANARY	MARANGUAPE	11,01	5,77	52,41%	01/01/2026
MÉDIO JAGUARIBE	EMA	IRACEMA	10,39	4,49	43,21%	01/01/2026
CANINDÉ	SÃO MATEUS	CANINDÉ	10,33	3,27	31,66%	01/01/2026

Ceará

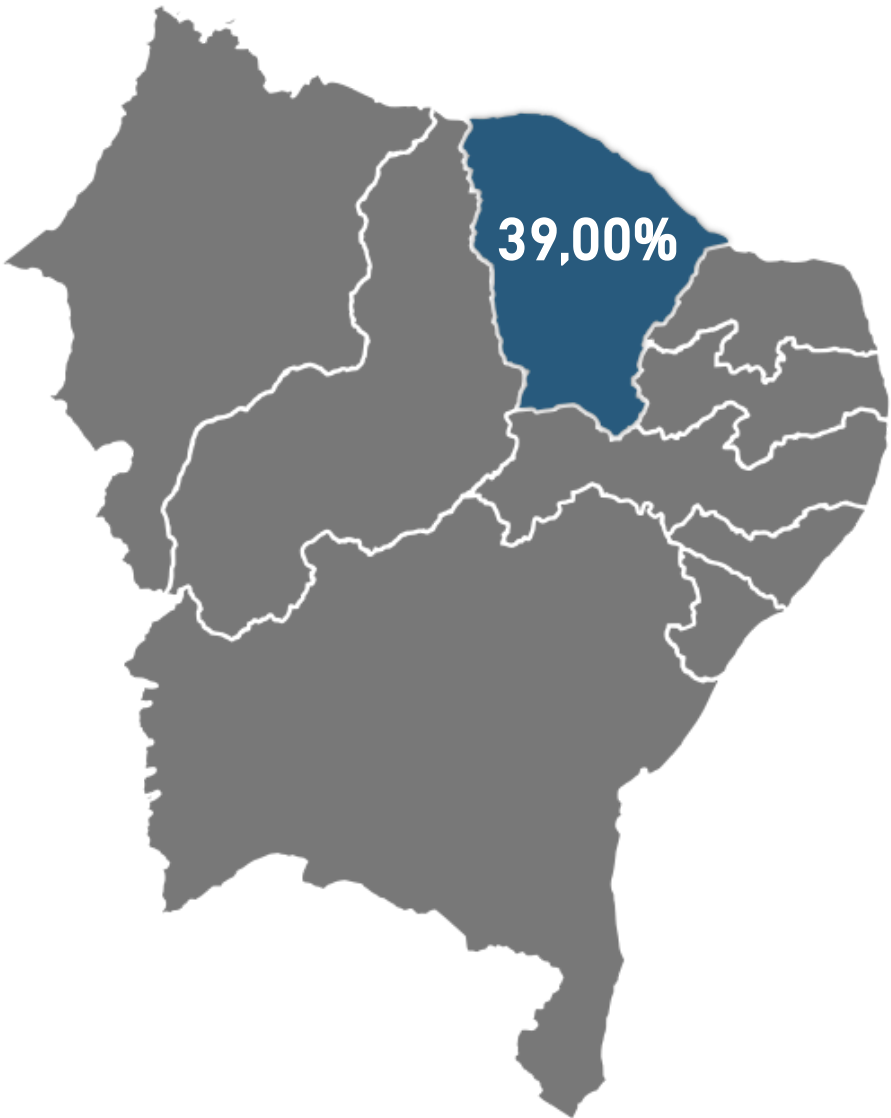
Data de referência  
01/01/2026



Bacia	Reservatório	Município	Capacidade (hm³)	Volume (hm³)	Volume (%)	Data da Informação
METROPOLITANA	MACACOS	IBARETAMA	10,32	8,75	84,79%	01/01/2026
PARNAÍBA	SUCESSO	TAMBORIL	10,00	4,01	40,10%	01/01/2026
ACARAÚ	SÃO VICENTE	SANTANA DO ACARAÚ	9,84	7,64	77,64%	01/01/2026
METROPOLITANA	MARANGUAPINHO	MARANGUAPE	9,35	1,83	19,57%	01/01/2026
METROPOLITANA	PESQUEIRO	CAPISTRANO	9,03	8,39	92,91%	01/01/2026
ALTO JAGUARIBE	PARAMBU	PARAMBU	8,53	2,71	31,77%	01/01/2026
LITORAL	SANTA MARIA DE ARACATIAÇU	SOBRAL	8,20	sem informação	sem informação	08/09/2025
TAPEROÁ	SÃO JOSÉ III	IPAPORANGA	7,96	6,06	76,13%	01/01/2026
MÉDIO PIRANHAS	SÃO JOSÉ I	BOA VIAGEM	7,67	0,62	8,08%	01/01/2026
LITORAL	PATOS	SOBRAL	7,55	4,18	55,36%	01/01/2026
MÉDIO JAGUARIBE	POTIRETAMA	POTIRETAMA	6,33	0,67	10,58%	01/01/2026
METROPOLITANA	ITAPEBUSSU	MARANGUAPE	6,30	4,06	64,44%	01/01/2026
TAPEROÁ	JATOBÁ II	IPUEIRAS	6,24	3,49	55,93%	01/01/2026
CURU	SALÃO	CANINDÉ	6,04	0,34	5,63%	01/01/2026
ACARAÚ	BONITO	IPÚ	6,00	sem informação	sem informação	02/09/2025
BANABUIÚ	CAPITÃO MOR	PEDRA BRANCA	6,00	2,97	49,50%	01/01/2026
MÉDIO JAGUARIBE	SANTA MARIA	ERERÊ	5,87	1,02	17,38%	01/01/2026
COREAÚ	TRAPIÁ III	COREAÚ	5,51	1,71	31,03%	01/01/2026
MÉDIO JAGUARIBE	ADAUTO BEZERRA	PEREIRO	5,25	0,31	5,90%	01/01/2026
COREAÚ	PREMUOCA	URUOCA	5,20	3,30	63,46%	05/01/2026
MÉDIO JAGUARIBE	NOVA FLORESTA	JAGUARIBE	5,19	0,33	6,36%	01/01/2026
METROPOLITANA	COCÓ	FORTALEZA	5,10	0,38	7,45%	01/01/2026
CURU	DESTERRO	CARIDADE	5,01	sem informação	sem informação	05/09/2025
ACARAÚ	SOBRAL	SOBRAL	4,68	3,13	66,88%	01/01/2026
PARNAÍBA	CUPIM	INDEPENDÊNCIA	4,55	1,59	34,95%	01/01/2026
ALTO JAGUARIBE	QUINCOÉ	ACOPIARA	4,33	2,30	53,12%	01/01/2026
ALTO JAGUARIBE	JOÃO LUÍS	ARARIPE	4,30	1,13	26,28%	01/01/2026
CURU	Itapajé	ITAPAGÉ	4,24	2,61	61,56%	01/01/2026
LITORAL	GERARDO ATIMBONE	SOBRAL	4,00	sem informação	sem informação	08/09/2025
LITORAL	QUANDÚ	ITAPIOCA	4,00	1,27	31,75%	01/01/2026
ALTO JAGUARIBE	MONTE BELO	ARARIPE	3,96	sem informação	sem informação	08/09/2025
MÉDIO JAGUARIBE	TIGRE	OLONÓPOLE	3,51	0,79	22,51%	01/01/2026
ACARAÚ	JENIPAPO	MERUOCA	3,50	cheio	cheio	01/01/2026
ALTO JAGUARIBE	FORQUILHA II	TAUÁ	3,40	sem informação	sem informação	08/09/2025

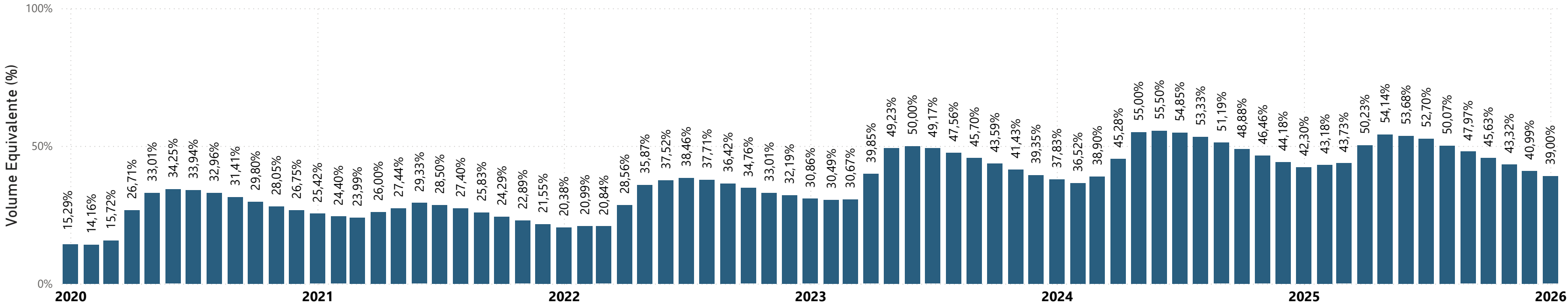
Ceará

Data de referência  
01/01/2026



Bacia	Reservatório	Município	Capacidade (hm³)	Volume (hm³)	Volume (%)	Data da Informação
CURU	SÃO DOMINGOS	CARIDADE	3,20	1,59	49,69%	01/01/2026
MÉDIO JAGUARIBE	MADEIRO	PEREIRO	2,81	sem informação	sem informação	08/09/2025
CURU	ESCURIDÃO	CANINDÉ	2,72	sem informação	sem informação	05/09/2025
SALGADO	TATAJUBA	ICÓ	2,72	1,82	66,91%	01/01/2026
METROPOLITANA	PENEDO	MARANGUAPE	2,41	0,86	35,68%	01/01/2026
SALGADO	GOMES	MAURITI	2,39	0,65	27,20%	01/01/2026
SALGADO	SÃO DOMINGOS II	CARIRIAÇU	2,25	0,51	22,67%	01/01/2026
METROPOLITANA	GERMINAL	PALMÁCIA	2,11	1,64	77,73%	01/01/2026
SALGADO	JUNCO	GRANJEIRO	2,03	sem informação	sem informação	21/08/2025
ALTO JAGUARIBE	VALÉRIO	ALTANEIRA	2,02	1,10	54,46%	01/01/2026
ALTO JAGUARIBE	PAU PRETO	POTENGI	1,81	1,79	98,90%	01/01/2026
ALTO JAGUARIBE	DO CORONEL	ANTONINA DO NORTE	1,77	sem informação	sem informação	29/07/2025
ALTO JAGUARIBE	FACUNDO	PARAMBU	1,75	0,08	4,57%	01/01/2026
PARNAÍBA	BARRAGEM DO BATALHÃO	CRATEÚS	1,53	0,92	60,13%	01/01/2026
ALTO JAGUARIBE	CALDEIRÕES	SABOEIRO	1,13	cheio	cheio	01/01/2026
BANABUIÚ	JATOBÁ	MILHÃ	1,07	sem informação	sem informação	08/09/2025
METROPOLITANA	TIJUQUINHA	BATURITÉ	0,97	0,18	18,56%	01/01/2026
TAPEROÁ	SANTO ANTÔNIO	IRACEMA	0,83	0,28	33,73%	01/01/2026

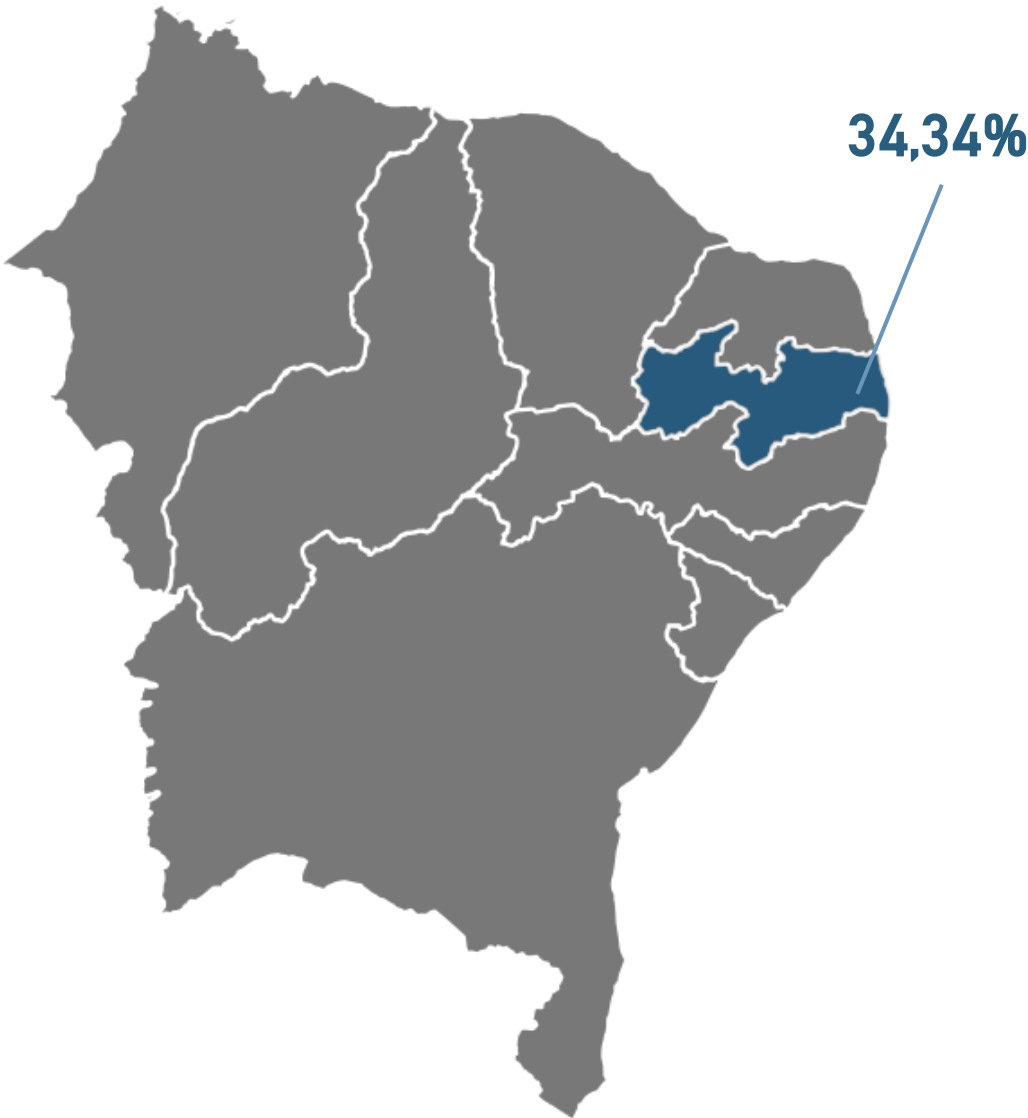
Reservatório Equivalente





Paraíba

Data de referência  
01/01/2026

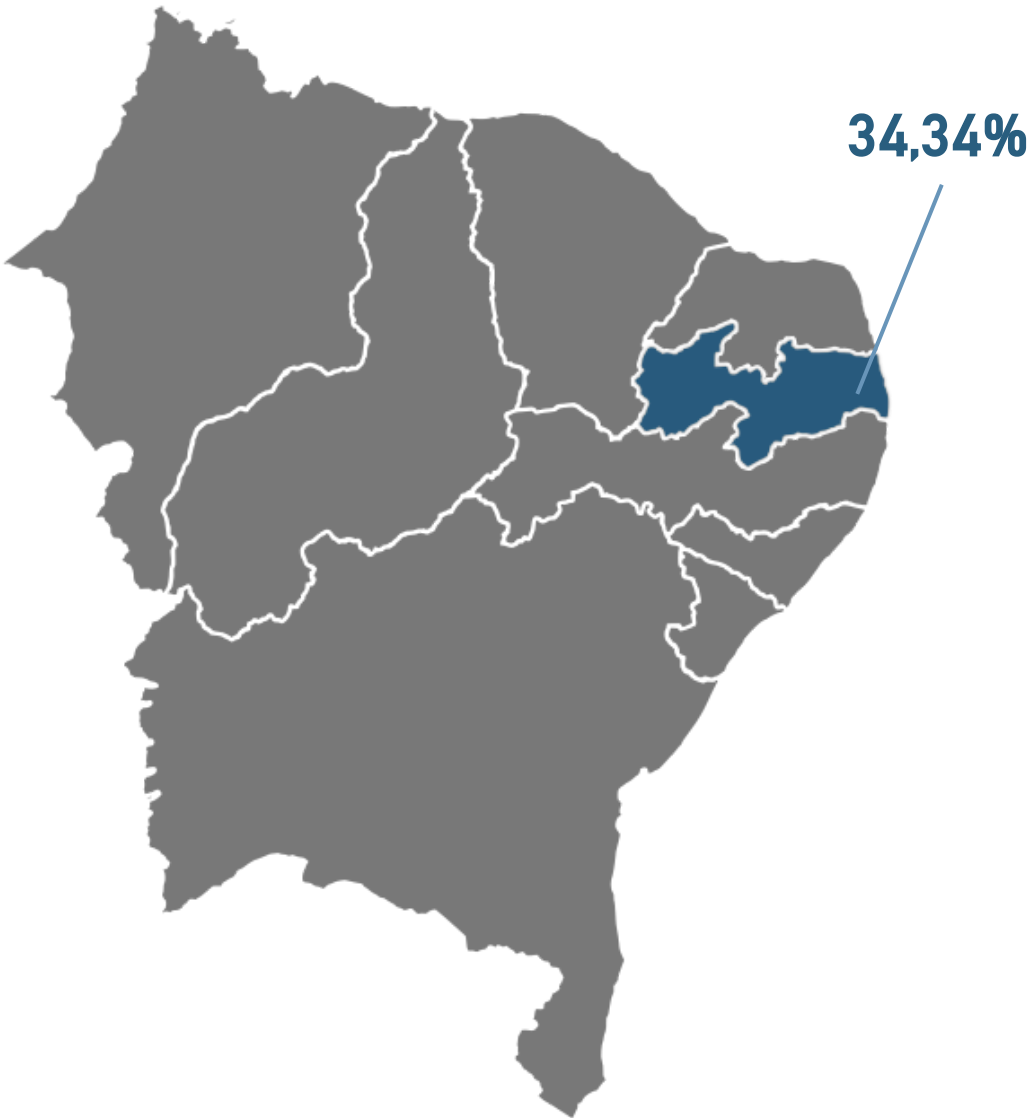


Bacia	Reservatório	Município	Capacidade (hm³)	Volume (hm³)	Volume (%)	Data da Informação
PIANCÓ	CUREMA	COREMAS	744,14	215,79	29,00%	01/01/2026
PIANCÓ	MÃE D'ÁGUA	COREMAS	545,02	160,40	29,43%	01/01/2026
ALTO PARAÍBA	EPITÁCIO PESSOA	BOQUEIRÃO	466,53	191,83	41,12%	01/01/2026
ALTO PIRANHAS	ENGENHEIRO ÁVIDOS	CAJAZEIRAS	293,62	55,36	18,85%	01/01/2026
ALTO PARAÍBA	ACAUÃ	ITATUBA	253,00	138,09	54,58%	01/01/2026
CURU	SACO	NOVA OLINDA	97,49	28,65	29,39%	01/01/2026
PEIXE	LAGOA DO ARROZ	CAJAZEIRAS	80,39	17,14	21,32%	01/01/2026
PIANCÓ	CACHOEIRA DOS CEGOS	CANTINGUEIRA	71,89	sem informação	sem informação	03/09/2025
PIANCÓ	JENIPAPEIRO (BUIU)	OLHO D'AGUA	70,76	sem informação	sem informação	17/10/2025
ALTO PARAÍBA	CORDEIRO	CONGO	69,97	29,79	42,58%	31/12/2025
MAMANGUAPE	ARAÇAGI	ARAÇAGI	63,29	55,30	87,38%	01/01/2026
GRAMAME-MAMUABA	GRAMAME-MAMUABA	CONDE	56,94	48,49	85,16%	28/12/2025
APODI/MOSSORÓ	CAPOEIRA	SANTA TEREZINHA	53,45	sem informação	sem informação	31/08/2025
ALTO PARAÍBA	CAMALAU	CAMALAU	48,11	29,48	61,28%	02/01/2026
ALTO PARAÍBA	SUMÉ	SUMÉ	44,86	5,35	11,93%	01/01/2026
ALTO PIRANHAS	SÃO GONÇALO	SOUSA	40,58	14,23	35,07%	01/01/2026
MÉDIO PIRANHAS	BAIÃO	SÃO J. DO BREJO DA CRUZ	39,23	sem informação	sem informação	01/09/2025
PIANCÓ	BRUSCAS	CURRAL VELHO	38,21	9,66	25,28%	01/01/2026
PEIXE	CAPIVARA	UIRAUNA	37,55	10,60	28,23%	01/01/2026
MÉDIO PIRANHAS	ENGENHEIRO ARCOVERDE	CONDADO	36,83	3,50	9,50%	01/01/2026
PIANCÓ	CONDADO	CONCEIÇÃO	35,02	11,06	31,58%	01/01/2026
MÉDIO PIRANHAS	CARNEIRO	JERICÓ	31,29	sem informação	sem informação	02/09/2025
ALTO PARAÍBA	POÇÕES	MONTEIRO	29,86	cheio	cheio	01/01/2026
TAPEROÁ	SOLEDADE	SOLEDADE	27,06	sem informação	sem informação	15/01/2025
MÉDIO PIRANHAS	TAPERA	BELÉM DO BREJO DA CRUZ	26,42	sem informação	sem informação	02/09/2025
PIANCÓ	SANTA INÊS	SANTA INÊS	26,12	3,98	15,24%	01/01/2026
ESPINHARAS	FARINHA	PATOS	25,74	0,28	1,09%	05/12/2025
PIANCÓ	PIRANHAS	IBIARA	25,70	12,82	49,88%	01/01/2026
TAPEROÁ	MUCUTÚ	JUAZERINHO	25,37	sem informação	sem informação	26/09/2024
ALTO PARAÍBA	SANTO ANTÔNIO	SÃO SEB. UMBUZEIRO	24,42	sem informação	sem informação	03/09/2025
MÉDIO PARAÍBA	JOSÉ RODRIGUES	CAMPINA GRANDE	22,33	3,17	14,20%	01/01/2026
SERIDÓ	VÁRZEA GRANDE	PICUÍ	21,53	0,40	1,86%	01/01/2026
APODI/MOSSORÓ	RIACHO DOS CAVALOS	RIACHO CAVALOS	17,70	3,10	17,51%	01/01/2026
ALTO PIRANHAS	BARTOLOMEU I	BONITO DE SANTA FÉ	17,57	7,07	40,24%	01/01/2026

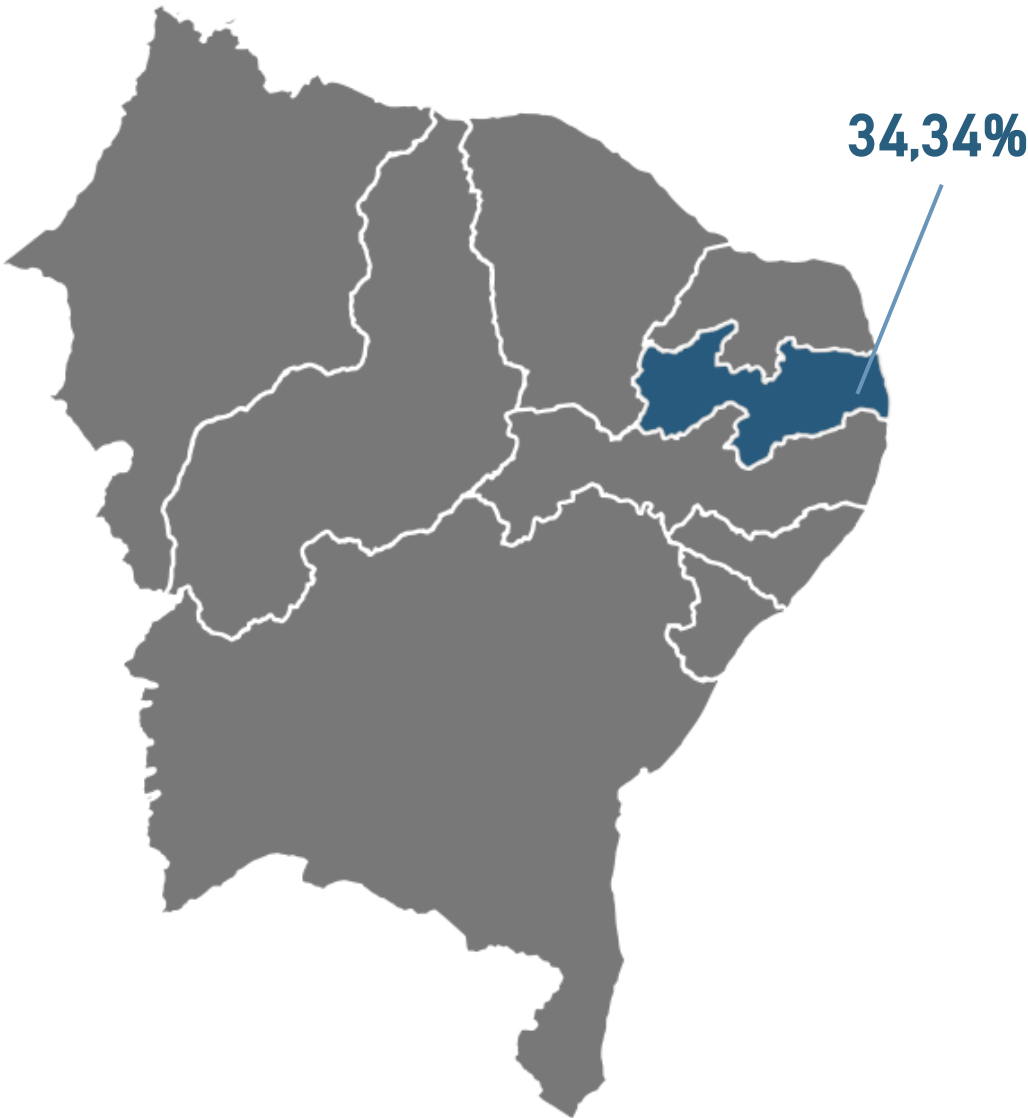


Paraíba

Data de referência  
01/01/2026



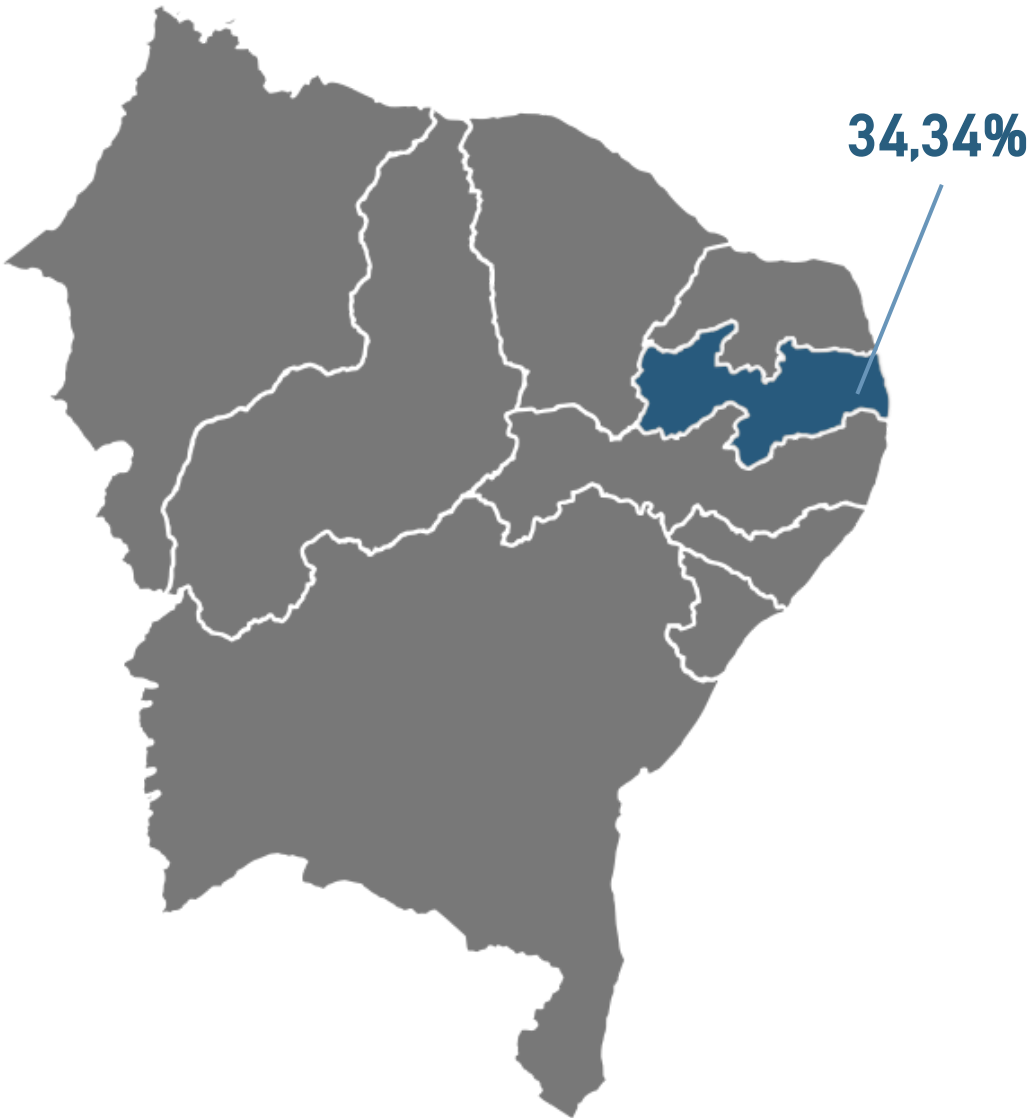
Bacia	Reservatório	Município	Capacidade (hm³)	Volume (hm³)	Volume (%)	Data da Informação
ESPINHARAS	JATOBÁ I	PATOS	17,52	1,72	9,82%	01/01/2026
MÉDIO PIRANHAS	ESCONDIDO	BELÉM DO BREJO DA CRUZ	16,58	sem informação	sem informação	02/09/2025
SERIDÓ	SÃO MAMEDE	SÃO MAMEDE	15,79	sem informação	sem informação	29/09/2025
PIANCÓ	QUEIMADAS	SANTANA GARROTES	15,63	4,41	28,21%	01/01/2026
PIANCÓ	TIMBAÚBA	JURU	15,44	3,11	20,14%	02/01/2026
TAPEROÁ	TAPEROÁ II (Manoel Marcionilo)	TAPEROÁ	15,15	sem informação	sem informação	05/07/2025
PIANCÓ	BOM JESUS II	ÁGUA BRANCA	14,17	sem informação	sem informação	01/09/2025
TAPEROÁ	SERRA BRANCA II	SERRA BRANCA	14,04	sem informação	sem informação	02/09/2025
BAIXO PARAÍBA	SÃO SALVADOR	SAPÉ	12,66	10,44	82,46%	01/01/2026
JACU	BOQUEIRÃO DO CAIS	CUITÉ	12,37	0,35	2,83%	01/01/2026
PIANCÓ	SERRA VERMELHA I	CONCEIÇÃO	11,80	3,84	32,54%	03/01/2026
BANABUIÚ	CACHOEIRA DOS ALVES	ITAPORANGA	10,61	3,24	30,54%	01/01/2026
PIANCÓ	CATOLÉ I	MANAÍRA	10,50	sem informação	sem informação	31/08/2025
CURIMATAÚ	CACIMBA DE VÁRZEA	CACIMBA DE DENTRO	9,26	sem informação	sem informação	24/09/2024
PIANCÓ	VAZANTE	DIAMANTE	9,09	sem informação	sem informação	03/09/2025
PIANCÓ	TAVARES II	TAVARES	9,00	sem informação	sem informação	02/09/2025
PIANCÓ	POÇO REDONDO	SANTANA DE MANGUEIRA	8,93	1,59	17,81%	01/01/2026
MAMANGUAPE	TAUÁ	CUITEGI	8,57	sem informação	sem informação	22/08/2025
ALTO PARAÍBA	SÃO PAULO	PRATA	8,46	sem informação	sem informação	24/11/2025
CURIMATAÚ	POLEIROS	BARRA DE SANTA ROSA	7,93	sem informação	sem informação	02/09/2025
PEIXE	PILÕES	SÃO JOÃO RIO PEIXE	7,89	0,40	5,07%	28/12/2025
SERIDÓ	SANTA LUZIA	SANTA LUZIA	7,83	0,35	4,47%	31/12/2025
ALTO PARAÍBA	SÃO DOMINGOS	SÃO DOMINGOS CARIRI	7,76	6,34	81,70%	02/01/2026
MÉDIO PARAÍBA	RIACHO SANTO ANTÔNIO	BOQUEIRÃO (R. STO. ANT.)	6,83	sem informação	sem informação	22/10/2025
ALTO PARAÍBA	POCINHOS	MONTEIRO	6,79	1,17	17,23%	01/01/2026
TAPEROÁ	LAGOA DO MEIO	TAPEROÁ	6,65	sem informação	sem informação	15/10/2024
ALTO PARAÍBA	CAMPOS	CARAUBAS	6,59	0,82	12,44%	01/01/2026
ESPINHARAS	RIACHO DAS MOÇAS	TEIXEIRA	6,41	sem informação	sem informação	29/06/2025
PIANCÓ	VIDEO	CONCEIÇÃO	6,04	3,58	59,27%	01/01/2026
CURIMATAÚ	CURIMATAÚ	BARRA DE SANTA ROSA	5,99	sem informação	sem informação	10/07/2024
TAPEROÁ	OLIVEDOS	OLIVEDOS	5,88	sem informação	sem informação	02/09/2025
CURU	JATOBÁ II	PRINCESA ISABEL	5,77	sem informação	sem informação	02/09/2025
ALTO PARAÍBA	SERROTE	MONTEIRO	5,71	sem informação	sem informação	22/08/2025
PEIXE	PARÁISO (LUIZ OLIVEIRA)	SÃO FRANCISCO	5,34	sem informação	sem informação	16/10/2025



Bacia	Reservatório	Município	Capacidade (hm³)	Volume (hm³)	Volume (%)	Data da Infomação
ESPINHARAS	SÃO FRANCISCO II	TEIXEIRA	4,92	sem informação	sem informação	15/10/2024
MAMANGUAPE	PIRIPITUBA	PIRIPITUBA	4,67	sem informação	sem informação	03/09/2025
TAPEROÁ	JEREMIAS	DESTERRO	4,66	sem informação	sem informação	03/04/2024
ALTO PARAÍBA	BICHINHO	BARRA DE S. MIGUEL	4,57	sem informação	sem informação	04/10/2024
PIANCÓ	COCHOS	IGARACY	4,20	sem informação	sem informação	03/09/2025
MAMANGUAPE	CANAFÍSTULA II	BORBOREMA	4,10	2,41	58,78%	01/01/2026
MAMANGUAPE	VACA BRAVA	AREIA	3,78	0,83	21,96%	31/12/2025
UNA	GURJÃO	GURJÃO	3,68	sem informação	sem informação	07/07/2025
PEIXE	ARROJADO	UIRAUNA	3,60	sem informação	sem informação	19/09/2025
PIANCÓ	FRUTUOSO II	AGUIAR	3,52	sem informação	sem informação	29/08/2025
ALTO PIRANHAS	SÃO JOSÉ I	SÃO JOSÉ DE PIRANHAS	3,05	1,23	40,33%	31/12/2025
MAMANGUAPE	SINDÔ RIBEIRO	MASSARANDUBA	3,02	1,32	43,71%	01/01/2026
MÉDIO PIRANHAS	SANTA ROSA	BREJO DO CRUZ	2,84	sem informação	sem informação	02/09/2025
PEIXE	CHUPADOURO I	SÃO JOÃO RIO PEIXE	2,76	sem informação	sem informação	02/09/2025
SERIDÓ	CARAIBEIRAS	PICUÍ	2,71	sem informação	sem informação	02/09/2025
TAPEROÁ	LIVRAMENTO (RUSSOS)	LIVRAMENTO	2,43	sem informação	sem informação	16/12/2024
BAIXO PARAÍBA	MARÉS	JOÃO PESSOA	2,14	1,89	88,32%	01/01/2026
TAPEROÁ	NAMORADO	SÃO JOÃO DO CARIRI	2,12	0,17	8,02%	01/01/2026
TAPEROÁ	SERRA BRANCA I	SERRA BRANCA	2,12	sem informação	sem informação	02/09/2025
PIRANHAS/ASSU	FELISMINA DE QUEIROZ	SERIDÓ	2,06	sem informação	sem informação	02/09/2025
PIANCÓ	EMAS	EMAS	2,01	0,44	21,89%	02/01/2026
BAIXO PARAÍBA	CHÃ DOS PEREIRAS	INGÁ	1,97	sem informação	sem informação	21/08/2025
ESPINHARAS	SABONETE	TEIXEIRA	1,95	sem informação	sem informação	28/02/2024
MÉDIO JAGUARIBE	JENIPAPEIRO	SÃO JOSÉ L.TAPADA	1,95	sem informação	sem informação	29/08/2025
PIANCÓ	ALBINO	IMACULADA	1,83	sem informação	sem informação	02/09/2025
ALTO PARAÍBA	OURO VELHO	OURO VELHO	1,68	sem informação	sem informação	17/10/2025
MÉDIO PARAÍBA	GAVIÃO	FAGUNDES	1,45	sem informação	sem informação	14/10/2025
PIANCÓ	GLÓRIA	JURU	1,35	sem informação	sem informação	05/09/2025
ALTO PARAÍBA	PRATA II	PRATA	1,31	sem informação	sem informação	16/10/2025
TAPEROÁ	SÃO JOSÉ II	MONTEIRO	1,31	sem informação	sem informação	02/10/2024
ESPINHARAS	BASTIANA	TEIXEIRA	1,27	sem informação	sem informação	23/02/2024
PIANCÓ	Riacho Verde	BOA VENTURA	1,26	sem informação	sem informação	12/09/2024
MAMANGUAPE	LAGOA DO MATIAS	BANANEIRAS	1,24	sem informação	sem informação	31/08/2025
SERIDÓ	VÁRZEA	VÁRZEA	1,13	sem informação	sem informação	08/07/2025

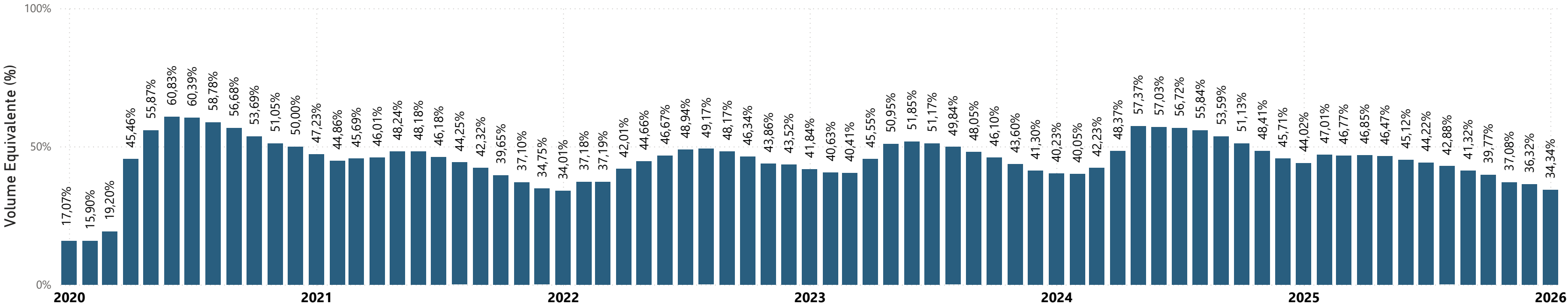
Paraíba

Data de referência  
01/01/2026



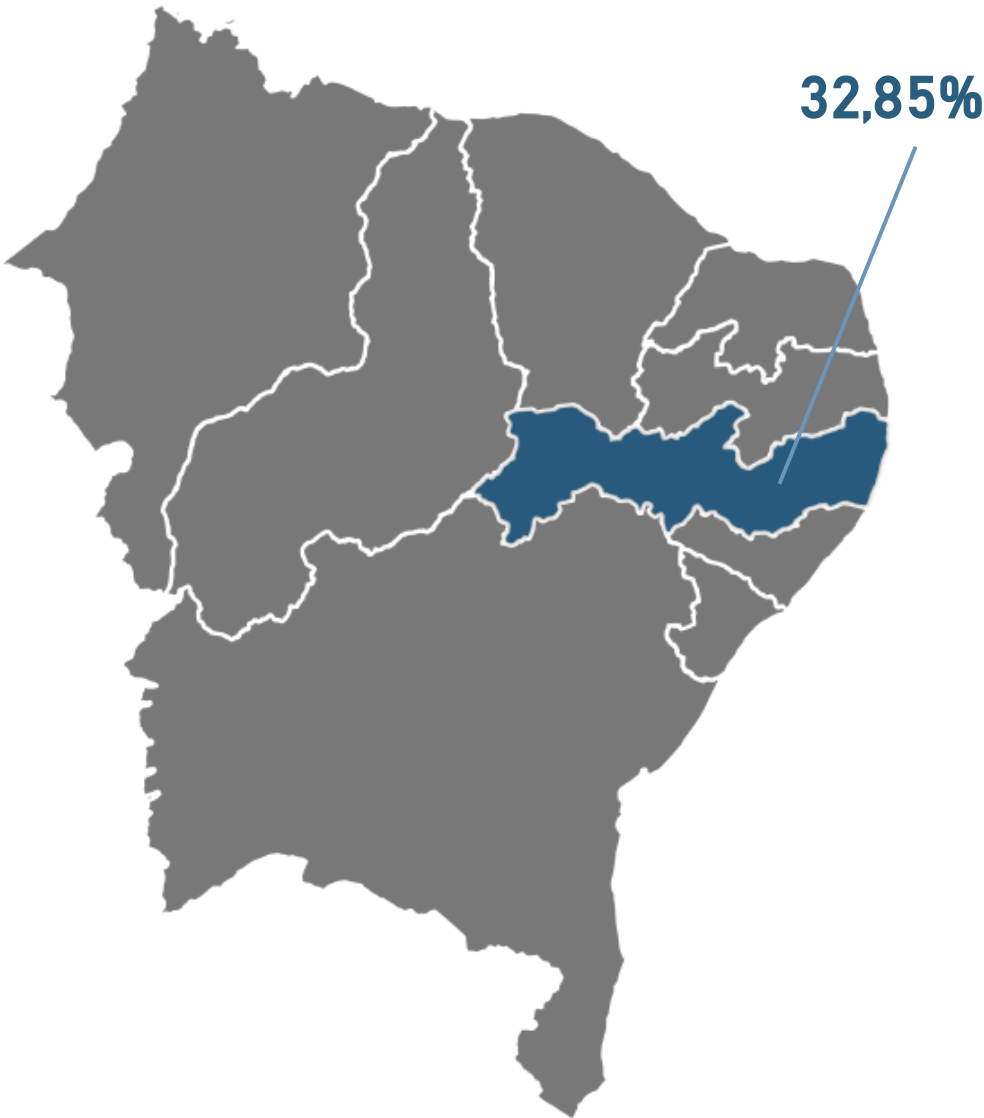
Bacia	Reservatório	Município	Capacidade (hm³)	Volume (hm³)	Volume (%)	Data da Infomac
ALTO PIRANHAS	BOM JESUS	CARRAPATEIRA	0,34	0,17	50,00%	01/01/2026
CAMARATUBA	DUAS ESTRADAS	DUAS ESTRADAS	0,41	sem informação	sem informação	05/09/2025
CAMARATUBA	SUSPIRO	SERRA DA RAIZ	0,28	sem informação	sem informação	31/03/2025
CURIMATAÚ	ALGODÃO	ALGODÃO DE JANDAÍRA	1,03	sem informação	sem informação	03/09/2025
IPOJUCA	BREJINHO	JUAREZ TÁVORA	0,79	sem informação	sem informação	27/09/2024
MAMANGUAPE	CHUPADOURO II	SERRA REDONDA	0,63	sem informação	sem informação	30/07/2025
MAMANGUAPE	COVÃO	AREIAL	0,67	sem informação	sem informação	31/08/2025
MAMANGUAPE	EMÍDIO	MONTADAS	0,46	sem informação	sem informação	03/09/2025
MAMANGUAPE	JANGADA	MAMANGUAPE	0,47	sem informação	sem informação	03/09/2025
MAMANGUAPE	MANGUAPE	SÃO SEB.LAGOA ROÇA	0,66	sem informação	sem informação	01/09/2025
MAMANGUAPE	MASSARANDUBA	MASSARANDUBA	0,60	sem informação	sem informação	12/10/2025
MAMANGUAPE	SÃO SEBASTIÃO	SÃO SEB.LAGOA ROÇA	0,45	sem informação	sem informação	01/09/2025
MÉDIO PARAÍBA	MILHÃ (E. GONÇALVES)	PUXINANÃ	0,80	sem informação	sem informação	03/09/2025
PARNAÍBA	SÃO JOSÉ III	SÃO JOSÉ DOS CORDEIROS	0,96	sem informação	sem informação	02/03/2025
PEIXE	CACHOEIRA DA VACA	CACHOEIRA DOS ÍNDIOS	0,34	0,08	23,53%	01/01/2026
PEIXE	GAMELA	TRIUNFO	0,47	0,07	14,89%	01/01/2026
PIANCÓ	CAFUNDÓ	SERRA GRANDE	0,31	sem informação	sem informação	29/08/2025
PIANCÓ	NOVO II	TAVARES	0,71	sem informação	sem informação	02/09/2025
PIANCÓ	PIMENTA	SÃO JOSÉ CAIANA	0,26	sem informação	sem informação	01/09/2025
SALGADO	OLHO D'ÁGUA	MARI	0,87	0,80	91,95%	01/01/2026
SERIDÓ	SÃO JOSÉ IV	SÃO JOSÉ DO SABUGI	0,29	sem informação	sem informação	05/04/2025

Reservatório Equivalente



Pernambuco

Data de referência  
01/01/2026

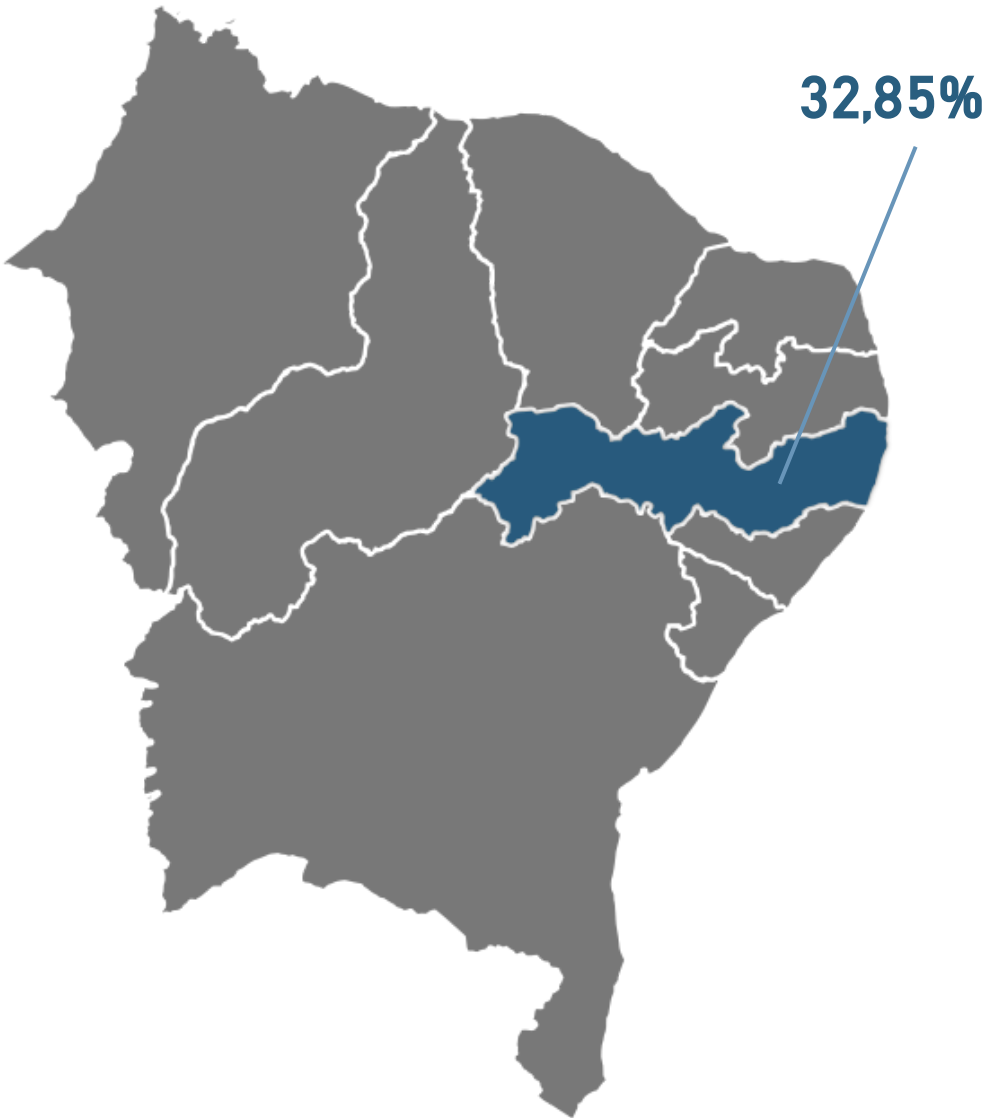


Bacia	Reservatório	Município	Capacidade (hm³)	Volume (hm³)	Volume (%)	Data da Infomação
MOXOTÓ	ENGENHEIRO FRANCISCO SABOIA	IBIMIRIM	483,64	184,97	38,25%	01/01/2026
PAJEÚ	SERRINHA II	SERRA TALHADA	311,08	108,90	35,01%	01/01/2026
TAPEROÁ	SERRO AZUL	PALMARES	303,12	sem informação	sem informação	20/09/2024
CAPIBARIBE	CARPINA	CARPINA	270,00	71,43	26,46%	31/12/2025
BRÍGIDA	ENTREMONTES	PARNAMIRIM	258,63	seco	seco	02/01/2026
CAPIBARIBE	JUCAZINHO	SURUBIM/CUMARU	204,82	seco	seco	01/01/2026
BRÍGIDA	CHAPÉU	PARNAMIRIM	188,00	sem informação	sem informação	15/10/2025
CAPIBARIBE	TAPACURÁ	SÃO LOURENÇO DA MATA	104,87	91,02	86,79%	01/01/2026
PAJEÚ	BARRA DO JUÁ	FLORESTA	71,47	14,58	20,40%	02/01/2026
GL-2	PIRAPAMA	CABO	60,88	59,15	97,16%	01/01/2026
CAPIBARIBE	GOITÁ	GLÓRIA DO GOITA	52,54	5,32	10,13%	01/01/2026
UNA	PRATA	BONITO	42,15	34,30	81,38%	01/01/2026
PAJEÚ	ROSÁRIO	IGUARACI/INAGAZEIRA	34,99	sem informação	sem informação	16/10/2025
BRÍGIDA	CACHIMBO	PARNAMIRIM	31,21	2,74	8,78%	02/01/2026
IPOJUCA	BELO JARDIM (IPOJUCA)	BELO JARDIM	30,74	25,68	83,54%	01/01/2026
CAPIBARIBE	POÇO FUNDO	STA C DO CAPIBARIBE	27,75	1,63	5,87%	02/01/2026
BRÍGIDA	ENGENHEIRO CAMACHO (TAMBORIL II)	OURICURI	27,67	sem informação	sem informação	20/11/2025
GL-1	BOTAFOGO	IGARASSU	27,60	sem informação	sem informação	21/09/2024
GL-2	DUAS UNAS	JABOATÃO	24,20	12,66	52,31%	01/01/2026
CURU	LOPES II	BODOCÓ	23,94	3,36	14,04%	28/12/2025
BRÍGIDA	LAGOA DO BARRO	ARARIPINA	22,95	6,97	30,37%	29/12/2025
TERRA NOVA	NILO COELHO	TERRA NOVA	22,71	2,85	12,55%	01/01/2026
MOXOTÓ	MARRECAS / CUSTÓDIA	CUSTÓDIA	21,62	5,69	26,32%	29/12/2025
PAJEÚ	CACHOEIRA II	SERRA TALHADA	21,03	3,71	17,64%	29/12/2025
PAJEÚ	BROTAS	AFOGADOS DA INGAZEIRA	19,64	sem informação	sem informação	16/10/2025
MUNDAÚ	MUNDAU II (CAJUEIRO)	GARANHUNS	19,28	17,66	91,60%	01/01/2026
ALTO PIRANHAS	ENGENHEIRO SEVERINO GUERRA (BITURY)	BELO JARDIM	17,78	13,01	73,17%	01/01/2026
GOIANA	SIRIJI	VICÊNCIA	17,26	sem informação	sem informação	20/09/2024
IPANEMA	ARCOVERDE	PEDRA	16,80	12,28	73,10%	01/01/2026
PAJEÚ	BOA VISTA	SALGUEIRO	16,45	0,70	4,26%	08/01/2026
PAJEÚ	JAZIGO	SERRA TALHADA	15,54	4,44	28,57%	29/12/2025
PAJEÚ	Arrodeio	SÃO JOSÉ DO BELMONTE	14,52	sem informação	sem informação	19/10/2025
CAPIBARIBE	ENGENHEIRO GERCINO PONTES (TABOCAS)	CARUARU	13,60	8,51	62,57%	01/01/2026
CAPIBARIBE	CURSAÍ	PAUDALHO	13,00	11,62	89,38%	03/01/2026



Pernambuco

Data de referência  
01/01/2026

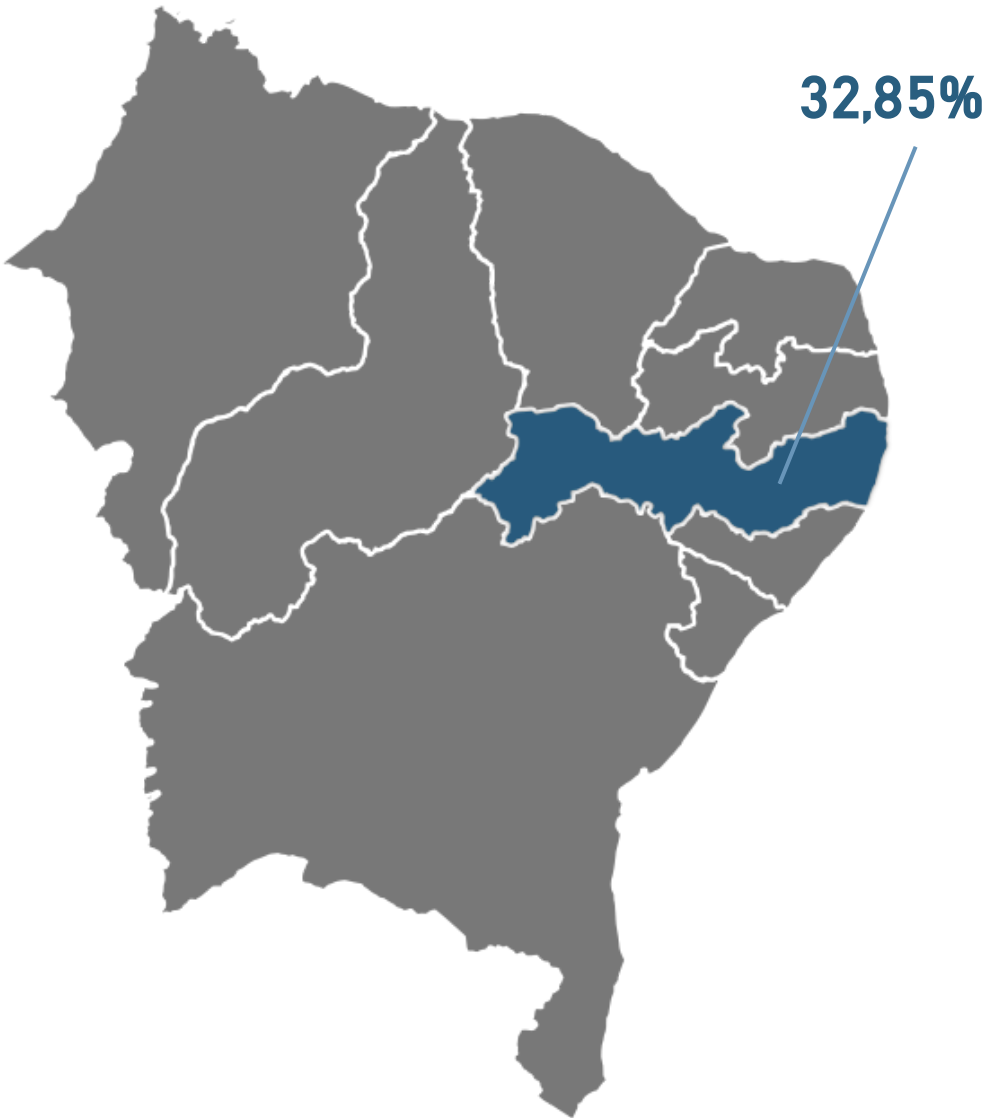


Bacia	Reservatório	Município	Capacidade (hm³)	Volume (hm³)	Volume (%)	Data da Infomação
TERRA NOVA	ABÓBORAS	PARNAMIRIM	12,84	sem informação	sem informação	03/11/2025
LONGÁ	PAU FERRO	QUIPABA	12,18	11,94	98,03%	01/01/2026
CAPIBARIBE	VÁRZEA DO UNA	SÃO LOURENÇO DA MATA	11,57	sem informação	sem informação	21/09/2024
GL-2	UTINGA	IPOJUCA	10,43	sem informação	sem informação	21/09/2024
BRÍGIDA	CAIÇARA	PARNAMIRIM	8,71	sem informação	sem informação	18/11/2024
MUNDAÚ	INHUMAS	PALMEIRINA	7,87	6,29	79,92%	01/01/2026
PAJEÚ	SÃO JOSE II	SÃO JOSE DO EGITO	7,15	0,53	7,41%	28/12/2025
GOIANA	TIUMA	TIMBAUBA	6,11	4,82	78,89%	01/01/2026
APODI/MOSSORÓ	CACHOEIRA I	SERTÂNIA	5,95	sem informação	sem informação	16/10/2025
BRÍGIDA	PARNAMIRIM	PARNAMIRIM	5,72	sem informação	sem informação	07/07/2025
TERRA NOVA	SALGUEIRO	SALGUEIRO	4,25	0,42	9,89%	01/01/2026
TERRA NOVA	POÇO GRANDE	SERRITA	3,92	0,28	7,14%	01/01/2026
TAPEROÁ	GURJÃO	CAPOEIRAS	3,85	0,64	16,62%	05/01/2026
BRÍGIDA	ARARIPINA (BAIXIO)	ARARIPINA	3,70	seco	seco	01/01/2026
PAJEÚ	CHINELO	CARNAÍBA	3,45	sem informação	sem informação	16/10/2025
IPANEMA	INGAZEIRA	VENTUROSA	3,24	3,21	99,07%	29/12/2025
GL-2	SICUPEMA	CABO	3,20	sem informação	sem informação	21/09/2024
PAJEÚ	QUEBRA UNHA	FLORESTA	3,19	seco	seco	06/12/2025
PAJEÚ	OITIS	BREJO DA M. DE DEUS	3,02	0,45	14,90%	01/01/2026
PONTAL	PAU BRANCO	AFRÂNIO	3,00	sem informação	sem informação	30/09/2025
IPANEMA	MORORO	PEDRA	2,93	2,34	79,86%	01/01/2026
GL-2	BITA	IPOJUCA	2,77	sem informação	sem informação	21/09/2024
CAPIBARIBE	Mateus Vieira	TAGUARITINGA DO NORTE	2,75	1,14	41,45%	30/12/2025
MOXOTÓ	BARRA	SERTÂNIA	2,74	1,24	45,26%	31/12/2025
MUNDAÚ	CAJARANA	CAPOEIRAS	2,59	1,06	40,93%	01/01/2026
UNA	POÇO DA AREIA	CAMOCIM DE S. FÉLIX	2,36	2,20	93,22%	01/01/2026
BRÍGIDA	SITIO DOS MOREIRAS	MOREILANDIA	2,10	0,66	31,43%	31/12/2025
IPOJUCA	MANUÍNO	BEZERROS	2,02	0,79	39,11%	01/01/2026
MUNDAÚ	MUNDAÚ (GARANHUNS)	GARANHUNS	1,97	1,97	100,00%	03/01/2026
BRÍGIDA	BARRINHA	CEDRO	1,96	1,39	70,92%	01/01/2026
UNA	BONITINHO	BONITO	1,84	1,66	90,22%	29/12/2025
PAJEÚ	BOM SUCESSO	TUPARETAMA	1,74	0,75	43,10%	29/12/2025
PARNAÍBA	CACIMBA	SANTA CRUZ DE MALTA	1,73	0,22	12,72%	08/01/2026
TERRA NOVA	BOA VISTA	ITAPETIM	1,63	0,03	1,84%	01/01/2026



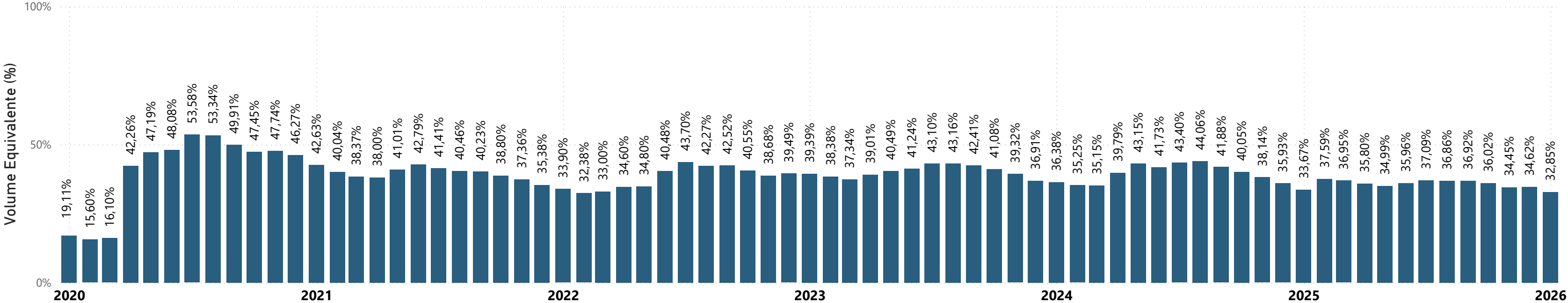
Pernambuco

Data de referência  
01/01/2026



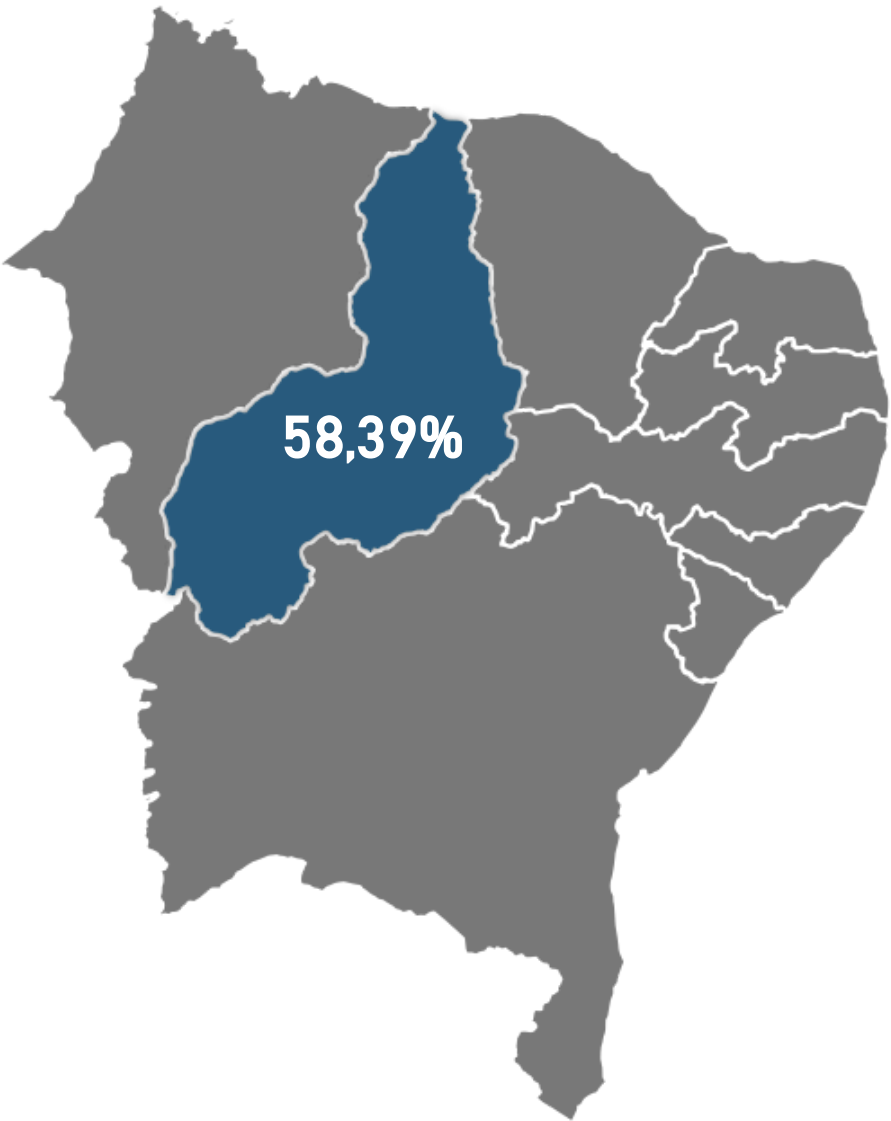
Bacia	Reservatório	Município	Capacidade (hm³)	Volume (hm³)	Volume (%)	Data da Infoma
BRÍGIDA	BARRIGUDA	ARARIPINA	1,62	0,05	3,09%	01/01/2026
PAJEÚ	SERROTE	SÃO JOSÉ DO BELMONTE	1,62	0,04	2,47%	01/01/2026
CAPIBARIBE	MACHADO	BREJO DA M. DE DEUS	1,60	0,04	2,50%	02/01/2026
TERRA NOVA	BARRA DO CHAPÉU	CABROBÓ	1,60	sem informação	sem informação	30/09/2024
UNA	CAIANINHA	SÃO JOAQUIM DO MONTE	1,36	1,18	86,76%	02/01/2026
ACARAÚ	TAQUARA	CARUARU	1,35	1,16	85,93%	01/01/2026
BANABUIÚ	MULUNGU	BUÍQUE	1,28	1,02	79,69%	28/12/2025
PAJEÚ	SERRINHA/SERRARIA	BREJINHO	1,26	sem informação	sem informação	03/10/2024
CAPIBARIBE	MATRIZ DA LUZ	SÃO LOURENÇO DA MATA	1,25	1,24	99,20%	01/01/2026
BRÍGIDA	Tabocas-Piaça	BELO JARDIM	1,17	1,09	93,16%	01/01/2026
PAJEÚ	LAJE DO GATO	AFOGADOS DA INGAZEIRA	1,10	0,57	51,82%	01/01/2026
UNA	BREJO DO BURACO	SAO CAETANO	1,07	1,00	93,46%	07/01/2026
BRÍGIDA	RANCHARIA	ARARIPINA	1,04	sem informação	sem informação	24/10/2025
IPOJUCA	GUILHERME AZEVEDO	CARUARU	0,79	0,59	74,68%	19/12/2025
IPOJUCA	SERRA DOS CAVALOS	CARUARU	0,61	0,29	47,54%	19/12/2025
MUNDAÚ	SÃO JACQUES	CANHOTINHO	0,40	0,16	40,00%	02/01/2026
IPOJUCA	BREJO DOS COELHOS	SAO CAETANO	0,36	0,35	97,22%	04/01/2026

Reservatório Equivalente



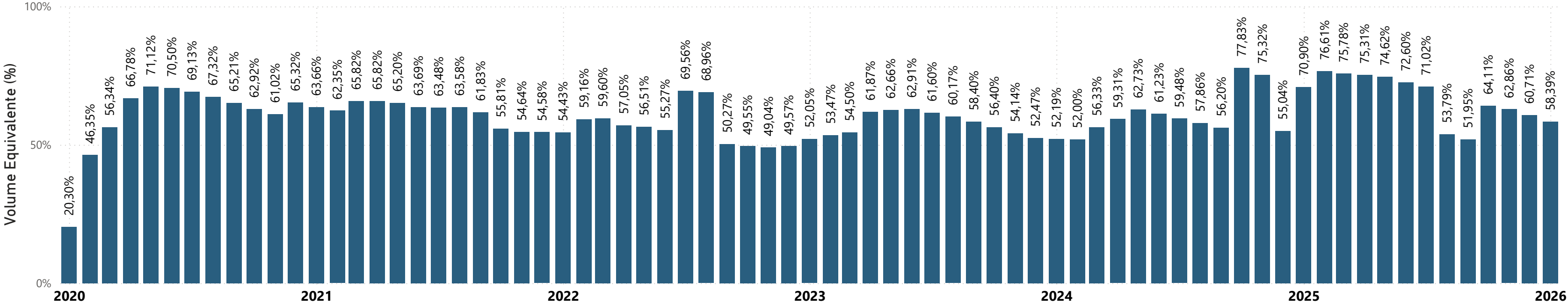
Piauí

Data de referência  
01/01/2026



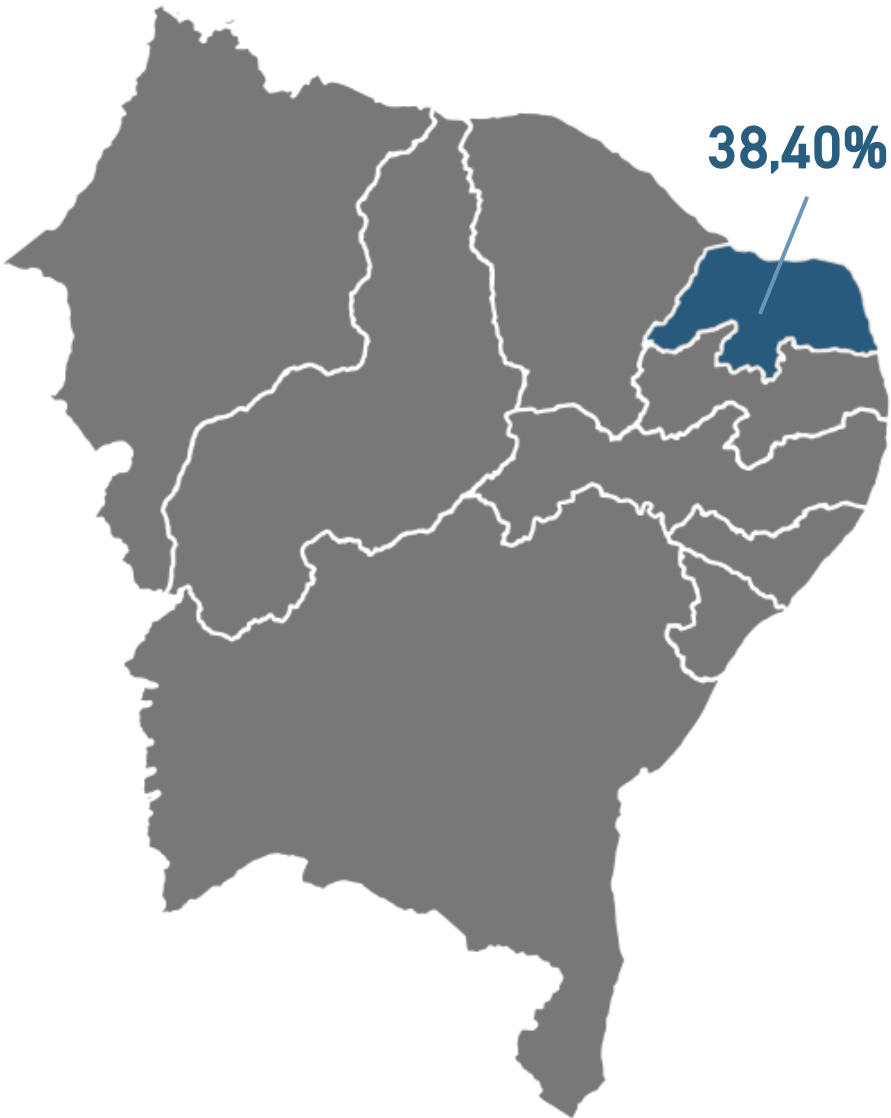
Bacia	Reservatório	Município	Capacidade (hm³)	Volume (hm³)	Volume (%)	Data da Infroma
CANINDÉ	BARREIRAS	FRONTEIRAS	106,51	sem informação	sem informação	04/10/2024
CANINDÉ	BOCAINA	BOCAINA	106,00	61,89	58,39%	01/01/2026
CANINDÉ	CAJAZEIRAS	PIO IX	24,70	sem informação	sem informação	31/08/2025
CANINDÉ	JENIPAPO	S. JOÃO DO PIAUÍ	248,00	sem informação	sem informação	23/06/2025
CANINDÉ	PETRÔNIO PORTELA	S. RAIMUNDO NONATO	181,25	sem informação	sem informação	21/08/2024
POTI	JOANA	PEDRO II	10,67	sem informação	sem informação	31/08/2025

Reservatório Equivalente



Rio Grande do Norte

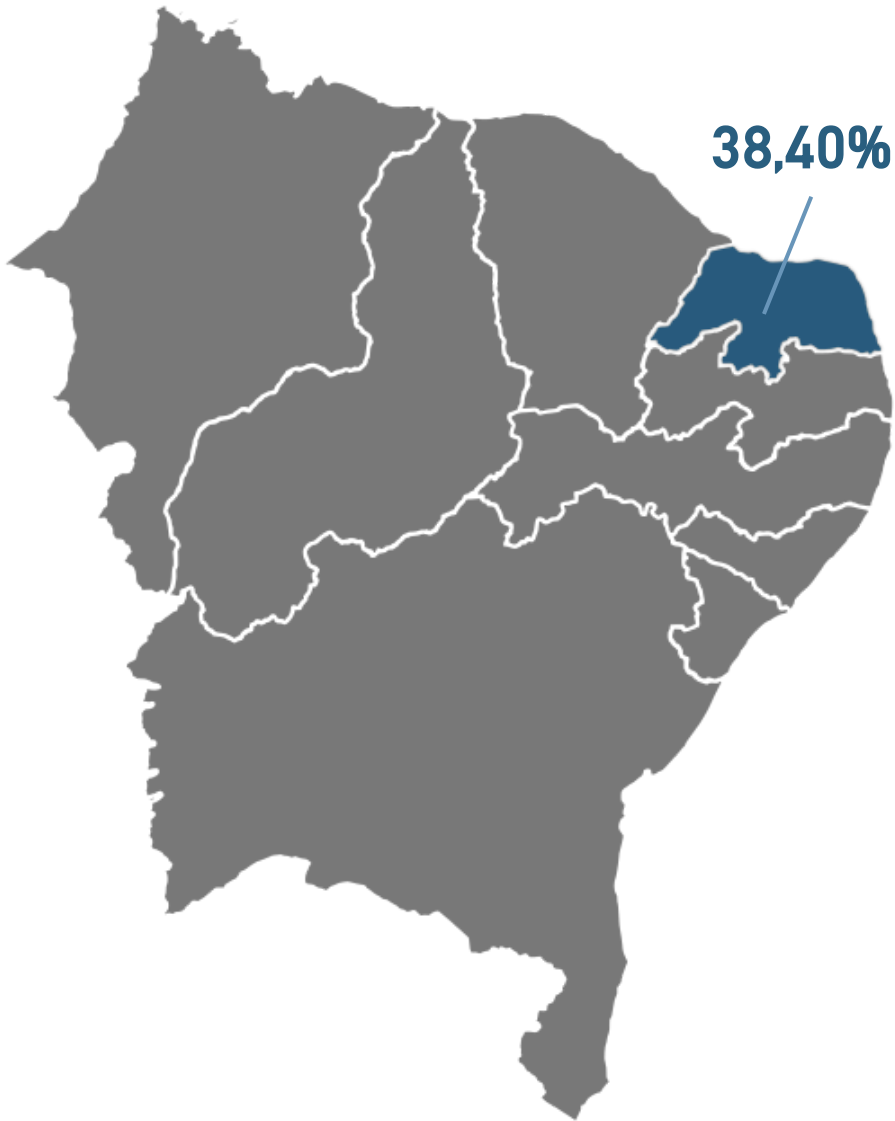
Data de referência  
01/01/2026



Bacia	Reservatório	Município	Capacidade (hm³)	Volume (hm³)	Volume (%)	Data da Infomação
ALTO PIRANHAS	ENG. ARM. RIB. GONÇALVES	AÇU	2.373,07	1.066,15	44,93%	03/01/2026
ALTO PIRANHAS	OITICICA	Jucurutu	683,40	99,92	14,62%	01/01/2026
APODI/MOSSORÓ	SANTA CRUZ DO APODI	APODI	599,71	333,87	55,67%	26/12/2025
APODI/MOSSORÓ	UMARÍ	UPANEMA	292,81	154,84	52,88%	01/01/2026
CEARÁ-MIRIM	POÇO BRANCO (JOÃO B. DO REGO)	POÇO BRANCO	136,00	73,16	53,79%	01/01/2026
POTENGI	TABATINGA	MACAÍBA	89,84	9,50	10,57%	01/01/2026
PIRANHAS/ASSU	BOQ. DE PARELHAS (M JOAÕ ALVES)	PARELHAS	84,79	8,50	10,02%	23/12/2025
F.LIT.LESTE ESC.DIFUSO	LAGOA DO BONFIM	NÍSIA FLORESTA	84,27	50,50	59,93%	01/01/2026
PIRANHAS/ASSU	ITANS	CAICÓ	81,75	seco	seco	31/12/2025
PIRANHAS/ASSU	MENDUBIM	AÇU	77,60	34,20	44,07%	01/01/2026
PIRANHAS/ASSU	SABUGI	SÃO JOÃO DO SABUGI	61,85	0,70	1,13%	23/12/2025
APODI/MOSSORÓ	PAU DOS FERROS	PAU DOS FERROS	54,85	11,61	21,17%	31/12/2025
PIRANHAS/ASSU	PASSAGEM DAS TRAÍRAS	SÃO JOSÉ DO SERIDÓ	49,70	seco	seco	01/01/2026
PIRANHAS/ASSU	MARECHAL DUTRA	ACARI	44,42	20,79	46,80%	02/01/2026
TRAIRI	TRAIRI	TANGARÁ	35,23	17,62	50,01%	31/12/2025
PIRANHAS/ASSU	ESGUICHO	OURO BRANCO	27,94	seco	seco	31/12/2025
PIRANHAS/ASSU	CARNAÚBA	SÃO JOÃO DO SABUGI	25,71	0,50	1,94%	01/01/2026
APODI/MOSSORÓ	LUCRÉCIA	LUCRÉCIA	24,75	4,77	19,27%	31/12/2025
PIRANHAS/ASSU	CRUZETA	CRUZETA	23,55	10,74	45,61%	01/01/2026
POTENGI	CAMPO GRANDE	SÃO PAULO DO POTENGI	23,14	10,97	47,41%	01/01/2026
APODI/MOSSORÓ	RODEADOR	UMARIZAL	21,40	5,08	23,74%	01/01/2026
JACU	JAPI II	SÃO JOSÉ DO CAMPESTRE	20,65	sem informação	sem informação	06/09/2025
TRAIRI	INHARÉ	SANTA CRUZ	17,60	3,68	20,91%	31/12/2025
PIRANHAS/ASSU	BOQUEIRÃO DE ANGICOS	AFONSO BEZERRA	16,02	4,65	29,03%	01/01/2026
PIRANHAS/ASSU	PATAXÓ	IPANGUAÇU	15,02	2,42	16,11%	01/01/2026
PIRANHAS/ASSU	RIO DA PEDRA	SANTANA DO MATOS	13,60	3,66	26,91%	31/12/2025
APODI/MOSSORÓ	MARCELINO VIEIRA	MARCELINO VIEIRA	11,20	2,31	20,63%	01/01/2026
BOQUEIRÃO	LAGOA DO BOQUEIRÃO	TOUROS	11,07	sem informação	sem informação	05/09/2024
DOCE - RN	LAGOA DE EXTREMOZ	EXTREMOZ	11,02	7,84	71,15%	01/01/2026
APODI/MOSSORÓ	BONITO II	SÃO MIGUEL	10,87	0,66	6,07%	31/12/2025
PIRANHAS/ASSU	DOURADO	CURRAIS NOVOS	10,32	sem informação	sem informação	24/11/2025
APODI/MOSSORÓ	JESUS MARIA JOSÉ	TENENTE ANANIAS	9,64	seco	seco	29/12/2025
APODI/MOSSORÓ	RIACHO DA CRUZ II	RIACHO DA CRUZ	9,60	6,36	66,25%	01/01/2026
PIRANHAS/ASSU	CALDEIRÃO DE PARELHAS	PARELHAS	9,32	1,48	15,88%	01/01/2026

Rio Grande do Norte

Data de referência  
01/01/2026



Bacia	Reservatório	Município	Capacidade (hm³)	Volume (hm³)	Volume (%)	Data da Informação
APODI/MOSSORÓ	FLECHAS	JOSÉ DA PENHA	8,95	3,58	40,00%	01/01/2026
APODI/MOSSORÓ	SANTO ANTÔNIO DAS CARAÚBAS	CARAÚBAS	8,54	1,19	13,93%	01/01/2026
APODI/MOSSORÓ	PASSAGEM	RODOLFO FERNANDES	8,27	2,61	31,56%	31/12/2025
PIRANHAS/ASSU	BELDROEGA	PARAÚ	8,06	sem informação	sem informação	08/10/2025
APODI/MOSSORÓ	TOURÃO	PATU	7,99	0,21	2,63%	01/01/2026
APODI/MOSSORÓ	MALHADA VERMELHA	SEVERIANO MELO	7,54	1,66	22,02%	31/12/2025
PIRANHAS/ASSU	ALECRIM	SANTANA DO MATOS	7,00	sem informação	sem informação	11/09/2025
APODI/MOSSORÓ	MORCEGO	CAMPO GRANDE	6,71	1,24	18,48%	01/01/2026
APODI/MOSSORÓ	BREJO	OLHO-DÁGUA DO BORGES	6,45	seco	seco	01/01/2026
APODI/MOSSORÓ	PILÕES	PILÕES	5,90	0,98	16,61%	31/12/2025
APODI/MOSSORÓ	ENCANTO	ENCANTO	5,19	2,59	49,90%	31/12/2025
TRAIRI	SANTA CRUZ DO TRAIRI	SANTA CRUZ	5,16	1,28	24,81%	31/12/2025
APODI/MOSSORÓ	25 DE MARÇO	PAU DOS FERROS	4,72	0,28	5,93%	31/12/2025
APODI/MOSSORÓ	CORREDOR	ANTONIO MARTINS	4,64	sem informação	sem informação	21/11/2025
APODI/MOSSORÓ	ARAPUÃ	LUIS GOMES	4,30	0,89	20,72%	01/01/2026
APODI/MOSSORÓ	CURRAIS	ITAU	4,02	0,77	19,16%	01/01/2026
APODI/MOSSORÓ	TESOURA	FRANCISCO DANTAS	3,93	0,93	23,66%	01/01/2026
PIRANHAS/ASSU	CURRAIS NOVOS	CURRAIS NOVOS	3,82	0,62	16,25%	01/01/2026
PIRANHAS/ASSU	MUNDO NOVO	CAICÓ	3,60	seco	seco	01/01/2026
APODI/MOSSORÓ	UMARIZAL	UMARIZAL	3,10	0,18	5,82%	01/01/2026
APODI/MOSSORÓ	SOSSEGO	RODOLFO FERNANDES	2,35	0,48	20,43%	31/12/2025

Reservatório Equivalente

