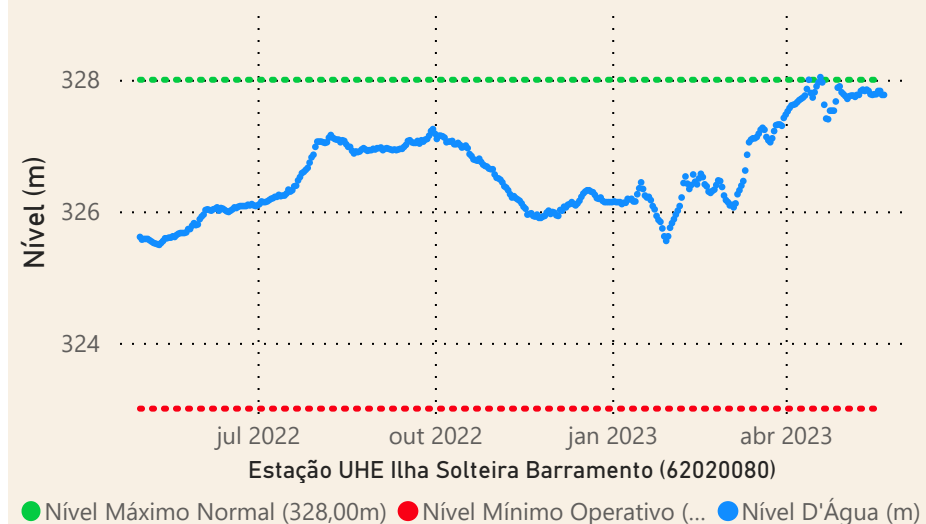


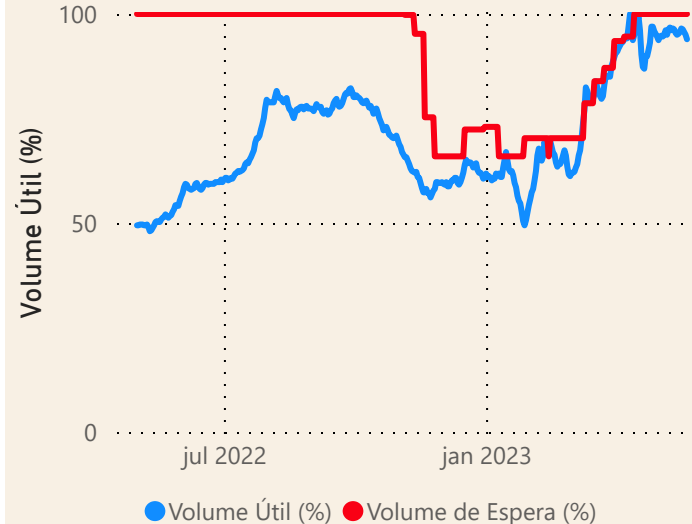
Acompanhamento dos reservatórios instalados no rio Paraná

Data do Boletim
23/05/2023

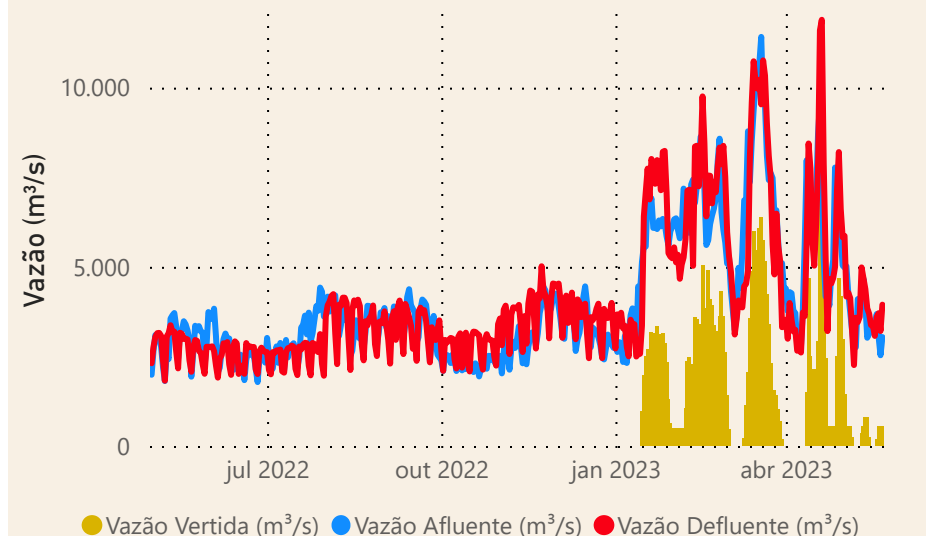
UHE Ilha Solteira



UHE Ilha Solteira



UHE Ilha Solteira



| Data | Qnatural mensal (m³/s) | MLT (%) | MLT (m³/s) |
|----------|------------------------|---------|------------|
| mai/2022 | 2.999 | 66% | 4.550 |
| jun/2022 | 2.639 | 71% | 3.720 |
| jul/2022 | 2.097 | 69% | 3.037 |
| ago/2022 | 1.763 | 69% | 2.545 |
| set/2022 | 1.640 | 68% | 2.412 |
| out/2022 | 2.241 | 81% | 2.783 |
| nov/2022 | 2.057 | 53% | 3.861 |
| dez/2022 | 4.924 | 80% | 6.173 |
| jan/2023 | 11.993 | 138% | 8.679 |
| fev/2023 | 9.850 | 108% | 9.116 |
| mar/2023 | 8.870 | 101% | 8.813 |
| abr/2023 | 6.544 | 99% | 6.618 |
| mai/2023 | 4.313 | 95% | 4.550 |

Localização dos reservatórios



Saiba mais sobre os termos técnicos da operação dos reservatórios no Glossário do Sistema de Acompanhamento de Reservatórios - SAR da ANA

Superintendência de Operações e Eventos Críticos
Coordenação de Operação de Reservatórios e Sistemas Hídricos

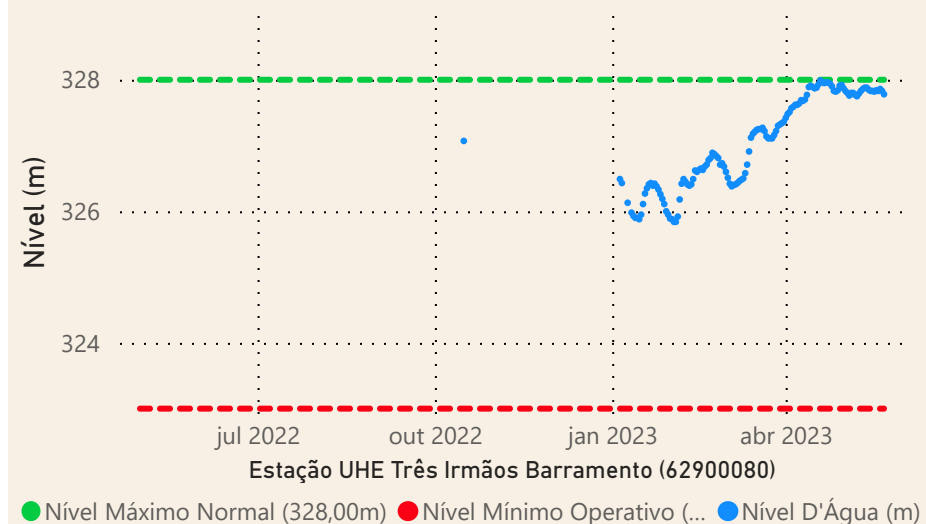
Fonte: ONS e
[Hidro-Telemetria](#)

*Dados consistidos sujeitos a novas revisões

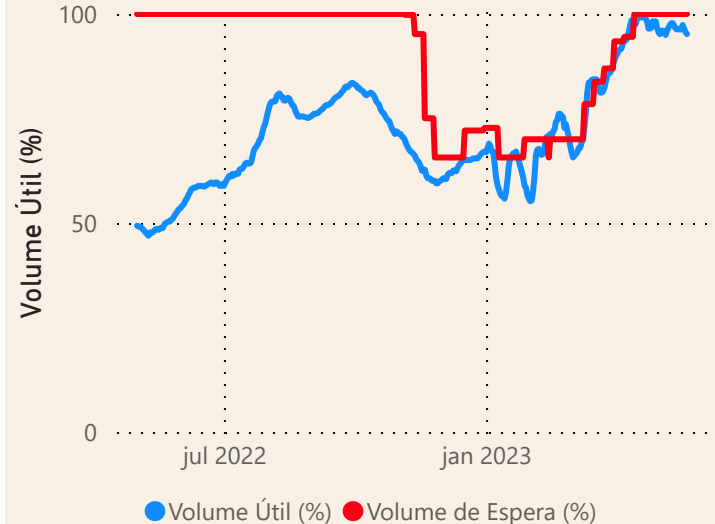
Acompanhamento dos reservatórios instalados no rio Paraná

Data do Boletim
23/05/2023

UHE Três Irmãos



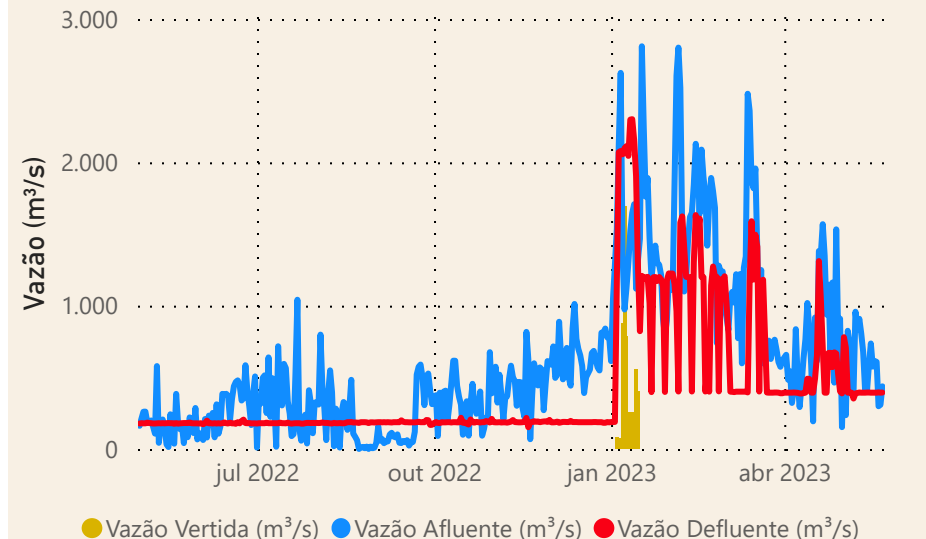
UHE Três Irmãos



Localização dos reservatórios



UHE Três Irmãos



| Data | Qnatural Mensal (m³/s) | MLT (%) | MLT (m³/s) |
|----------|------------------------|---------|------------|
| mai/2022 | 348 | 53% | 654 |
| jun/2022 | 389 | 60% | 652 |
| jul/2022 | 279 | 53% | 526 |
| ago/2022 | 292 | 64% | 457 |
| set/2022 | 299 | 63% | 477 |
| out/2022 | 428 | 77% | 558 |
| nov/2022 | 379 | 62% | 607 |
| dez/2022 | 779 | 88% | 882 |
| jan/2023 | 1.546 | 119% | 1.299 |
| fev/2023 | 1.791 | 129% | 1.391 |
| mar/2023 | 1.317 | 108% | 1.224 |
| abr/2023 | 896 | 107% | 835 |
| mai/2023 | 580 | 89% | 654 |

Saiba mais sobre os termos técnicos da operação dos reservatórios no Glossário do Sistema de Acompanhamento de Reservatórios - SAR da ANA

Superintendência de Operações e Eventos Críticos
Coordenação de Operação de Reservatórios e Sistemas Hídricos

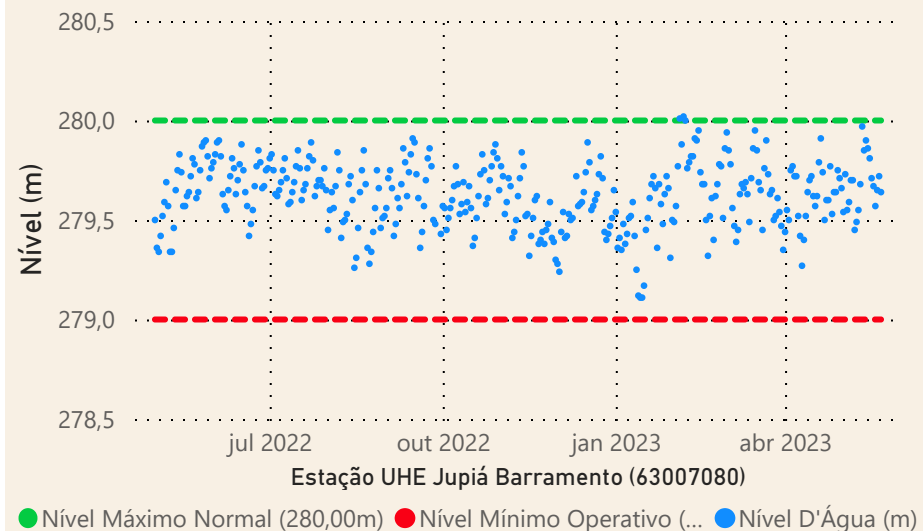
Fonte: ONS e
[Hidro-Telemetria](#)

*Dados consistidos sujeitos a novas revisões

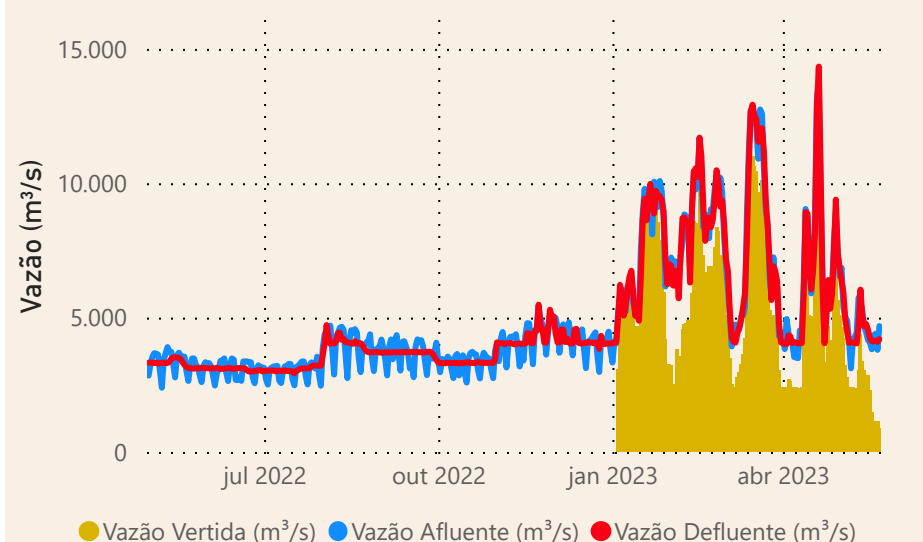
Acompanhamento dos reservatórios instalados no rio Paraná

Data do Boletim
23/05/2023

UHE Jupia



UHE Jupia



Saiba mais sobre os termos técnicos da operação dos reservatórios no Glossário do Sistema de Acompanhamento de Reservatórios - SAR da ANA

| Data | Qnatural mensal (m³/s) | MLT (%) | MLT (m³/s) |
|----------|------------------------|---------|------------|
| mai/2022 | 3.629 | 66% | 5.525 |
| jun/2022 | 3.327 | 71% | 4.682 |
| jul/2022 | 2.628 | 68% | 3.849 |
| ago/2022 | 2.310 | 70% | 3.283 |
| set/2022 | 2.196 | 69% | 3.161 |
| out/2022 | 2.981 | 82% | 3.619 |
| nov/2022 | 2.711 | 57% | 4.768 |
| dez/2022 | 5.993 | 81% | 7.398 |
| jan/2023 | 13.941 | 134% | 10.401 |
| fev/2023 | 12.174 | 111% | 10.972 |
| mar/2023 | 10.706 | 102% | 10.473 |
| abr/2023 | 7.884 | 101% | 7.824 |
| mai/2023 | 5.274 | 95% | 5.525 |

Superintendência de Operações e Eventos Críticos
Coordenação de Operação de Reservatórios e Sistemas Hídricos

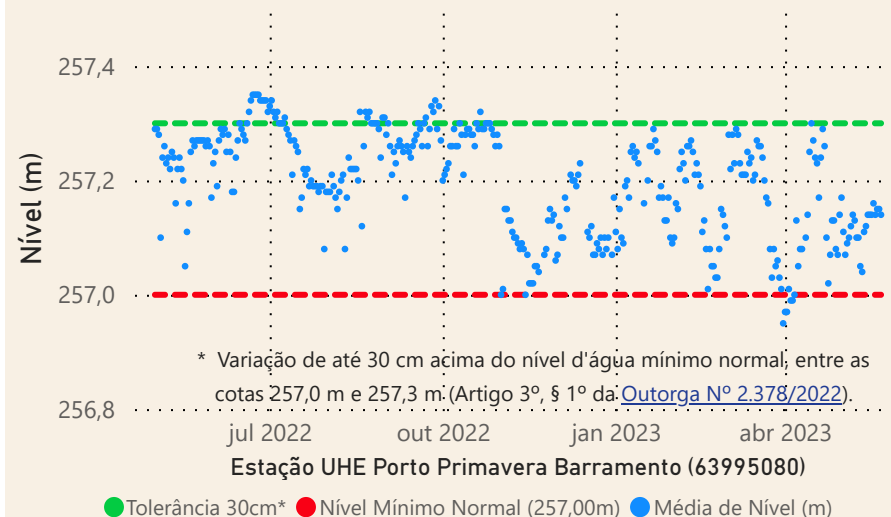
Localização dos reservatórios



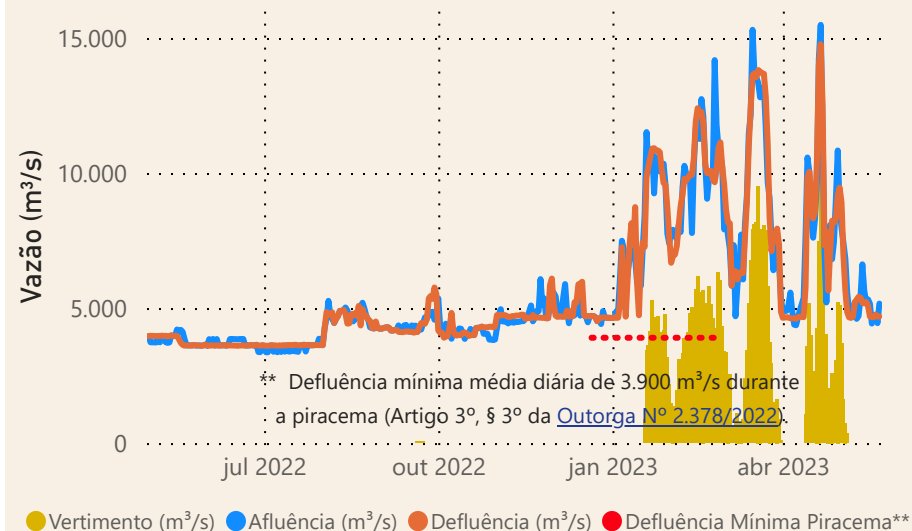
Fonte: ONS e
[Hidro-Telemetria](#)

*Dados consistidos sujeitos a novas revisões

UHE Porto Primavera



UHE Porto Primavera



Saiba mais sobre os termos técnicos da operação dos reservatórios no [Glossário do Sistema de Acompanhamento de Reservatórios - SAR da ANA](#)

| Data | Qnatural mensal (m³/s) | MLT (%) | MLT (m³/s) |
|----------|------------------------|---------|------------|
| mai/2022 | 4.205 | 65% | 6.421 |
| jun/2022 | 3.966 | 71% | 5.573 |
| jul/2022 | 3.161 | 69% | 4.570 |
| ago/2022 | 2.943 | 75% | 3.903 |
| set/2022 | 2.741 | 73% | 3.780 |
| out/2022 | 3.832 | 89% | 4.285 |
| nov/2022 | 3.145 | 58% | 5.429 |
| dez/2022 | 6.446 | 80% | 8.080 |
| jan/2023 | 14.691 | 130% | 11.292 |
| fev/2023 | 13.583 | 112% | 12.095 |
| mar/2023 | 12.456 | 108% | 11.581 |
| abr/2023 | 9.052 | 102% | 8.861 |
| mai/2023 | 6.465 | 101% | 6.421 |

Superintendência de Operações e Eventos Críticos
Coordenação de Operação de Reservatórios e Sistemas Hídricos

Localização dos reservatórios



● I. SOLTEIRA ● ITAIPU ● JUPIÁ ● PORTO PRIMAVERA ● TRÊS IRMÃOS

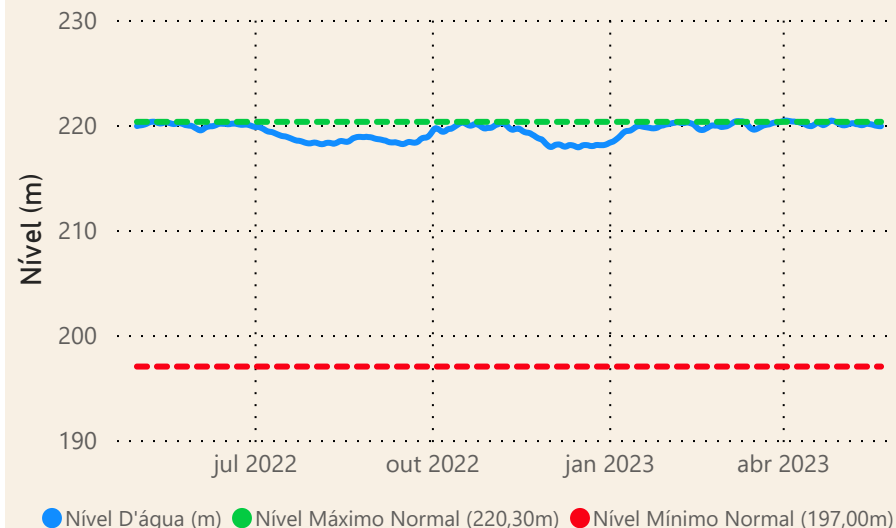
Fonte: ONS e
[Hidro-Telemetria](#)

***Dados consistidos sujeitos a novas revisões

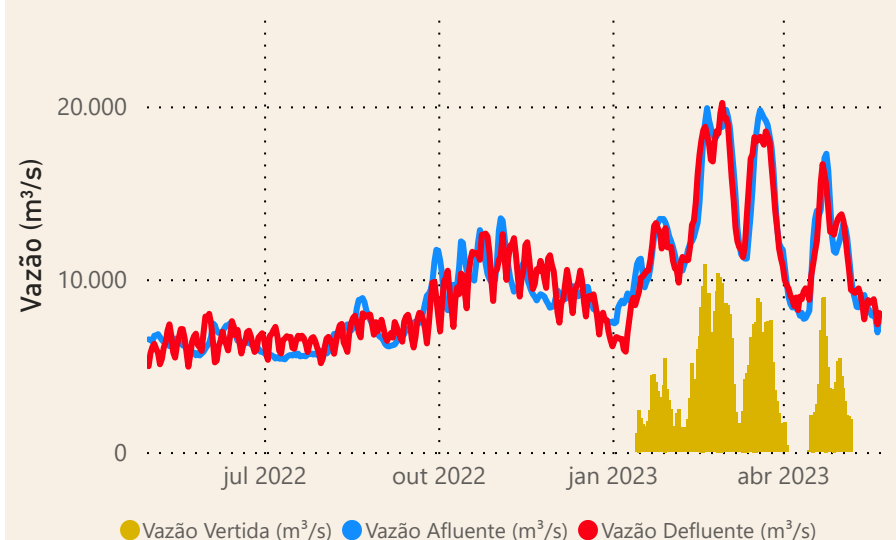
Acompanhamento dos reservatórios instalados no rio Paraná

Data do Boletim
23/05/2023

UHE Itaipu



UHE Itaipu



Saiba mais sobre os termos técnicos da operação dos reservatórios no Glossário do Sistema de Acompanhamento de Reservatórios - SAR da ANA

| Data | Qnatural mensal (m³/s) | MLT (%) | MLT (m³/s) |
|----------|------------------------|---------|------------|
| mai/2022 | 6.782 | 71% | 9.578 |
| jun/2022 | 7.583 | 84% | 8.989 |
| jul/2022 | 5.246 | 69% | 7.560 |
| ago/2022 | 5.681 | 90% | 6.346 |
| set/2022 | 6.120 | 96% | 6.349 |
| out/2022 | 10.999 | 144% | 7.628 |
| nov/2022 | 8.552 | 101% | 8.463 |
| dez/2022 | 9.765 | 88% | 11.116 |
| jan/2023 | 17.087 | 115% | 14.809 |
| fev/2023 | 18.923 | 119% | 15.968 |
| mar/2023 | 19.734 | 131% | 15.038 |
| abr/2023 | 13.255 | 112% | 11.886 |
| mai/2023 | 10.544 | 110% | 9.578 |

Superintendência de Operações e Eventos Críticos
Coordenação de Operação de Reservatórios e Sistemas Hídricos

Localização dos reservatórios



Fonte: ONS

*Dados consistidos sujeitos a novas revisões