

Gostaríamos de saber qual a sua opinião quanto a esse boletim.
Assim, você nos ajuda a melhorar os nossos produtos.
Basta clicar [aqui](#) e responder a 2 perguntas.
Obrigado!

Legenda:



Usina com reservatório



Usina a fio d'água

Itaipu

Data	Aflu (m³/s)	Deflu (m³/s)	Nível (m)
08/05/24	5.192	5.963	219,69
09/05/24	5.599	5.599	219,69
10/05/24	5.456	5.456	219,69
11/05/24	5.435	5.435	219,69
12/05/24	5.028	4.874	219,70

Porto Primavera

Data	Aflu (m³/s)	Qdeflu (m³/s)	Nível (m)
08/05/24	3.932	3.932	257,22
09/05/24	3.940	3.940	257,22
10/05/24	3.703	3.942	257,21
11/05/24	4.422	3.944	257,23
12/05/24	3.708	3.947	257,22

Jupiá

Data	Aflu (m³/s)	Deflu (m³/s)	Nível (m)
08/05/24	3.517	3.479	279,93
09/05/24	3.256	3.522	279,86
10/05/24	3.569	3.531	279,87
11/05/24	3.227	3.529	279,79
12/05/24	3.019	3.545	279,65

Ilha Solteira

Data	Aflu (m³/s)	Deflu (m³/s)	Nível (m)	V.U. (%)
08/05/24	2.769	2.742	327,37	86,48
09/05/24	2.943	2.625	327,39	86,90
10/05/24	2.910	2.952	327,38	86,69
11/05/24	2.901	2.533	327,40	87,11
12/05/24	2.289	2.386	327,39	86,90

Rio Paraná

Rio Paraná

Três Irmãos

Data	Aflu (m³/s)	Deflu (m³/s)	Nível (m)	V.U. (%)
08/05/24	325	352	327,38	86,54
09/05/24	392	352	327,39	86,76
10/05/24	258	352	327,39	86,76
11/05/24	256	352	327,39	86,76
12/05/24	214	339	327,38	86,54

Canal Pereira Barreto

Data	Vazão (m³/s)	Sentido
08/05/24	27	Ilha Solteira → Três Irmãos
09/05/24	46	Ilha Solteira → Três Irmãos
10/05/24	94	Ilha Solteira → Três Irmãos
11/05/24	96	Ilha Solteira → Três Irmãos
12/05/24	39	Ilha Solteira → Três Irmãos

Oceano Atlântico

Rio Paraguai

Rio Uruguai

Rio Iguaçu

Rio Paranapanema

Rio Tietê

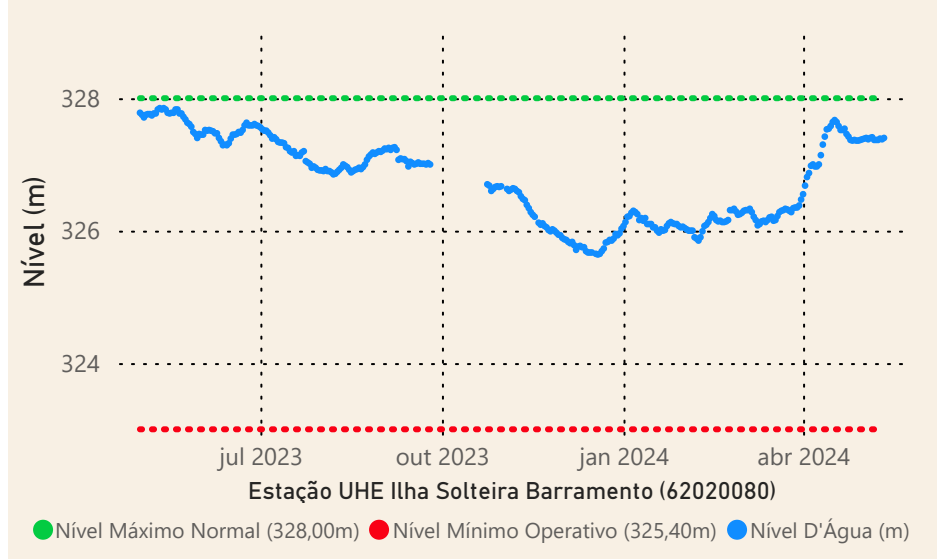
Rio Paranaíba

Rio Grande

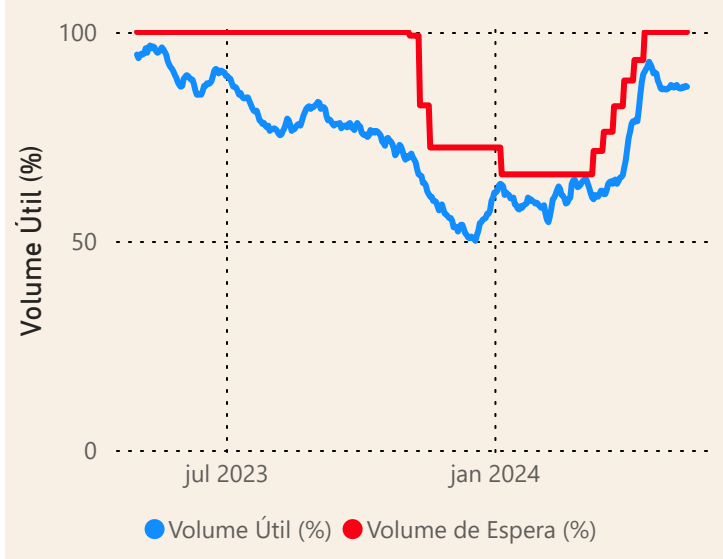
Acompanhamento dos reservatórios instalados no rio Paraná

Data do Boletim
13/05/2024

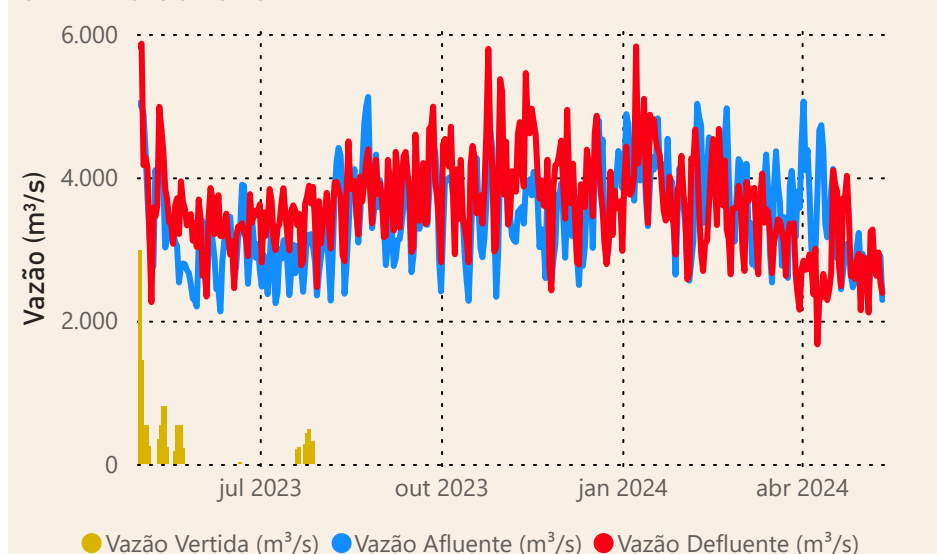
UHE Ilha Solteira



UHE Ilha Solteira

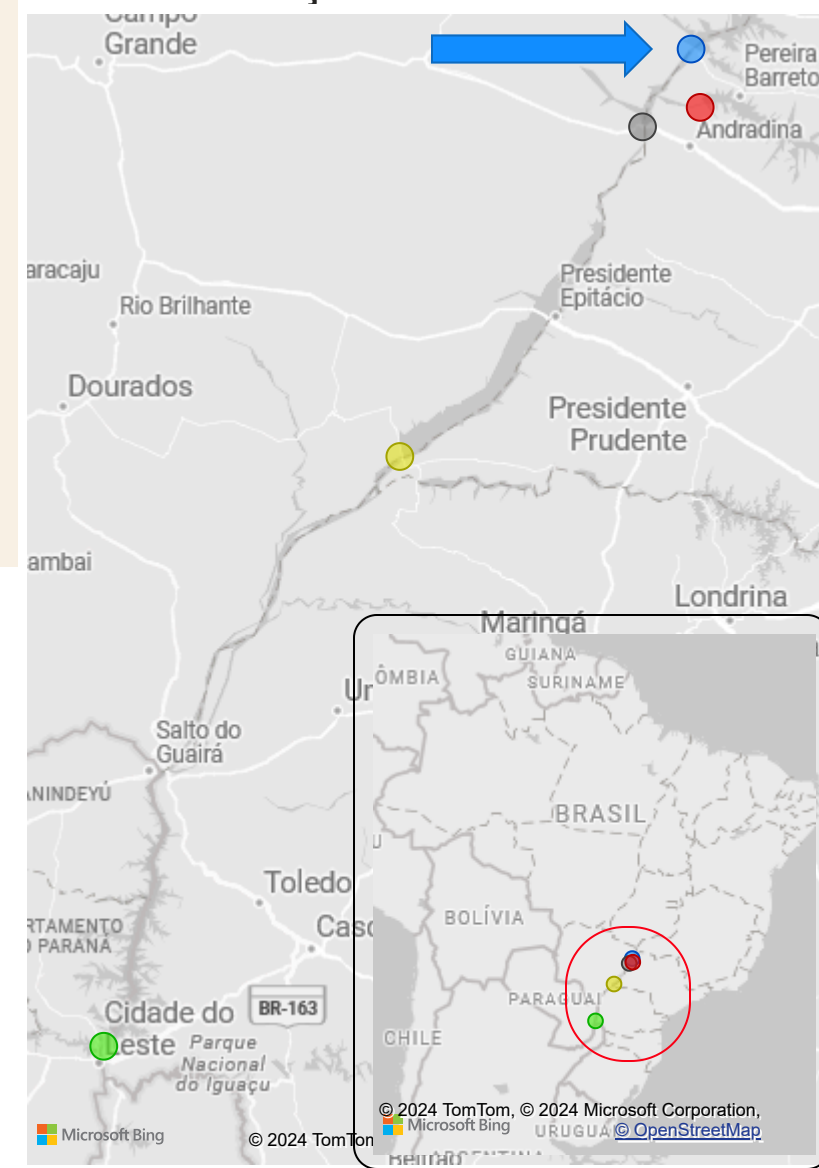


UHE Ilha Solteira



Data	Qnatural mensal (m³/s)	MLT (%)	MLT (m³/s)
mai/2023	4.125	91%	4.532
jun/2023	3.791	102%	3.709
jul/2023	2.852	94%	3.026
ago/2023	2.316	91%	2.537
set/2023	2.182	91%	2.404
out/2023	2.448	88%	2.777
nov/2023	2.418	63%	3.841
dez/2023	2.930	48%	6.160
jan/2024	4.224	49%	8.680
fev/2024	4.537	50%	9.131
mar/2024	5.227	60%	8.784
abr/2024	6.491	98%	6.592
mai/2024	2.972	66%	4.532

Localização dos reservatórios



Saiba mais sobre os termos técnicos da operação dos reservatórios no Glossário do Sistema de Acompanhamento de Reservatórios - SAR da ANA

Superintendência de Operações e Eventos Críticos
Coordenação de Operação de Reservatórios e Sistemas Hídricos

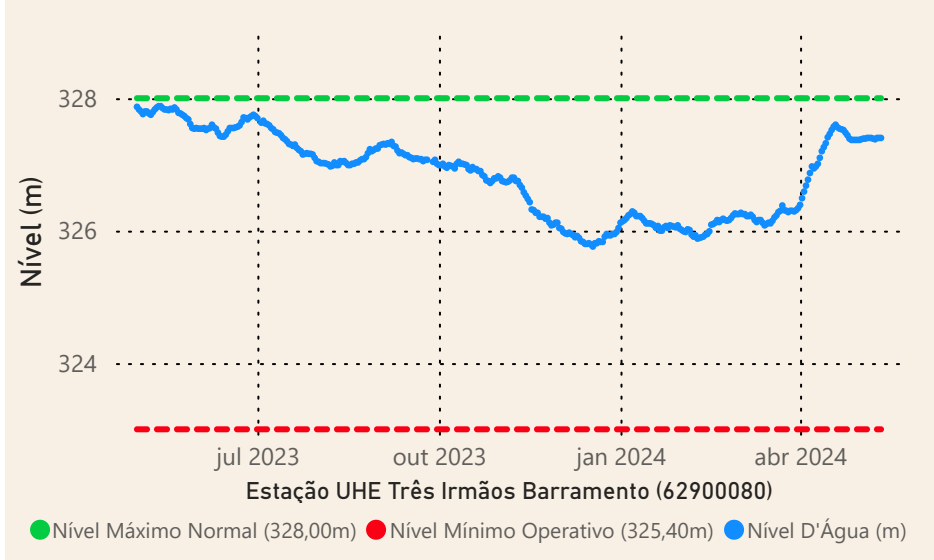
Fonte: ONS e
[Hidro-Telemetria](#)

*Dados consistidos sujeitos a novas revisões

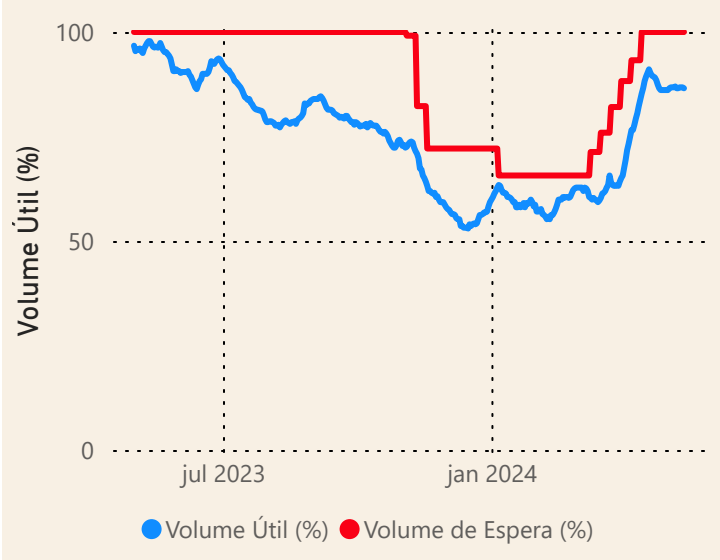
Acompanhamento dos reservatórios instalados no rio Paraná

Data do Boletim
13/05/2024

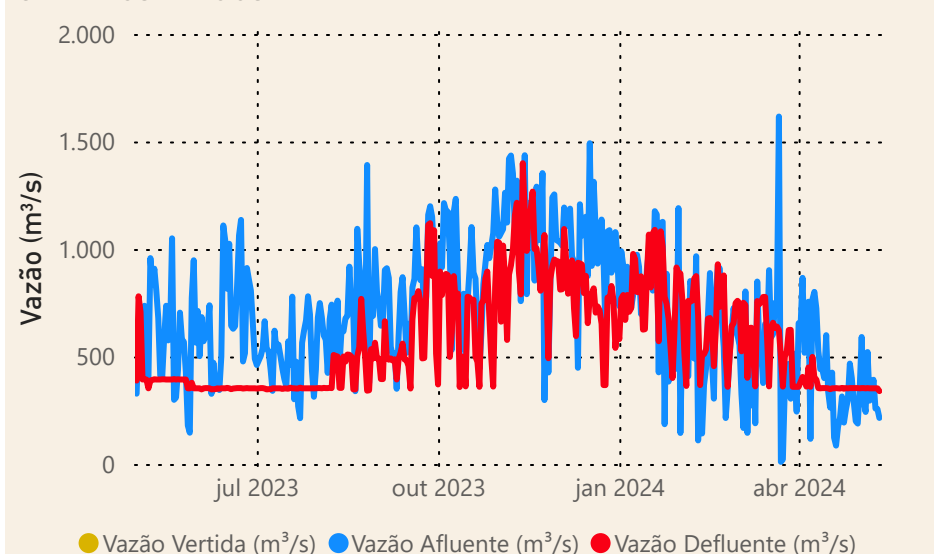
UHE Três Irmãos



UHE Três Irmãos

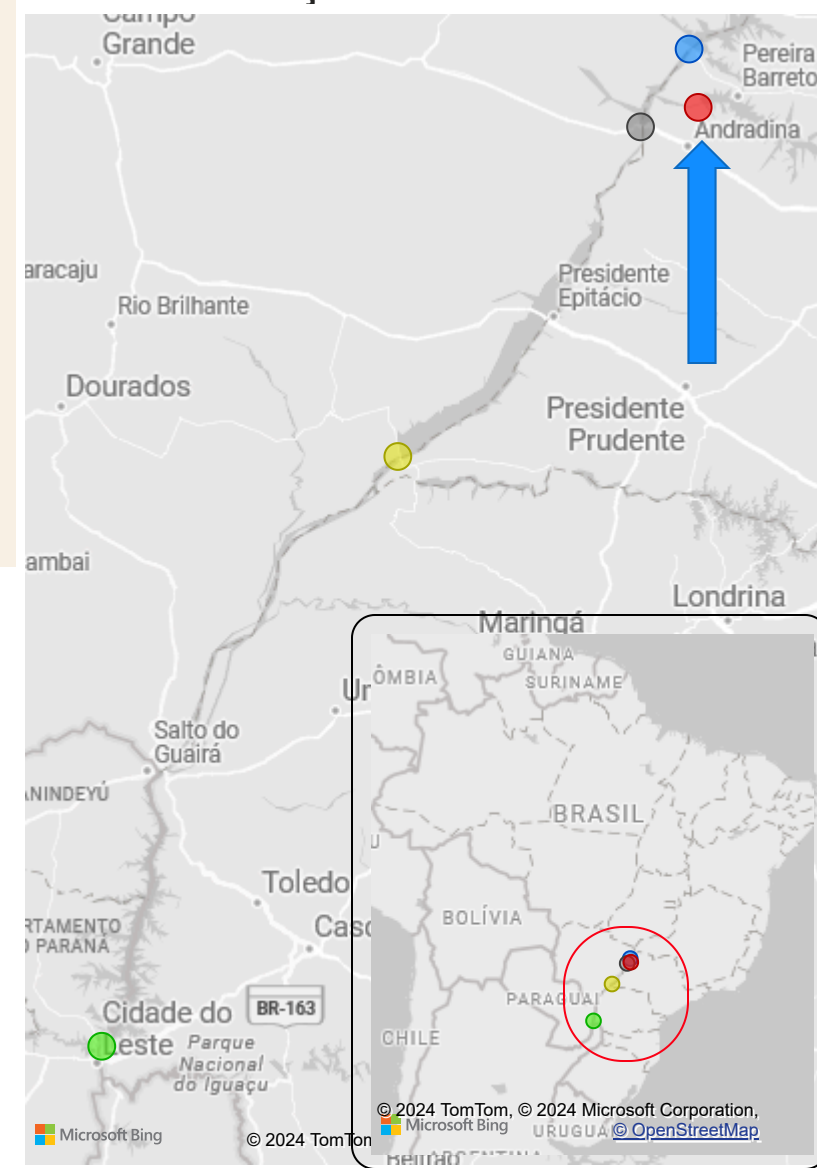


UHE Três Irmãos



Data	Qnatural Mensal (m³/s)	MLT (%)	MLT (m³/s)
mai/2023	546	84%	651
jun/2023	688	106%	649
jul/2023	462	88%	524
ago/2023	374	82%	455
set/2023	394	83%	475
out/2023	779	140%	556
nov/2023	613	101%	605
dez/2023	671	76%	881
jan/2024	640	49%	1.294
fev/2024	638	46%	1.391
mar/2024	644	53%	1.219
abr/2024	448	54%	831
mai/2024	252	39%	651

Localização dos reservatórios

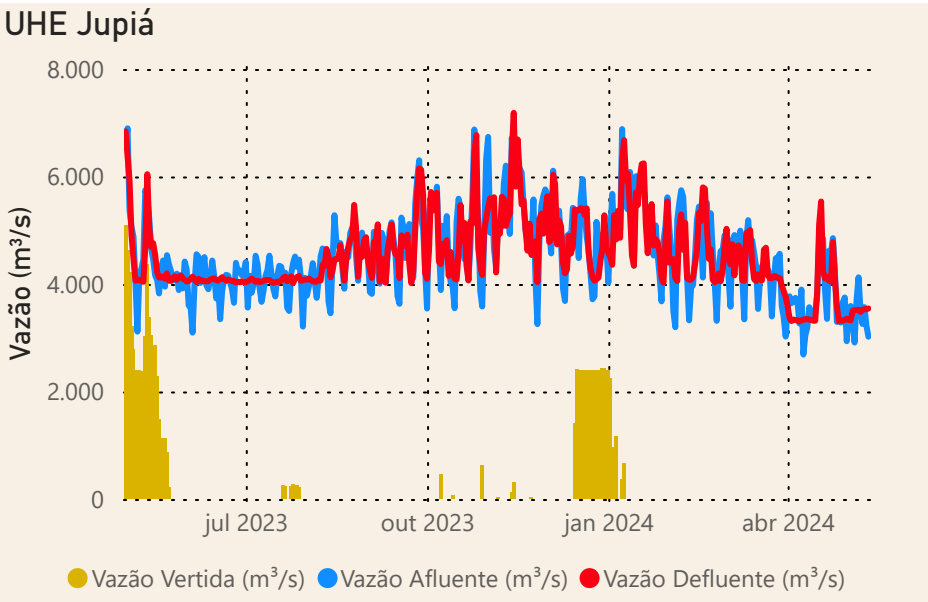
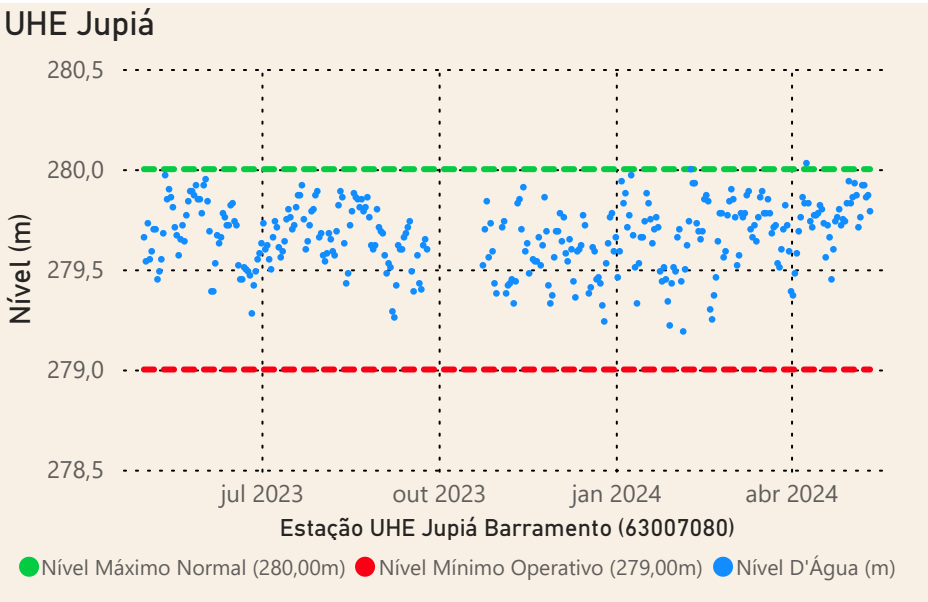


Saiba mais sobre os termos técnicos da operação dos reservatórios no Glossário do Sistema de Acompanhamento de Reservatórios - SAR da ANA

Superintendência de Operações e Eventos Críticos
Coordenação de Operação de Reservatórios e Sistemas Hídricos

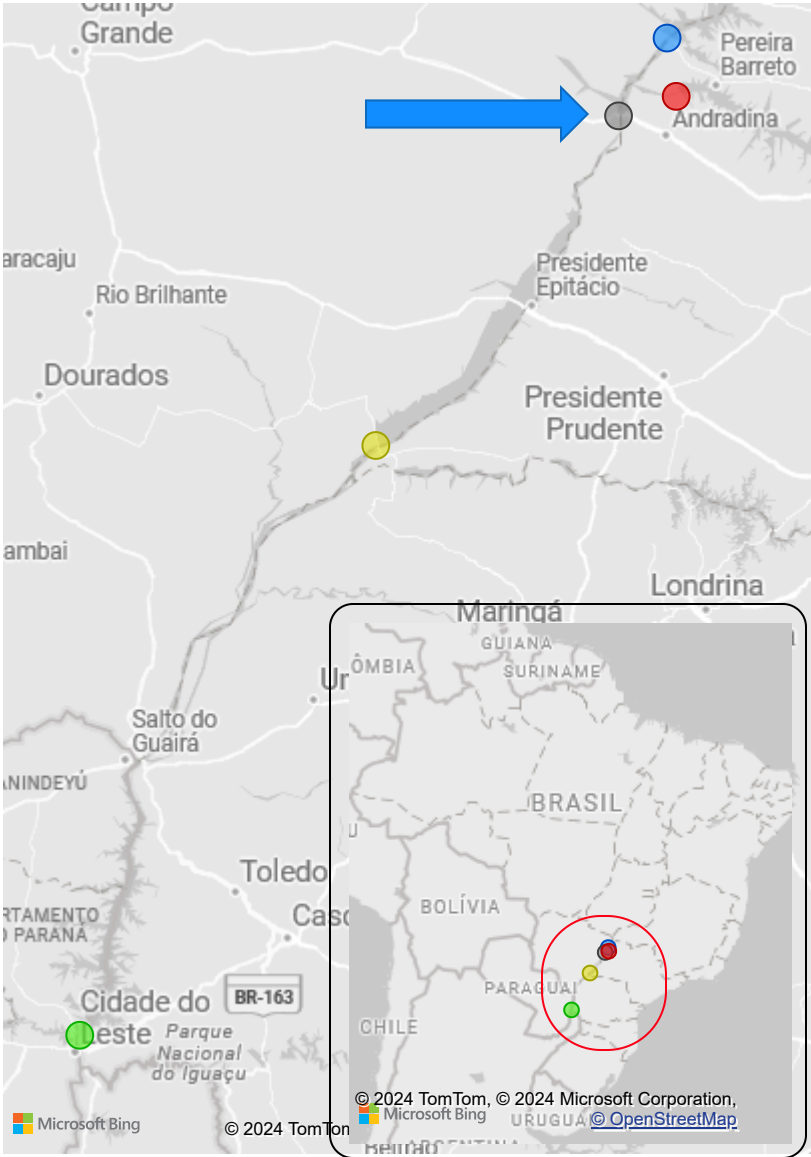
Fonte: ONS e
[Hidro-Telemetria](#)

*Dados consistidos sujeitos a novas revisões



Data	Qnatural mensal (m³/s)	MLT (%)	MLT (m³/s)
mai/2023	5.030	97%	5.183
jun/2023	4.856	111%	4.358
jul/2023	3.624	102%	3.550
ago/2023	2.967	99%	2.992
set/2023	2.845	99%	2.879
out/2023	3.473	104%	3.334
nov/2023	3.269	74%	4.446
dez/2023	3.868	55%	7.041
jan/2024	5.146	52%	9.974
fev/2024	5.491	52%	10.522
mar/2024	6.197	62%	10.003
abr/2024	7.431	100%	7.422
mai/2024	3.535	68%	5.183

Localização dos reservatórios



● I. SOLTEIRA ● ITAIPU ● JUPIA ● PORTO PRIMAVERA ● TRÊS IRMÃOS

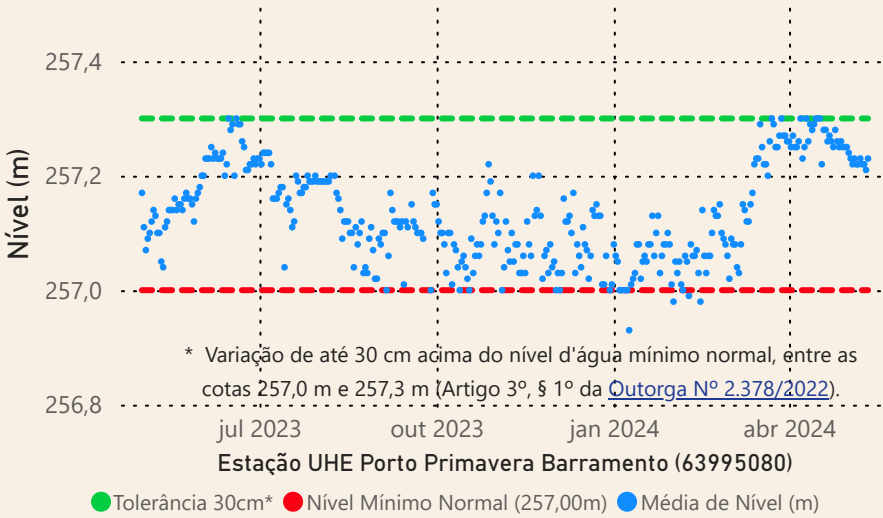
Superintendência de Operações e Eventos Críticos
Coordenação de Operação de Reservatórios e Sistemas Hídricos

Fonte: ONS e
[Hidro-Telemetria](#)

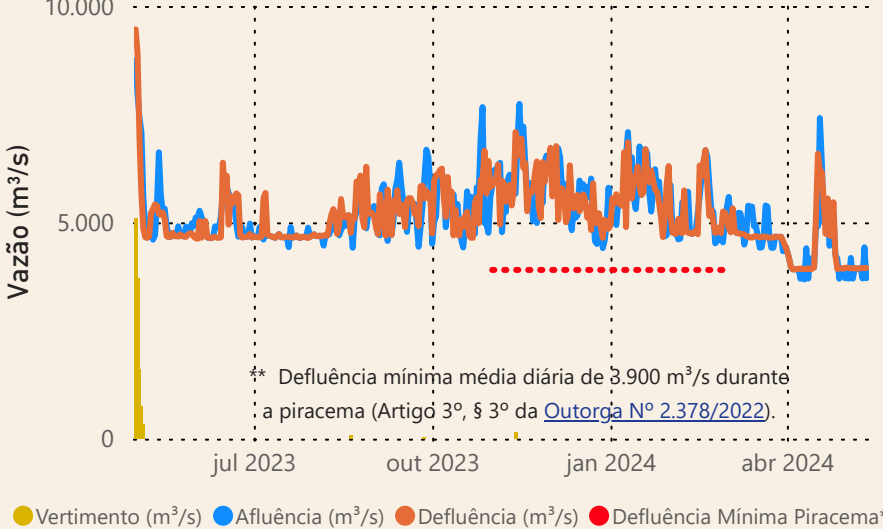
*Dados consistidos sujeitos a novas revisões

Saiba mais sobre os termos técnicos da operação dos reservatórios no Glossário do Sistema de Acompanhamento de Reservatórios - SAR da ANA

UHE Porto Primavera

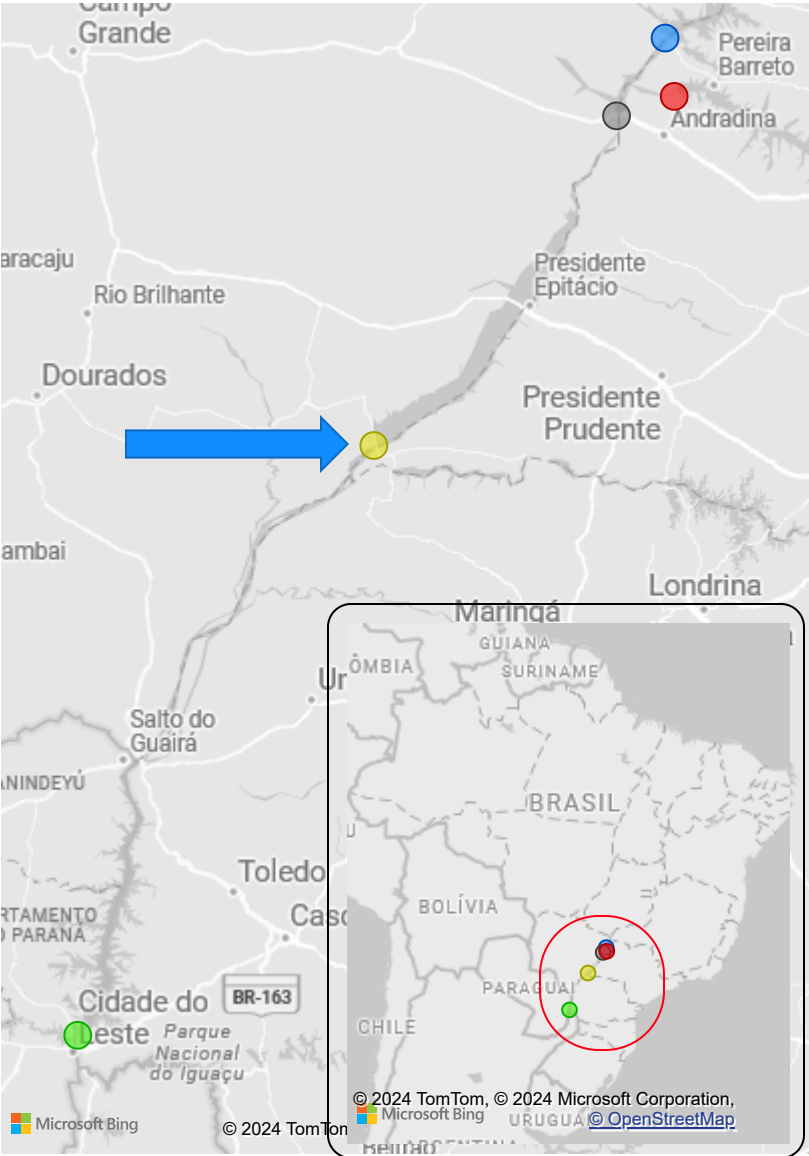


UHE Porto Primavera



Data	Qnatural mensal (m³/s)	MLT (%)	MLT (m³/s)
mai/2023	6.127	96%	6.397
jun/2023	5.942	107%	5.555
jul/2023	4.398	97%	4.554
ago/2023	3.578	92%	3.893
set/2023	3.527	94%	3.769
out/2023	3.999	93%	4.280
nov/2023	3.823	71%	5.403
dez/2023	4.490	56%	8.062
jan/2024	5.705	51%	11.284
fev/2024	6.038	50%	12.107
mar/2024	6.567	57%	11.544
abr/2024	8.576	97%	8.828
mai/2024	4.202	66%	6.397

Localização dos reservatórios



● I. SOLTEIRA ● ITAIPU ● JUPIÁ ● PORTO PRIMAVERA ● TRÊS IRMÃOS

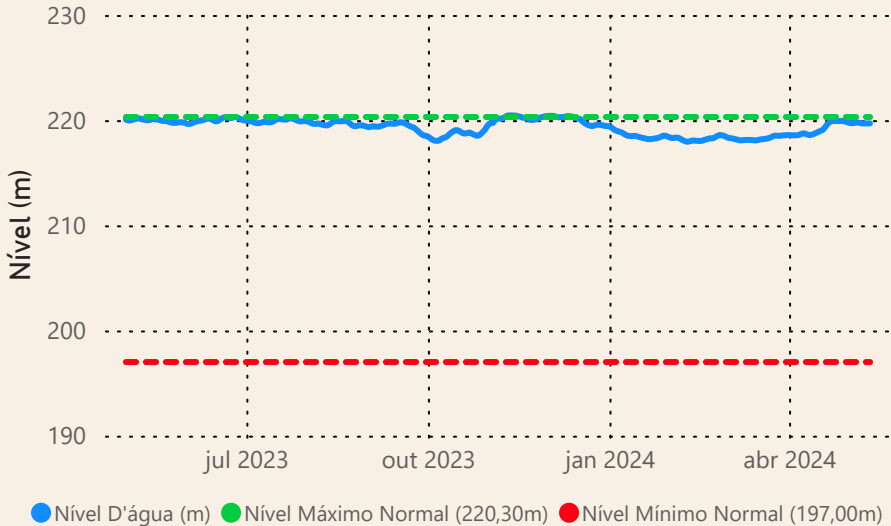
Superintendência de Operações e Eventos Críticos
Coordenação de Operação de Reservatórios e Sistemas Hídricos

Fonte: ONS e
[Hidro-Telemetria](#)

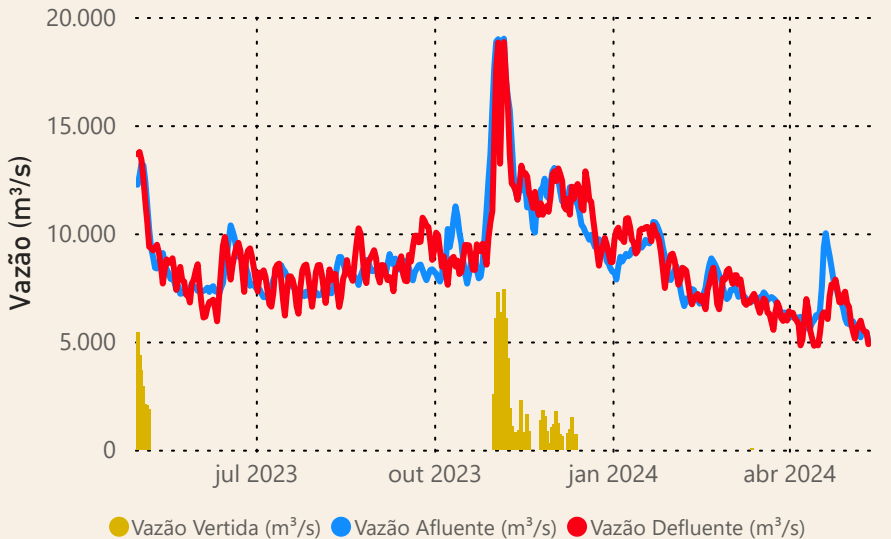
***Dados consistidos sujeitos a novas revisões

Saiba mais sobre os termos técnicos da operação dos reservatórios no
Glossário do Sistema de Acompanhamento de Reservatórios - SAR da ANA

UHE Itaipu

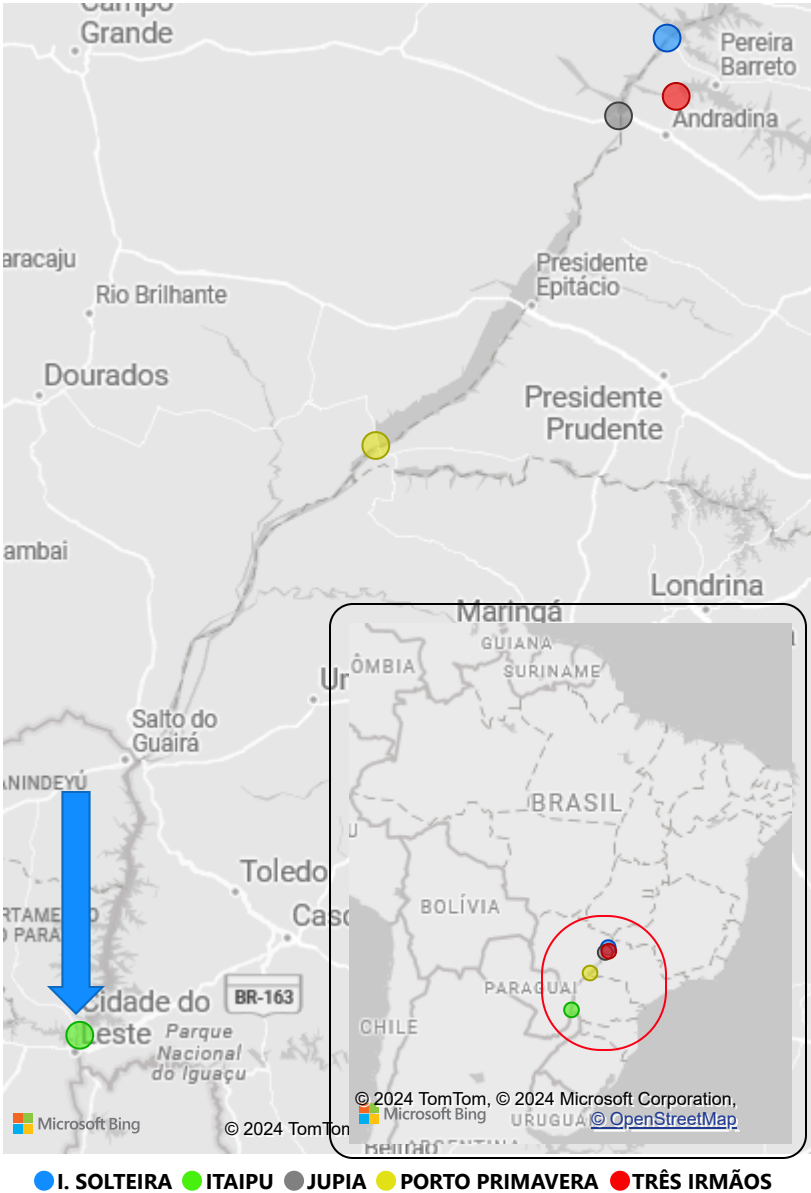


UHE Itaipu



Data	Qnatural mensal (m³/s)	MLT (%)	MLT (m³/s)
mai/2023	9.873	103%	9.546
jun/2023	9.268	103%	8.973
jul/2023	7.505	100%	7.535
ago/2023	6.360	100%	6.340
set/2023	6.445	102%	6.345
out/2023	8.247	108%	7.662
nov/2023	11.304	134%	8.461
dez/2023	9.409	85%	11.101
jan/2024	8.437	57%	14.782
fev/2024	8.236	52%	15.961
mar/2024	8.425	56%	14.996
abr/2024	11.201	94%	11.859
mai/2024	6.172	65%	9.546

Localização dos reservatórios



Superintendência de Operações e Eventos Críticos
Coordenação de Operação de Reservatórios e Sistemas Hídricos

Fonte: ONS

*Dados consistidos sujeitos a novas revisões