

Gostaríamos de saber qual a sua opinião quanto a esse boletim.
Assim, você nos ajuda a melhorar os nossos produtos.
Basta clicar [aqui](#) e responder a 2 perguntas.
Obrigado!

Legenda:



Usina com reservatório



Usina a fio d'água

Itaipu

Data	Aflu (m³/s)	Deflu (m³/s)	Nível (m)
27/04/24	6.974	6.818	219,92
28/04/24	6.800	6.800	219,92
29/04/24	6.212	7.145	219,86
30/04/24	5.909	7.303	219,77
01/05/24	5.836	6.762	219,71

Porto Primavera

Data	Aflu (m³/s)	Qdeflu (m³/s)	Nível (m)
27/04/24	4.162	3.922	257,26
28/04/24	3.697	3.937	257,25
29/04/24	3.935	3.935	257,25
30/04/24	3.927	3.927	257,25
01/05/24	3.710	3.949	257,24

Jupiá

Data	Aflu (m³/s)	Deflu (m³/s)	Nível (m)
27/04/24	3.419	3.306	279,75
28/04/24	3.282	3.320	279,74
29/04/24	3.658	3.319	279,83
30/04/24	3.749	3.332	279,94
01/05/24	2.936	3.353	279,83

Ilha Solteira

Data	Aflu (m³/s)	Deflu (m³/s)	Nível (m)	V.U. (%)
27/04/24	2.465	2.715	327,36	86,26
28/04/24	2.535	2.581	327,36	86,26
29/04/24	3.029	2.827	327,37	86,48
30/04/24	3.225	2.935	327,38	86,69
01/05/24	2.447	2.146	327,39	86,90

Rio Paraná

Rio Paraná

Três Irmãos

Data	Aflu (m³/s)	Deflu (m³/s)	Nível (m)	V.U. (%)
27/04/24	467	353	327,36	86,11
28/04/24	399	353	327,36	86,11
29/04/24	287	353	327,36	86,11
30/04/24	199	353	327,36	86,11
01/05/24	188	353	327,36	86,11

Canal Pereira Barreto

Data	Vazão (m³/s)	Sentido
27/04/24	114	Três Irmãos → Ilha Solteira
28/04/24	46	Três Irmãos → Ilha Solteira
29/04/24	66	Ilha Solteira → Três Irmãos
30/04/24	154	Ilha Solteira → Três Irmãos
01/05/24	165	Ilha Solteira → Três Irmãos

Oceano Atlântico

Rio Paraguai

Rio Uruguai

Rio Iguaçu

Rio Paranapanema

Rio Tietê

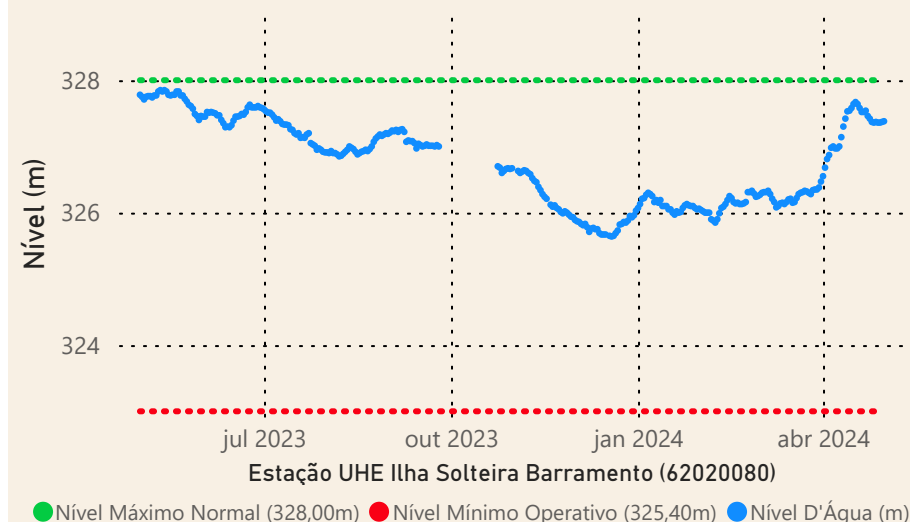
Rio Paranaíba

Rio Grande

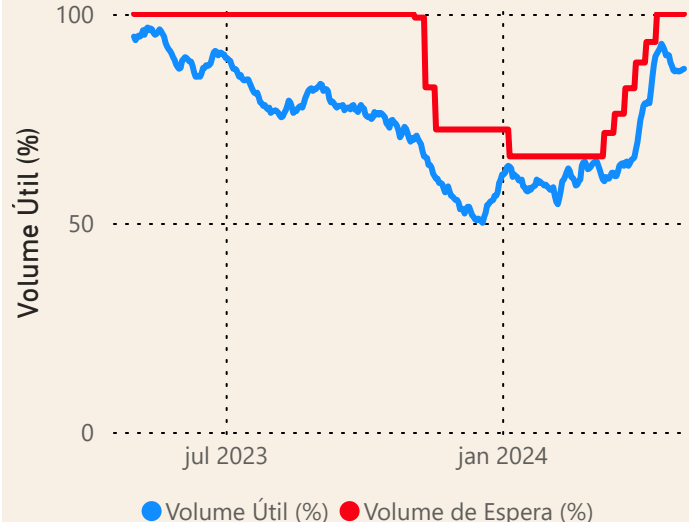
Acompanhamento dos reservatórios instalados no rio Paraná

Data do Boletim
02/05/2024

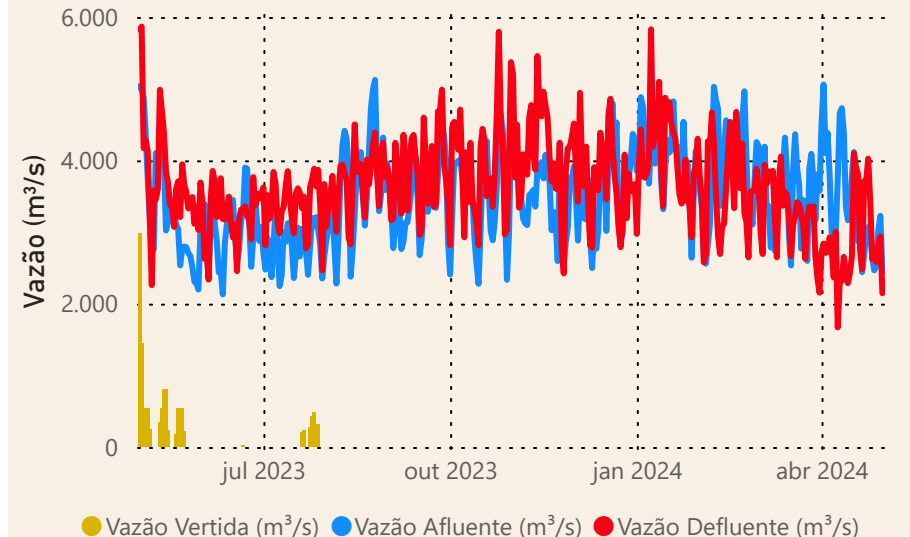
UHE Ilha Solteira



UHE Ilha Solteira

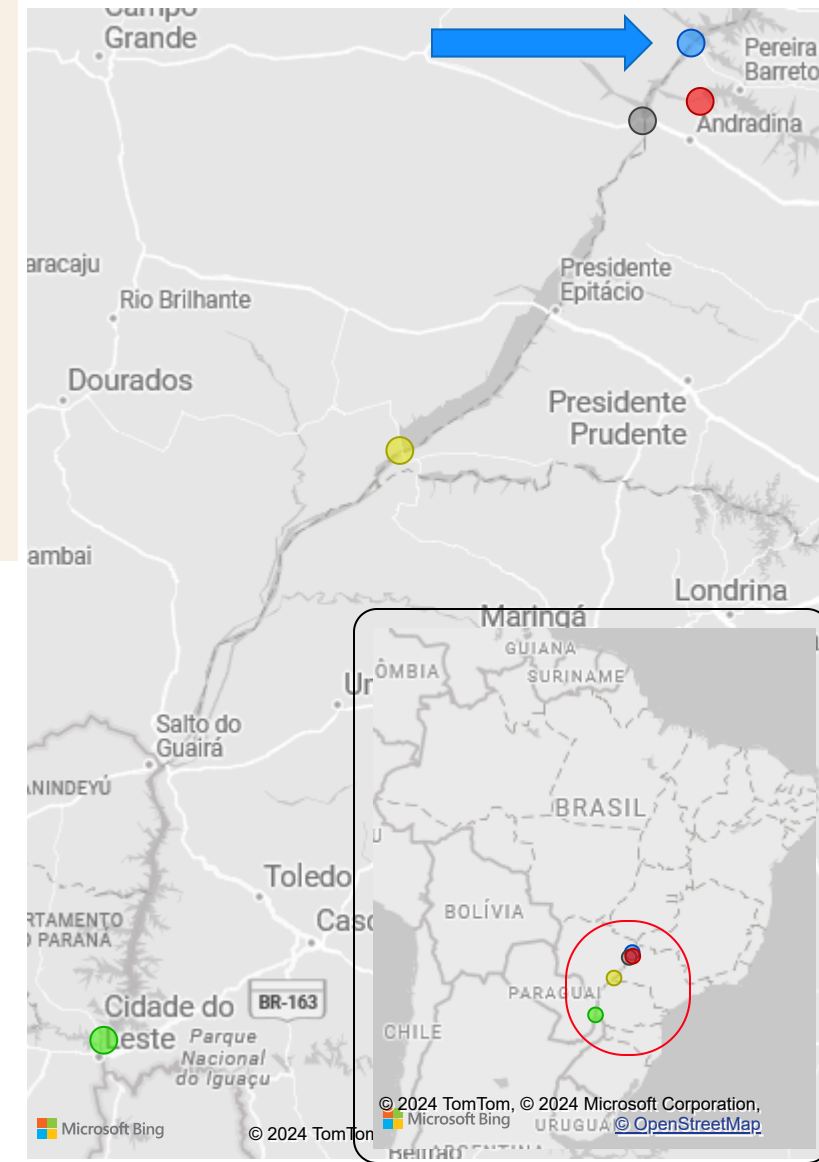


UHE Ilha Solteira



Data	Qnatural mensal (m³/s)	MLT (%)	MLT (m³/s)
mai/2023	4.125	91%	4.532
jun/2023	3.791	102%	3.709
jul/2023	2.852	94%	3.026
ago/2023	2.316	91%	2.537
set/2023	2.182	91%	2.404
out/2023	2.448	88%	2.777
nov/2023	2.418	63%	3.841
dez/2023	2.930	48%	6.160
jan/2024	4.224	49%	8.680
fev/2024	4.537	50%	9.131
mar/2024	5.227	60%	8.784
abr/2024	6.485	98%	6.592
mai/2024	3.355	74%	4.532

Localização dos reservatórios

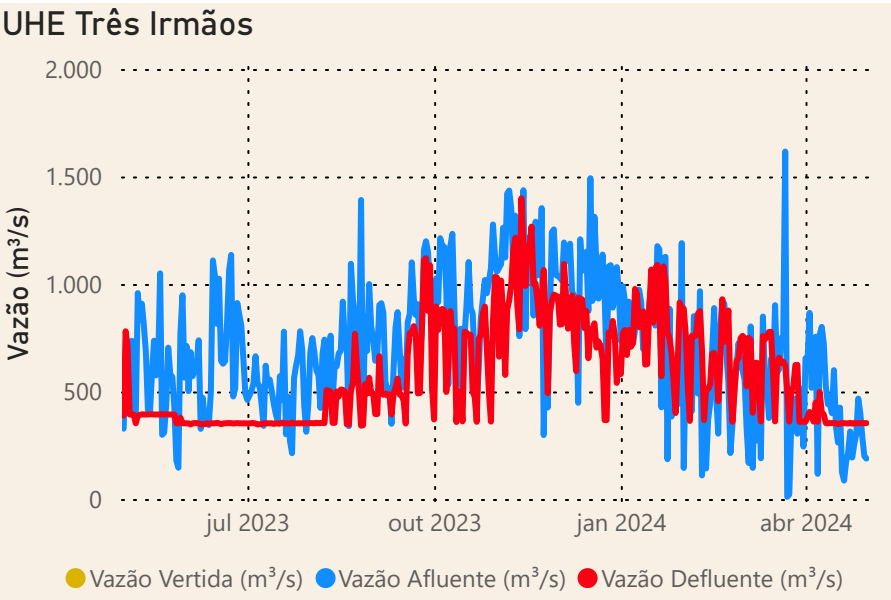
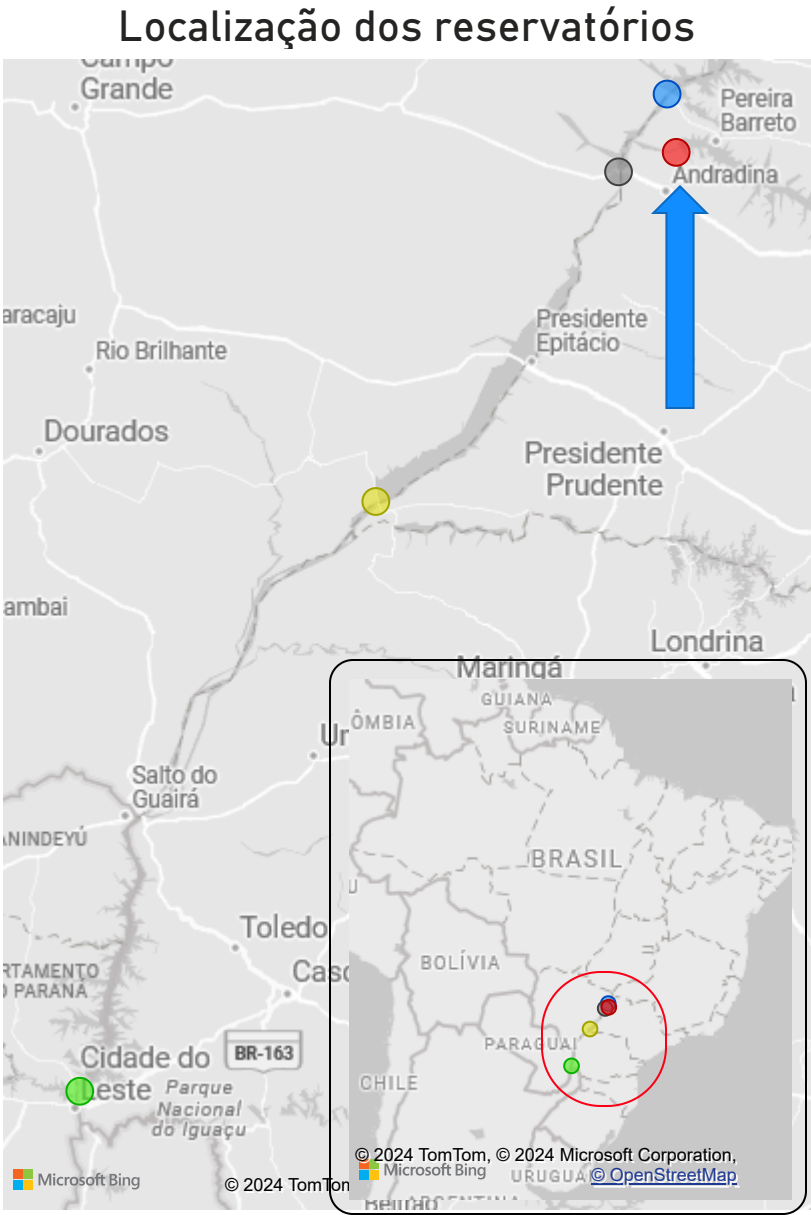
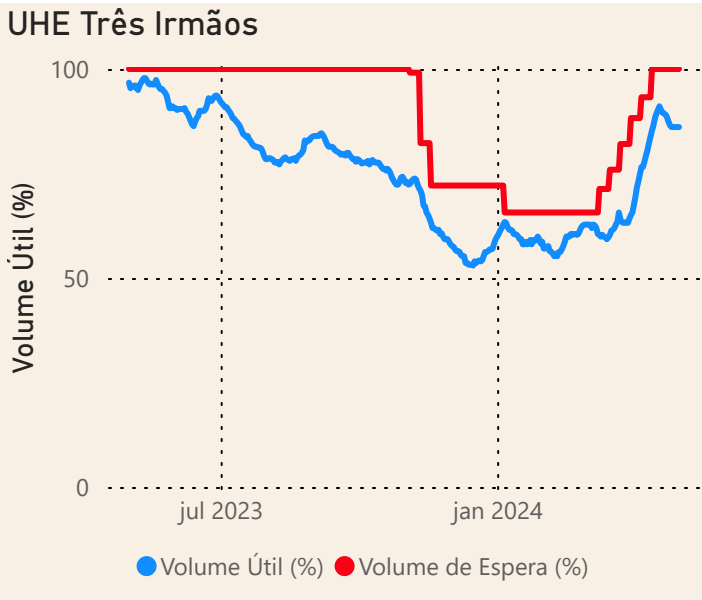
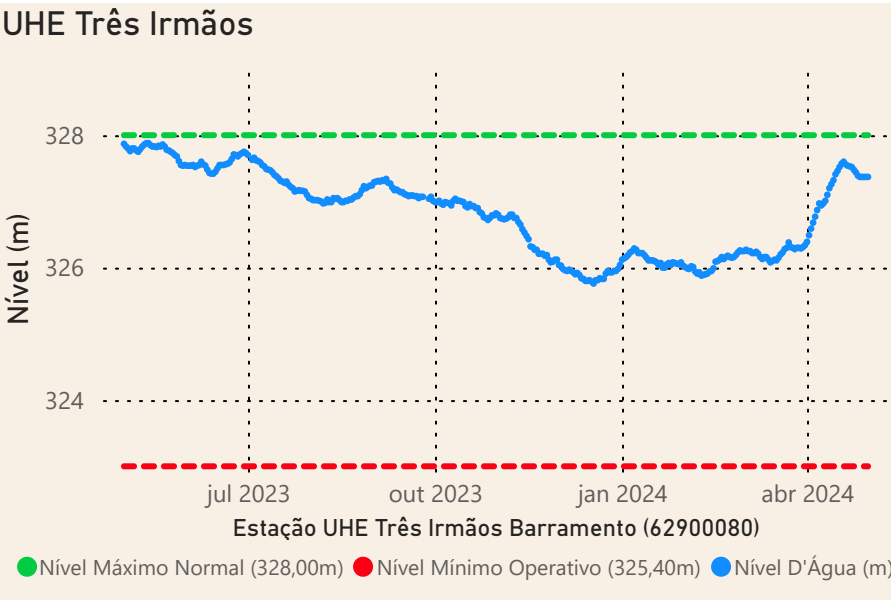


Saiba mais sobre os termos técnicos da operação dos reservatórios no Glossário do Sistema de Acompanhamento de Reservatórios - SAR da ANA

Superintendência de Operações e Eventos Críticos
Coordenação de Operação de Reservatórios e Sistemas Hídricos

Fonte: ONS e
[Hidro-Telemetria](#)

*Dados consistidos sujeitos a novas revisões



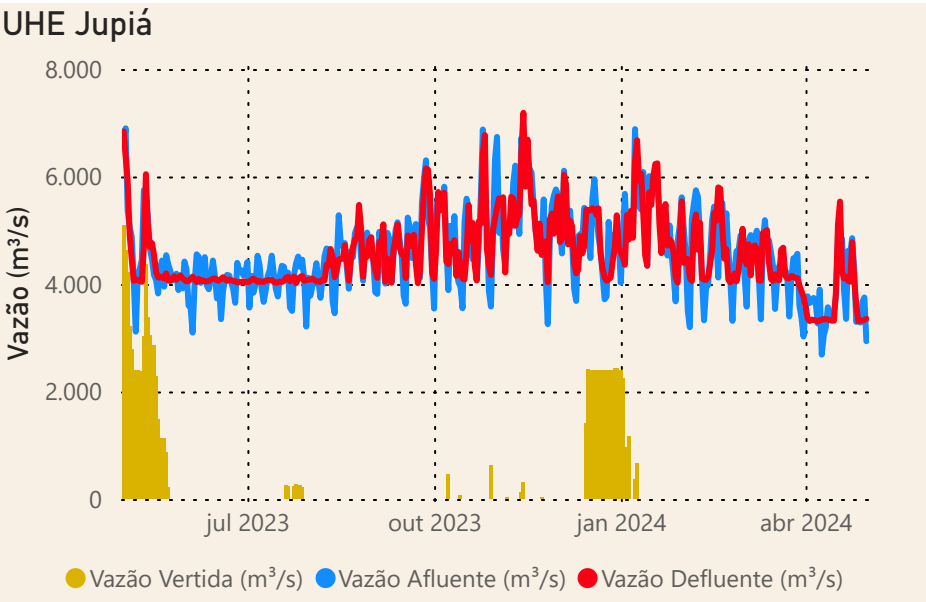
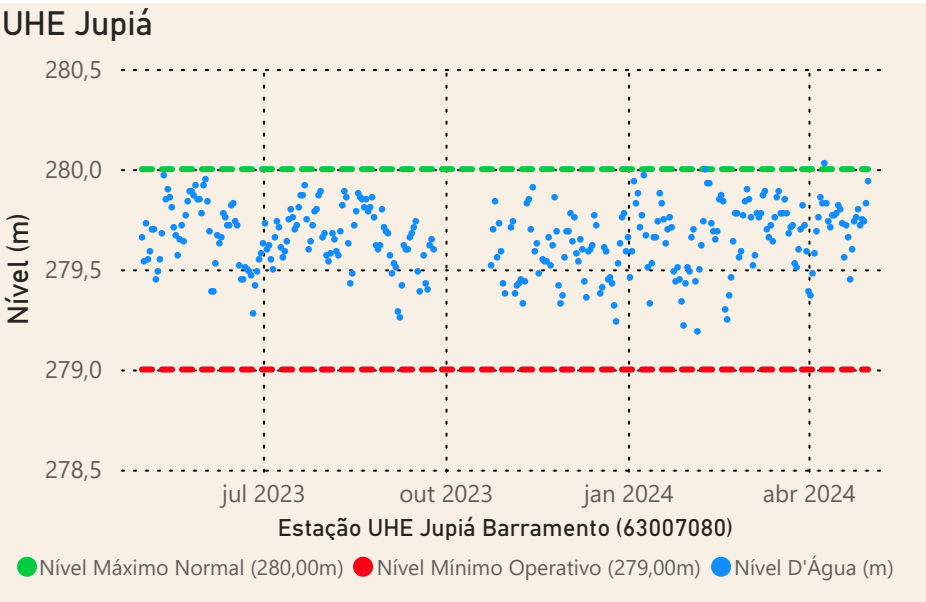
Data	Qnatural Mensal (m³/s)	MLT (%)	MLT (m³/s)
mai/2023	546	84%	651
jun/2023	688	106%	649
jul/2023	462	88%	524
ago/2023	374	82%	455
set/2023	394	83%	475
out/2023	779	140%	556
nov/2023	613	101%	605
dez/2023	671	76%	881
jan/2024	640	49%	1.294
fev/2024	638	46%	1.391
mar/2024	644	53%	1.219
abr/2024	450	54%	831
mai/2024	290	45%	651

Saiba mais sobre os termos técnicos da operação dos reservatórios no Glossário do Sistema de Acompanhamento de Reservatórios - SAR da ANA

Superintendência de Operações e Eventos Críticos
Coordenação de Operação de Reservatórios e Sistemas Hídricos

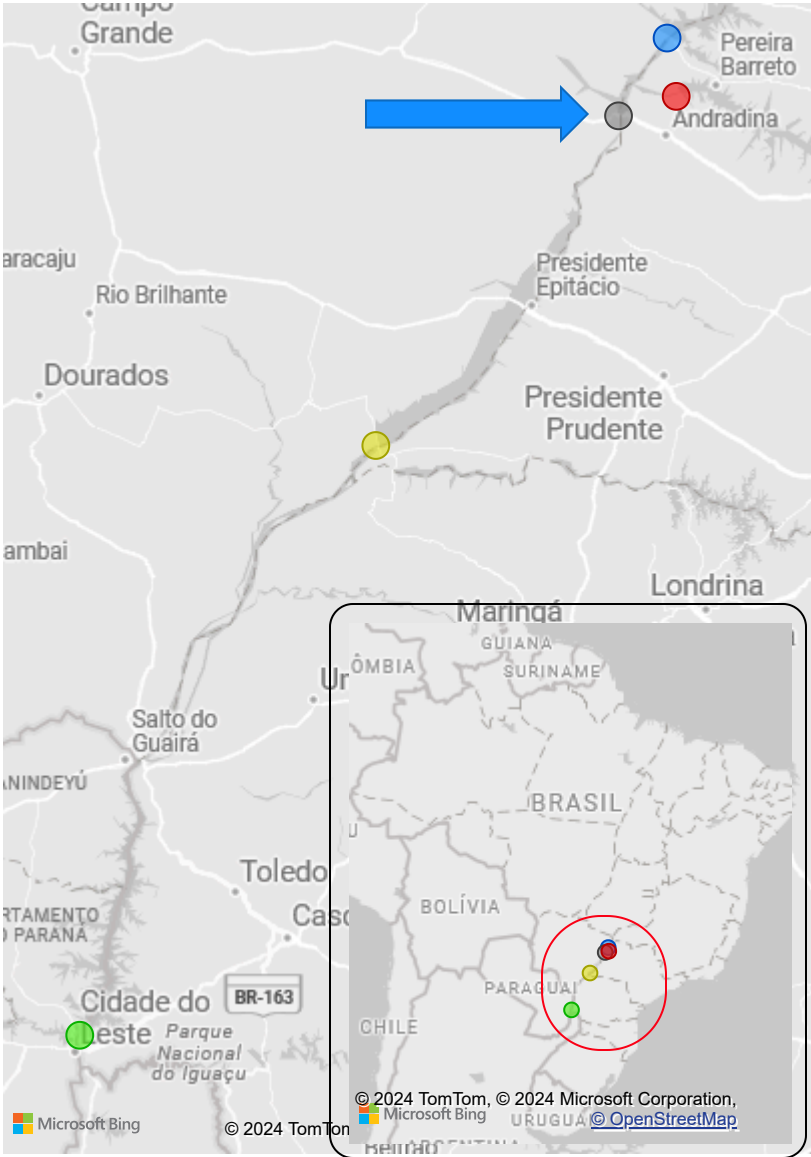
Fonte: ONS e
[Hidro-Telemetria](#)

*Dados consistidos sujeitos a novas revisões



Data	Qnatural mensal (m³/s)	MLT (%)	MLT (m³/s)
mai/2023	5.030	97%	5.183
jun/2023	4.856	111%	4.358
jul/2023	3.624	102%	3.550
ago/2023	2.967	99%	2.992
set/2023	2.845	99%	2.879
out/2023	3.473	104%	3.334
nov/2023	3.269	74%	4.446
dez/2023	3.868	55%	7.041
jan/2024	5.146	52%	9.974
fev/2024	5.491	52%	10.522
mar/2024	6.197	62%	10.003
abr/2024	7.433	100%	7.422
mai/2024	4.087	79%	5.183

Localização dos reservatórios



● I. SOLTEIRA ● ITAIPU ● JUPIA ● PORTO PRIMAVERA ● TRÊS IRMÃOS

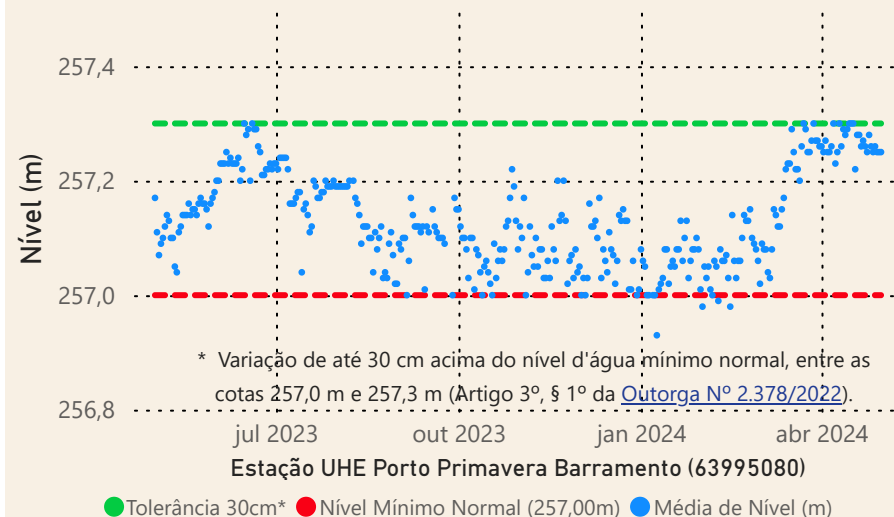
Superintendência de Operações e Eventos Críticos
Coordenação de Operação de Reservatórios e Sistemas Hídricos

Fonte: ONS e
[Hidro-Telemetria](#)

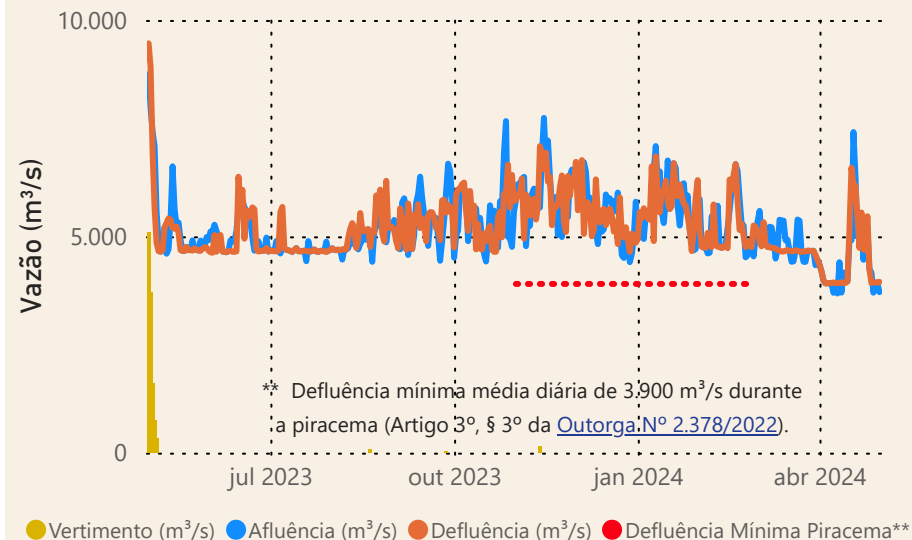
*Dados consistidos sujeitos a novas revisões

Saiba mais sobre os termos técnicos da operação dos reservatórios no
[Glossário do Sistema de Acompanhamento de Reservatórios - SAR da ANA](#)

UHE Porto Primavera



UHE Porto Primavera

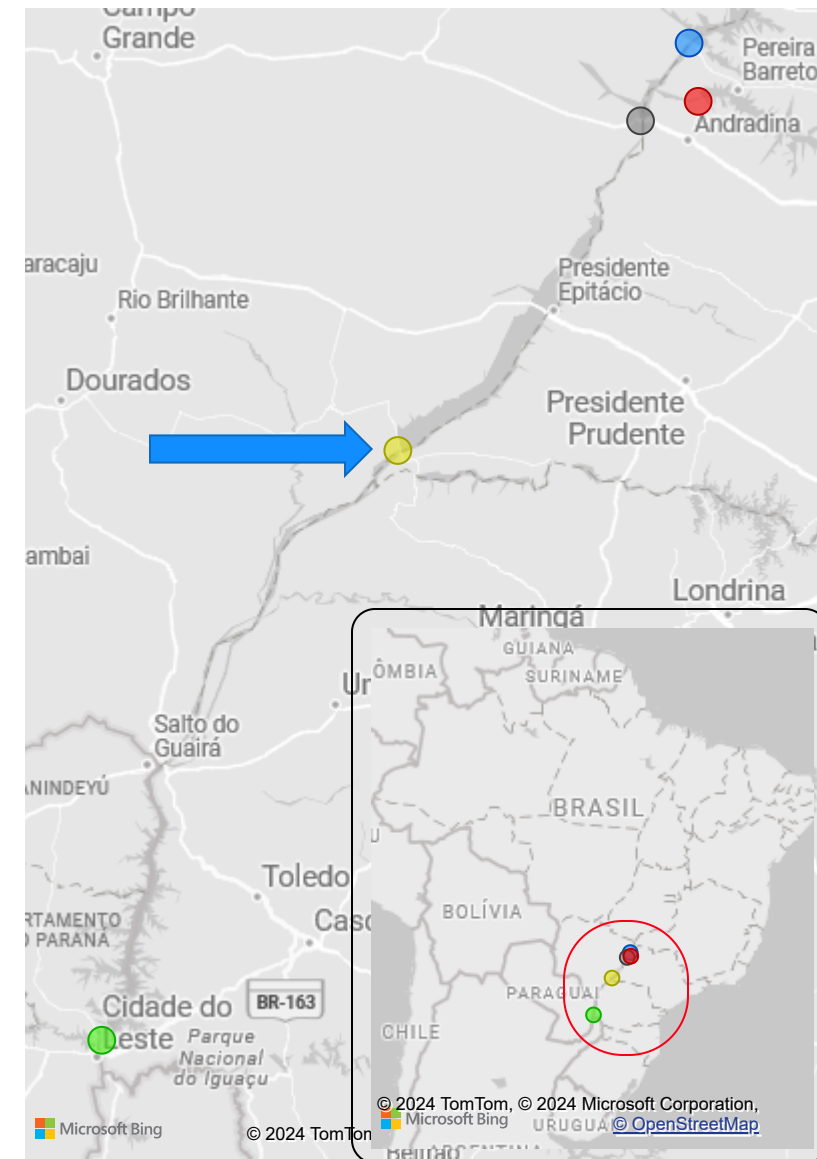


Saiba mais sobre os termos técnicos da operação dos reservatórios no [Glossário do Sistema de Acompanhamento de Reservatórios - SAR da ANA](#)

Data	Qnatural mensal (m³/s)	MLT (%)	MLT (m³/s)
mai/2023	6.127	96%	6.397
jun/2023	5.942	107%	5.555
jul/2023	4.398	97%	4.554
ago/2023	3.578	92%	3.893
set/2023	3.527	94%	3.769
out/2023	3.999	93%	4.280
nov/2023	3.823	71%	5.403
dez/2023	4.490	56%	8.062
jan/2024	5.705	51%	11.284
fev/2024	6.038	50%	12.107
mar/2024	6.567	57%	11.544
abr/2024	8.573	97%	8.828
mai/2024	4.740	74%	6.397

Superintendência de Operações e Eventos Críticos
Coordenação de Operação de Reservatórios e Sistemas Hídricos

Localização dos reservatórios



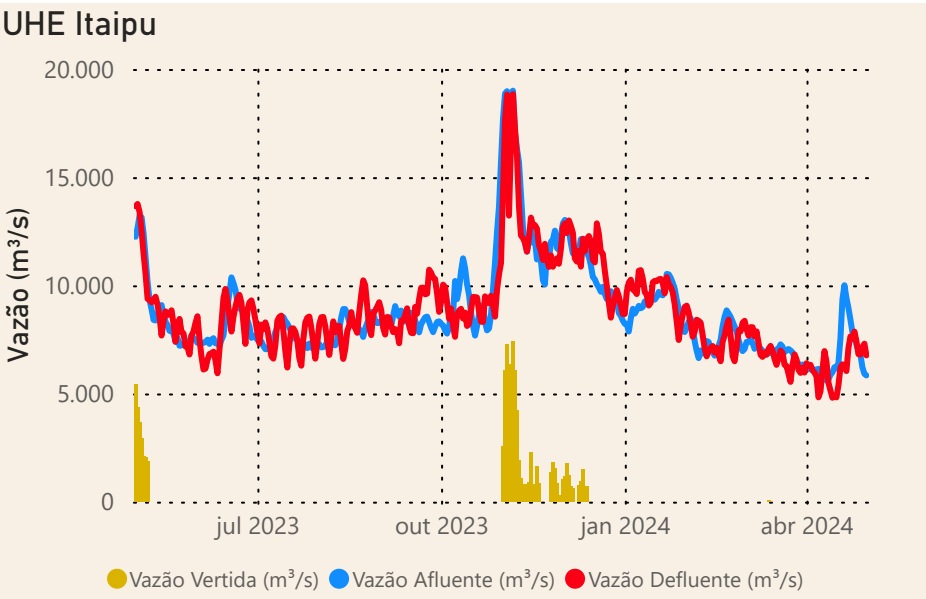
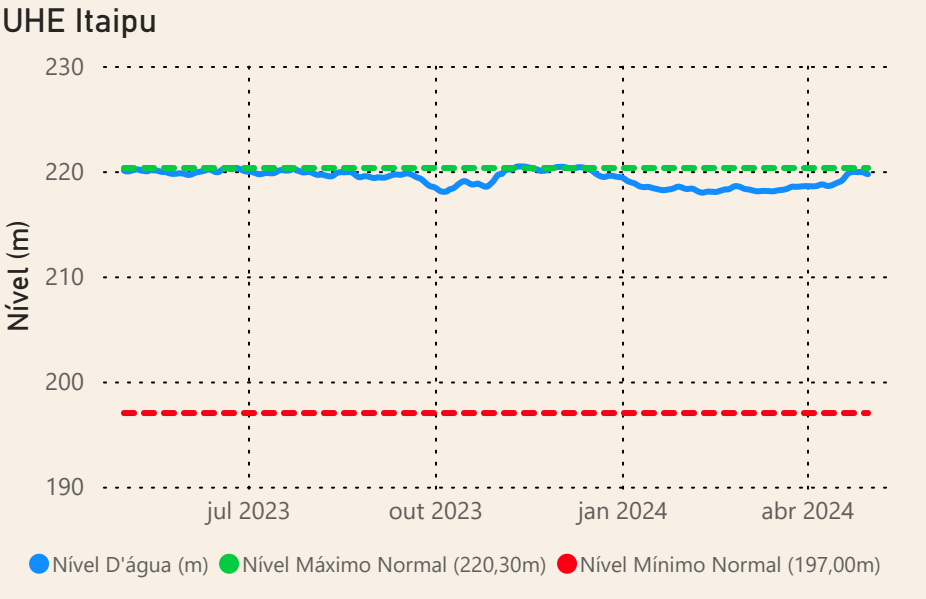
● I. SOLTEIRA ● ITAIPU ● JUPIÁ ● PORTO PRIMAVERA ● TRÊS IRMÃOS

Fonte: ONS e
[Hidro-Telemetria](#)

***Dados consistidos sujeitos a novas revisões

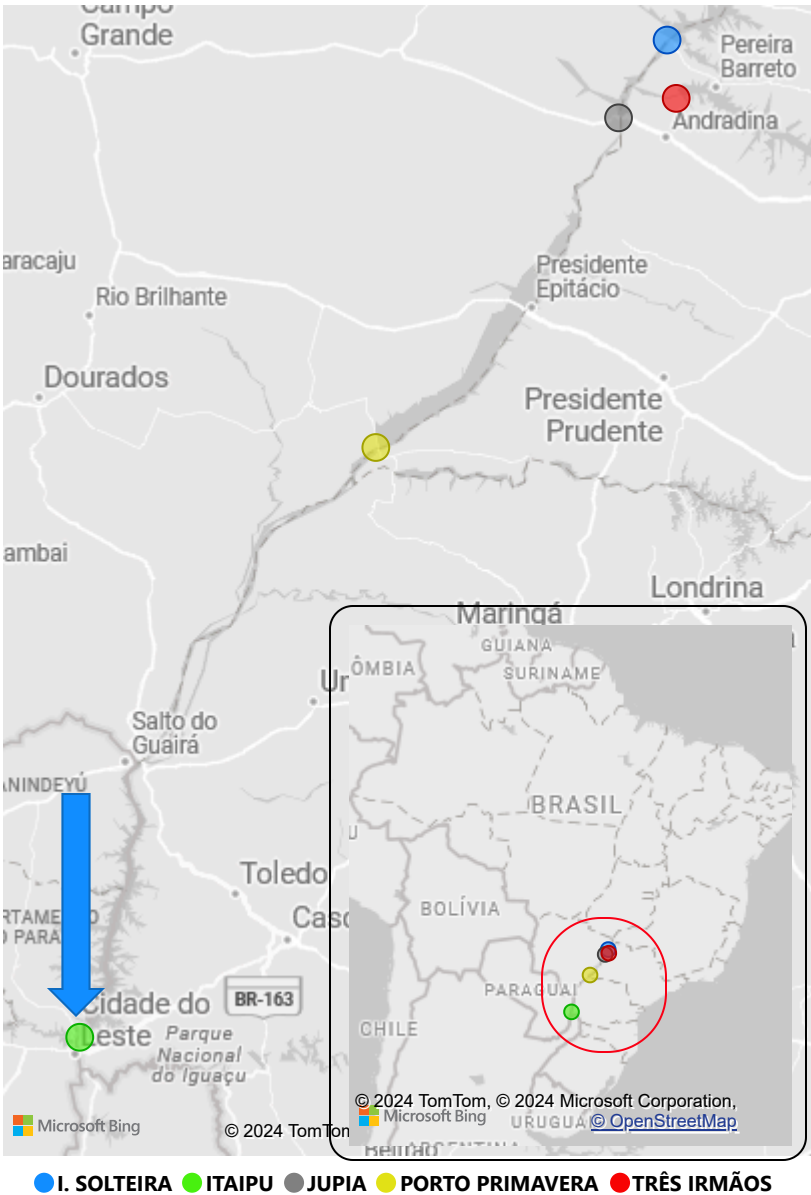
Acompanhamento dos reservatórios instalados no rio Paraná

Data do Boletim
02/05/2024



Data	Qnatural mensal (m³/s)	MLT (%)	MLT (m³/s)
mai/2023	9.873	103%	9.546
jun/2023	9.268	103%	8.973
jul/2023	7.505	100%	7.535
ago/2023	6.360	100%	6.340
set/2023	6.445	102%	6.345
out/2023	8.247	108%	7.662
nov/2023	11.304	134%	8.461
dez/2023	9.409	85%	11.101
jan/2024	8.437	57%	14.782
fev/2024	8.236	52%	15.961
mar/2024	8.425	56%	14.996
abr/2024	11.169	94%	11.859
mai/2024	7.234	76%	9.546

Localização dos reservatórios



● I. SOLTEIRA ● ITAIPU ● JUPIÁ ● PORTO PRIMAVERA ● TRÊS IRMÃOS

Superintendência de Operações e Eventos Críticos
Coordenação de Operação de Reservatórios e Sistemas Hídricos

Fonte: ONS

*Dados consistidos sujeitos a novas revisões

Saiba mais sobre os termos técnicos da operação dos reservatórios no Glossário do Sistema de Acompanhamento de Reservatórios - SAR da ANA