



Legenda:

 Usina com reservatório

 Usina a fio d'água

Itaipu

Data	Aflu (m³/s)	Deflu (m³/s)	Nível (m)
20/03/24	7.162	6.875	218,20
21/03/24	7.048	6.329	218,25
22/03/24	7.140	6.275	218,31
23/03/24	7.202	5.900	218,40
24/03/24	7.136	5.537	218,51

Porto Primavera

Data	Aflu (m³/s)	Qdeflu (m³/s)	Nível (m)
20/03/24	4.435	4.674	257,22
21/03/24	5.387	4.669	257,25
22/03/24	5.122	4.643	257,27
23/03/24	4.407	4.647	257,26
24/03/24	4.411	4.651	257,25

Jupiá

Data	Aflu (m³/s)	Deflu (m³/s)	Nível (m)
20/03/24	4.374	4.638	279,78
21/03/24	4.299	4.675	279,68
22/03/24	4.269	4.156	279,71
23/03/24	4.145	4.107	279,72
24/03/24	3.396	4.106	279,53

Ilha Solteira

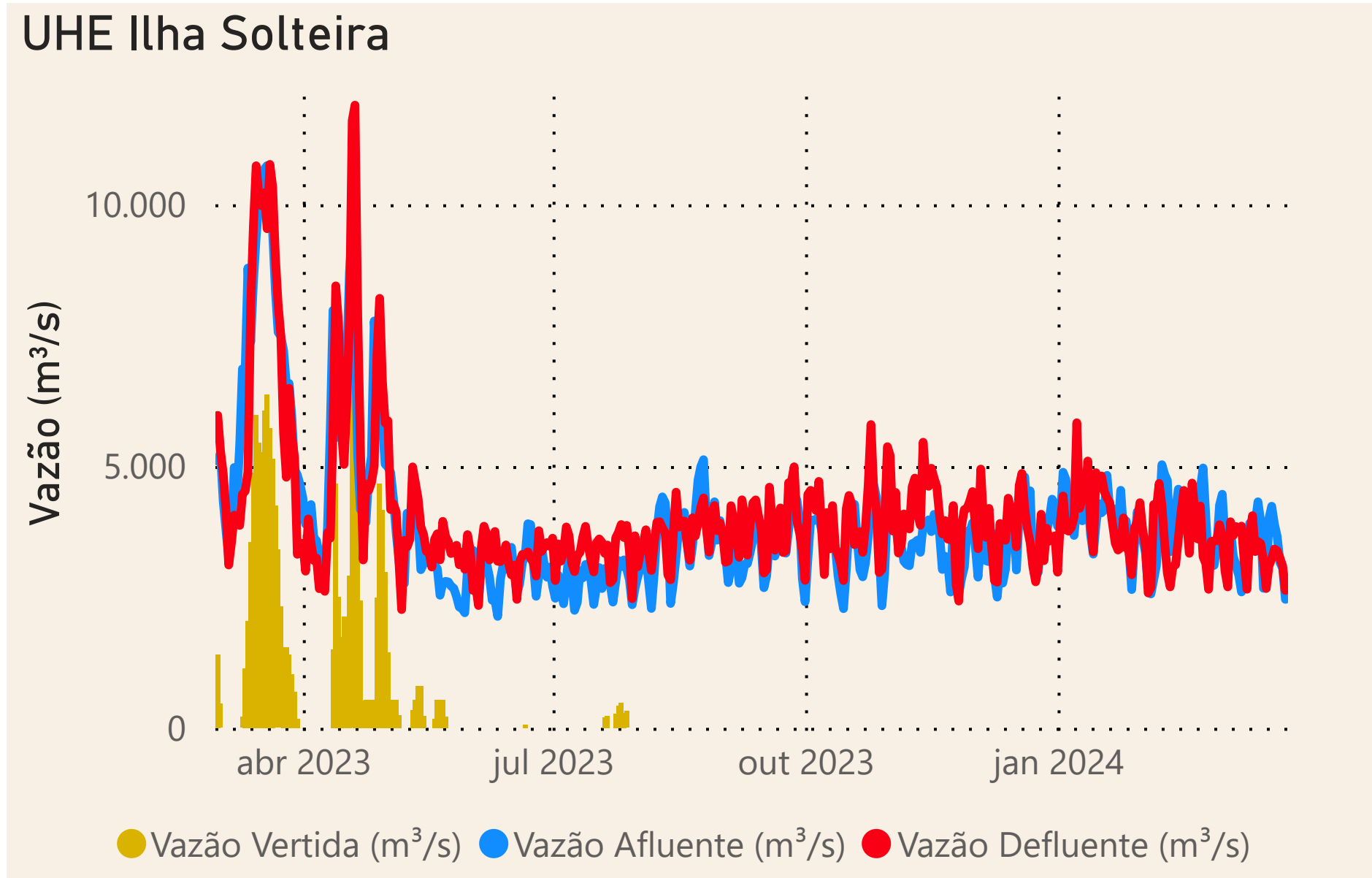
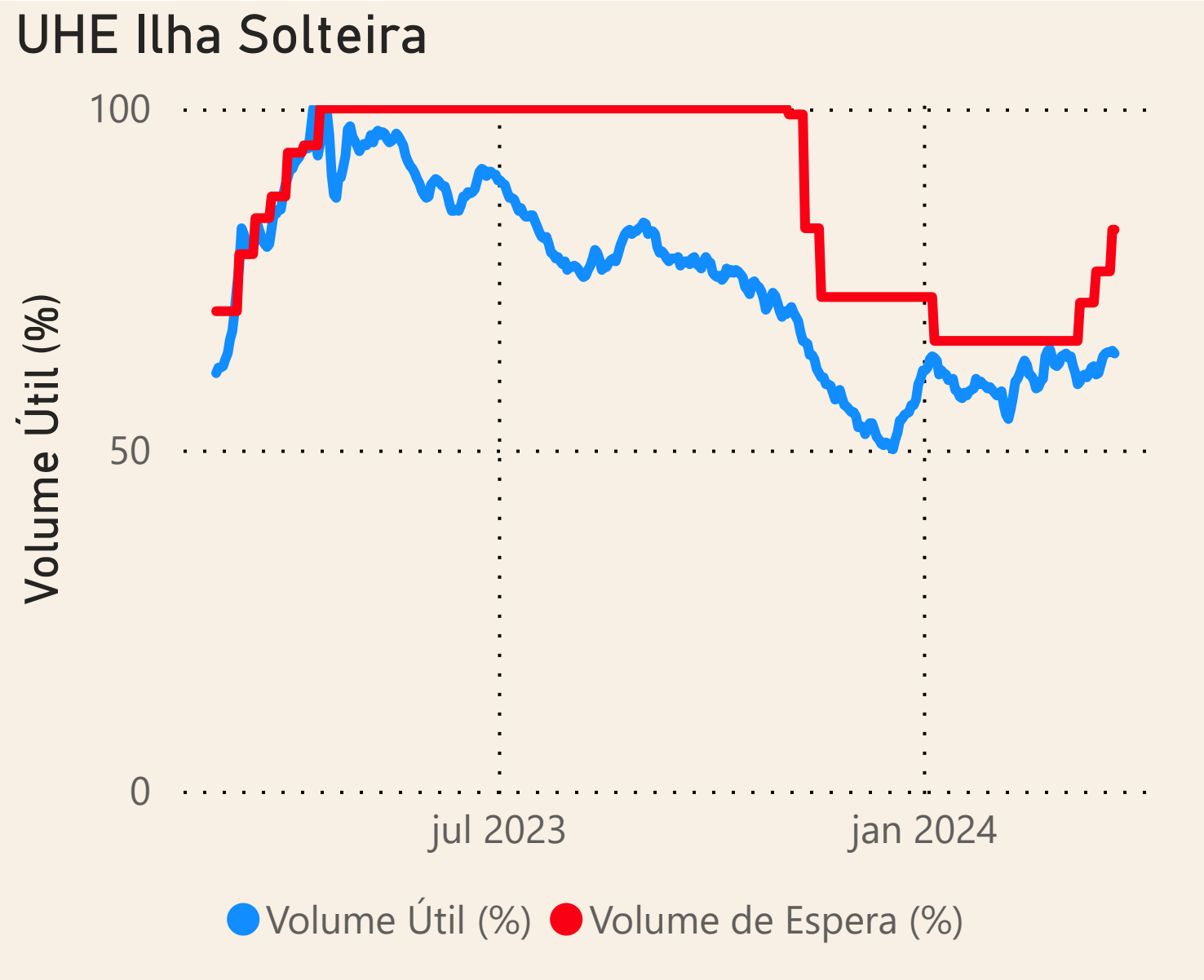
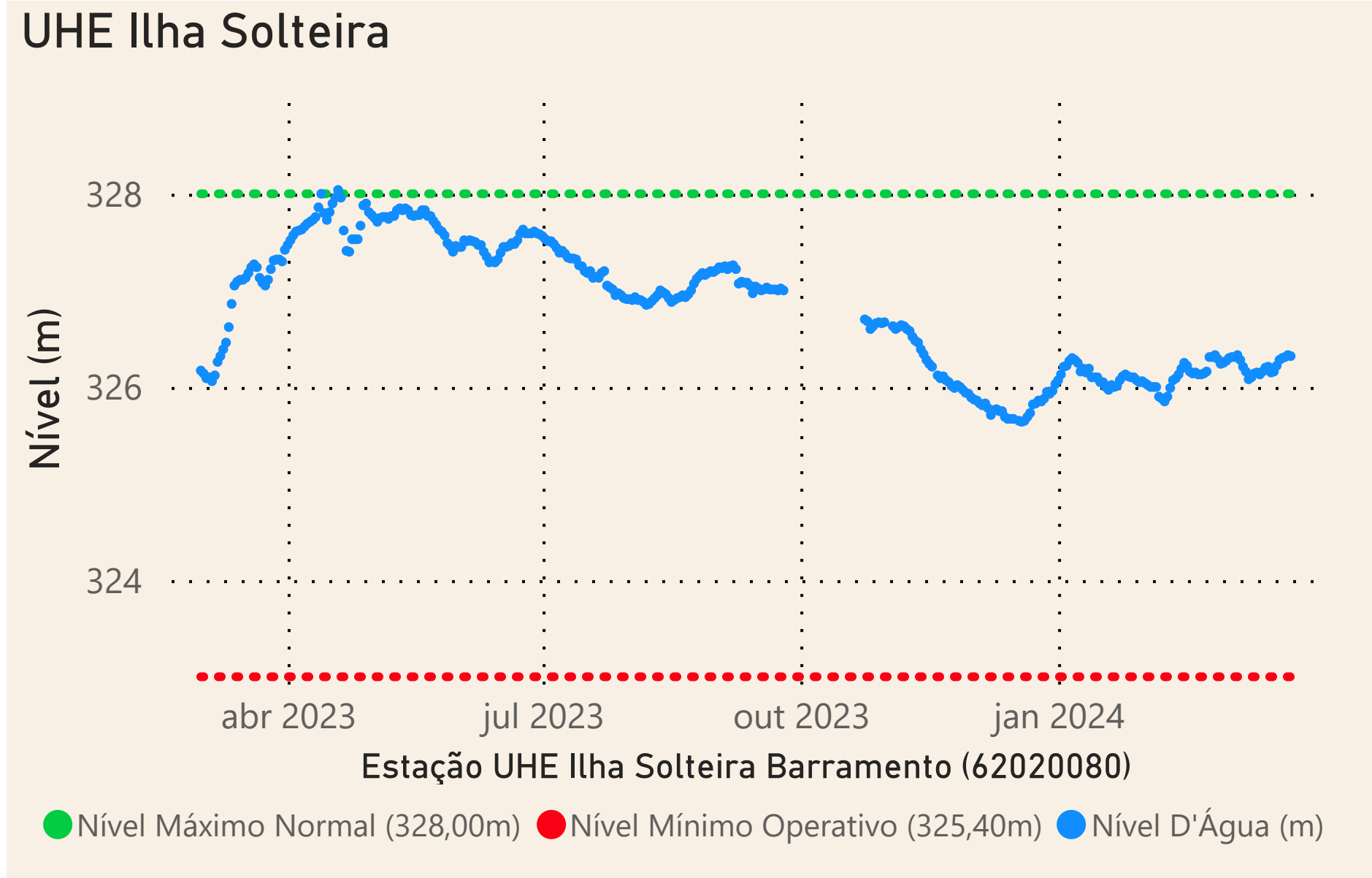
Data	Aflu (m³/s)	Deflu (m³/s)	Nível (m)	V.U. (%)
20/03/24	3.889	3.415	326,30	64,09
21/03/24	3.656	3.382	326,31	64,29
22/03/24	3.161	3.248	326,31	64,29
23/03/24	3.051	3.090	326,32	64,50
24/03/24	2.454	2.625	326,30	64,09

Três Irmãos

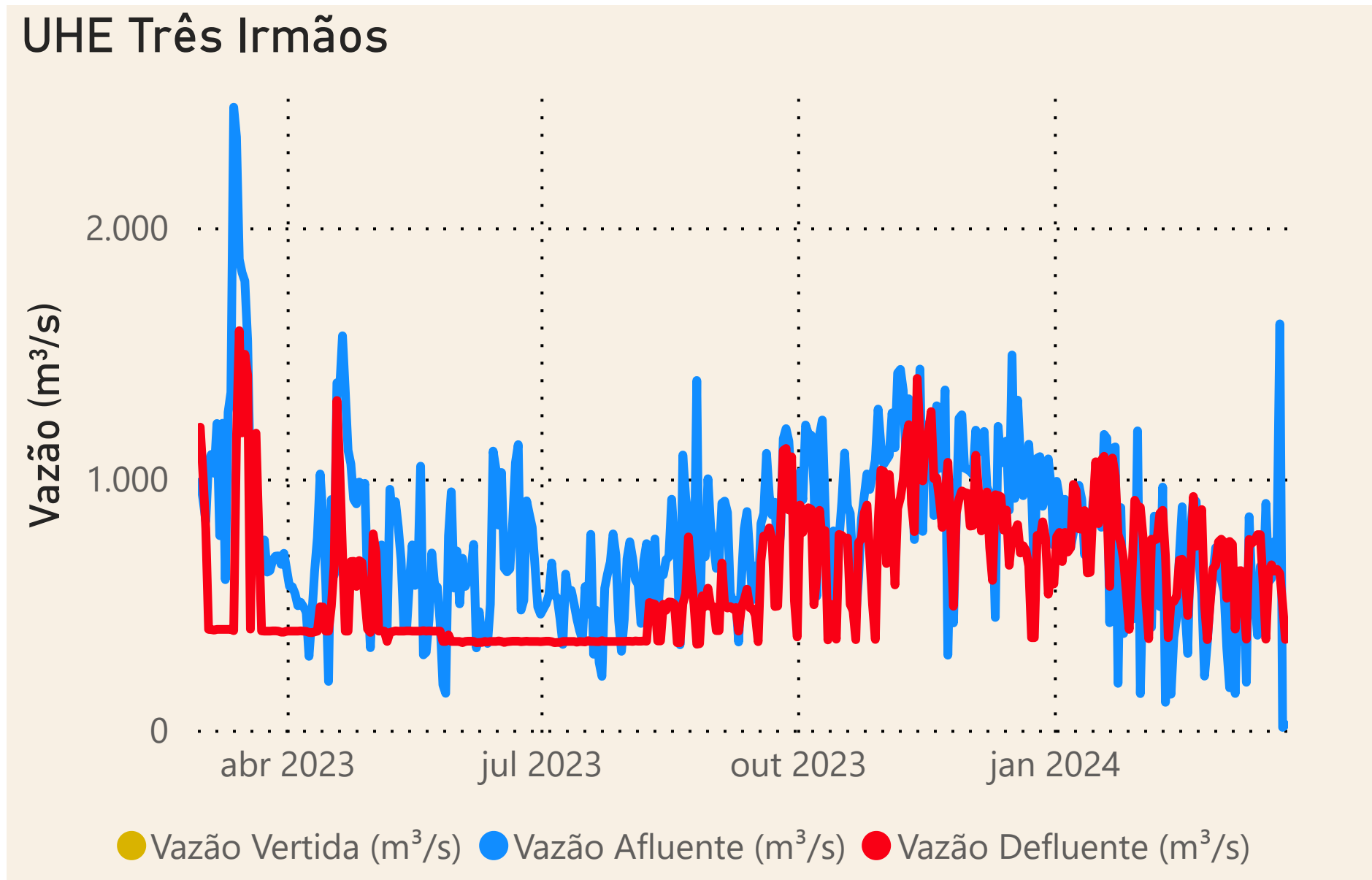
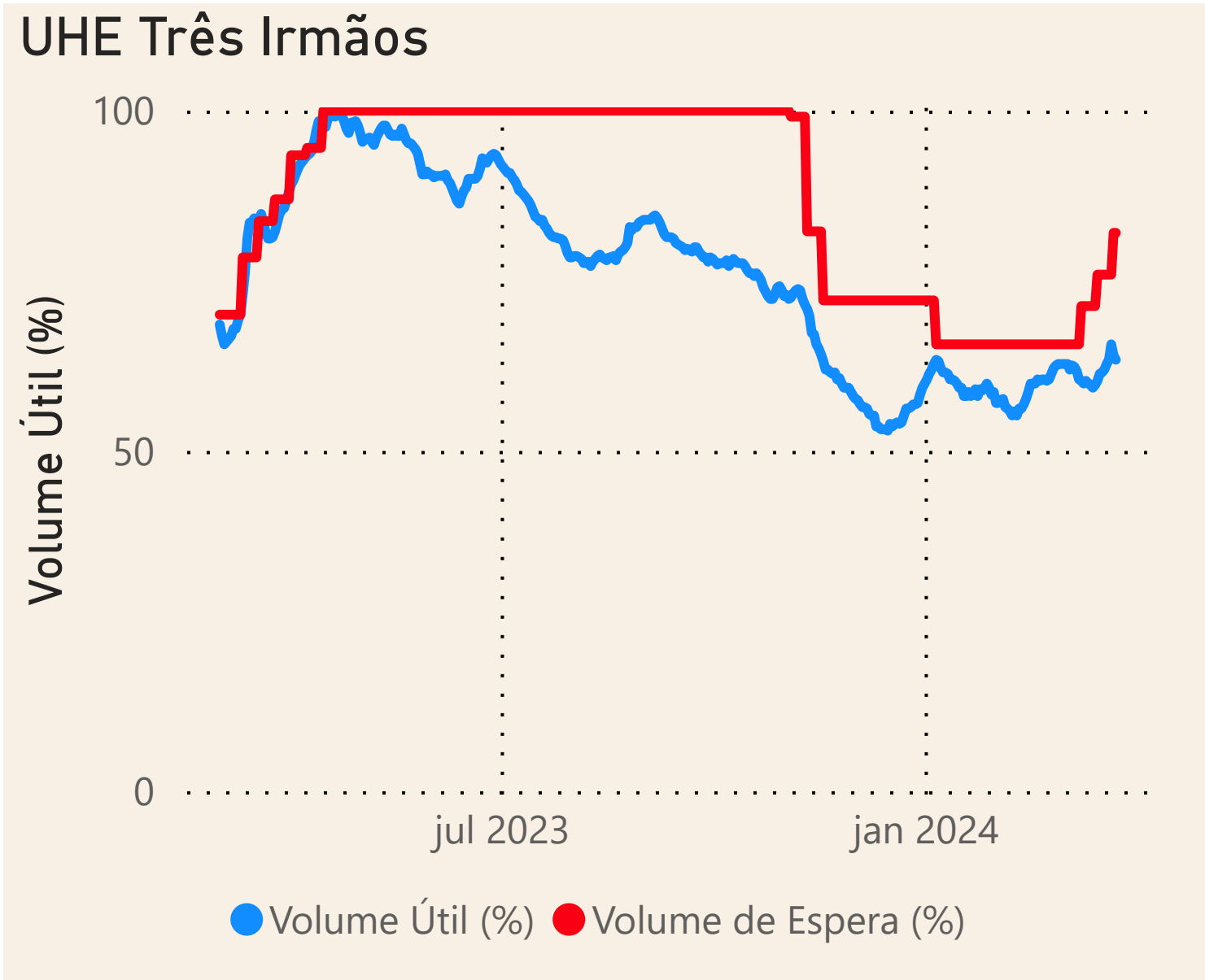
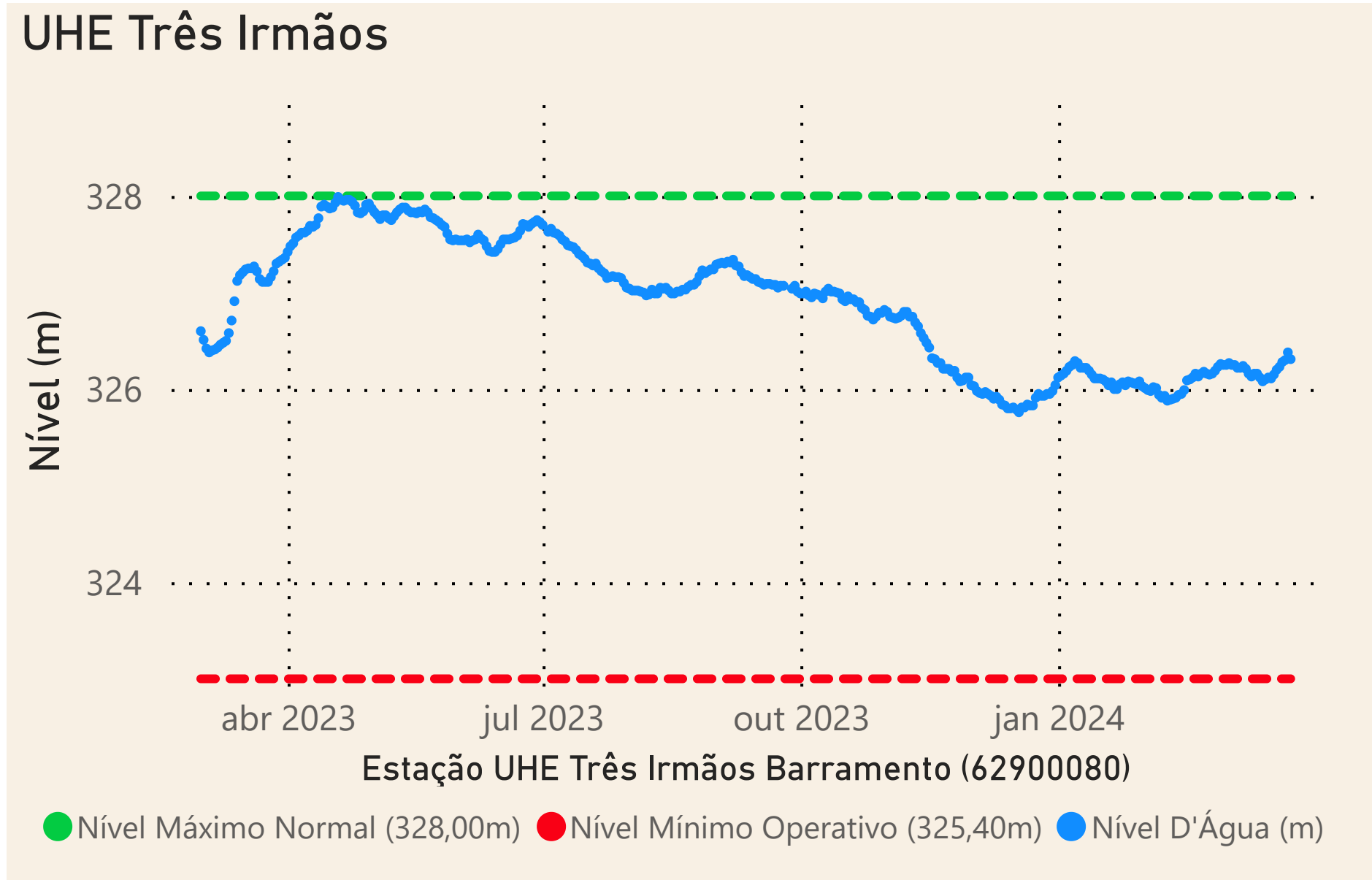
Data	Aflu (m³/s)	Deflu (m³/s)	Nível (m)	V.U. (%)
20/03/24	750	632	326,25	62,78
21/03/24	743	639	326,28	63,40
22/03/24	1.616	622	326,39	65,67
23/03/24	10	500	326,31	64,02
24/03/24	21	360	326,28	63,40

Canal Pereira Barreto

Data	Vazão (m³/s)	Sentido
20/03/24	211	Ilha Solteira → Três Irmãos
21/03/24	143	Ilha Solteira → Três Irmãos
22/03/24	87	Três Irmãos → Ilha Solteira
23/03/24	170	Três Irmãos → Ilha Solteira
24/03/24	92	Ilha Solteira → Três Irmãos

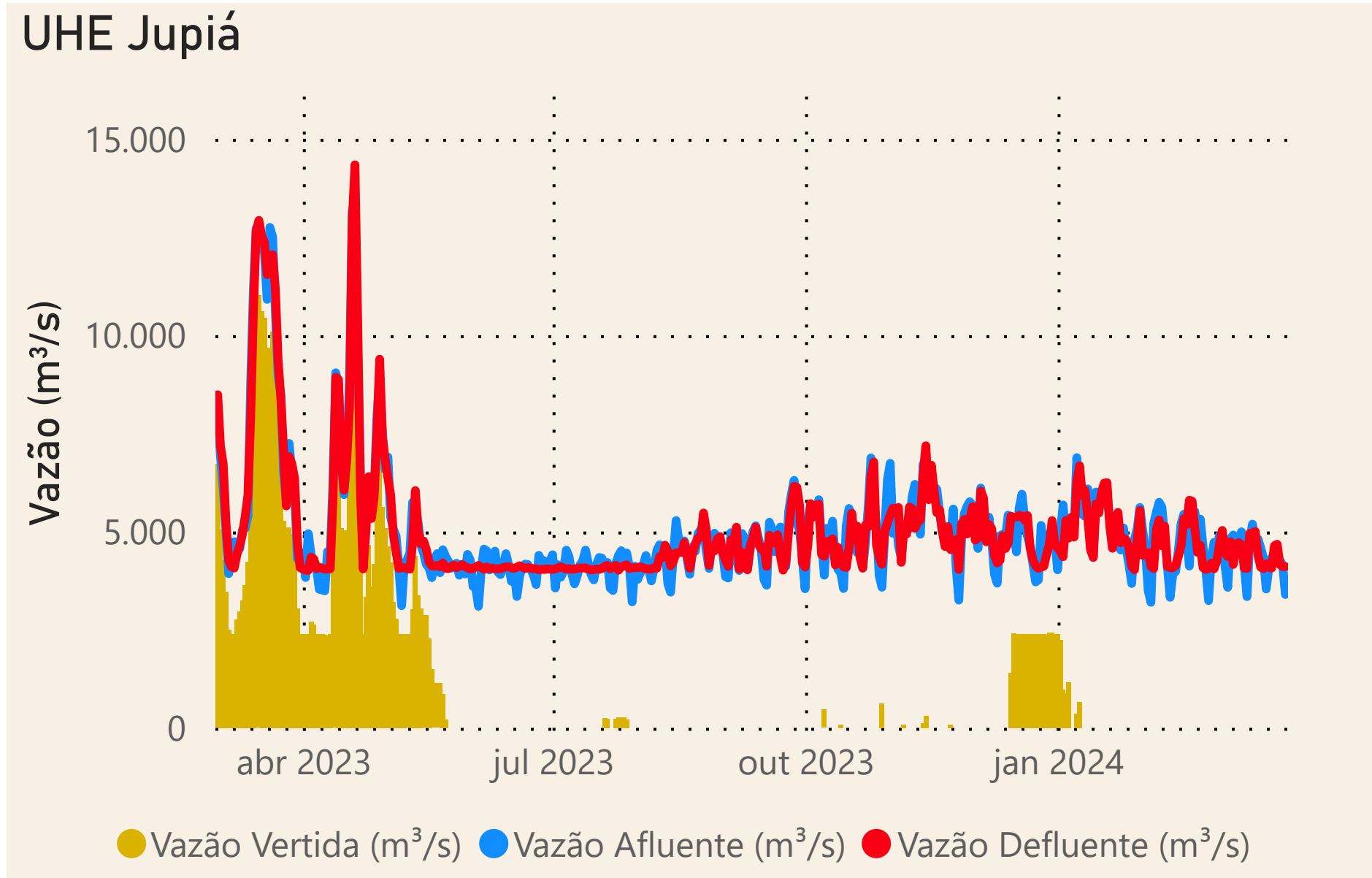
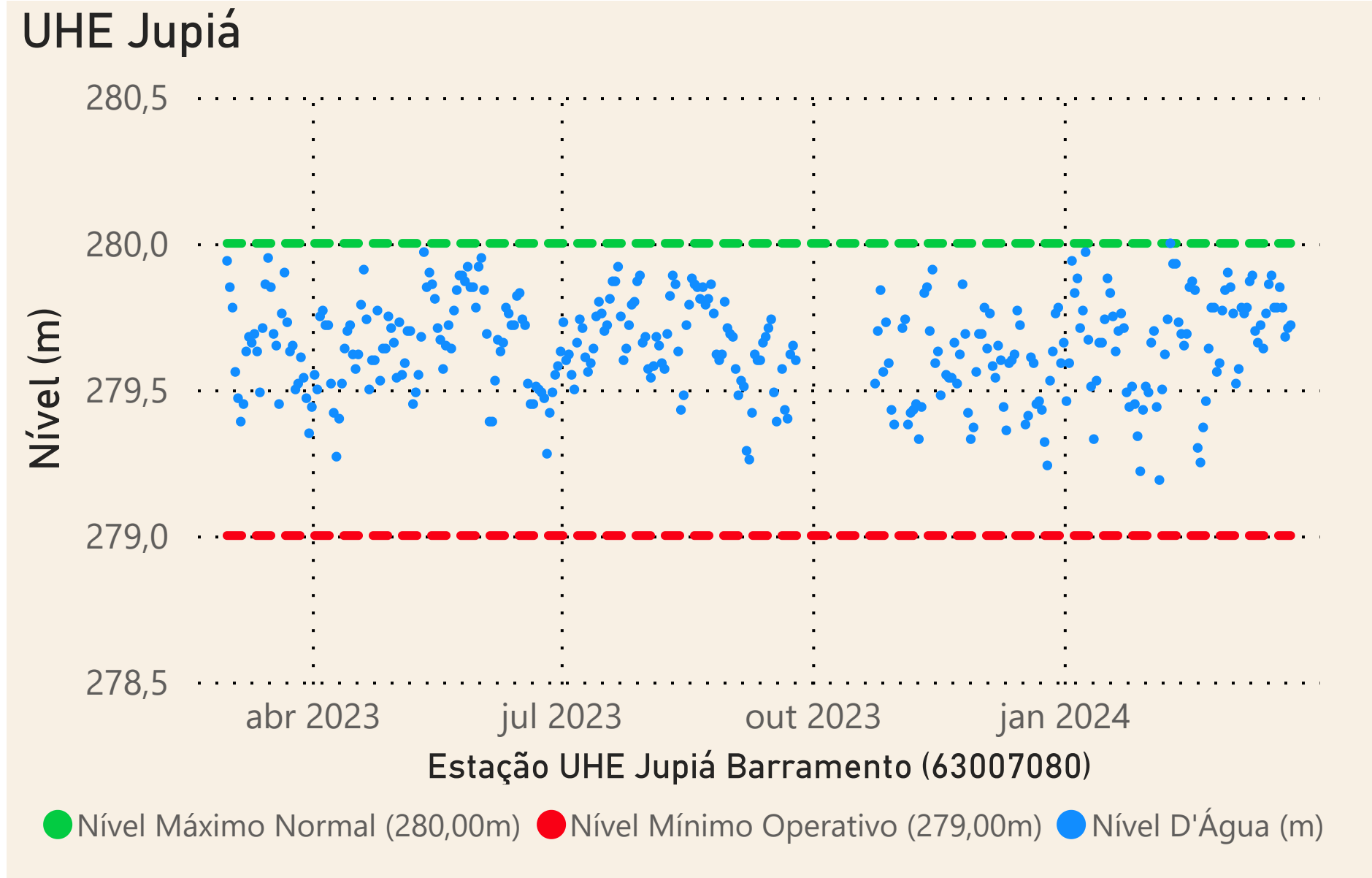


Data	Qnatural mensal (m³/s)	MLT (%)	MLT (m³/s)
mar/2023	8.886	101%	8.784
abr/2023	6.548	99%	6.592
mai/2023	4.125	91%	4.532
jun/2023	3.791	102%	3.709
jul/2023	2.852	94%	3.026
ago/2023	2.316	91%	2.537
set/2023	2.182	91%	2.404
out/2023	2.448	88%	2.777
nov/2023	2.418	63%	3.841
dez/2023	2.930	48%	6.160
jan/2024	4.224	49%	8.680
fev/2024	4.525	50%	9.131
mar/2024	4.518	51%	8.784



Data	Qnatural Mensal (m³/s)	MLT (%)	MLT (m³/s)
mar/2023	1.316	108%	1.219
abr/2023	889	107%	831
mai/2023	546	84%	651
jun/2023	688	106%	649
jul/2023	462	88%	524
ago/2023	374	82%	455
set/2023	394	83%	475
out/2023	779	140%	556
nov/2023	613	101%	605
dez/2023	671	76%	881
jan/2024	640	49%	1.294
fev/2024	638	46%	1.391
mar/2024	640	52%	1.219





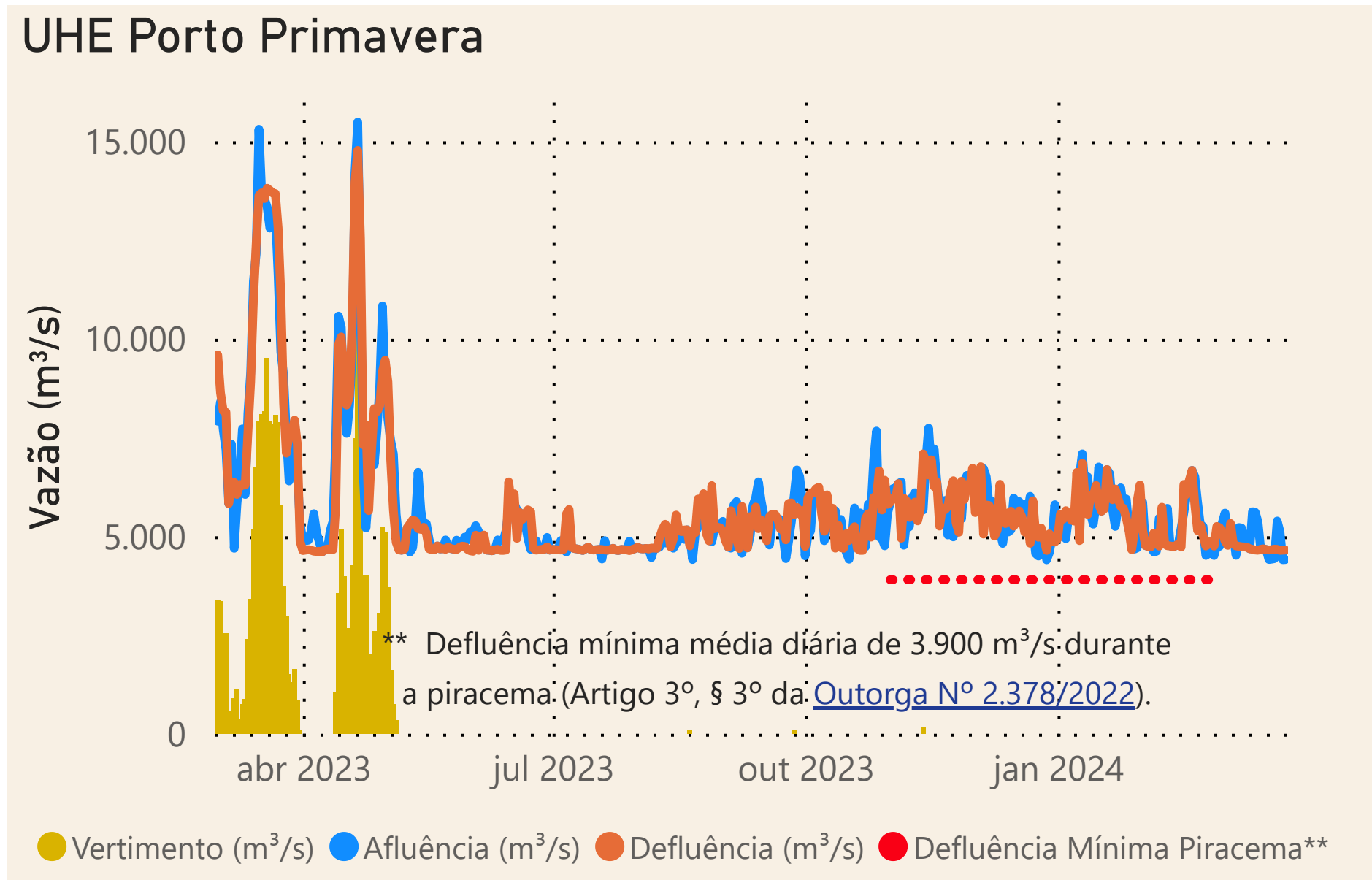
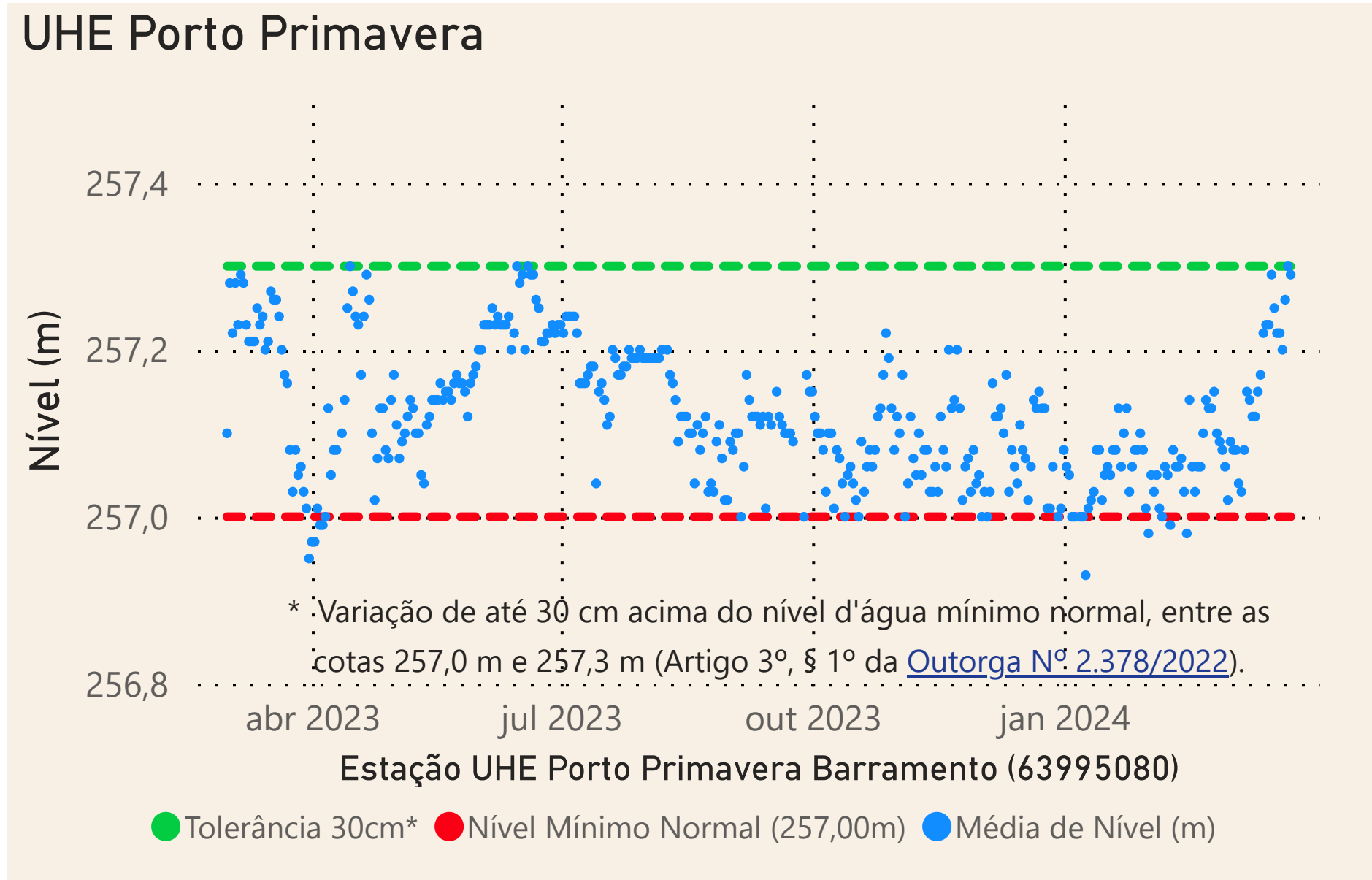
Data	Qnatural mensal (m³/s)	MLT (%)	MLT (m³/s)
mar/2023	10.723	107%	10.003
abr/2023	7.883	106%	7.422
mai/2023	5.030	97%	5.183
jun/2023	4.856	111%	4.358
jul/2023	3.624	102%	3.550
ago/2023	2.967	99%	2.992
set/2023	2.845	99%	2.879
out/2023	3.473	104%	3.334
nov/2023	3.269	74%	4.446
dez/2023	3.868	55%	7.041
jan/2024	5.146	52%	9.974
fev/2024	5.480	52%	10.522
mar/2024	5.484	55%	10.003

## Localização dos reservatórios



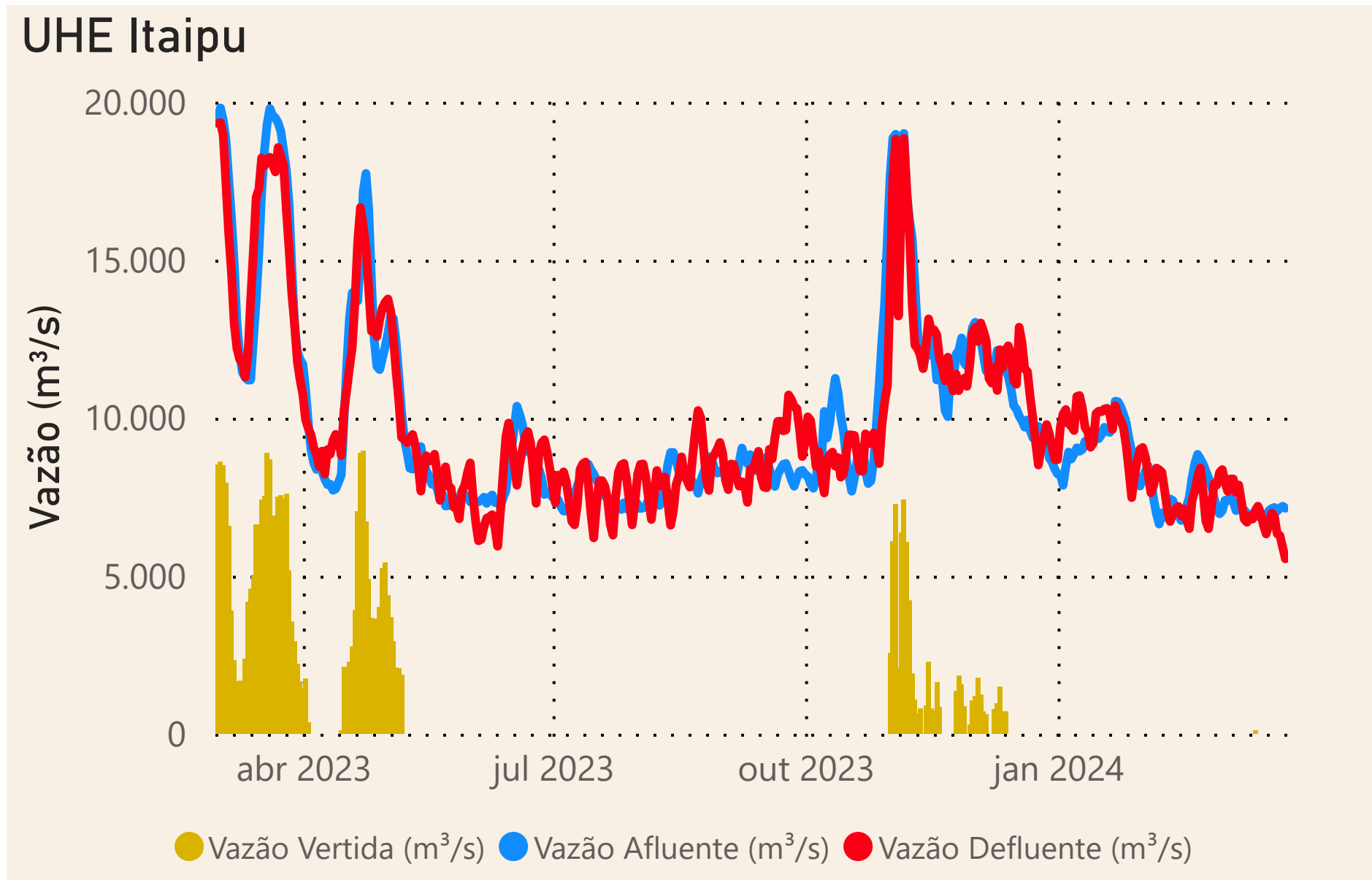
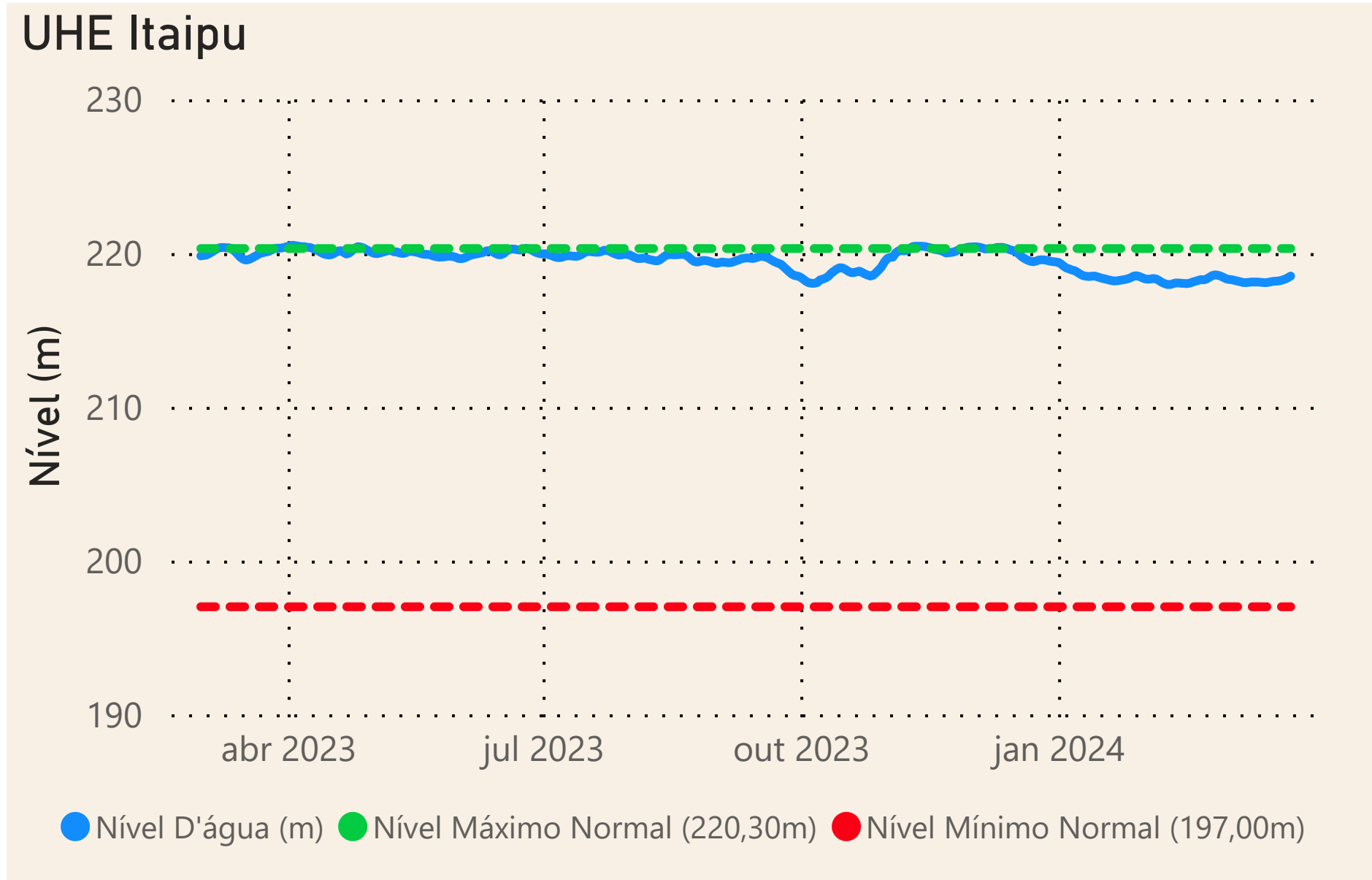
● I. SOLTEIRA ● ITAIPU ● JUPIA ● PORTO PRIMAVERA ● TRÊS IRMÃOS





Data	Qnatural mensal (m³/s)	MLT (%)	MLT (m³/s)
mar/2023	12.477	108%	11.544
abr/2023	9.059	103%	8.828
mai/2023	6.127	96%	6.397
jun/2023	5.942	107%	5.555
jul/2023	4.398	97%	4.554
ago/2023	3.578	92%	3.893
set/2023	3.527	94%	3.769
out/2023	3.999	93%	4.280
nov/2023	3.823	71%	5.403
dez/2023	4.490	56%	8.062
jan/2024	5.705	51%	11.284
fev/2024	6.029	50%	12.107
mar/2024	6.119	53%	11.544



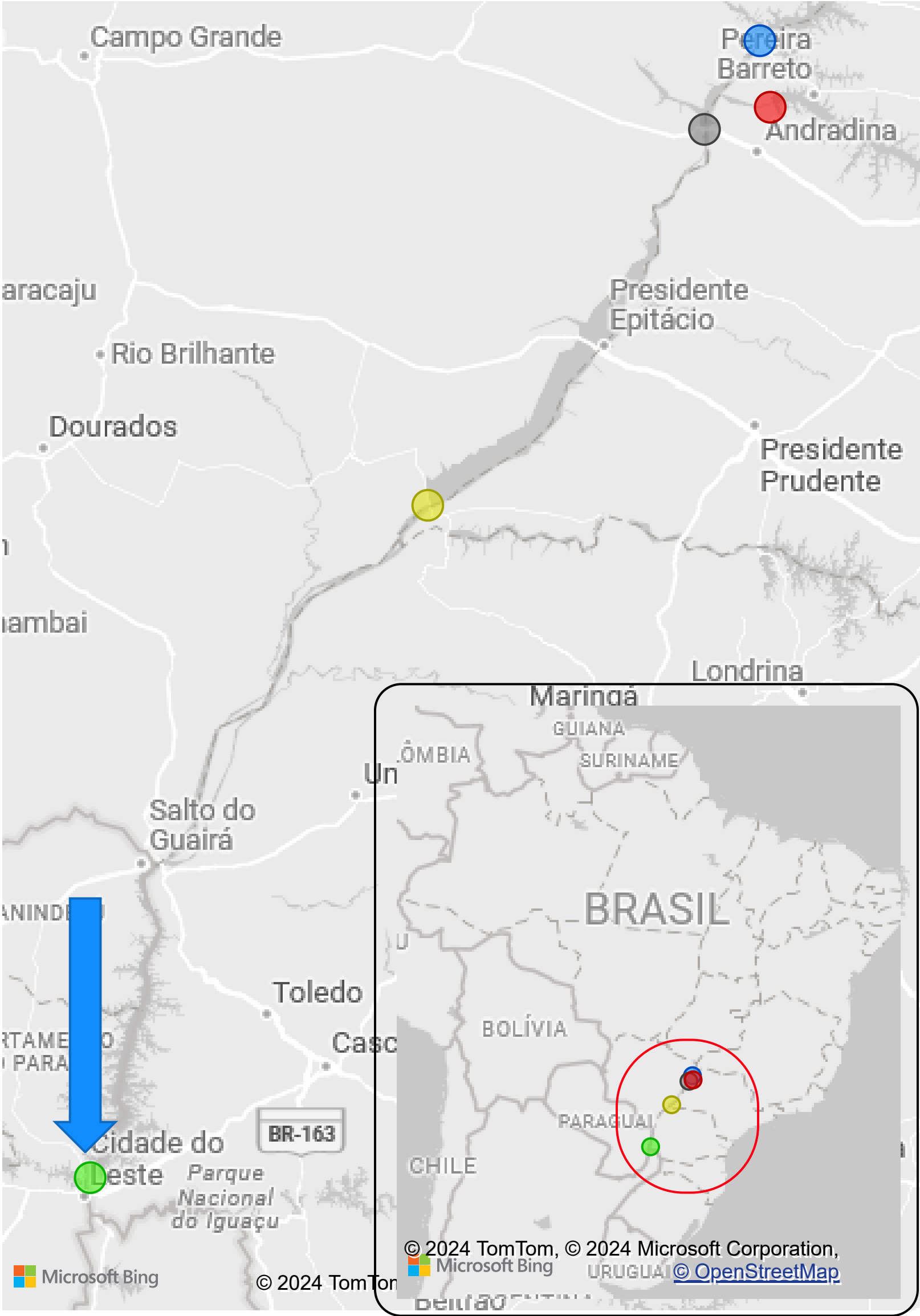


Saiba mais sobre os termos técnicos da operação dos reservatórios no [Glossário do Sistema de Acompanhamento de Reservatórios - SAR da ANA](#)

Data	Qnatural mensal (m³/s)	MLT (%)	MLT (m³/s)
mar/2023	19.754	132%	14.996
abr/2023	13.299	112%	11.859
mai/2023	9.873	103%	9.546
jun/2023	9.268	103%	8.973
jul/2023	7.505	100%	7.535
ago/2023	6.360	100%	6.340
set/2023	6.445	102%	6.345
out/2023	8.247	108%	7.662
nov/2023	11.304	134%	8.461
dez/2023	9.409	85%	11.101
jan/2024	8.437	57%	14.782
fev/2024	8.236	52%	15.961
mar/2024	8.371	56%	14.996

Superintendência de Operações e Eventos Críticos  
Coordenação de Operação de Reservatórios e Sistemas Hídricos

## Localização dos reservatórios



● I. SOLTEIRA ● ITAIPU ● JUÍÁ ● PORTO PRIMAVERA ● TRÊS IRMÃOS