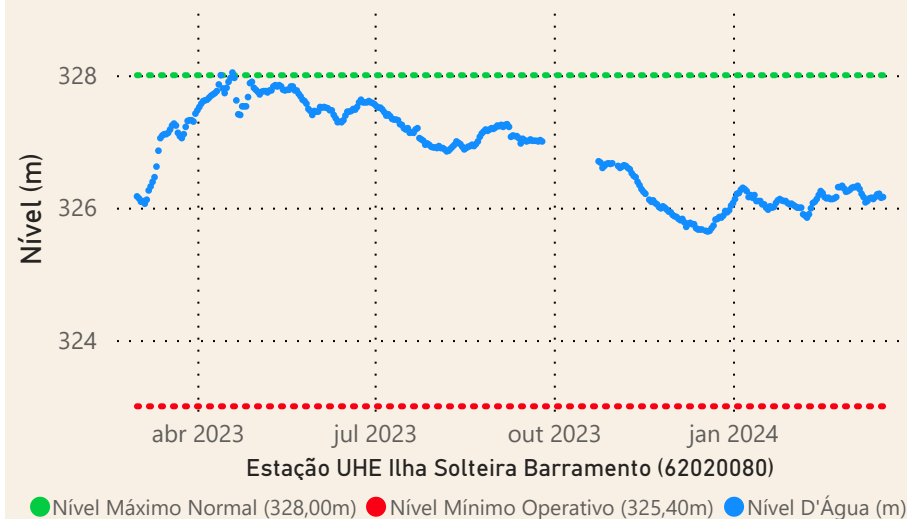


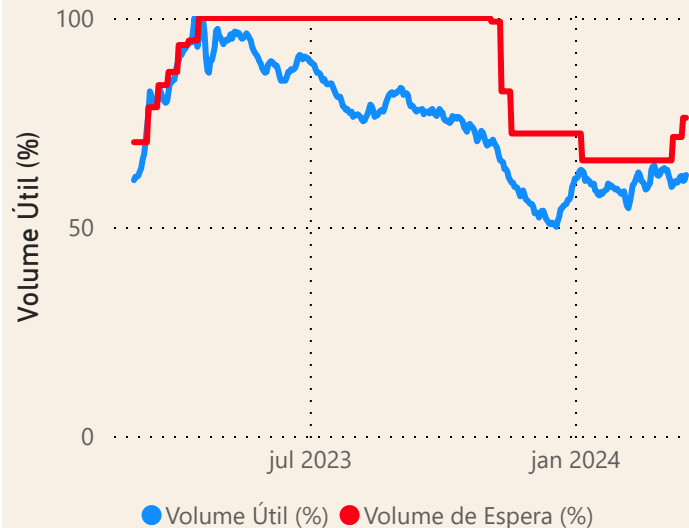
Acompanhamento dos reservatórios instalados no rio Paraná

Data do Boletim
19/03/2024

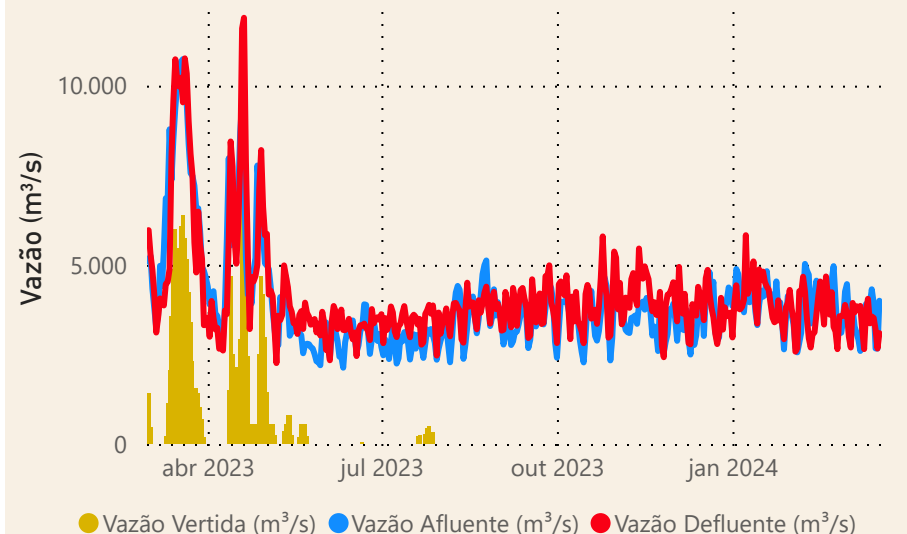
UHE Ilha Solteira



UHE Ilha Solteira



UHE Ilha Solteira



Data	Qnatural mensal (m³/s)	MLT (%)	MLT (m³/s)
mar/2023	8.886	101%	8.784
abr/2023	6.548	99%	6.592
mai/2023	4.125	91%	4.532
jun/2023	3.791	102%	3.709
jul/2023	2.852	94%	3.026
ago/2023	2.316	91%	2.537
set/2023	2.182	91%	2.404
out/2023	2.448	88%	2.777
nov/2023	2.418	63%	3.841
dez/2023	2.930	48%	6.160
jan/2024	4.224	49%	8.680
fev/2024	4.525	50%	9.131
mar/2024	4.422	50%	8.784

Localização dos reservatórios



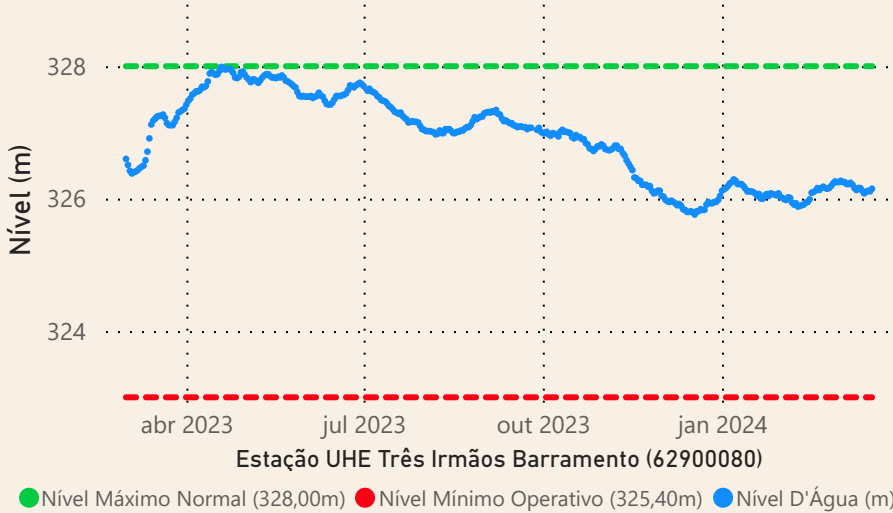
Saiba mais sobre os termos técnicos da operação dos reservatórios no Glossário do Sistema de Acompanhamento de Reservatórios - SAR da ANA

Superintendência de Operações e Eventos Críticos
Coordenação de Operação de Reservatórios e Sistemas Hídricos

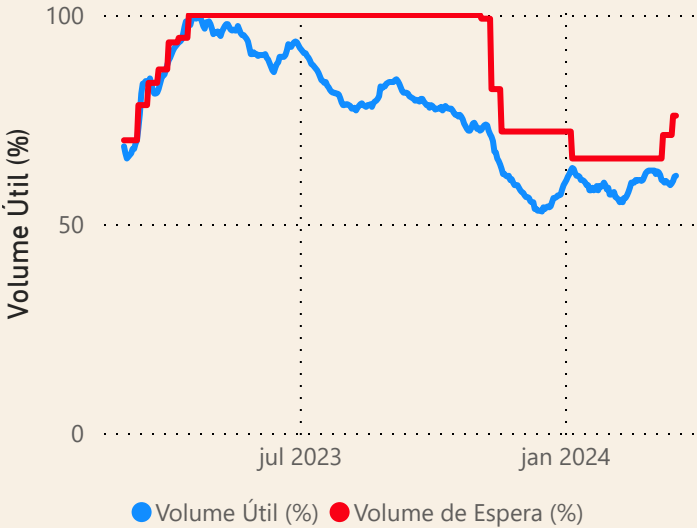
Fonte: ONS e
[Hidro-Telemetria](#)

*Dados consistidos sujeitos a novas revisões

UHE Três Irmãos



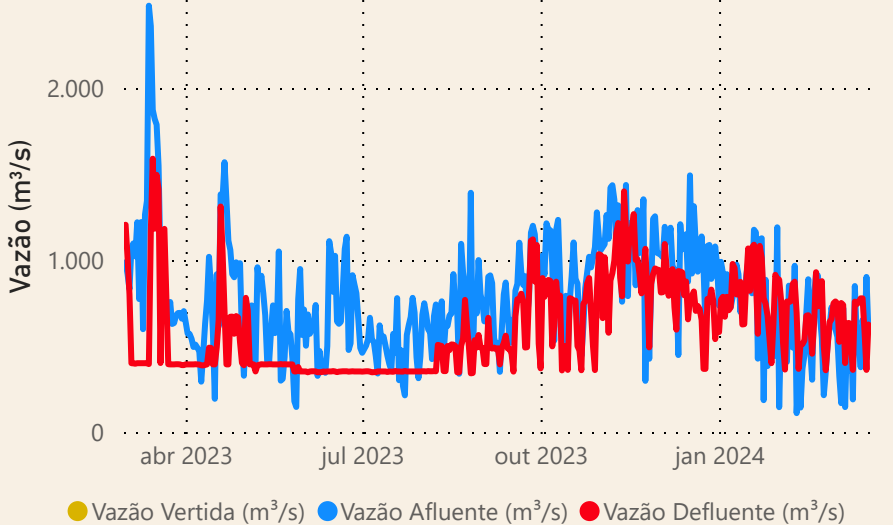
UHE Três Irmãos



Localização dos reservatórios



UHE Três Irmãos



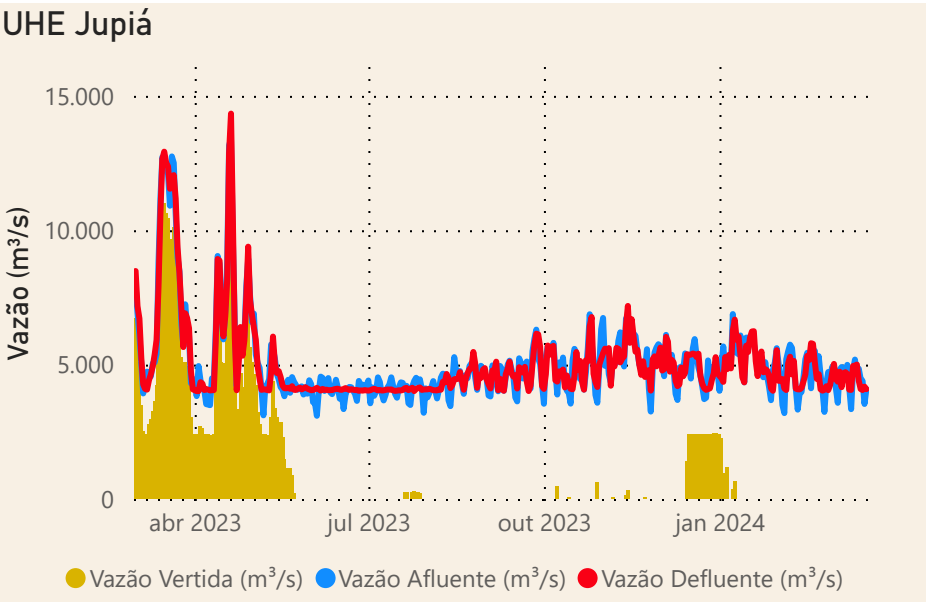
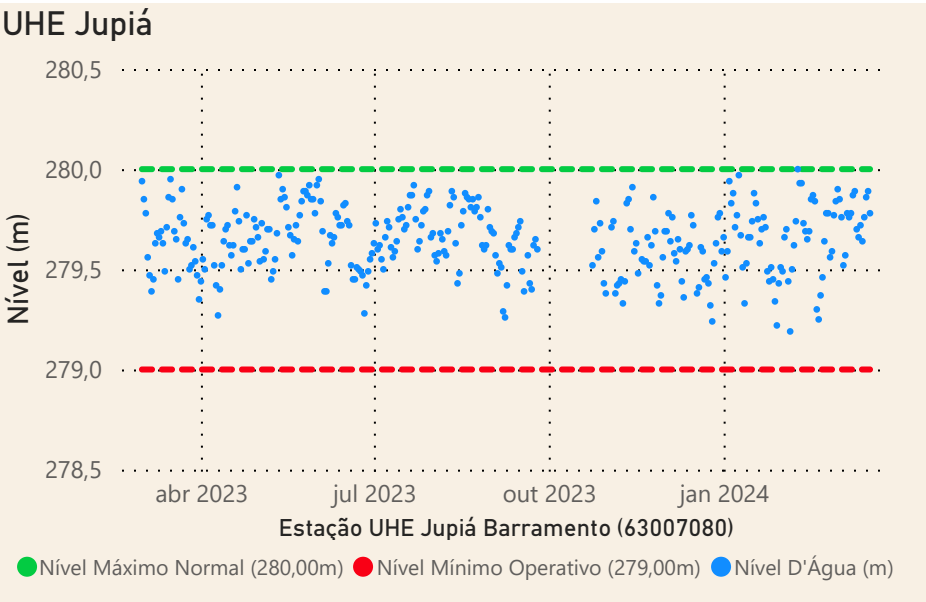
Data	Qnatural Mensal (m³/s)	MLT (%)	MLT (m³/s)
mar/2023	1.316	108%	1.219
abr/2023	889	107%	831
mai/2023	546	84%	651
jun/2023	688	106%	649
jul/2023	462	88%	524
ago/2023	374	82%	455
set/2023	394	83%	475
out/2023	779	140%	556
nov/2023	613	101%	605
dez/2023	671	76%	881
jan/2024	640	49%	1.294
fev/2024	638	46%	1.391
mar/2024	671	55%	1.219

Saiba mais sobre os termos técnicos da operação dos reservatórios no Glossário do Sistema de Acompanhamento de Reservatórios - SAR da ANA

Superintendência de Operações e Eventos Críticos
Coordenação de Operação de Reservatórios e Sistemas Hídricos

Fonte: ONS e
Hidro-Telemetria

*Dados consistidos sujeitos a novas revisões



Data	Qnatural mensal (m³/s)	MLT (%)	MLT (m³/s)
mar/2023	10.723	107%	10.003
abr/2023	7.883	106%	7.422
mai/2023	5.030	97%	5.183
jun/2023	4.856	111%	4.358
jul/2023	3.624	102%	3.550
ago/2023	2.967	99%	2.992
set/2023	2.845	99%	2.879
out/2023	3.473	104%	3.334
nov/2023	3.269	74%	4.446
dez/2023	3.868	55%	7.041
jan/2024	5.146	52%	9.974
fev/2024	5.480	52%	10.522
mar/2024	5.449	54%	10.003

Localização dos reservatórios



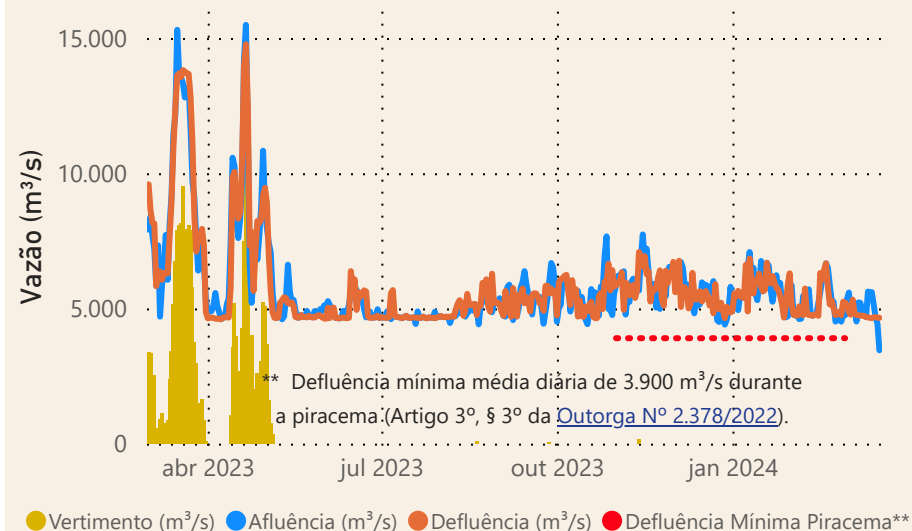
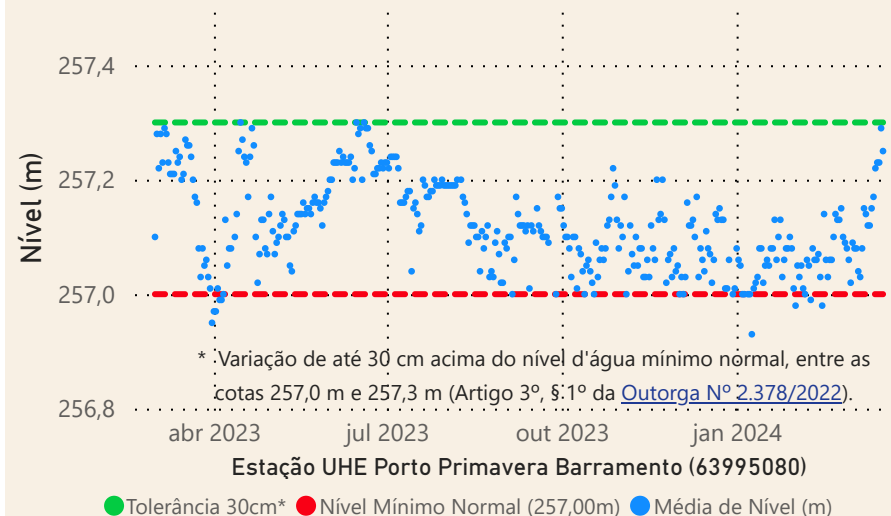
● I. SOLTEIRA ● ITAIPU ● JUPIA ● PORTO PRIMAVERA ● TRÊS IRMÃOS

Superintendência de Operações e Eventos Críticos
Coordenação de Operação de Reservatórios e Sistemas Hídricos

Fonte: ONS e
[Hidro-Telemetria](#)

*Dados consistidos sujeitos a novas revisões

Saiba mais sobre os termos técnicos da operação dos reservatórios no
[Glossário do Sistema de Acompanhamento de Reservatórios - SAR da ANA](#)



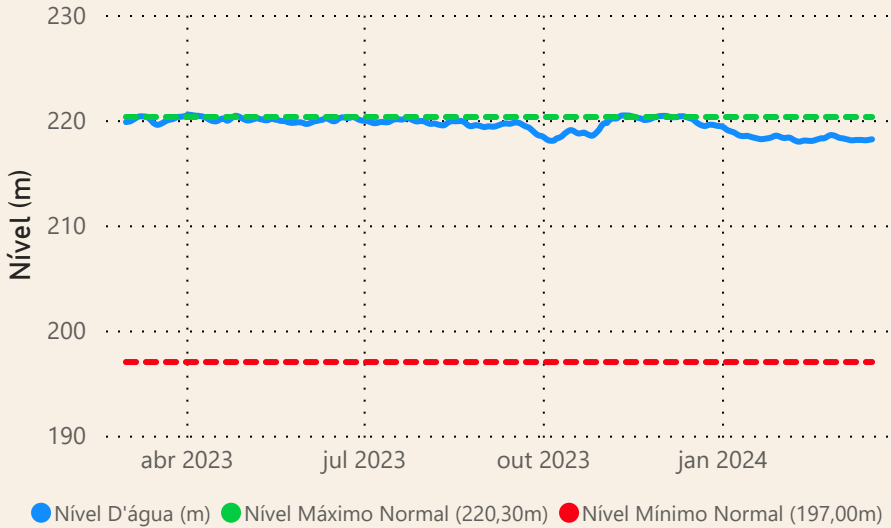
Data	Qnatural mensal (m³/s)	MLT (%)	MLT (m³/s)
mar/2023	12.477	108%	11.544
abr/2023	9.059	103%	8.828
mai/2023	6.127	96%	6.397
jun/2023	5.942	107%	5.555
jul/2023	4.398	97%	4.554
ago/2023	3.578	92%	3.893
set/2023	3.527	94%	3.769
out/2023	3.999	93%	4.280
nov/2023	3.823	71%	5.403
dez/2023	4.490	56%	8.062
jan/2024	5.705	51%	11.284
fev/2024	6.029	50%	12.107
mar/2024	6.077	53%	11.544



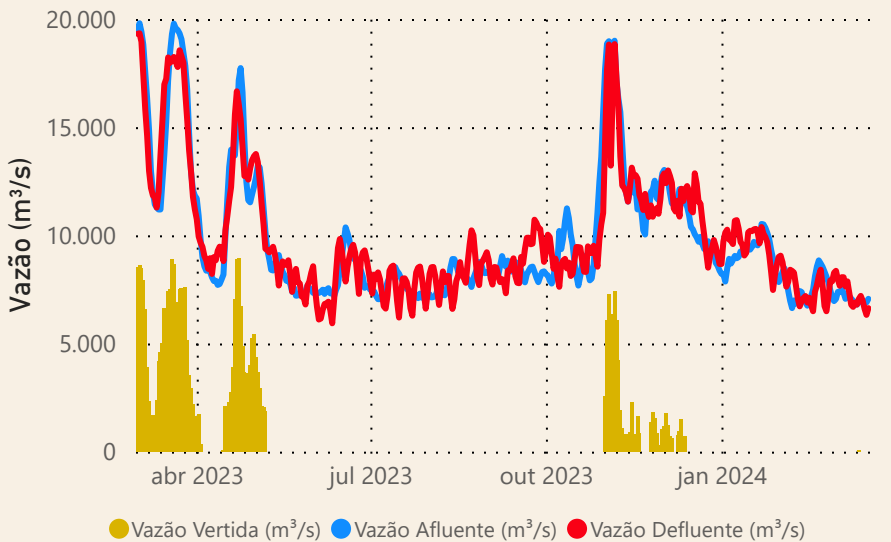
Superintendência de Operações e Eventos Críticos
Coordenação de Operação de Reservatórios e Sistemas Hídricos

***Dados consistidos sujeitos a novas revisões

UHE Itaipu

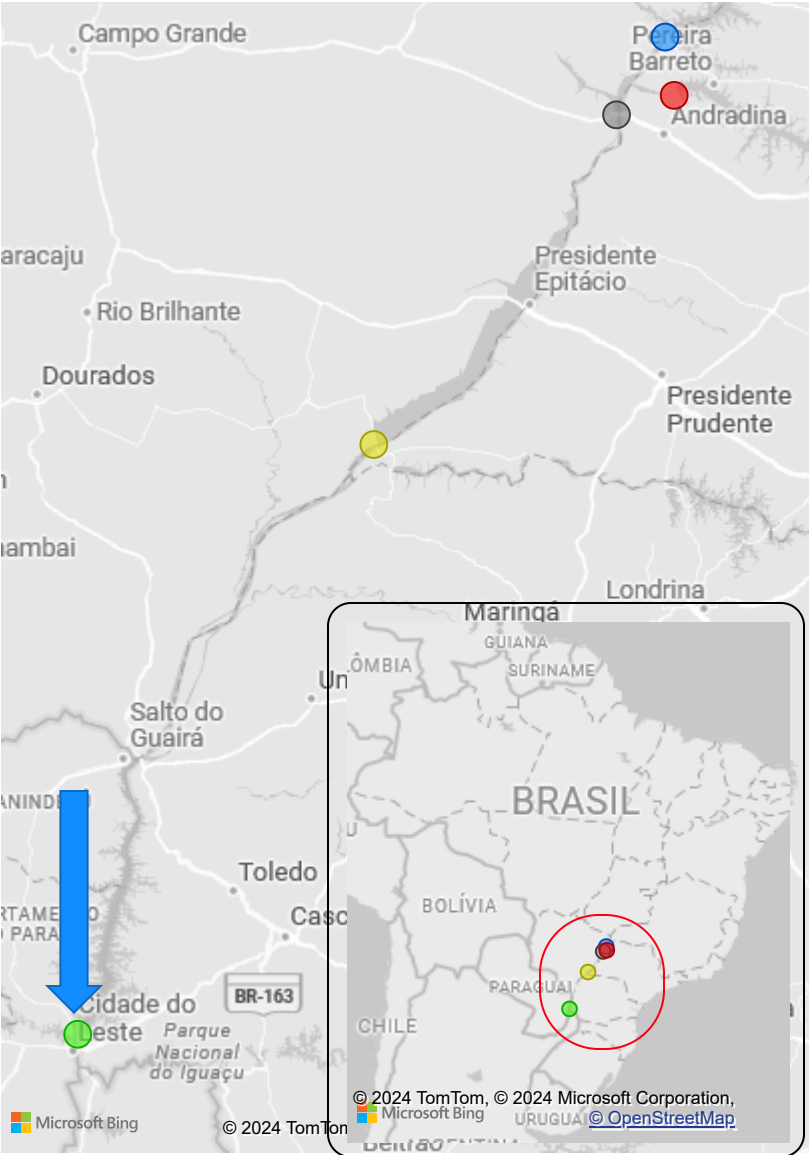


UHE Itaipu



Data	Qnatural mensal (m³/s)	MLT (%)	MLT (m³/s)
mar/2023	19.754	132%	14.996
abr/2023	13.299	112%	11.859
mai/2023	9.873	103%	9.546
jun/2023	9.268	103%	8.973
jul/2023	7.505	100%	7.535
ago/2023	6.360	100%	6.340
set/2023	6.445	102%	6.345
out/2023	8.247	108%	7.662
nov/2023	11.304	134%	8.461
dez/2023	9.409	85%	11.101
jan/2024	8.437	57%	14.782
fev/2024	8.236	52%	15.961
mar/2024	8.350	56%	14.996

Localização dos reservatórios



● I. SOLTEIRA ● ITAIPU ● JUÍIA ● PORTO PRIMAVERA ● TRÊS IRMÃOS

Fonte: ONS

*Dados consistidos sujeitos a novas revisões

Superintendência de Operações e Eventos Críticos
Coordenação de Operação de Reservatórios e Sistemas Hídricos

Saiba mais sobre os termos técnicos da operação dos reservatórios no Glossário do Sistema de Acompanhamento de Reservatórios - SAR da ANA