# Acompanhamento dos reservatórios instalados no rio Paraná

Data do Boletim
**14/10/2026**

Legenda:
- Usina com reservatório
- Usina a fio d'água

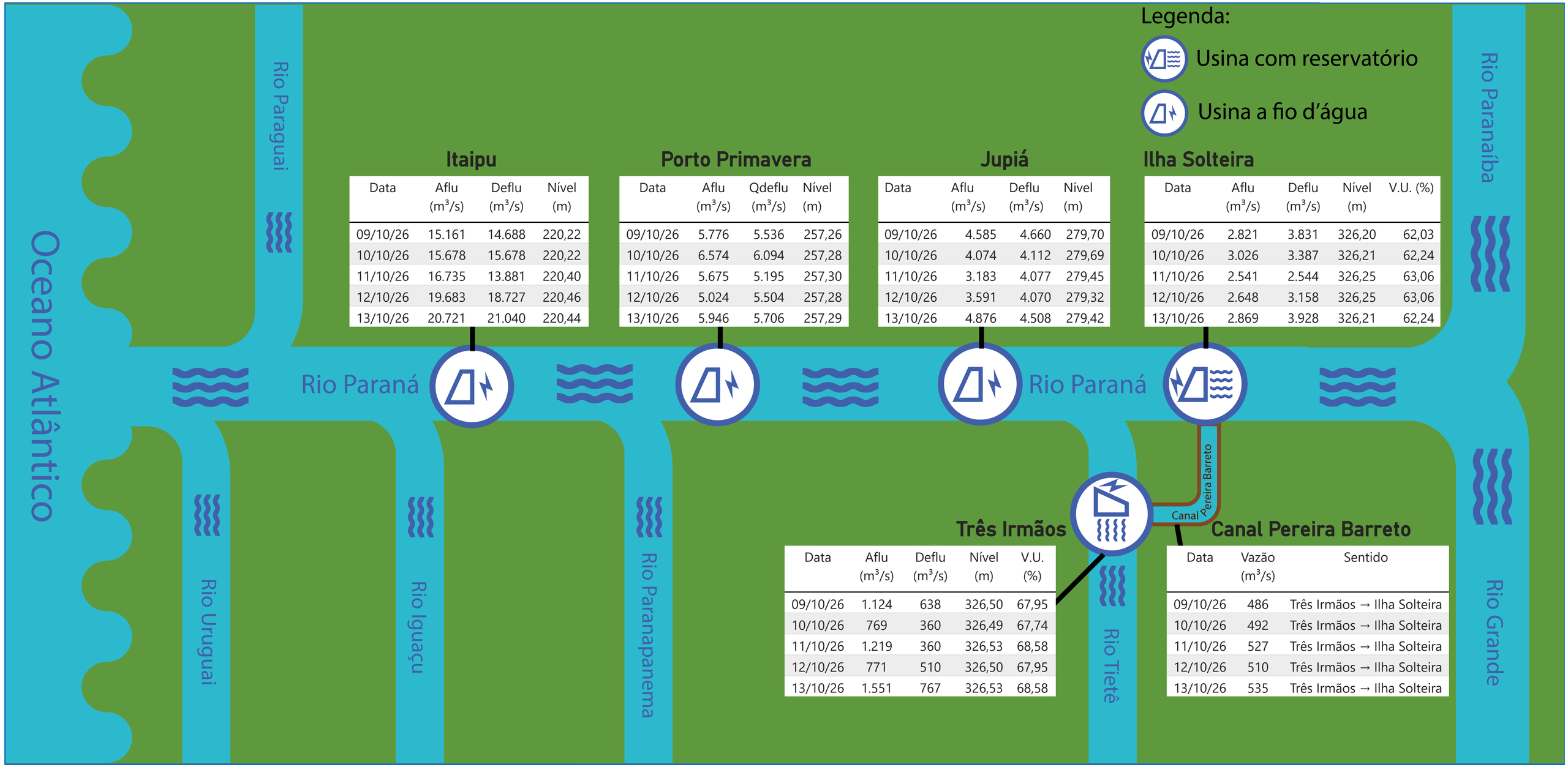


## Itaipu

| Data | Aflu ($m^3/s$) | Deflu ($m^3/s$) | Nível (m) |
|---|---|---|---|
| 09/10/26 | 15.161 | 14.688 | 220,22 |
| 10/10/26 | 15.678 | 15.678 | 220,22 |
| 11/10/26 | 16.735 | 13.881 | 220,40 |
| 12/10/26 | 19.683 | 18.727 | 220,46 |
| 13/10/26 | 20.721 | 21.040 | 220,44 |

## Porto Primavera

| Data | Aflu ($m^3/s$) | Qdeflu ($m^3/s$) | Nível (m) |
|---|---|---|---|
| 09/10/26 | 5.776 | 5.536 | 257,26 |
| 10/10/26 | 6.574 | 6.094 | 257,28 |
| 11/10/26 | 5.675 | 5.195 | 257,30 |
| 12/10/26 | 5.024 | 5.504 | 257,28 |
| 13/10/26 | 5.946 | 5.706 | 257,29 |

## Jupiá

| Data | Aflu ($m^3/s$) | Deflu ($m^3/s$) | Nível (m) |
|---|---|---|---|
| 09/10/26 | 4.585 | 4.660 | 279,70 |
| 10/10/26 | 4.074 | 4.112 | 279,69 |
| 11/10/26 | 3.183 | 4.077 | 279,45 |
| 12/10/26 | 3.591 | 4.070 | 279,32 |
| 13/10/26 | 4.876 | 4.508 | 279,42 |

## Ilha Solteira

| Data | Aflu ($m^3/s$) | Deflu ($m^3/s$) | Nível (m) | V.U. (%) |
|---|---|---|---|---|
| 09/10/26 | 2.821 | 3.831 | 326,20 | 62,03 |
| 10/10/26 | 3.026 | 3.387 | 326,21 | 62,24 |
| 11/10/26 | 2.541 | 2.544 | 326,25 | 63,06 |
| 12/10/26 | 2.648 | 3.158 | 326,25 | 63,06 |
| 13/10/26 | 2.869 | 3.928 | 326,21 | 62,24 |

## Três Irmãos

| Data | Aflu ($m^3/s$) | Deflu ($m^3/s$) | Nível (m) | V.U. (%) |
|---|---|---|---|---|
| 09/10/26 | 1.124 | 638 | 326,50 | 67,95 |
| 10/10/26 | 769 | 360 | 326,49 | 67,74 |
| 11/10/26 | 1.219 | 360 | 326,53 | 68,58 |
| 12/10/26 | 771 | 510 | 326,50 | 67,95 |
| 13/10/26 | 1.551 | 767 | 326,53 | 68,58 |

## Canal Pereira Barreto

| Data | Vazão ($m^3/s$) | Sentido |
|---|---|---|
| 09/10/26 | 486 | Três Irmãos → Ilha Solteira |
| 10/10/26 | 492 | Três Irmãos → Ilha Solteira |
| 11/10/26 | 527 | Três Irmãos → Ilha Solteira |
| 12/10/26 | 510 | Três Irmãos → Ilha Solteira |
| 13/10/26 | 535 | Três Irmãos → Ilha Solteira |

**Saiba mais** sobre os termos técnicos da operação dos reservatórios no Glossário do Sistema de Acompanhamento de Reservatórios - SAR da ANA

Superintendência de Operações e Eventos Críticos
Coordenação de Operação de Reservatórios e Sistemas Hídricos

Fonte: ONS
*Dados consistidos sujeitos a novas revisões

# Acompanhamento dos reservatórios instalados no rio Paraná

Data do Boletim
**14/10/2026**

## UHE Ilha Solteira

## UHE Ilha Solteira

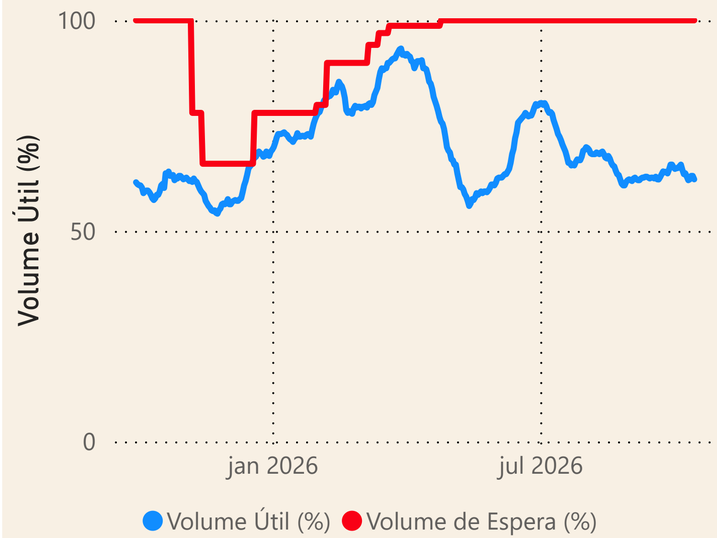


## UHE Ilha Solteira

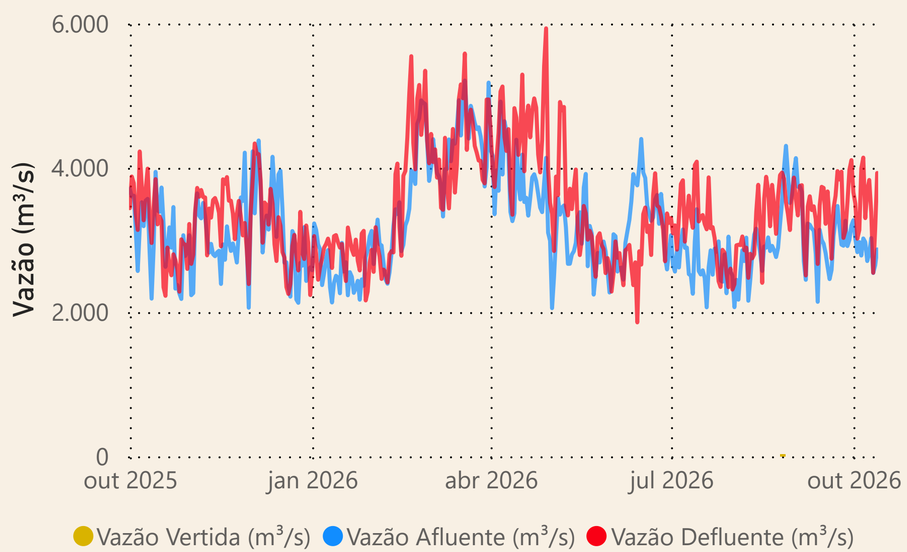


| Data | Qnatural mensal ($m^3/s$) | MLT 1931-2024 ($m^3/s$) | % MLT |
|---|---|---|---|
| out/2025 | 1.398 | 2.764 | 51% |
| nov/2025 | 2.107 | 3.845 | 55% |
| dez/2025 | 3.400 | 6.122 | 56% |
| jan/2026 | 4.440 | 8.667 | 51% |
| fev/2026 | 8.760 | 9.090 | 96% |
| mar/2026 | 7.977 | 8.747 | 91% |
| abr/2026 | 5.255 | 6.590 | 80% |
| mai/2026 | 3.260 | 4.509 | 72% |
| jun/2026 | 3.481 | 3.694 | 94% |
| jul/2026 | 2.664 | 3.013 | 88% |
| ago/2026 | 1.993 | 2.524 | 79% |
| set/2026 | 2.486 | 2.388 | 104% |
| out/2026 | 2.499 | 2.764 | 90% |

## Localização dos reservatórios

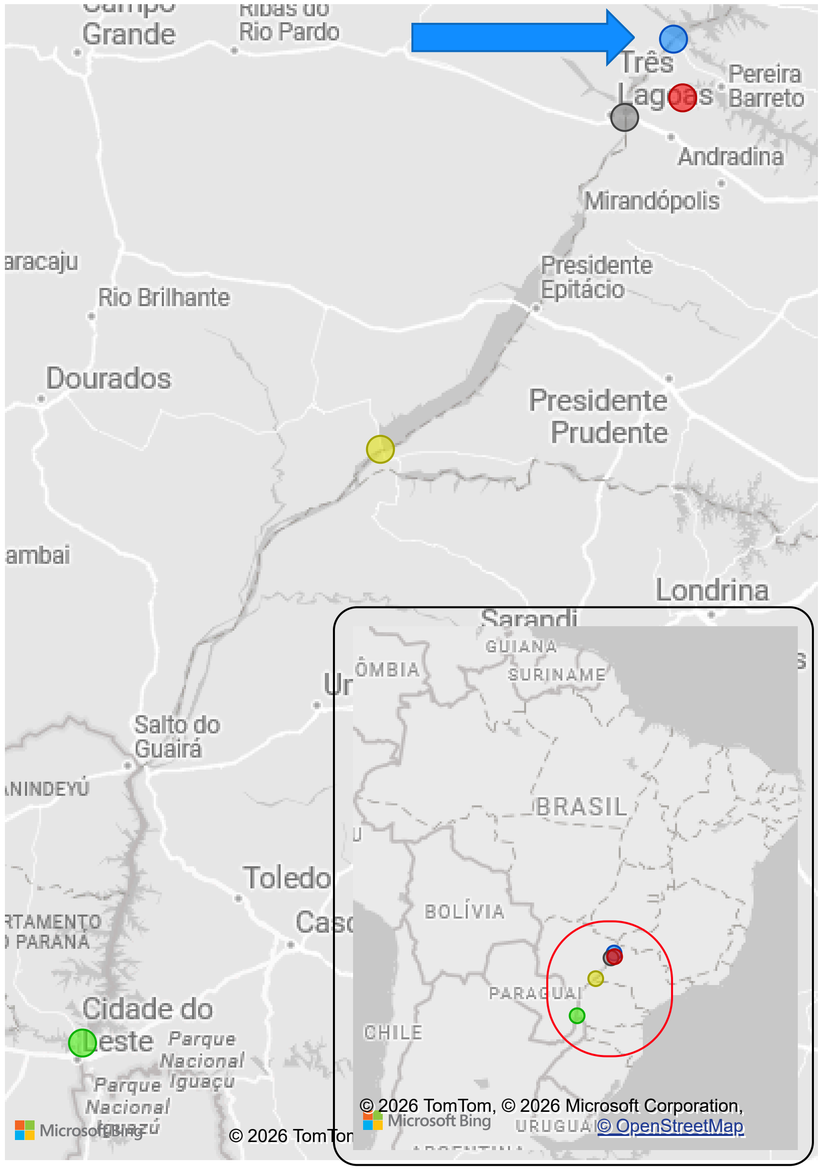


**I. SOLTEIRA** **ITAIPU** **JUPIA** **PORTO PRIMAVERA** **TRÊS IRMÃOS**

**Saiba mais** sobre os termos técnicos da operação dos reservatórios no Glossário do Sistema de Acompanhamento de Reservatórios - SAR da ANA

Superintendência de Operações e Eventos Críticos
Coordenação de Operação de Reservatórios e Sistemas Hídricos

Fonte: ONS e Hidro-Telemetria

*Dados consistidos sujeitos a novas revisões

# Acompanhamento dos reservatórios instalados no rio Paraná

Data do Boletim
**14/10/2026**

## UHE Três Irmãos

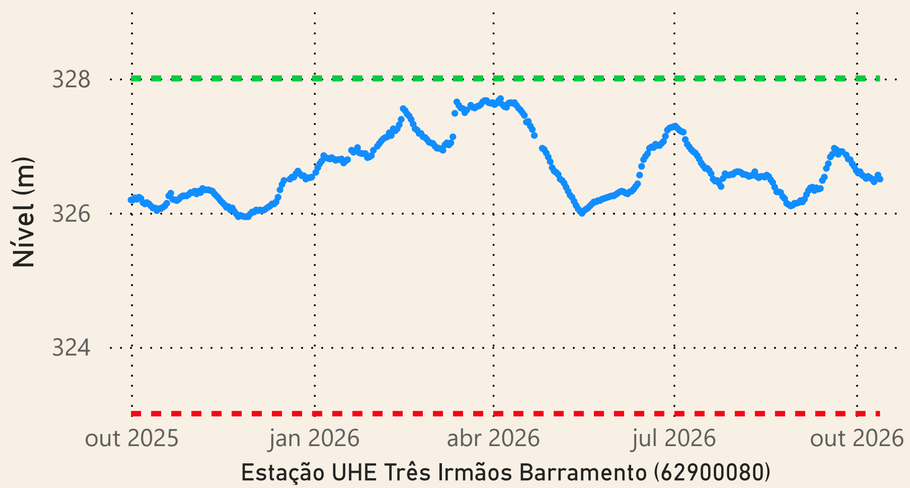


## UHE Três Irmãos

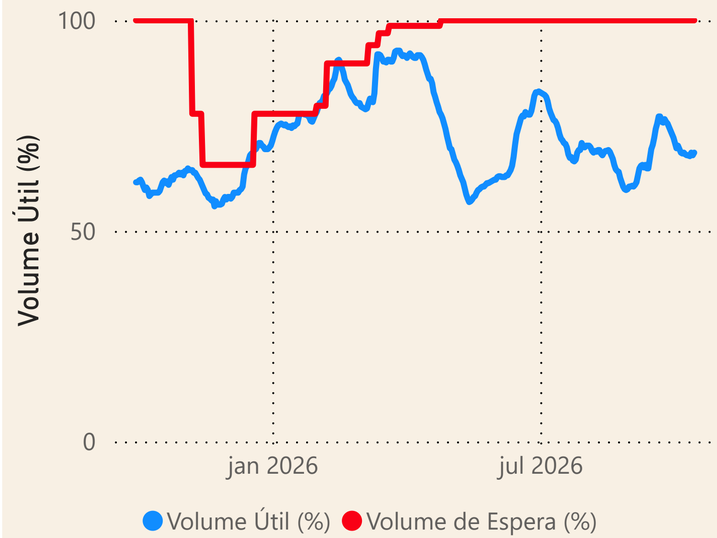


## Localização dos reservatórios

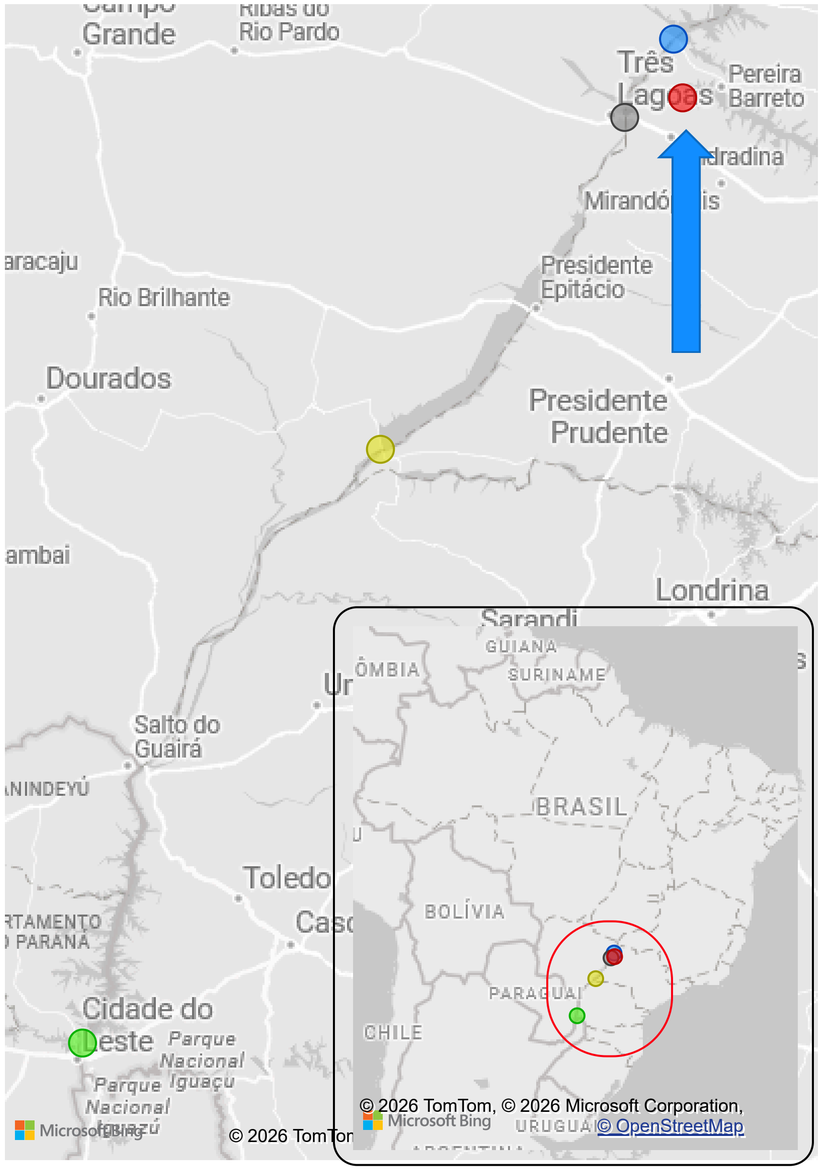


## UHE Três Irmãos

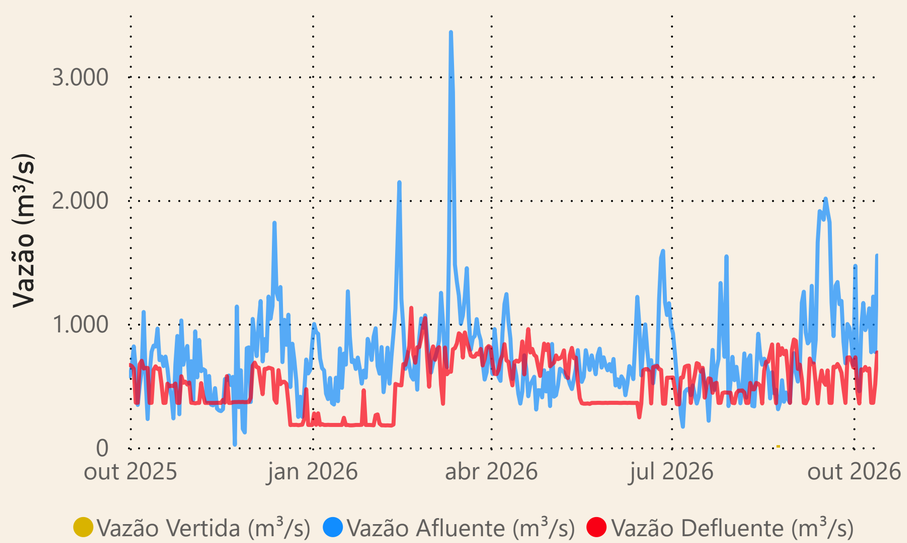


| Data | Qnatural Mensal ($m^3/s$) | MLT 1931-2024 ($m^3/s$) | % MLT |
|---|---|---|---|
| out/2025 | 301 | 556 | 54% |
| nov/2025 | 493 | 608 | 81% |
| dez/2025 | 692 | 879 | 79% |
| jan/2026 | 811 | 1.290 | 63% |
| fev/2026 | 1.203 | 1.388 | 87% |
| mar/2026 | 1.275 | 1.214 | 105% |
| abr/2026 | 654 | 827 | 79% |
| mai/2026 | 530 | 646 | 82% |
| jun/2026 | 694 | 646 | 107% |
| jul/2026 | 603 | 521 | 116% |
| ago/2026 | 441 | 452 | 98% |
| set/2026 | 1.323 | 472 | 280% |
| out/2026 | 805 | 556 | 145% |

**Saiba mais** sobre os termos técnicos da operação dos reservatórios no Glossário do Sistema de Acompanhamento de Reservatórios - SAR da ANA

Superintendência de Operações e Eventos Críticos
Coordenação de Operação de Reservatórios e Sistemas Hídricos

Fonte: ONS e Hidro-Telemetria

*Dados consistidos sujeitos a novas revisões

# Acompanhamento dos reservatórios instalados no rio Paraná

Data do Boletim
**14/10/2026**

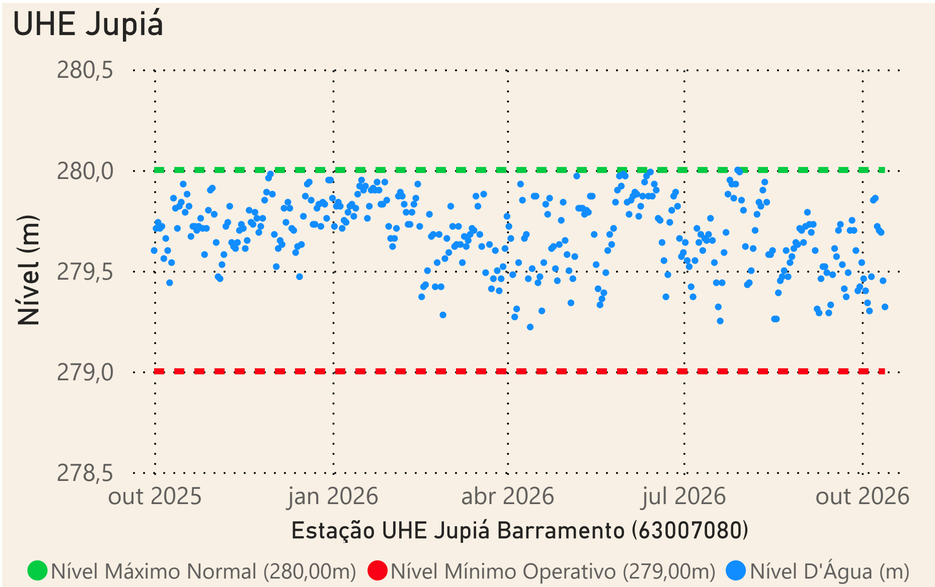


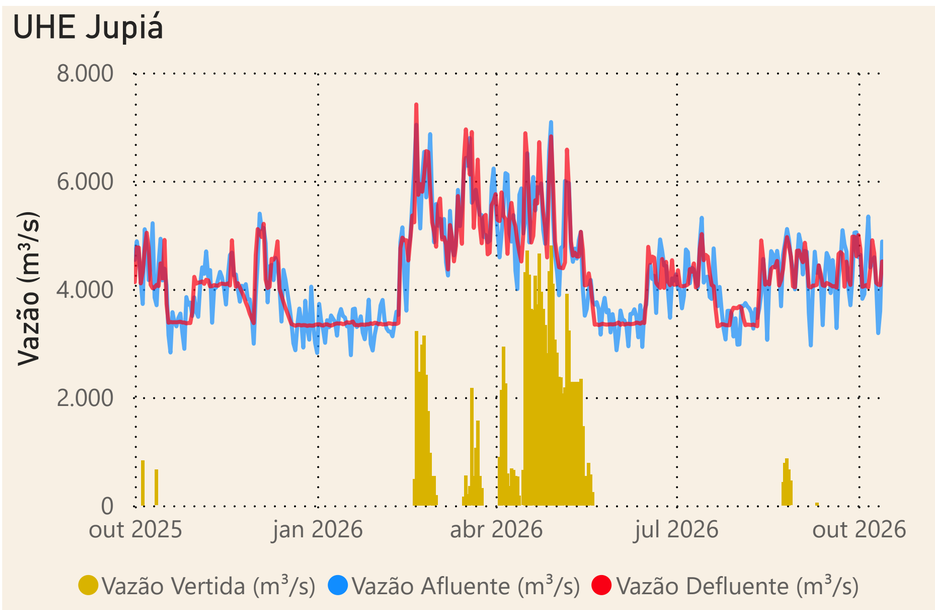


| Data | Qnatural mensal ($m^3/s$) | MLT 1931-2024 ($m^3/s$) | % MLT |
|---|---|---|---|
| out/2025 | 1.936 | 3.597 | 54% |
| nov/2025 | 2.843 | 4.753 | 60% |
| dez/2025 | 4.386 | 7.343 | 60% |
| jan/2026 | 5.482 | 10.377 | 53% |
| fev/2026 | 10.339 | 10.942 | 94% |
| mar/2026 | 9.674 | 10.396 | 93% |
| abr/2026 | 6.263 | 7.790 | 80% |
| mai/2026 | 4.079 | 5.475 | 74% |
| jun/2026 | 4.491 | 4.650 | 97% |
| jul/2026 | 3.556 | 3.818 | 93% |
| ago/2026 | 2.663 | 3.256 | 82% |
| set/2026 | 4.042 | 3.131 | 129% |
| out/2026 | 3.627 | 3.597 | 101% |

## Localização dos reservatórios

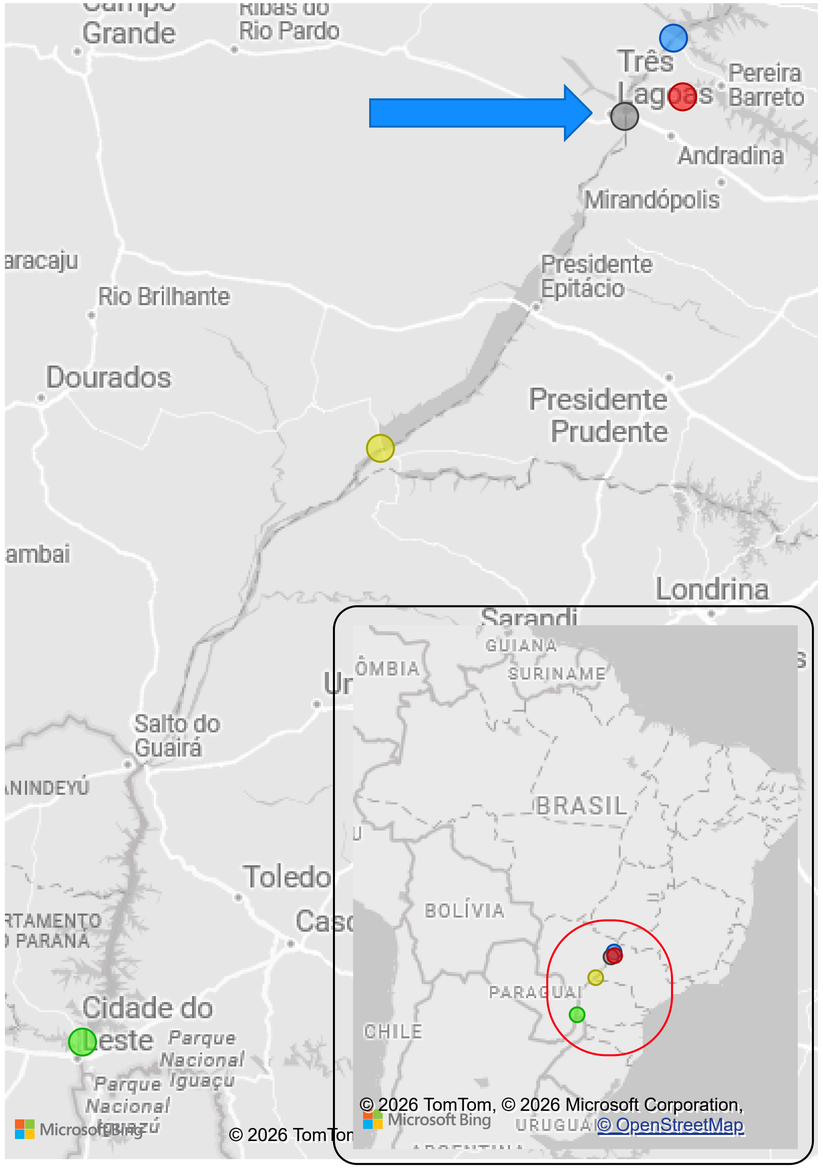


**Saiba mais** sobre os termos técnicos da operação dos reservatórios no Glossário do Sistema de Acompanhamento de Reservatórios - SAR da ANA

Superintendência de Operações e Eventos Críticos
Coordenação de Operação de Reservatórios e Sistemas Hídricos

Fonte: ONS e Hidro-Telemetria

*Dados consistidos sujeitos a novas revisões

# Acompanhamento dos reservatórios instalados no rio Paraná

Data do Boletim
**14/10/2026**

## UHE Porto Primavera

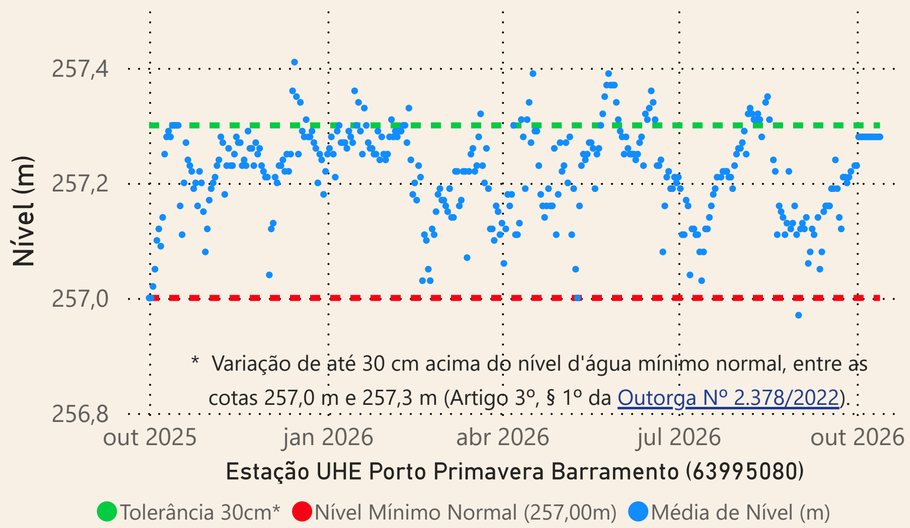


## UHE Porto Primavera

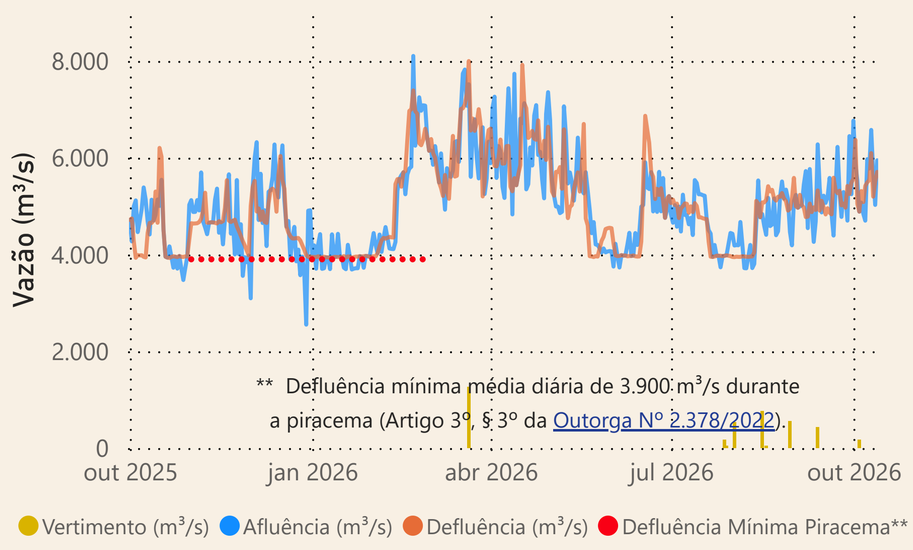


| Data | Qnatural mensal ($m^3/s$) | MLT 1931-2024 ($m^3/s$) | % MLT |
|---|---|---|---|
| out/2025 | 2.458 | 4.260 | 58% |
| nov/2025 | 3.396 | 5.409 | 63% |
| dez/2025 | 5.195 | 8.020 | 65% |
| jan/2026 | 5.830 | 11.260 | 52% |
| fev/2026 | 11.120 | 12.058 | 92% |
| mar/2026 | 10.511 | 11.501 | 91% |
| abr/2026 | 7.213 | 8.827 | 82% |
| mai/2026 | 4.914 | 6.367 | 77% |
| jun/2026 | 5.316 | 5.536 | 96% |
| jul/2026 | 4.344 | 4.535 | 96% |
| ago/2026 | 3.318 | 3.874 | 86% |
| set/2026 | 4.772 | 3.749 | 127% |
| out/2026 | 4.466 | 4.260 | 105% |

## Localização dos reservatórios

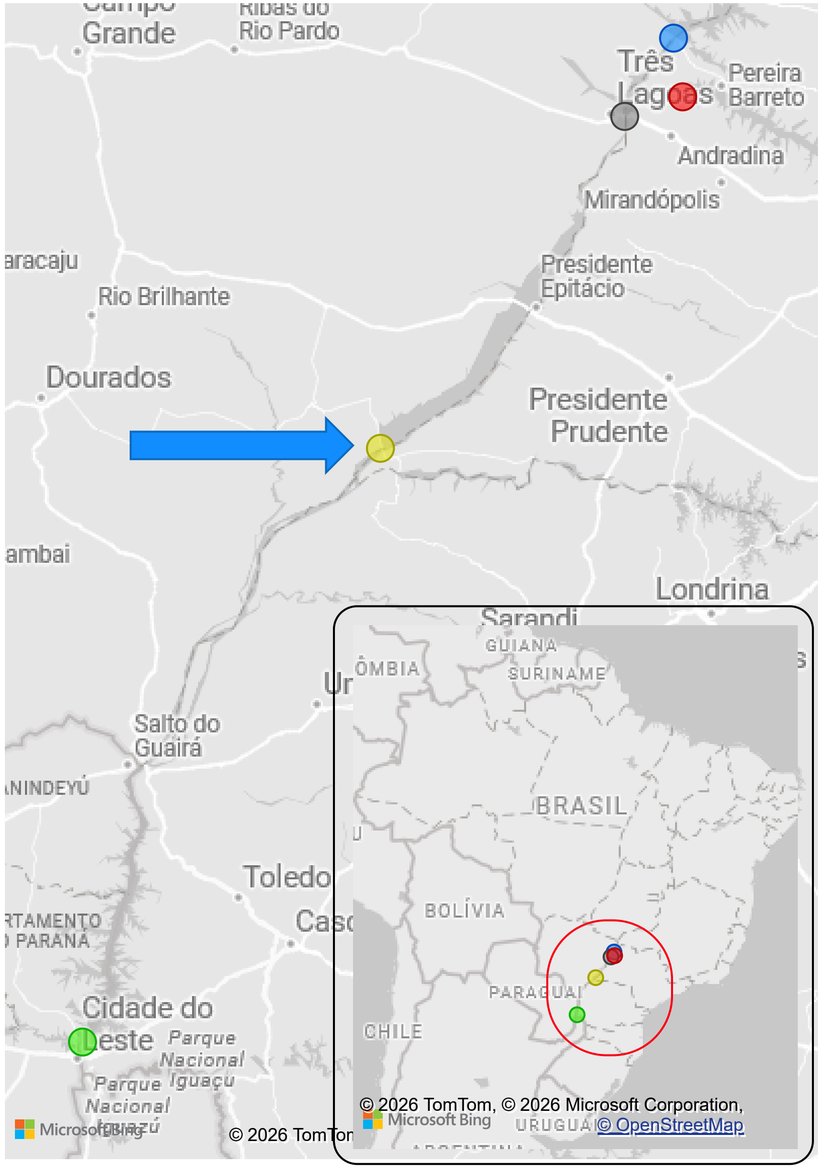


**Saiba mais** sobre os termos técnicos da operação dos reservatórios no Glossário do Sistema de Acompanhamento de Reservatórios - SAR da ANA

Superintendência de Operações e Eventos Críticos
Coordenação de Operação de Reservatórios e Sistemas Hídricos

Fonte: ONS e Hidro-Telemetria

***Dados consistidos sujeitos a novas revisões

# Acompanhamento dos reservatórios instalados no rio Paraná

Data do Boletim
**14/10/2026**

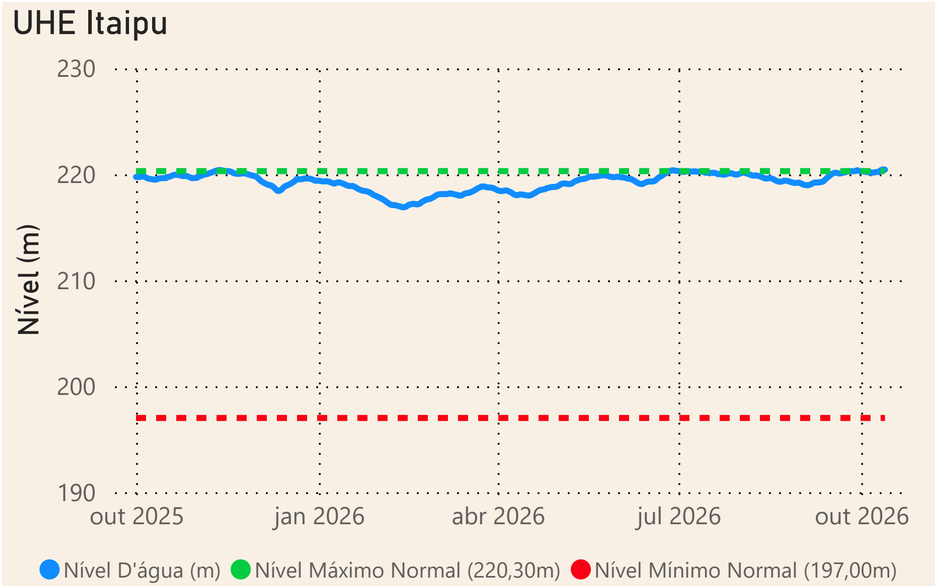


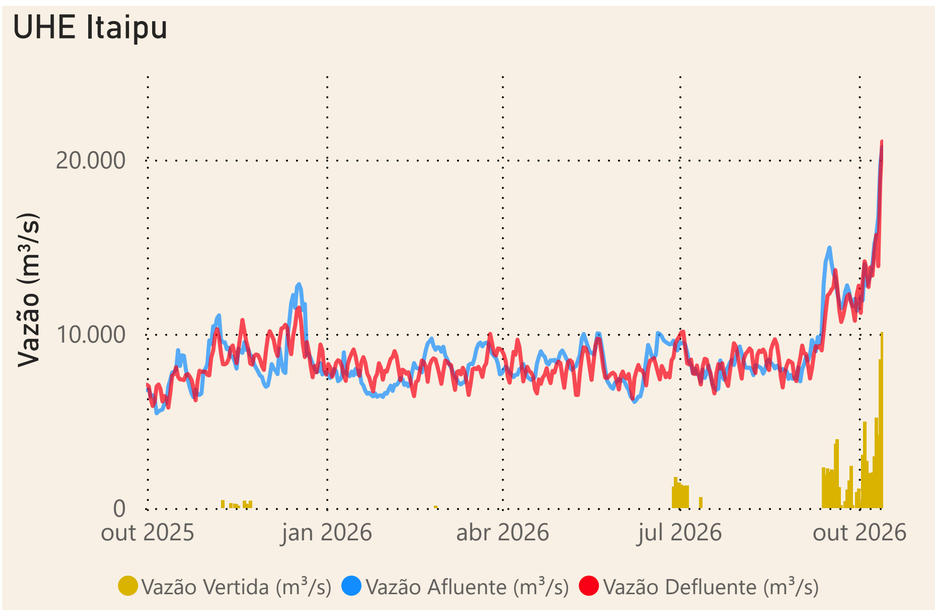


| Data | Qnatural mensal ($m^3/s$) | MLT 1931-2024 ($m^3/s$) | % MLT |
|---|---|---|---|
| out/2025 | 5.010 | 7.627 | 66% |
| nov/2025 | 8.261 | 8.500 | 97% |
| dez/2025 | 9.929 | 11.102 | 89% |
| jan/2026 | 8.557 | 14.738 | 58% |
| fev/2026 | 13.370 | 15.910 | 84% |
| mar/2026 | 12.470 | 14.976 | 83% |
| abr/2026 | 9.532 | 11.867 | 80% |
| mai/2026 | 9.049 | 9.507 | 95% |
| jun/2026 | 9.119 | 8.932 | 102% |
| jul/2026 | 8.147 | 7.504 | 109% |
| ago/2026 | 6.999 | 6.313 | 111% |
| set/2026 | 11.307 | 6.315 | 179% |
| out/2026 | 13.149 | 7.627 | 172% |

## Localização dos reservatórios

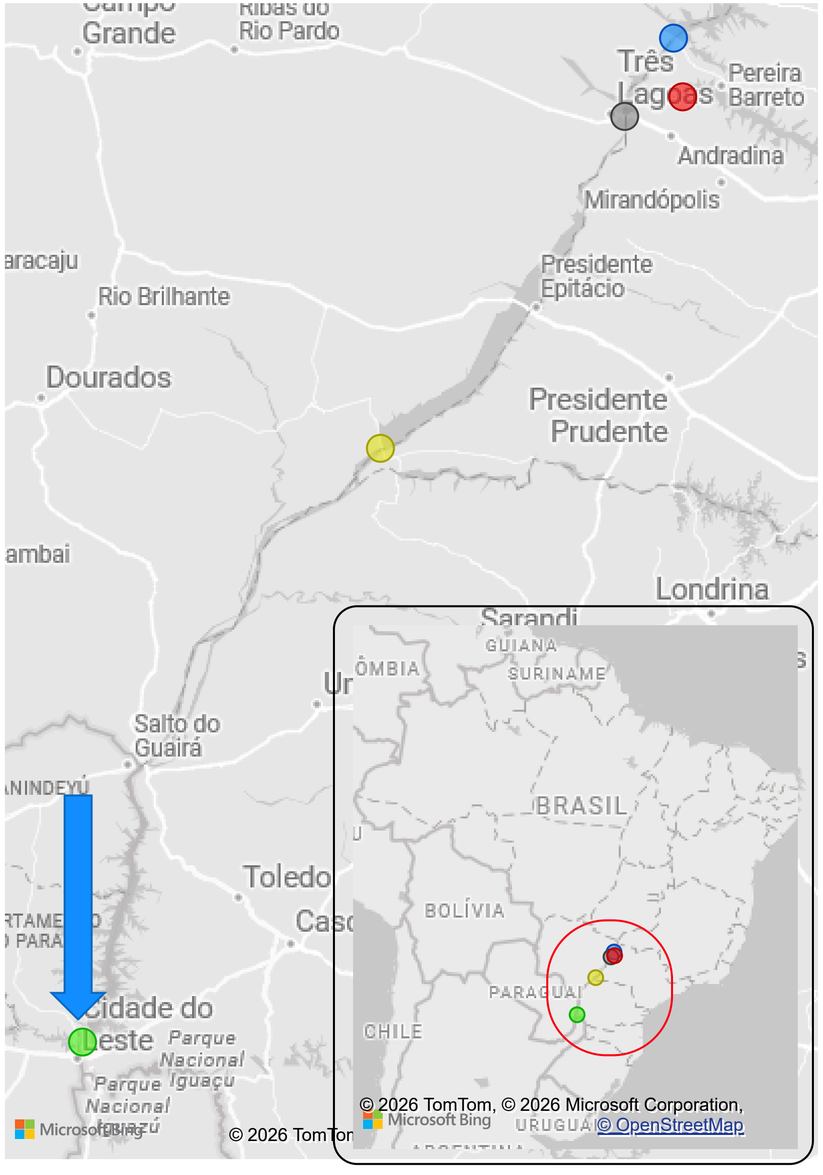


**Saiba mais** sobre os termos técnicos da operação dos reservatórios no Glossário do Sistema de Acompanhamento de Reservatórios - SAR da ANA

Superintendência de Operações e Eventos Críticos
Coordenação de Operação de Reservatórios e Sistemas Hídricos

Fonte: ONS

*Dados consistidos sujeitos a novas revisões