Acompanhamento dos reservatórios instalados no rio Paraná

Data do Boletim
05/10/2026

Legenda:
- Usina com reservatório
- Usina a fio d'água

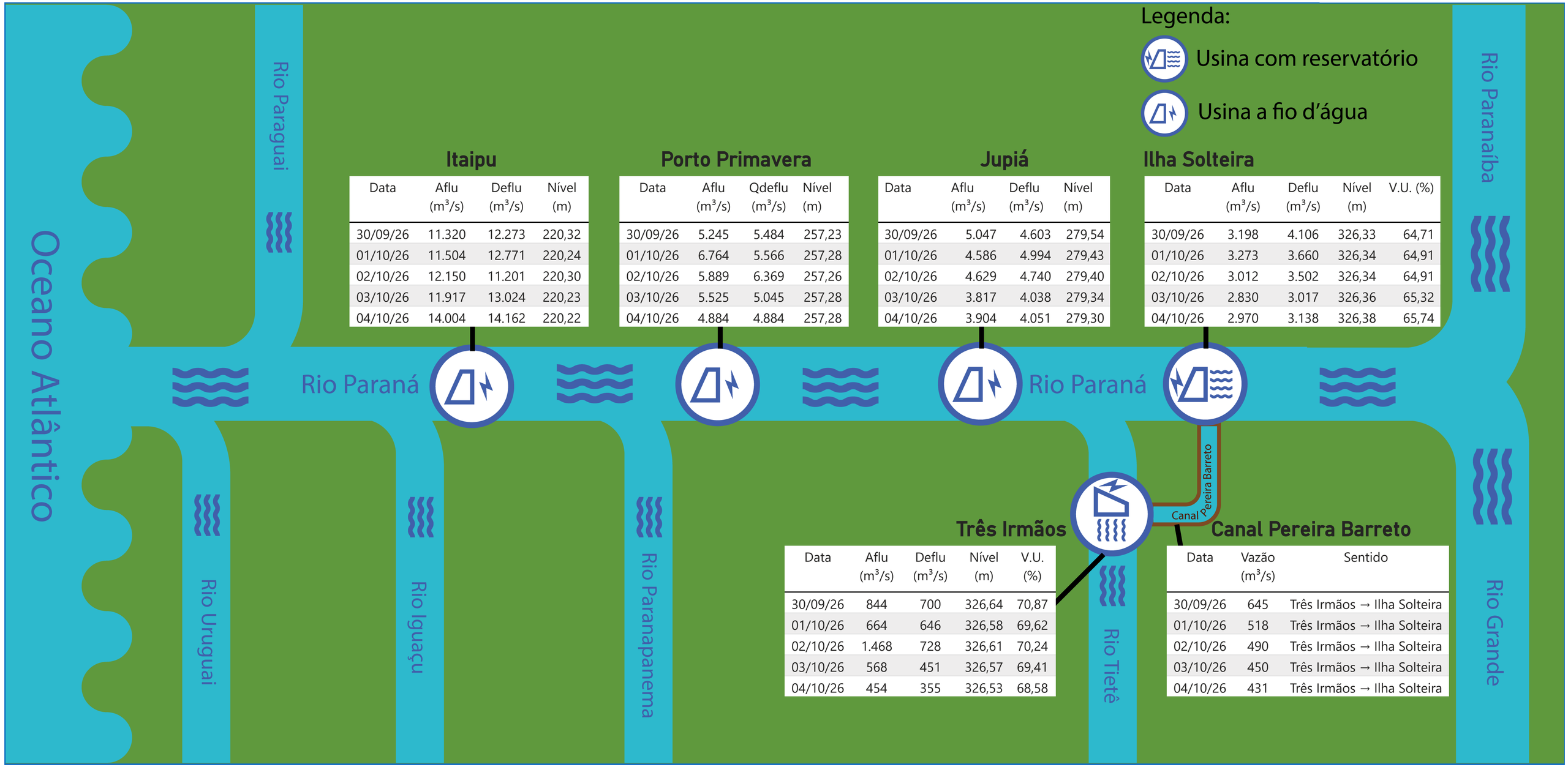

Itaipu

Data	Aflu (m^3/s)	Deflu (m^3/s)	Nível (m)
30/09/26	11.320	12.273	220,32
01/10/26	11.504	12.771	220,24
02/10/26	12.150	11.201	220,30
03/10/26	11.917	13.024	220,23
04/10/26	14.004	14.162	220,22

Porto Primavera

Data	Aflu (m^3/s)	Qdeflu (m^3/s)	Nível (m)
30/09/26	5.245	5.484	257,23
01/10/26	6.764	5.566	257,28
02/10/26	5.889	6.369	257,26
03/10/26	5.525	5.045	257,28
04/10/26	4.884	4.884	257,28

Jupiá

Data	Aflu (m^3/s)	Deflu (m^3/s)	Nível (m)
30/09/26	5.047	4.603	279,54
01/10/26	4.586	4.994	279,43
02/10/26	4.629	4.740	279,40
03/10/26	3.817	4.038	279,34
04/10/26	3.904	4.051	279,30

Ilha Solteira

Data	Aflu (m^3/s)	Deflu (m^3/s)	Nível (m)	V.U. (%)
30/09/26	3.198	4.106	326,33	64,71
01/10/26	3.273	3.660	326,34	64,91
02/10/26	3.012	3.502	326,34	64,91
03/10/26	2.830	3.017	326,36	65,32
04/10/26	2.970	3.138	326,38	65,74

Três Irmãos

Data	Aflu (m^3/s)	Deflu (m^3/s)	Nível (m)	V.U. (%)
30/09/26	844	700	326,64	70,87
01/10/26	664	646	326,58	69,62
02/10/26	1.468	728	326,61	70,24
03/10/26	568	451	326,57	69,41
04/10/26	454	355	326,53	68,58

Canal Pereira Barreto

Data	Vazão (m^3/s)	Sentido
30/09/26	645	Três Irmãos → Ilha Solteira
01/10/26	518	Três Irmãos → Ilha Solteira
02/10/26	490	Três Irmãos → Ilha Solteira
03/10/26	450	Três Irmãos → Ilha Solteira
04/10/26	431	Três Irmãos → Ilha Solteira

Saiba mais sobre os termos técnicos da operação dos reservatórios no Glossário do Sistema de Acompanhamento de Reservatórios - SAR da ANA

Superintendência de Operações e Eventos Críticos
Coordenação de Operação de Reservatórios e Sistemas Hídricos

Fonte: ONS
*Dados consistidos sujeitos a novas revisões

Acompanhamento dos reservatórios instalados no rio Paraná

Data do Boletim
05/10/2026

UHE Ilha Solteira

UHE Ilha Solteira

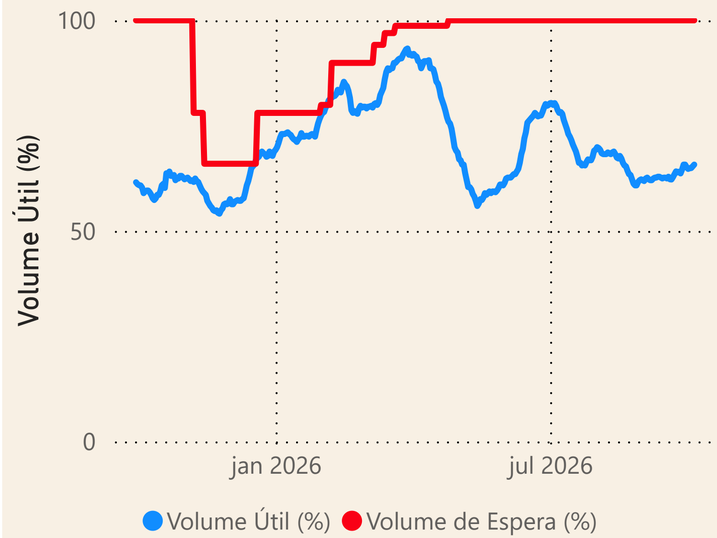

UHE Ilha Solteira

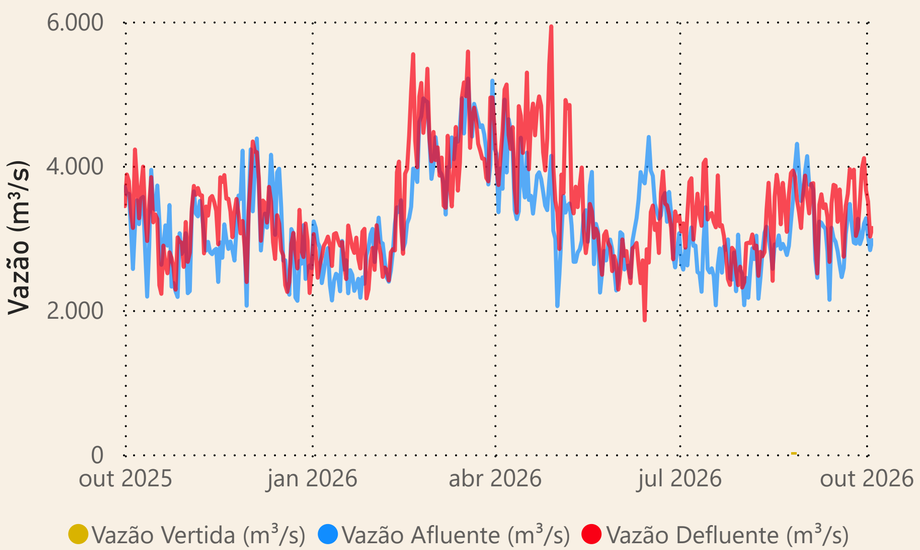

Data	Qnatural mensal (m^3/s)	MLT 1931-2024 (m^3/s)	% MLT
out/2025	1.398	2.764	51%
nov/2025	2.107	3.845	55%
dez/2025	3.400	6.122	56%
jan/2026	4.440	8.667	51%
fev/2026	8.760	9.090	96%
mar/2026	7.977	8.747	91%
abr/2026	5.255	6.590	80%
mai/2026	3.260	4.509	72%
jun/2026	3.481	3.694	94%
jul/2026	2.664	3.013	88%
ago/2026	1.993	2.524	79%
set/2026	2.483	2.388	104%
out/2026	2.247	2.764	81%

Localização dos reservatórios

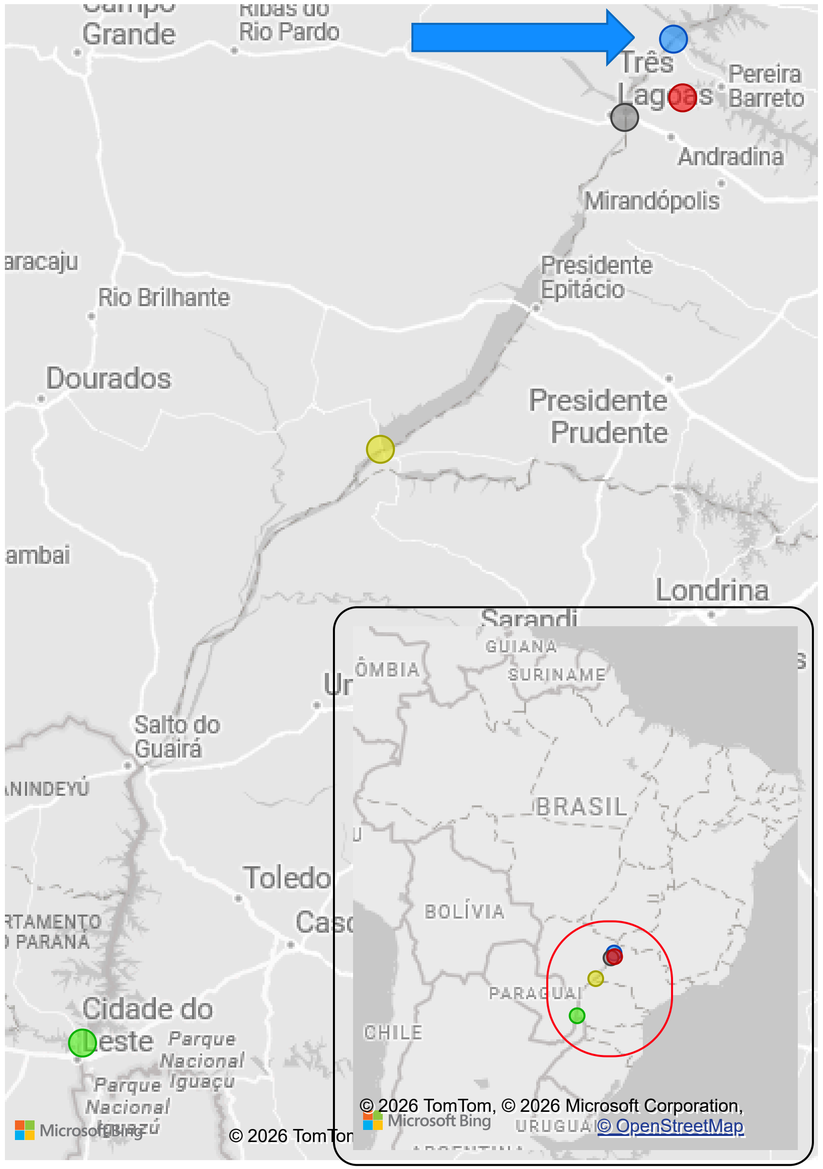

I. SOLTEIRA **ITAIPU** **JUPIA** **PORTO PRIMAVERA** **TRÊS IRMÃOS**

Saiba mais sobre os termos técnicos da operação dos reservatórios no Glossário do Sistema de Acompanhamento de Reservatórios - SAR da ANA

Superintendência de Operações e Eventos Críticos
Coordenação de Operação de Reservatórios e Sistemas Hídricos

Fonte: ONS e Hidro-Telemetria

*Dados consistidos sujeitos a novas revisões

Acompanhamento dos reservatórios instalados no rio Paraná

Data do Boletim
05/10/2026

UHE Três Irmãos

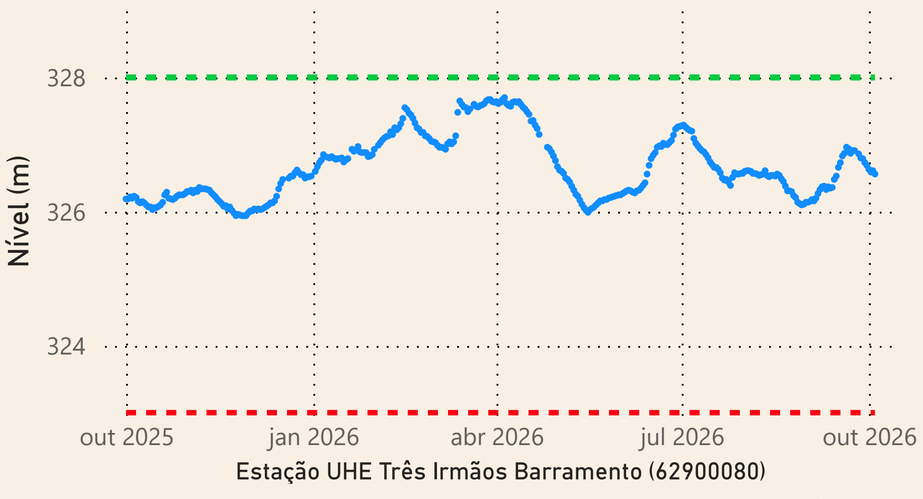

UHE Três Irmãos

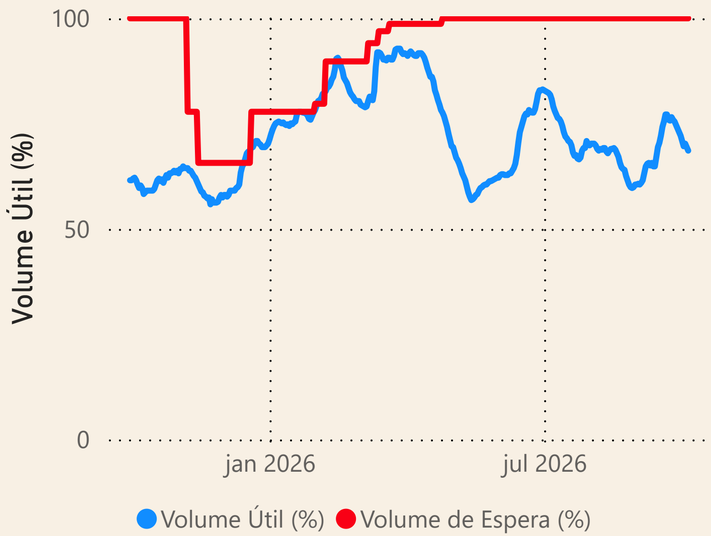

Localização dos reservatórios

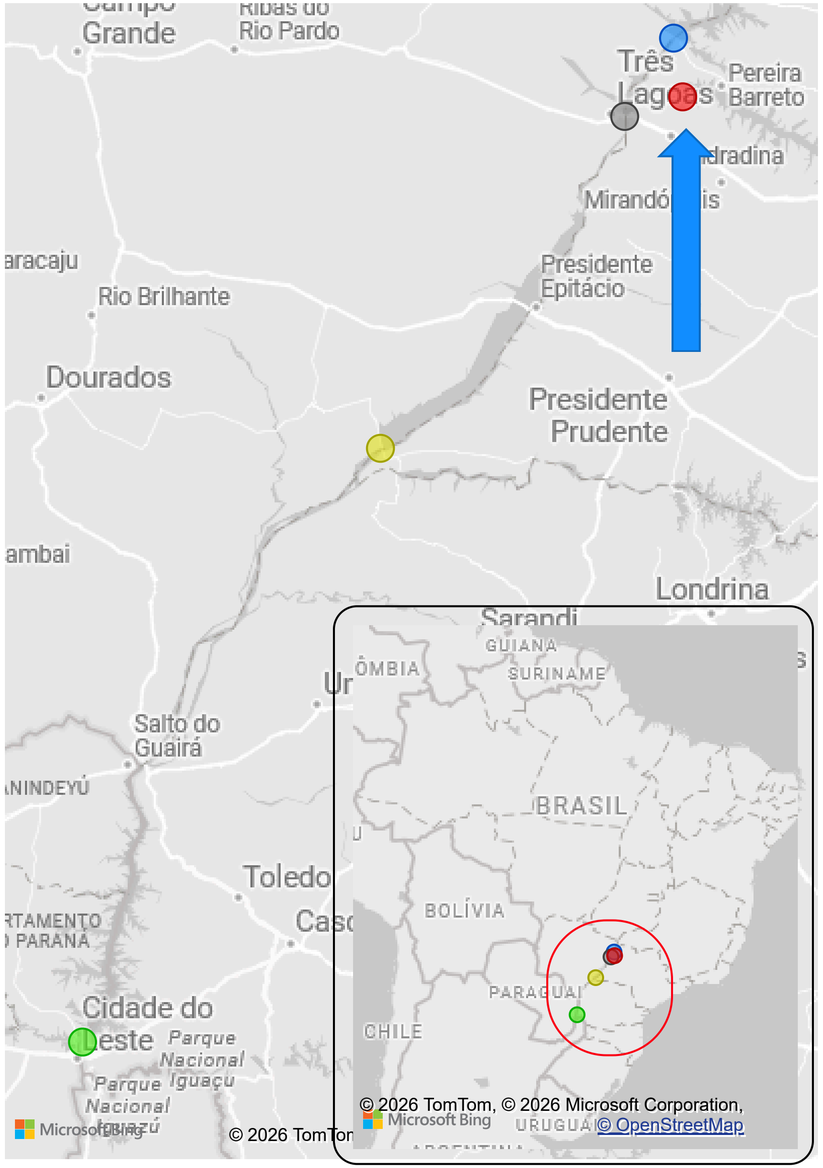

UHE Três Irmãos

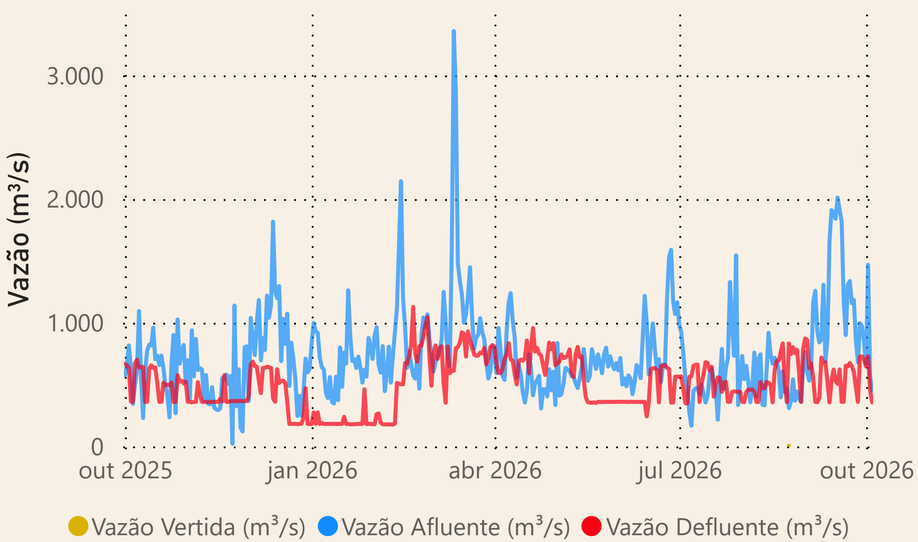

Data	Qnatural Mensal (m^3/s)	MLT 1931-2024 (m^3/s)	% MLT
out/2025	301	556	54%
nov/2025	493	608	81%
dez/2025	692	879	79%
jan/2026	811	1.290	63%
fev/2026	1.203	1.388	87%
mar/2026	1.275	1.214	105%
abr/2026	654	827	79%
mai/2026	530	646	82%
jun/2026	694	646	107%
jul/2026	603	521	116%
ago/2026	441	452	98%
set/2026	1.323	472	280%
out/2026	798	556	143%

Saiba mais sobre os termos técnicos da operação dos reservatórios no Glossário do Sistema de Acompanhamento de Reservatórios - SAR da ANA

Superintendência de Operações e Eventos Críticos
Coordenação de Operação de Reservatórios e Sistemas Hídricos

Fonte: ONS e Hidro-Telemetria

*Dados consistidos sujeitos a novas revisões

Acompanhamento dos reservatórios instalados no rio Paraná

Data do Boletim
05/10/2026

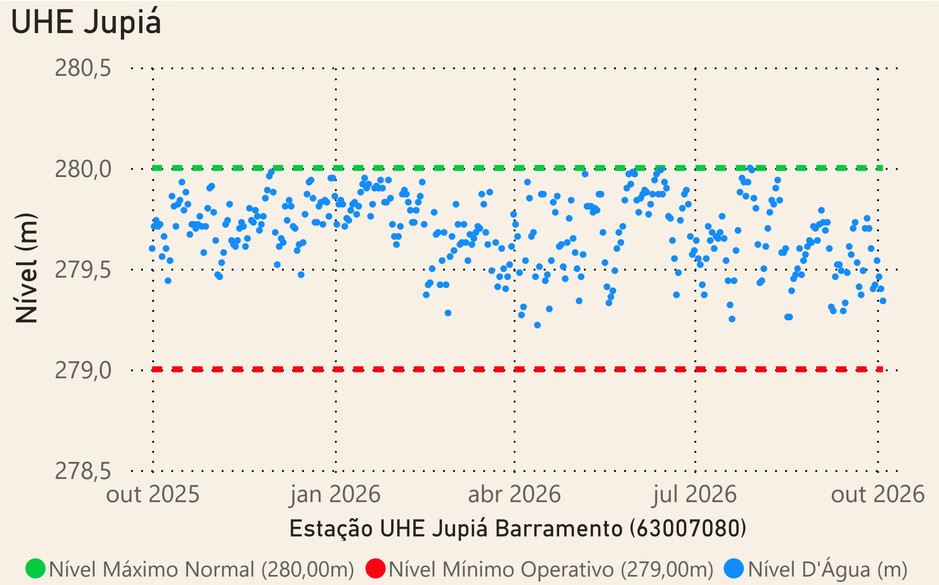

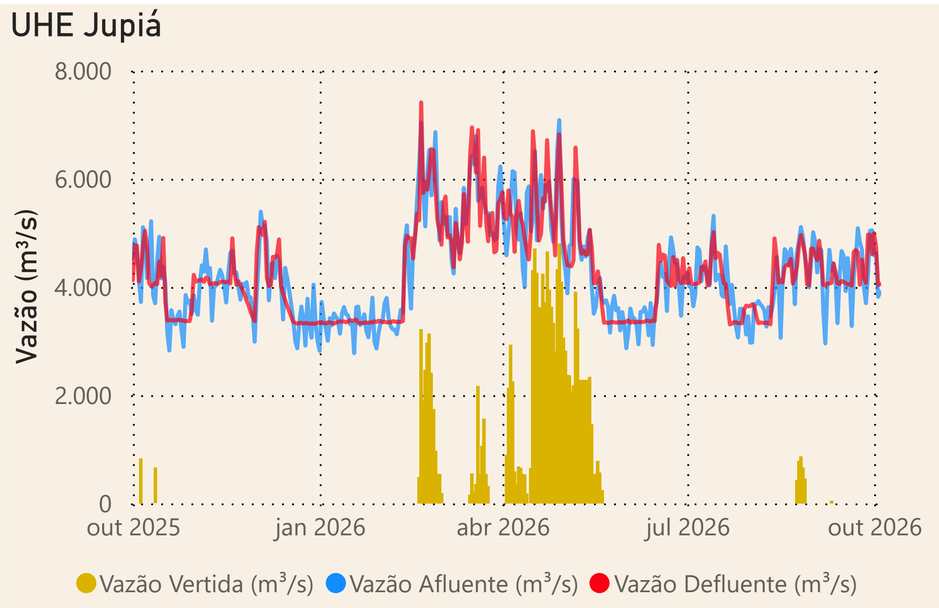

Data	Qnatural mensal (m^3/s)	MLT 1931-2024 (m^3/s)	% MLT
out/2025	1.936	3.597	54%
nov/2025	2.843	4.753	60%
dez/2025	4.386	7.343	60%
jan/2026	5.482	10.377	53%
fev/2026	10.339	10.942	94%
mar/2026	9.674	10.396	93%
abr/2026	6.263	7.790	80%
mai/2026	4.079	5.475	74%
jun/2026	4.491	4.650	97%
jul/2026	3.556	3.818	93%
ago/2026	2.663	3.256	82%
set/2026	4.039	3.131	129%
out/2026	3.308	3.597	92%

Localização dos reservatórios

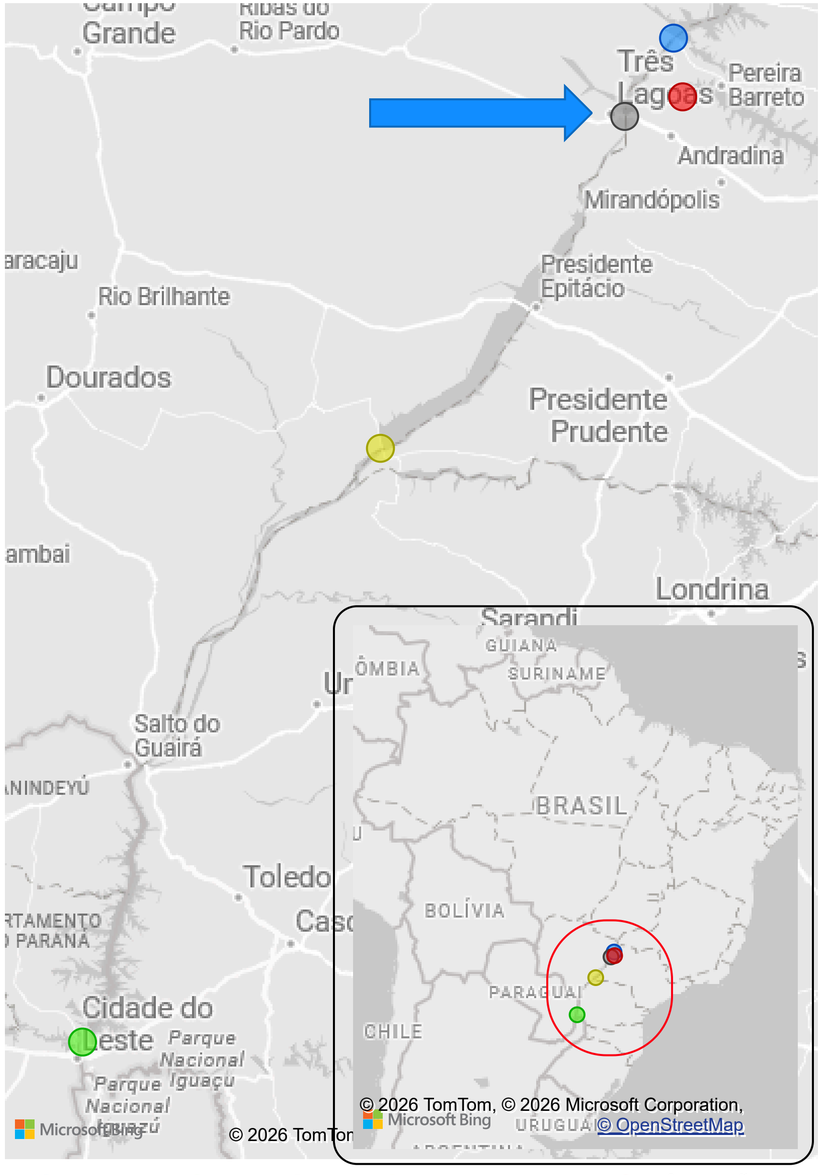

Saiba mais sobre os termos técnicos da operação dos reservatórios no Glossário do Sistema de Acompanhamento de Reservatórios - SAR da ANA

Superintendência de Operações e Eventos Críticos
Coordenação de Operação de Reservatórios e Sistemas Hídricos

Fonte: ONS e Hidro-Telemetria

*Dados consistidos sujeitos a novas revisões

Acompanhamento dos reservatórios instalados no rio Paraná

Data do Boletim
05/10/2026

UHE Porto Primavera

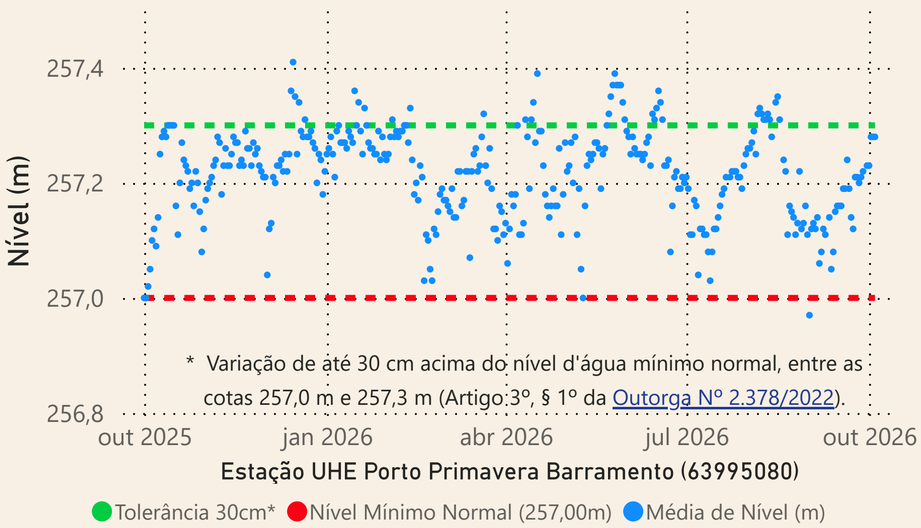

UHE Porto Primavera

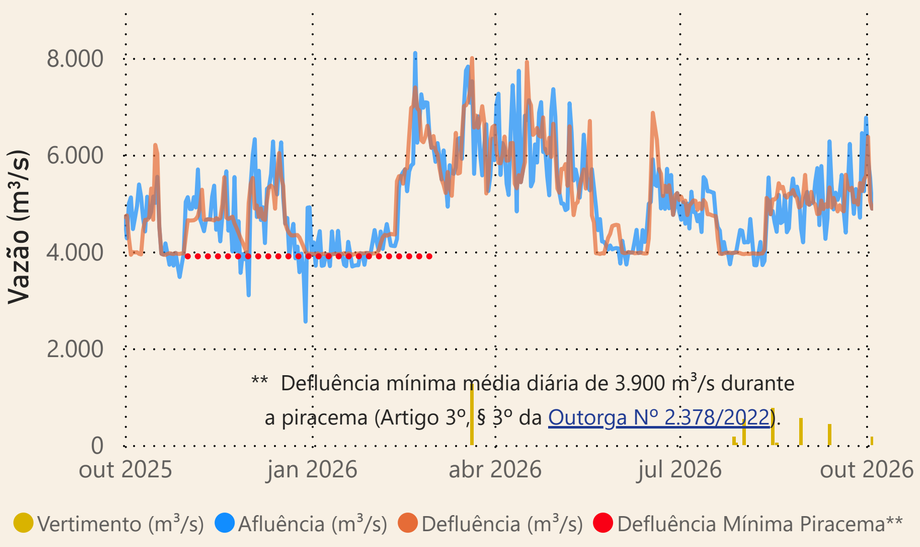

Data	Qnatural mensal (m^3/s)	MLT 1931-2024 (m^3/s)	% MLT
out/2025	2.458	4.260	58%
nov/2025	3.396	5.409	63%
dez/2025	5.195	8.020	65%
jan/2026	5.830	11.260	52%
fev/2026	11.120	12.058	92%
mar/2026	10.511	11.501	91%
abr/2026	7.213	8.827	82%
mai/2026	4.914	6.367	77%
jun/2026	5.316	5.536	96%
jul/2026	4.344	4.535	96%
ago/2026	3.318	3.874	86%
set/2026	4.768	3.749	127%
out/2026	4.292	4.260	101%

Localização dos reservatórios

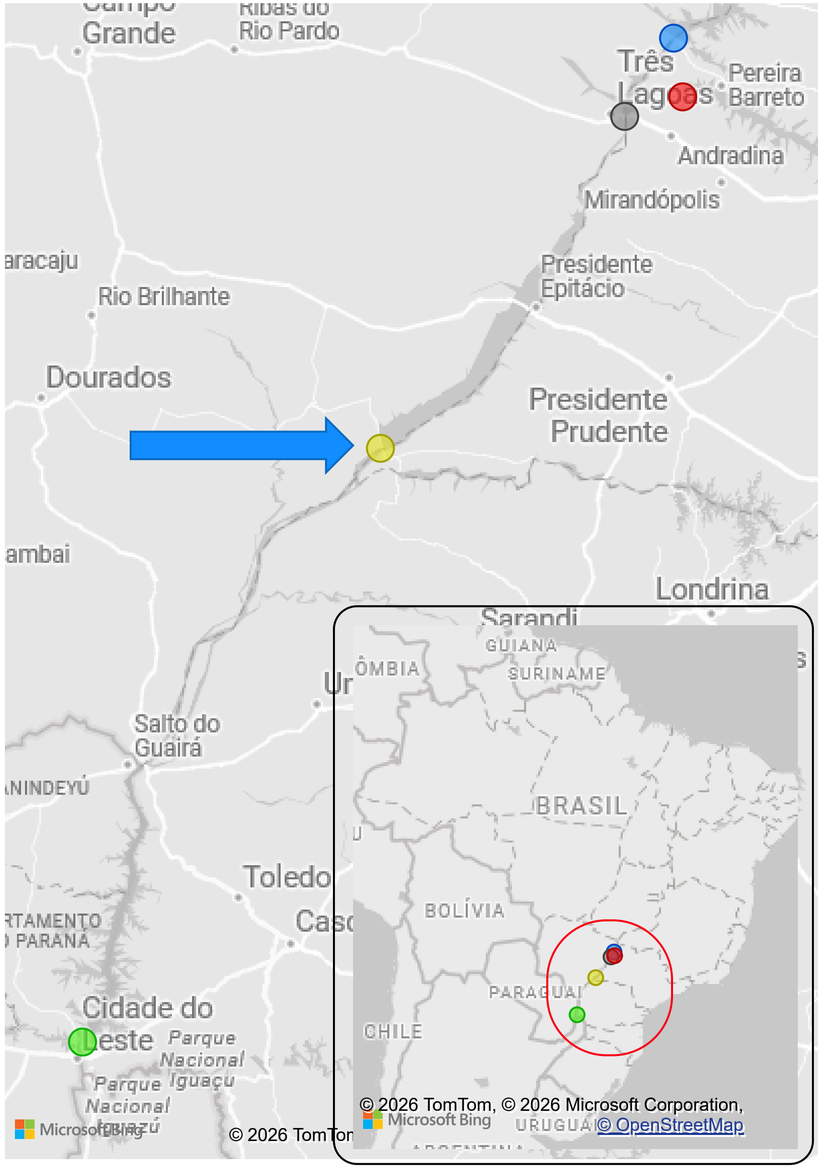

Saiba mais sobre os termos técnicos da operação dos reservatórios no Glossário do Sistema de Acompanhamento de Reservatórios - SAR da ANA

Superintendência de Operações e Eventos Críticos
Coordenação de Operação de Reservatórios e Sistemas Hídricos

Fonte: ONS e Hidro-Telemetria

***Dados consistidos sujeitos a novas revisões

Acompanhamento dos reservatórios instalados no rio Paraná

Data do Boletim
05/10/2026

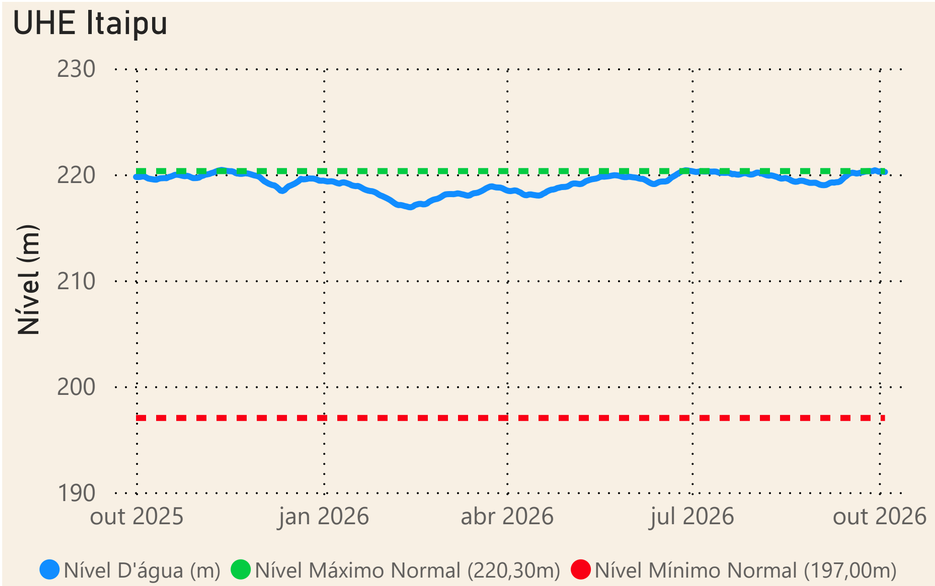

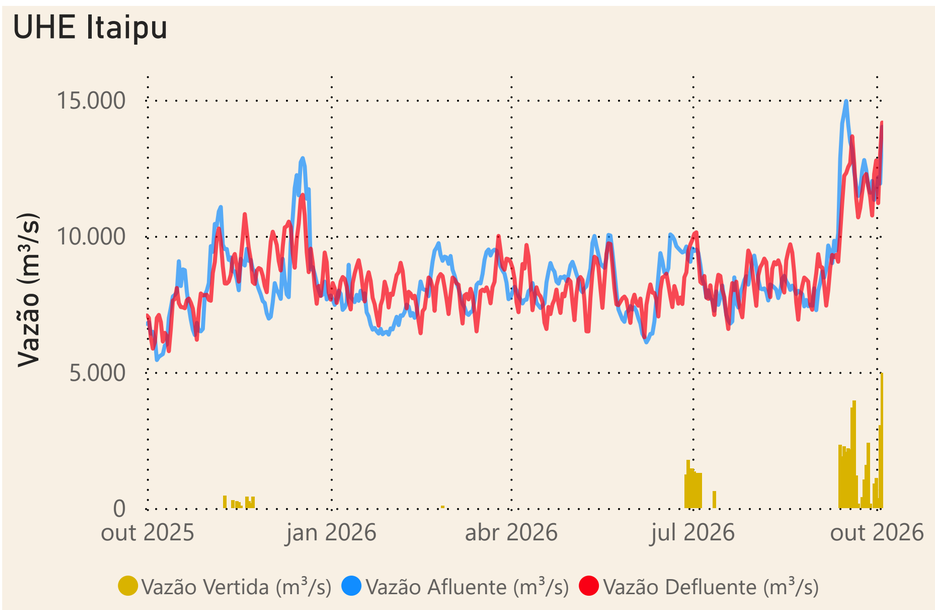

Data	Qnatural mensal (m^3/s)	MLT 1931-2024 (m^3/s)	% MLT
out/2025	5.010	7.627	66%
nov/2025	8.261	8.500	97%
dez/2025	9.929	11.102	89%
jan/2026	8.557	14.738	58%
fev/2026	13.370	15.910	84%
mar/2026	12.470	14.976	83%
abr/2026	9.532	11.867	80%
mai/2026	9.049	9.507	95%
jun/2026	9.119	8.932	102%
jul/2026	8.147	7.504	109%
ago/2026	6.999	6.313	111%
set/2026	11.306	6.315	179%
out/2026	11.381	7.627	149%

Localização dos reservatórios

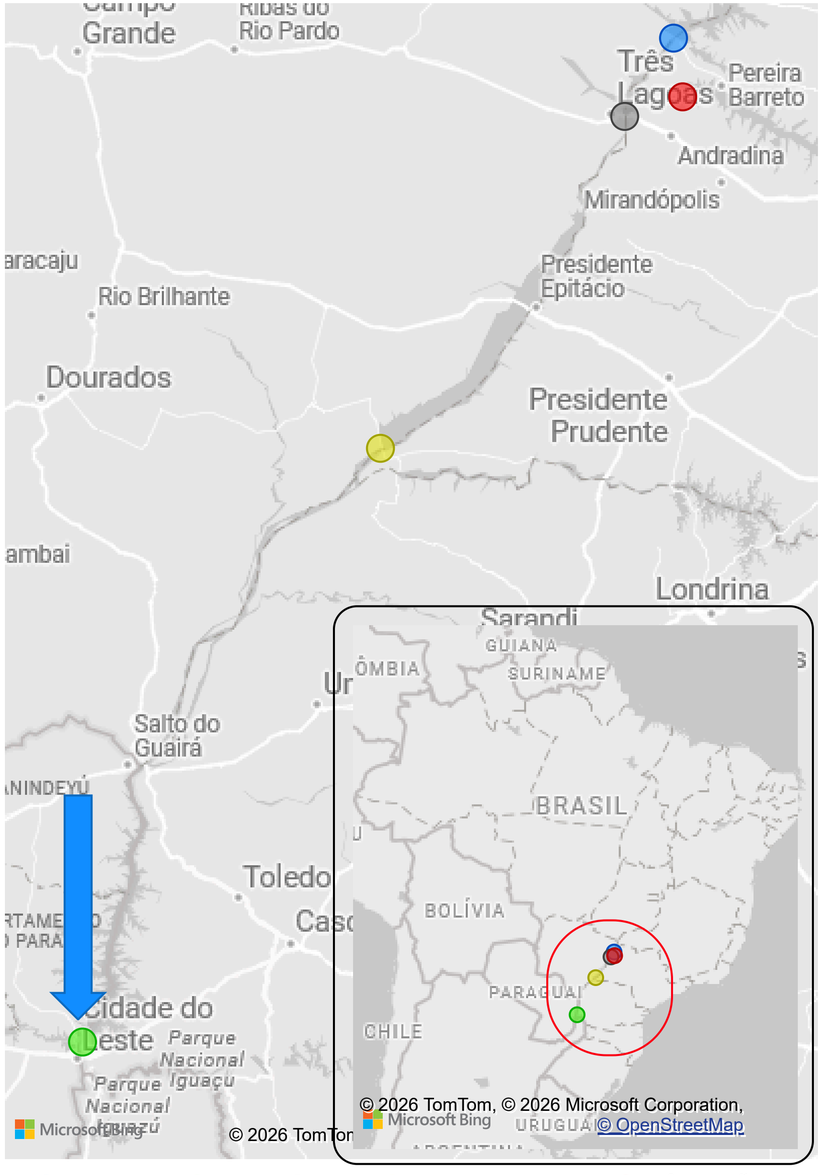

Saiba mais sobre os termos técnicos da operação dos reservatórios no Glossário do Sistema de Acompanhamento de Reservatórios - SAR da ANA

Superintendência de Operações e Eventos Críticos
Coordenação de Operação de Reservatórios e Sistemas Hídricos

Fonte: ONS

*Dados consistidos sujeitos a novas revisões