Acompanhamento dos reservatórios instalados no rio Paraná

Data do Boletim
01/10/2026

Legenda:
- Usina com reservatório
- Usina a fio d'água

Itaipu

Data	Aflu (m^3/s)	Deflu (m^3/s)	Nível (m)
26/09/26	12.429	12.271	220,29
27/09/26	11.845	11.845	220,29
28/09/26	11.582	11.424	220,30
29/09/26	12.016	10.746	220,38
30/09/26	11.320	12.273	220,32

Porto Primavera

Data	Aflu (m^3/s)	Qdeflu (m^3/s)	Nível (m)
26/09/26	5.290	5.051	257,21
27/09/26	5.206	4.967	257,22
28/09/26	4.699	5.416	257,19
29/09/26	6.446	5.250	257,24
30/09/26	5.245	5.484	257,23

Jupiá

Data	Aflu (m^3/s)	Deflu (m^3/s)	Nível (m)
26/09/26	4.000	4.188	279,70
27/09/26	3.699	4.073	279,60
28/09/26	4.224	4.966	279,40
29/09/26	5.039	4.965	279,42
30/09/26	5.047	4.603	279,54

Ilha Solteira

Data	Aflu (m^3/s)	Deflu (m^3/s)	Nível (m)	V.U. (%)
26/09/26	2.998	3.028	326,33	64,71
27/09/26	3.134	3.132	326,38	65,74
28/09/26	2.915	3.521	326,38	65,74
29/09/26	3.001	3.971	326,35	65,12
30/09/26	3.198	4.106	326,33	64,71

Três Irmãos

Data	Aflu (m^3/s)	Deflu (m^3/s)	Nível (m)	V.U. (%)
26/09/26	853	476	326,82	74,64
27/09/26	679	359	326,78	73,80
28/09/26	997	726	326,74	72,96
29/09/26	968	728	326,70	72,12
30/09/26	844	700	326,64	70,87

Canal Pereira Barreto

Data	Vazão (m^3/s)	Sentido
26/09/26	713	Três Irmãos → Ilha Solteira
27/09/26	656	Três Irmãos → Ilha Solteira
28/09/26	606	Três Irmãos → Ilha Solteira
29/09/26	575	Três Irmãos → Ilha Solteira
30/09/26	645	Três Irmãos → Ilha Solteira

Saiba mais sobre os termos técnicos da operação dos reservatórios no Glossário do Sistema de Acompanhamento de Reservatórios - SAR da ANA

Superintendência de Operações e Eventos Críticos
Coordenação de Operação de Reservatórios e Sistemas Hídricos

Fonte: ONS
*Dados consistidos sujeitos a novas revisões

Acompanhamento dos reservatórios instalados no rio Paraná

Data do Boletim
01/10/2026

UHE Ilha Solteira

UHE Ilha Solteira

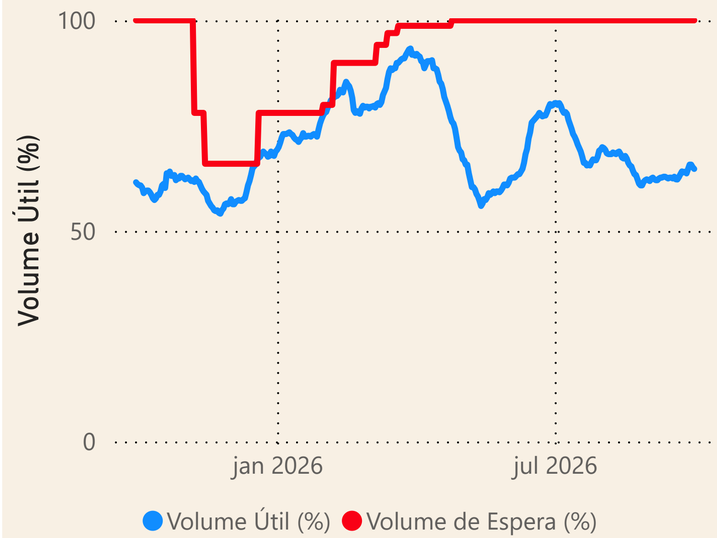

UHE Ilha Solteira

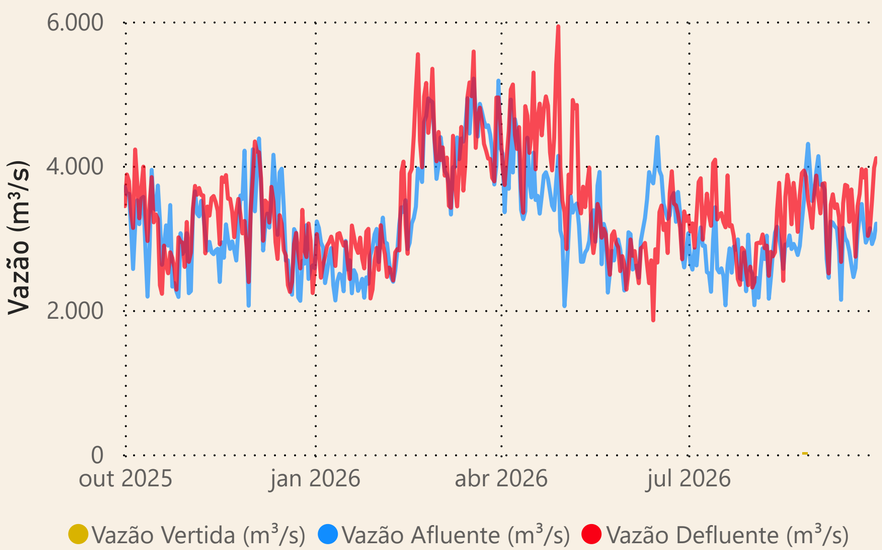

Data	Qnatural mensal (m^3/s)	MLT 1931-2024 (m^3/s)	% MLT
out/2025	1.398	2.764	51%
nov/2025	2.107	3.845	55%
dez/2025	3.400	6.122	56%
jan/2026	4.440	8.667	51%
fev/2026	8.760	9.090	96%
mar/2026	7.977	8.747	91%
abr/2026	5.255	6.590	80%
mai/2026	3.260	4.509	72%
jun/2026	3.481	3.694	94%
jul/2026	2.664	3.013	88%
ago/2026	1.993	2.524	79%
set/2026	2.482	2.388	104%

Localização dos reservatórios

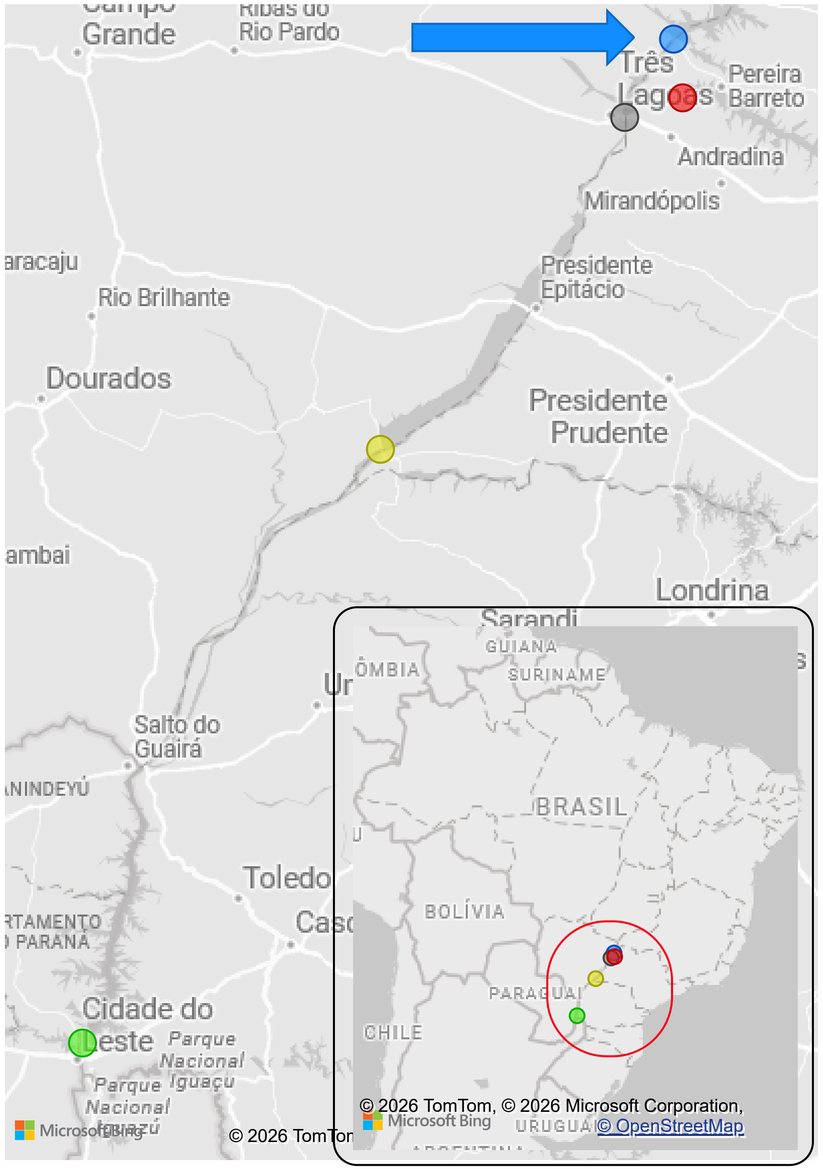

I. SOLTEIRA **ITAIPU** **JUPIA** **PORTO PRIMAVERA** **TRÊS IRMÃOS**

Saiba mais sobre os termos técnicos da operação dos reservatórios no Glossário do Sistema de Acompanhamento de Reservatórios - SAR da ANA

Superintendência de Operações e Eventos Críticos
Coordenação de Operação de Reservatórios e Sistemas Hídricos

Fonte: ONS e Hidro-Telemetria

*Dados consistidos sujeitos a novas revisões

Acompanhamento dos reservatórios instalados no rio Paraná

Data do Boletim
01/10/2026

UHE Três Irmãos

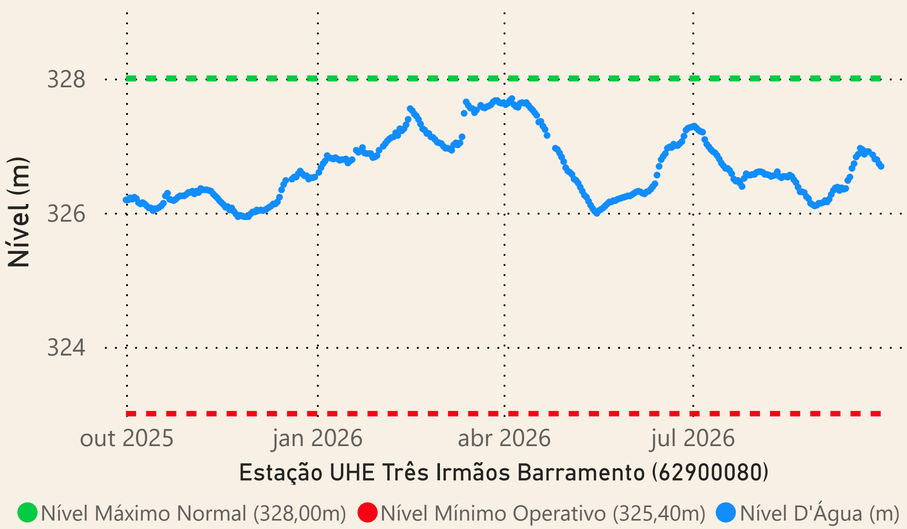

UHE Três Irmãos

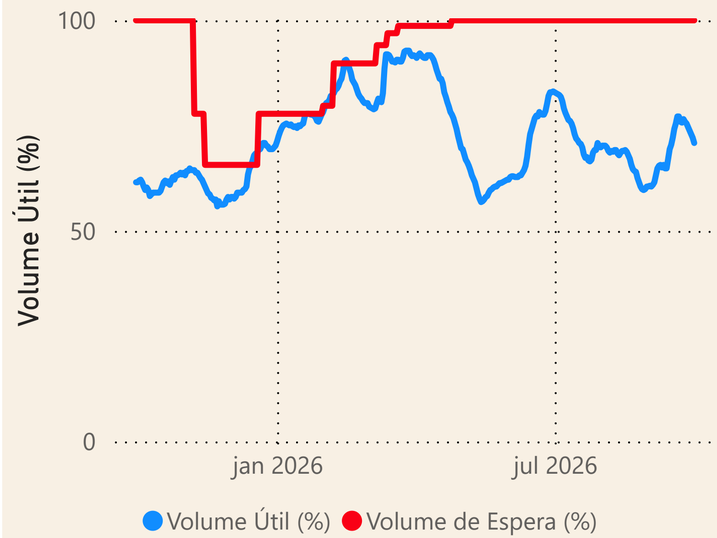

Localização dos reservatórios

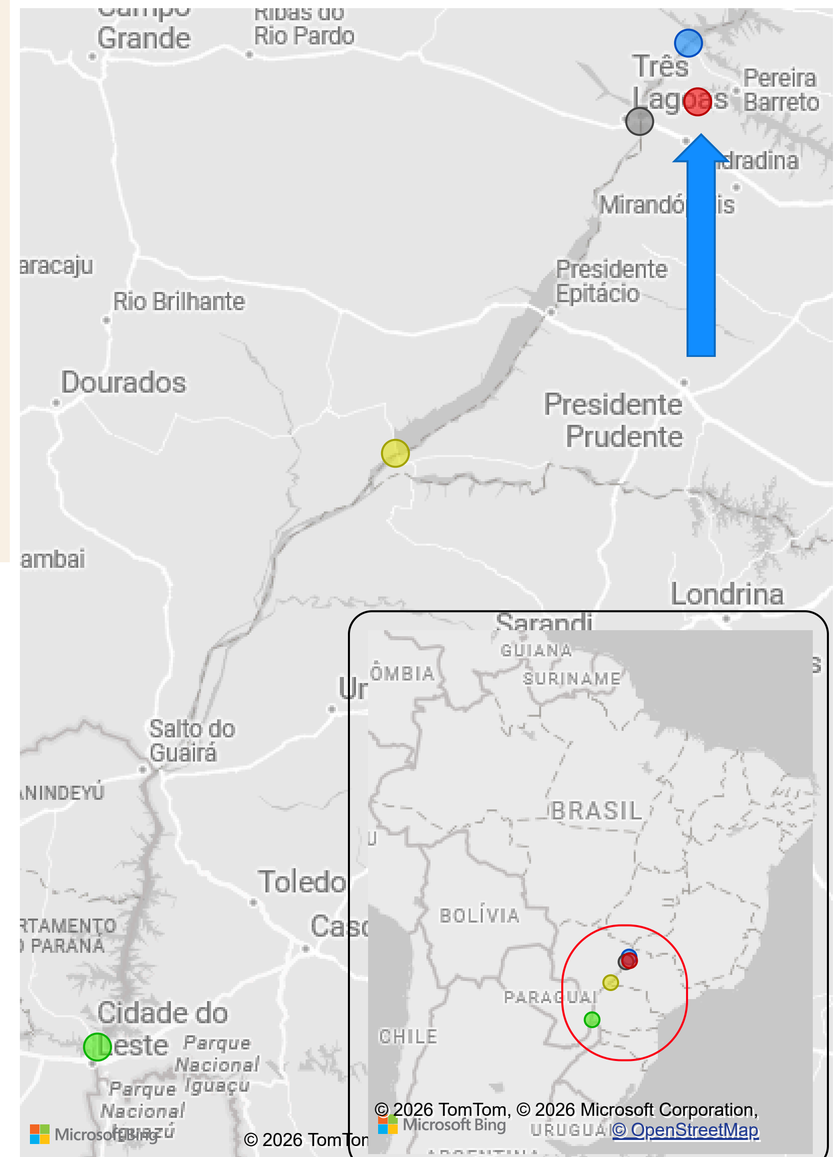

I. SOLTEIRA **ITAIPU** **JUPIA** **PORTO PRIMAVERA** **TRÊS IRMÃOS**

UHE Três Irmãos

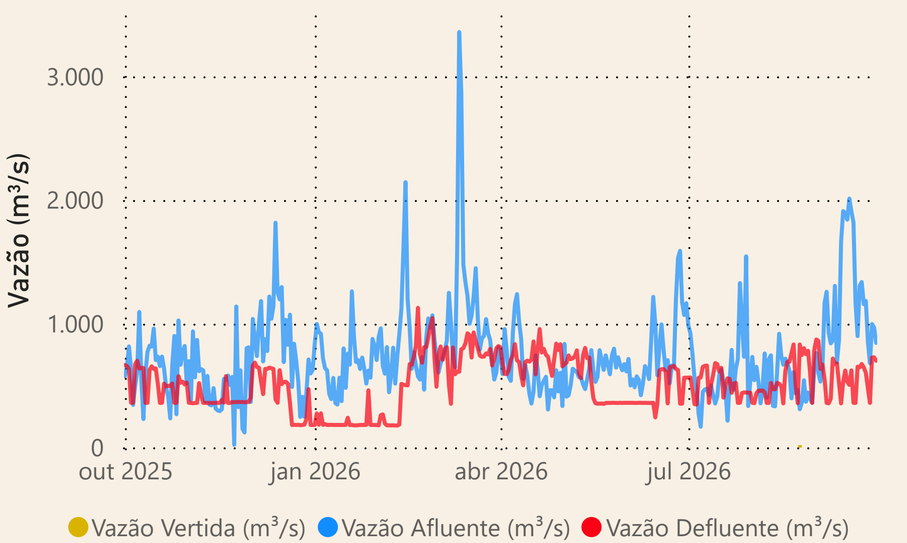

Data	Qnatural Mensal (m^3/s)	MLT 1931-2024 (m^3/s)	% MLT
out/2025	301	556	54%
nov/2025	493	608	81%
dez/2025	692	879	79%
jan/2026	811	1.290	63%
fev/2026	1.203	1.388	87%
mar/2026	1.275	1.214	105%
abr/2026	654	827	79%
mai/2026	530	646	82%
jun/2026	694	646	107%
jul/2026	603	521	116%
ago/2026	441	452	98%
set/2026	1.322	472	280%

Saiba mais sobre os termos técnicos da operação dos reservatórios no Glossário do Sistema de Acompanhamento de Reservatórios - SAR da ANA

Superintendência de Operações e Eventos Críticos
Coordenação de Operação de Reservatórios e Sistemas Hídricos

Fonte: ONS e Hidro-Telemetria

*Dados consistidos sujeitos a novas revisões

Acompanhamento dos reservatórios instalados no rio Paraná

Data do Boletim
01/10/2026

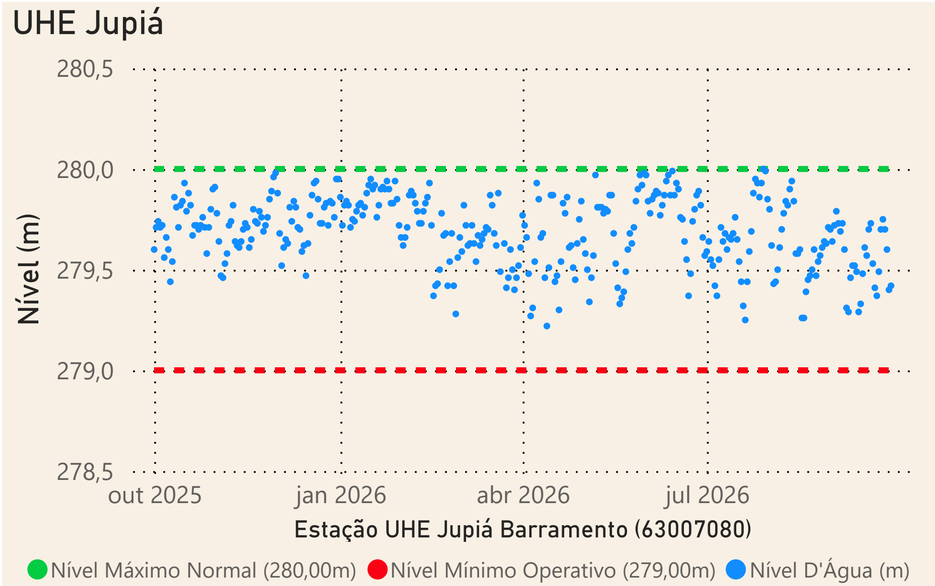

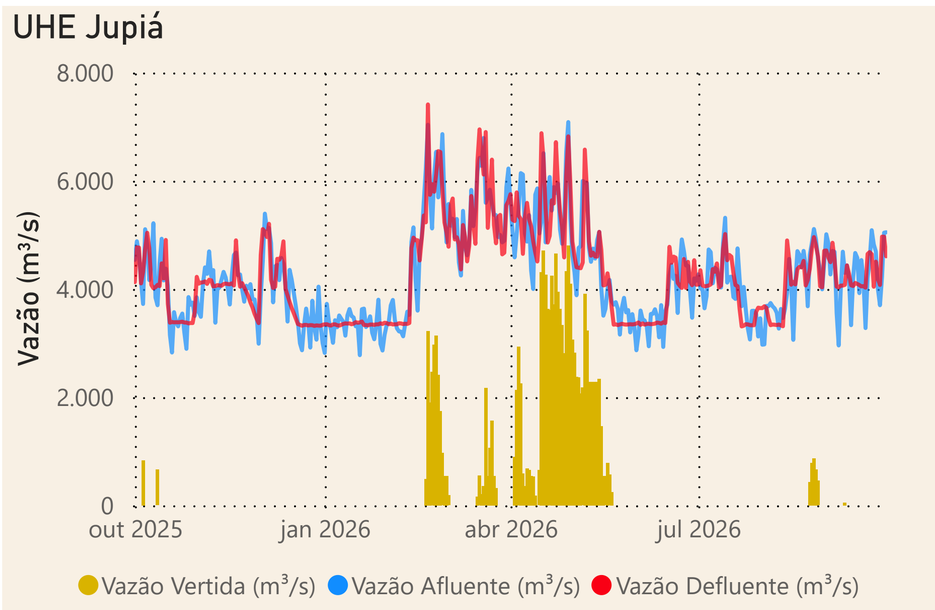

Data	Qnatural mensal (m^3/s)	MLT 1931-2024 (m^3/s)	% MLT
out/2025	1.936	3.597	54%
nov/2025	2.843	4.753	60%
dez/2025	4.386	7.343	60%
jan/2026	5.482	10.377	53%
fev/2026	10.339	10.942	94%
mar/2026	9.674	10.396	93%
abr/2026	6.263	7.790	80%
mai/2026	4.079	5.475	74%
jun/2026	4.491	4.650	97%
jul/2026	3.556	3.818	93%
ago/2026	2.663	3.256	82%
set/2026	4.036	3.131	129%

Localização dos reservatórios

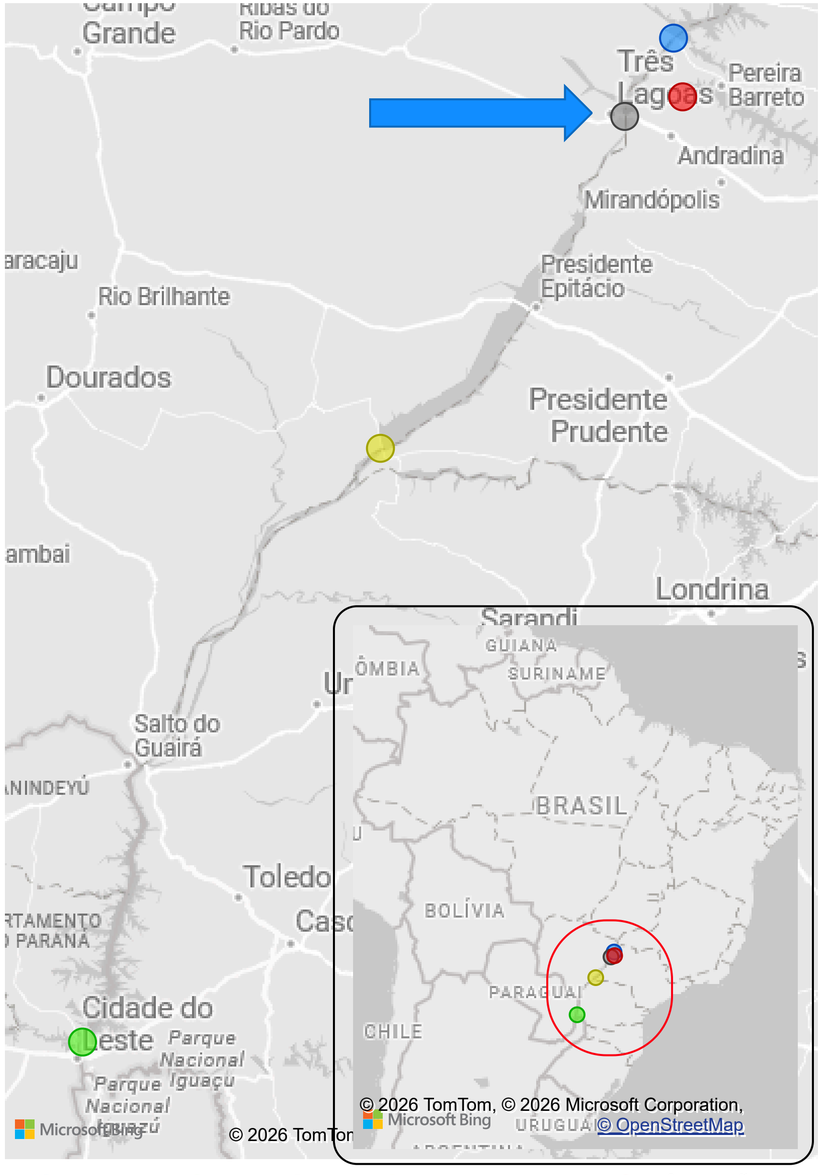

Saiba mais sobre os termos técnicos da operação dos reservatórios no Glossário do Sistema de Acompanhamento de Reservatórios - SAR da ANA

Superintendência de Operações e Eventos Críticos
Coordenação de Operação de Reservatórios e Sistemas Hídricos

Fonte: ONS e Hidro-Telemetria

*Dados consistidos sujeitos a novas revisões

Acompanhamento dos reservatórios instalados no rio Paraná

Data do Boletim
01/10/2026

UHE Porto Primavera

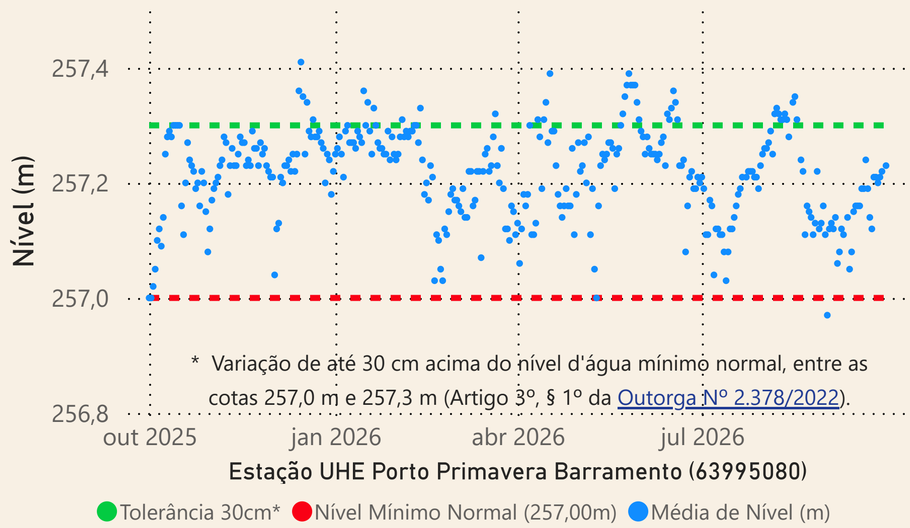

UHE Porto Primavera

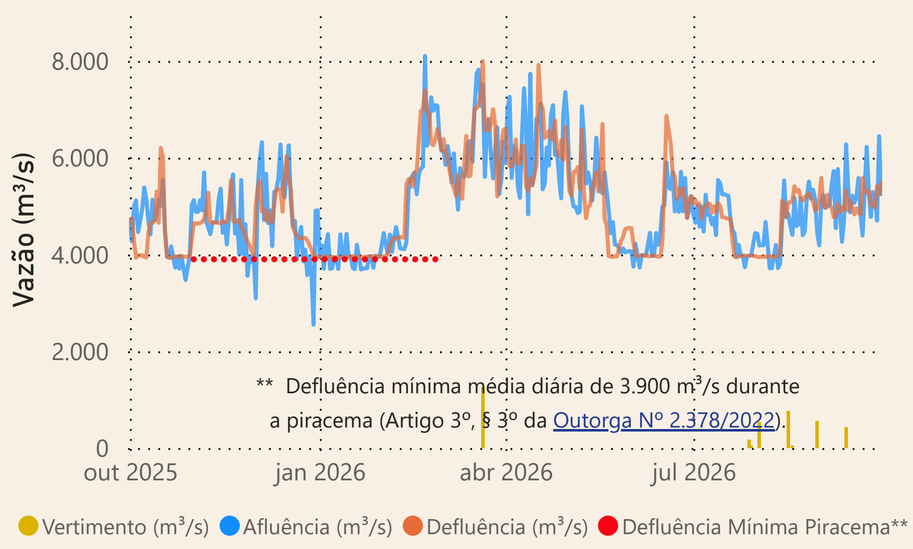

Data	Qnatural mensal (m^3/s)	MLT 1931-2024 (m^3/s)	% MLT
out/2025	2.458	4.260	58%
nov/2025	3.396	5.409	63%
dez/2025	5.195	8.020	65%
jan/2026	5.830	11.260	52%
fev/2026	11.120	12.058	92%
mar/2026	10.511	11.501	91%
abr/2026	7.213	8.827	82%
mai/2026	4.914	6.367	77%
jun/2026	5.316	5.536	96%
jul/2026	4.344	4.535	96%
ago/2026	3.318	3.874	86%
set/2026	4.761	3.749	127%

Localização dos reservatórios

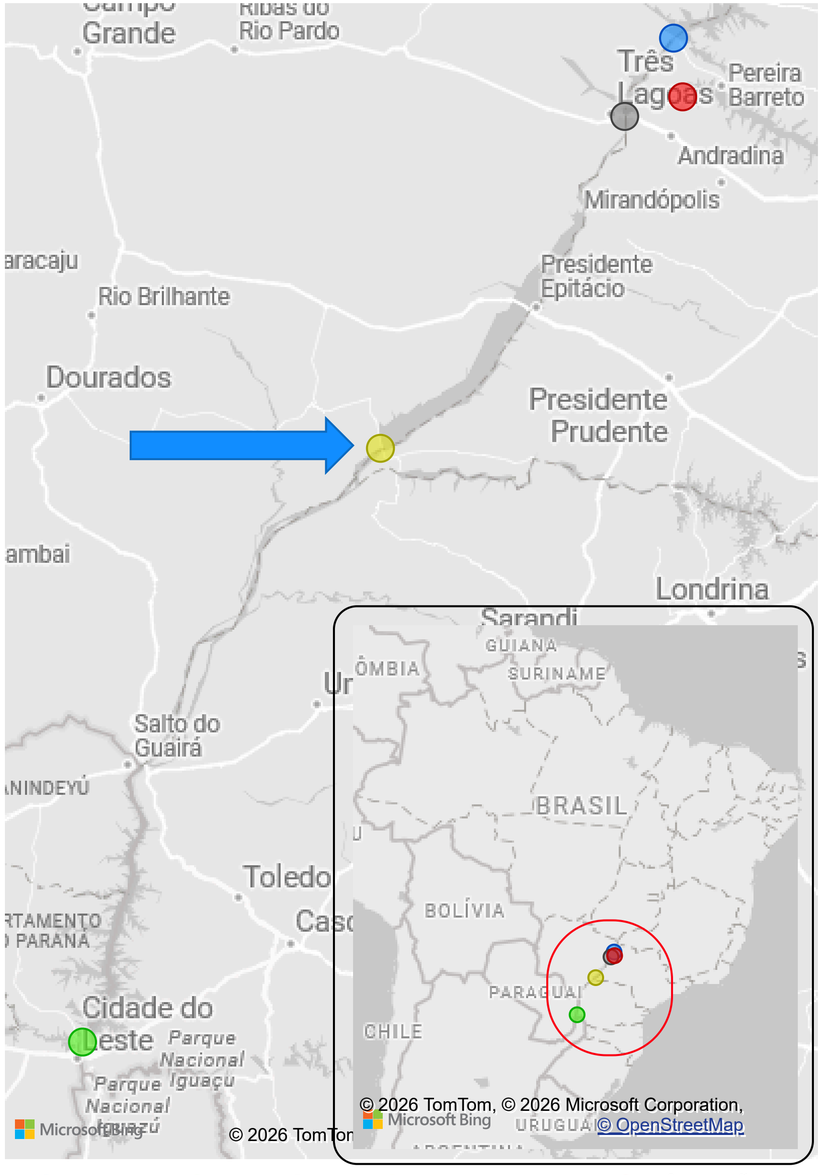

Saiba mais sobre os termos técnicos da operação dos reservatórios no Glossário do Sistema de Acompanhamento de Reservatórios - SAR da ANA

Superintendência de Operações e Eventos Críticos
Coordenação de Operação de Reservatórios e Sistemas Hídricos

Fonte: ONS e Hidro-Telemetria

***Dados consistidos sujeitos a novas revisões

Acompanhamento dos reservatórios instalados no rio Paraná

Data do Boletim
01/10/2026

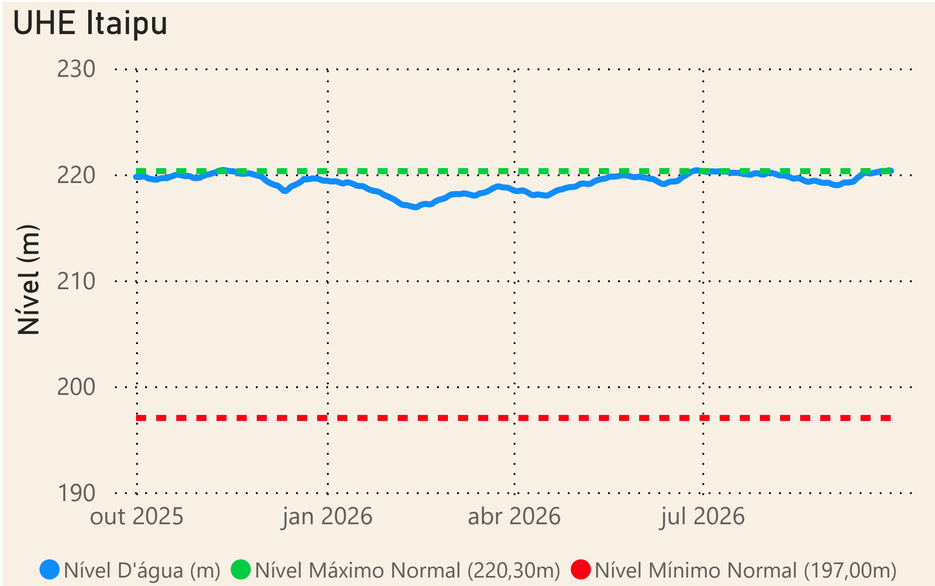

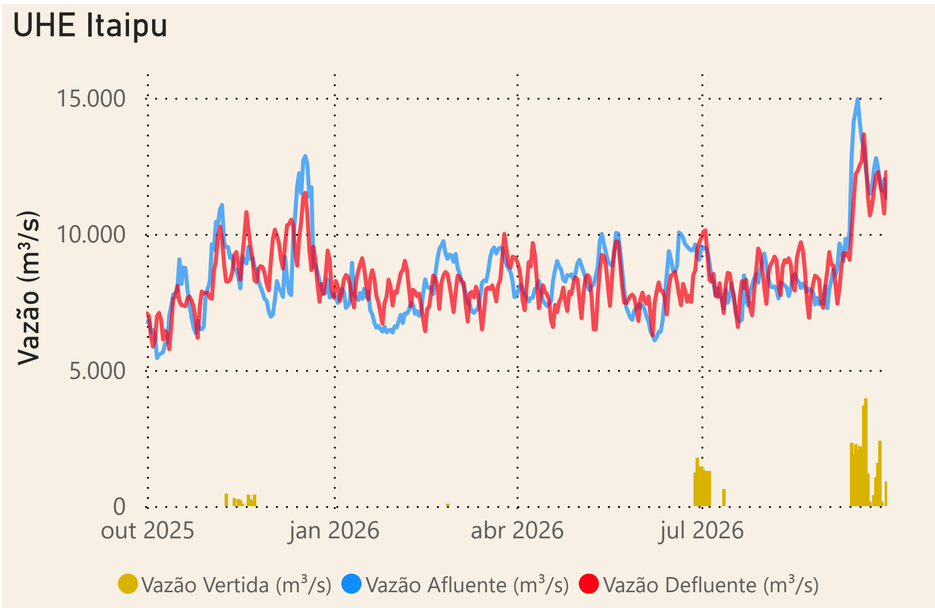

Data	Qnatural mensal (m^3/s)	MLT 1931-2024 (m^3/s)	% MLT
out/2025	5.010	7.627	66%
nov/2025	8.261	8.500	97%
dez/2025	9.929	11.102	89%
jan/2026	8.557	14.738	58%
fev/2026	13.370	15.910	84%
mar/2026	12.470	14.976	83%
abr/2026	9.532	11.867	80%
mai/2026	9.049	9.507	95%
jun/2026	9.119	8.932	102%
jul/2026	8.147	7.504	109%
ago/2026	6.999	6.313	111%
set/2026	11.277	6.315	179%

Localização dos reservatórios

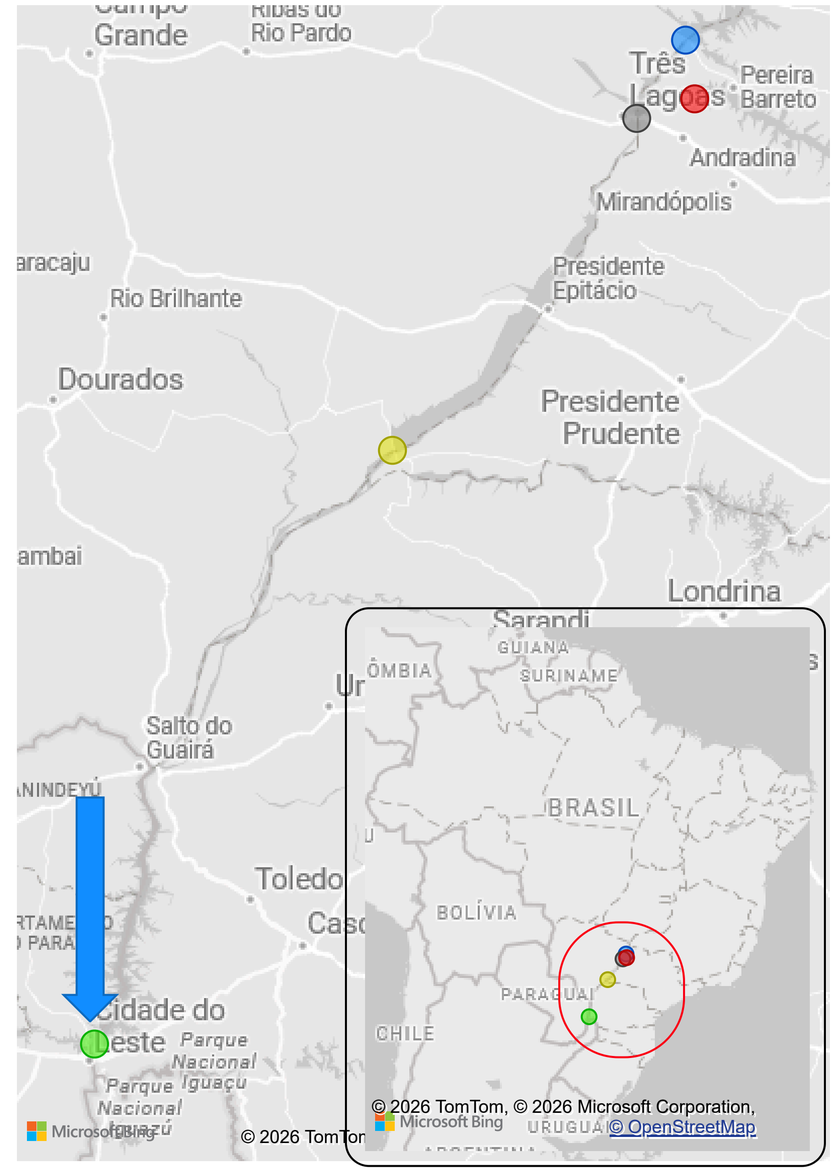

Saiba mais sobre os termos técnicos da operação dos reservatórios no Glossário do Sistema de Acompanhamento de Reservatórios - SAR da ANA

Superintendência de Operações e Eventos Críticos
Coordenação de Operação de Reservatórios e Sistemas Hídricos

Fonte: ONS

*Dados consistidos sujeitos a novas revisões