



Legenda:

 Usina com reservatório

 Usina a fio d'água

Itaipu			
Data	Aflu (m³/s)	Deflu (m³/s)	Nível (m)
10/03/24	6.979	6.693	218,12
11/03/24	6.890	6.890	218,12
12/03/24	6.798	6.798	218,12
13/03/24	6.918	7.061	218,11
14/03/24	6.915	7.201	218,09

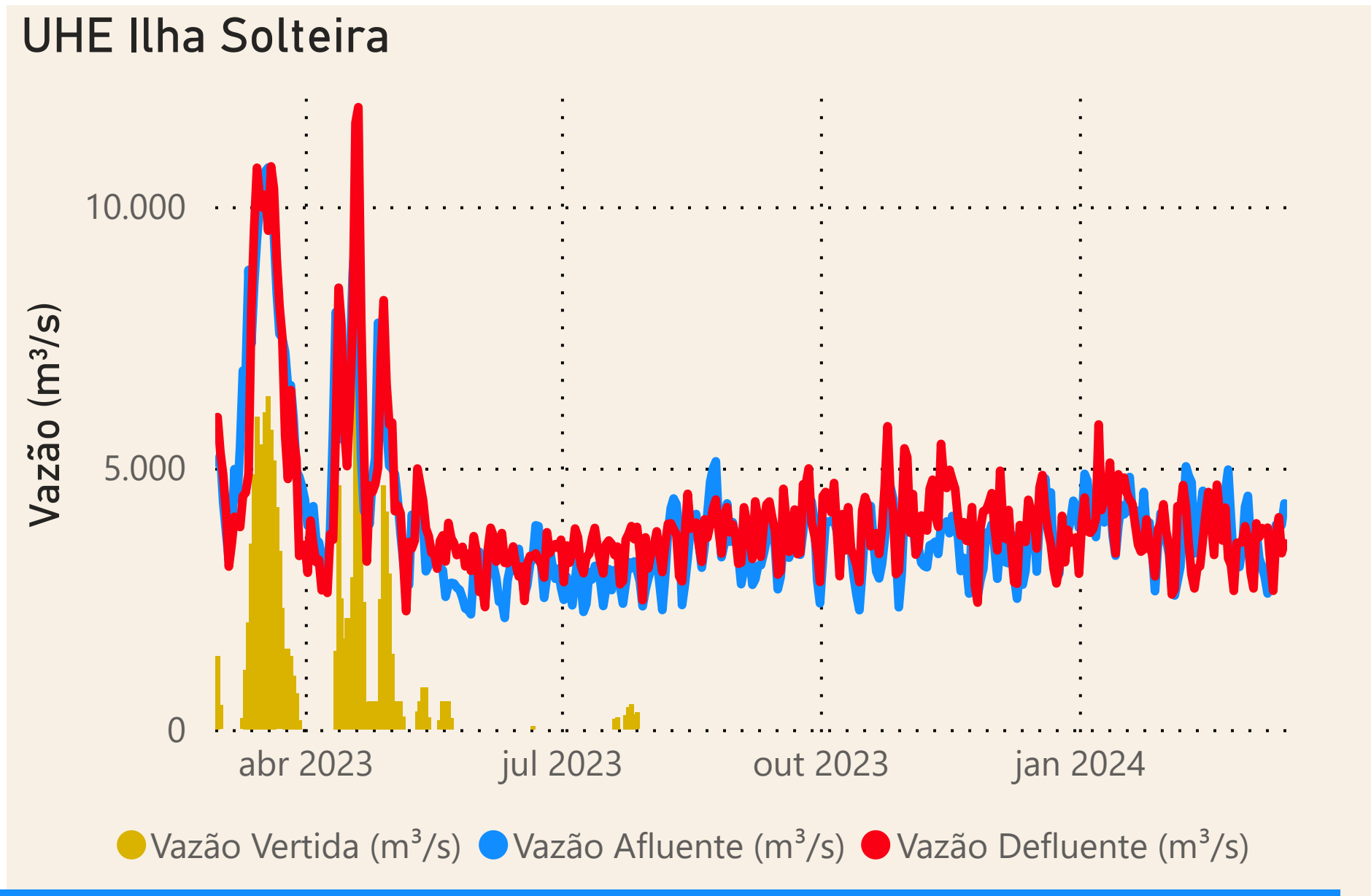
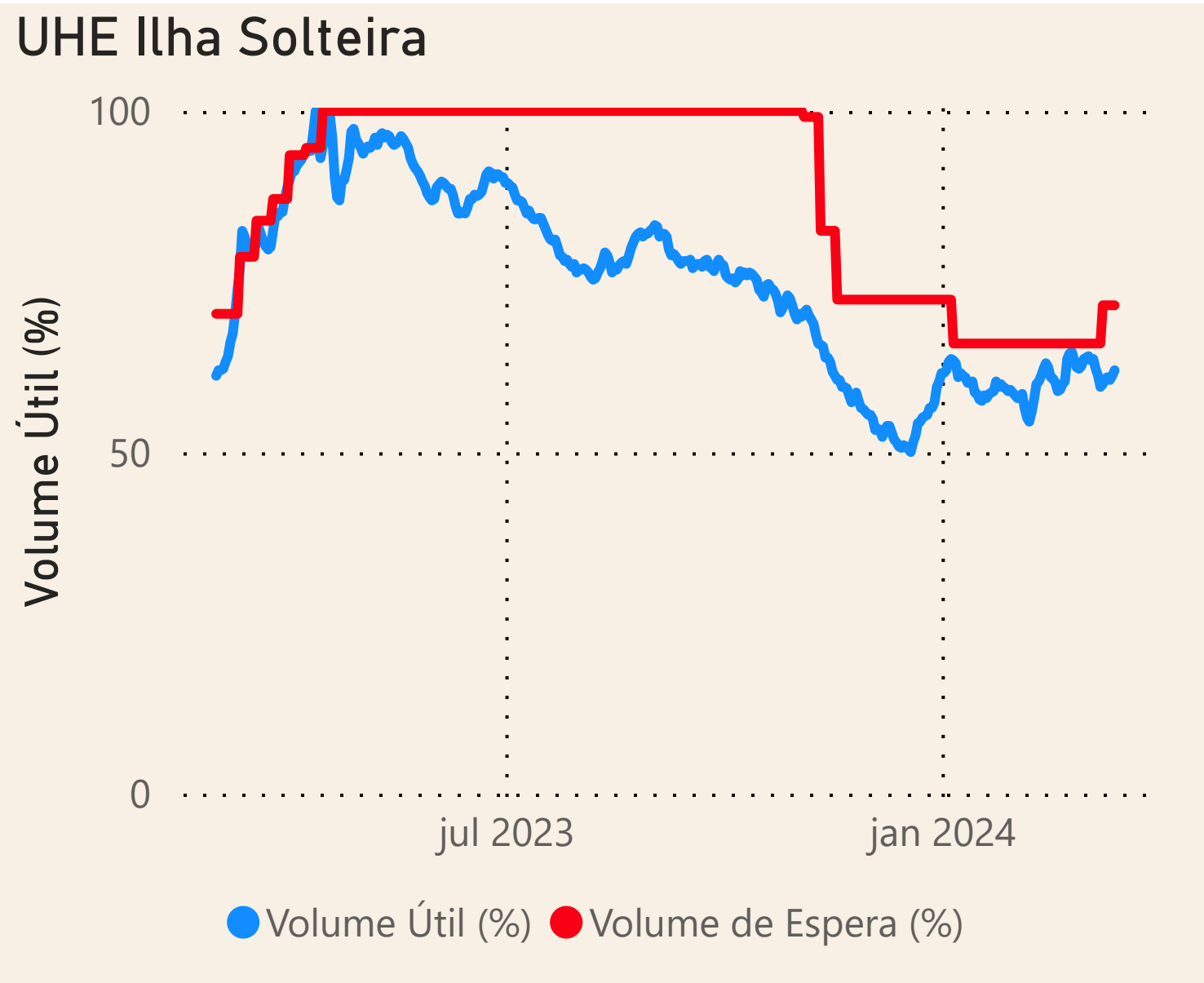
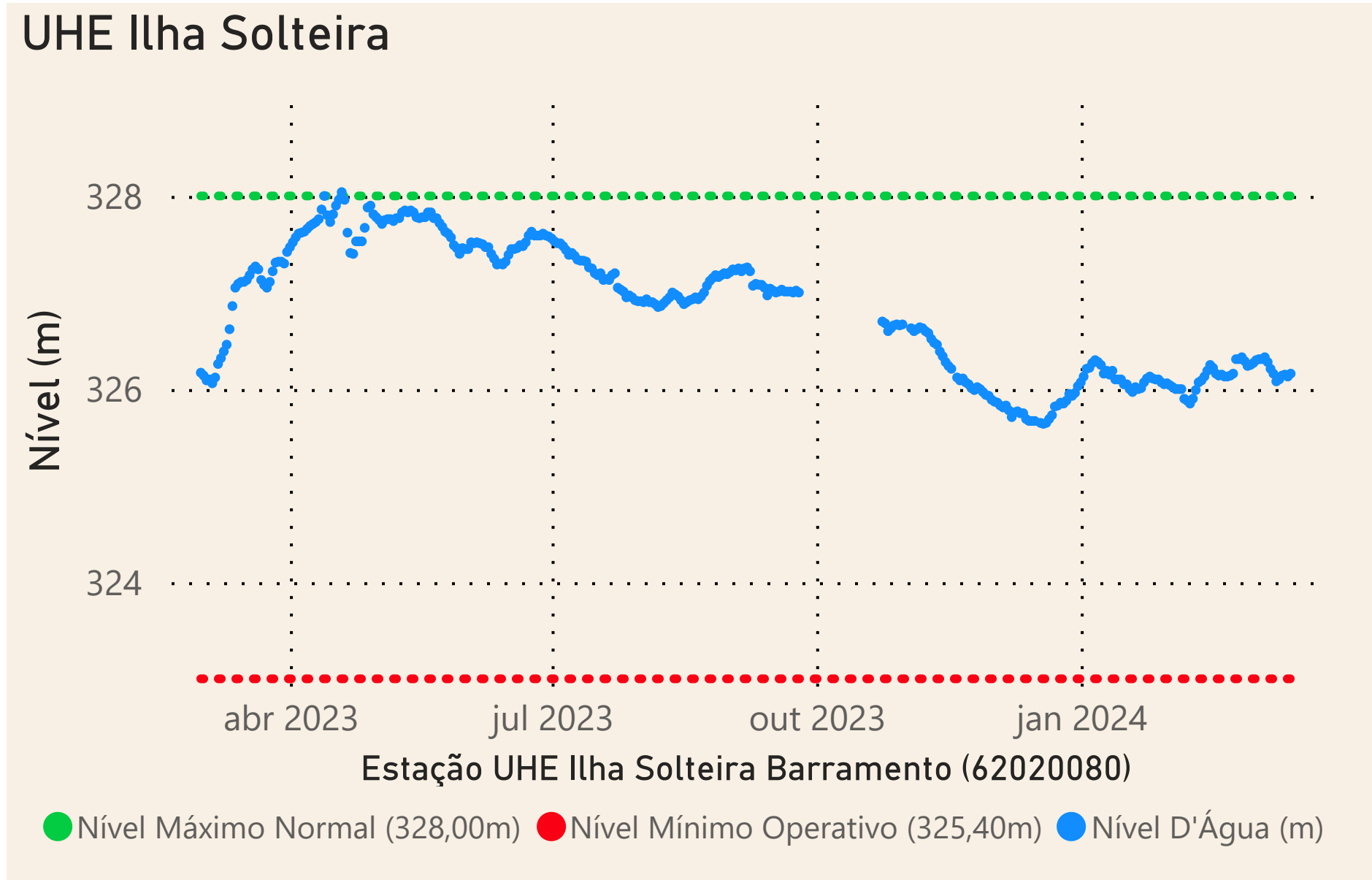
Porto Primavera			
Data	Aflu (m³/s)	Qdeflu (m³/s)	Nível (m)
10/03/24	4.724	4.724	257,14
11/03/24	4.682	4.682	257,14
12/03/24	5.623	4.669	257,18
13/03/24	5.608	4.652	257,22
14/03/24	4.885	4.646	257,23

Jupiá			
Data	Aflu (m³/s)	Deflu (m³/s)	Nível (m)
10/03/24	3.343	4.060	279,70
11/03/24	4.798	4.948	279,66
12/03/24	5.188	4.963	279,72
13/03/24	4.703	5.003	279,64
14/03/24	4.849	4.399	279,76

Ilha Solteira				
Data	Aflu (m³/s)	Deflu (m³/s)	Nível (m)	V.U. (%)
10/03/24	3.178	2.648	326,14	60,80
11/03/24	3.909	3.705	326,15	61,01
12/03/24	3.811	4.052	326,13	60,60
13/03/24	3.909	3.367	326,16	61,21
14/03/24	4.317	3.557	326,20	62,03

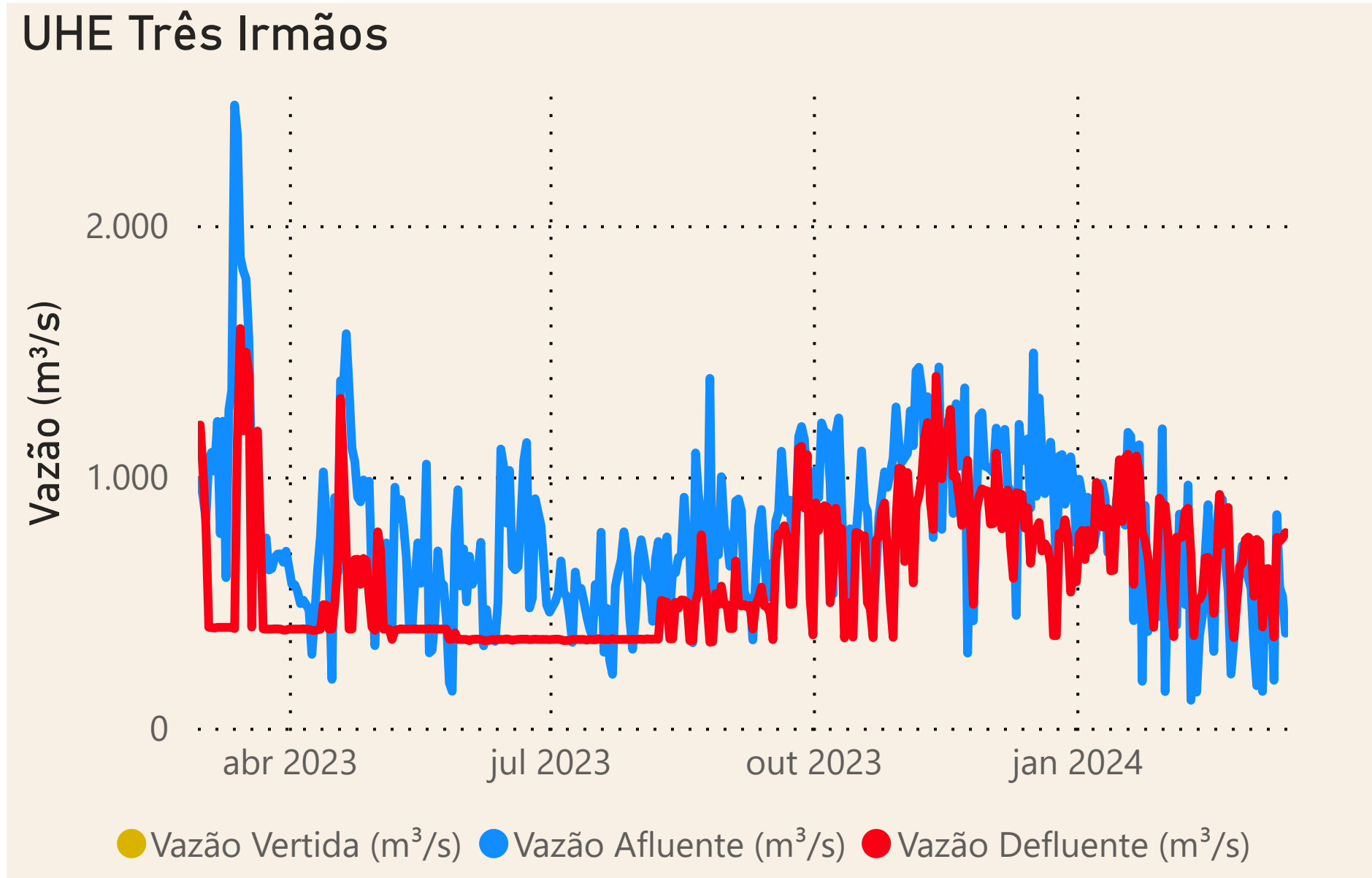
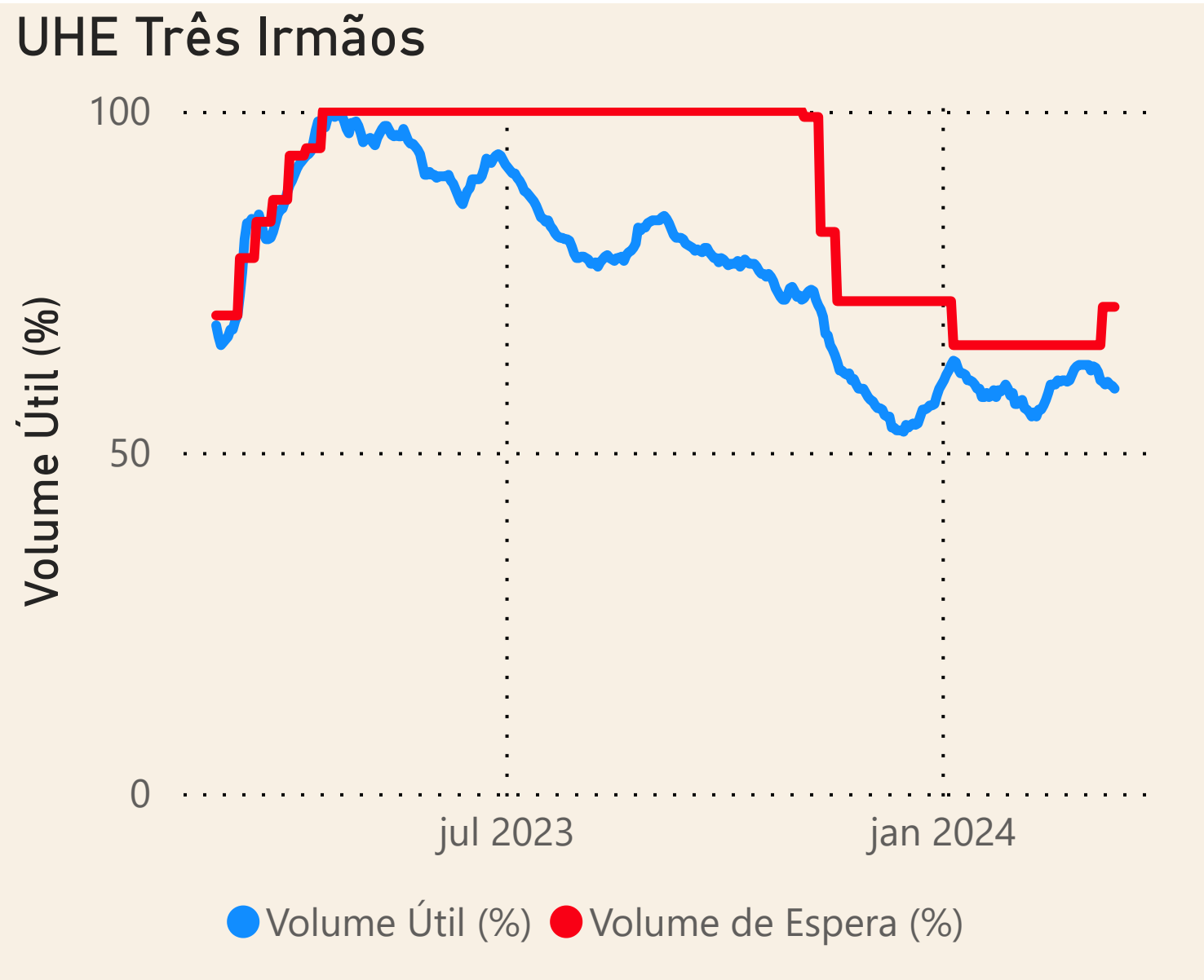
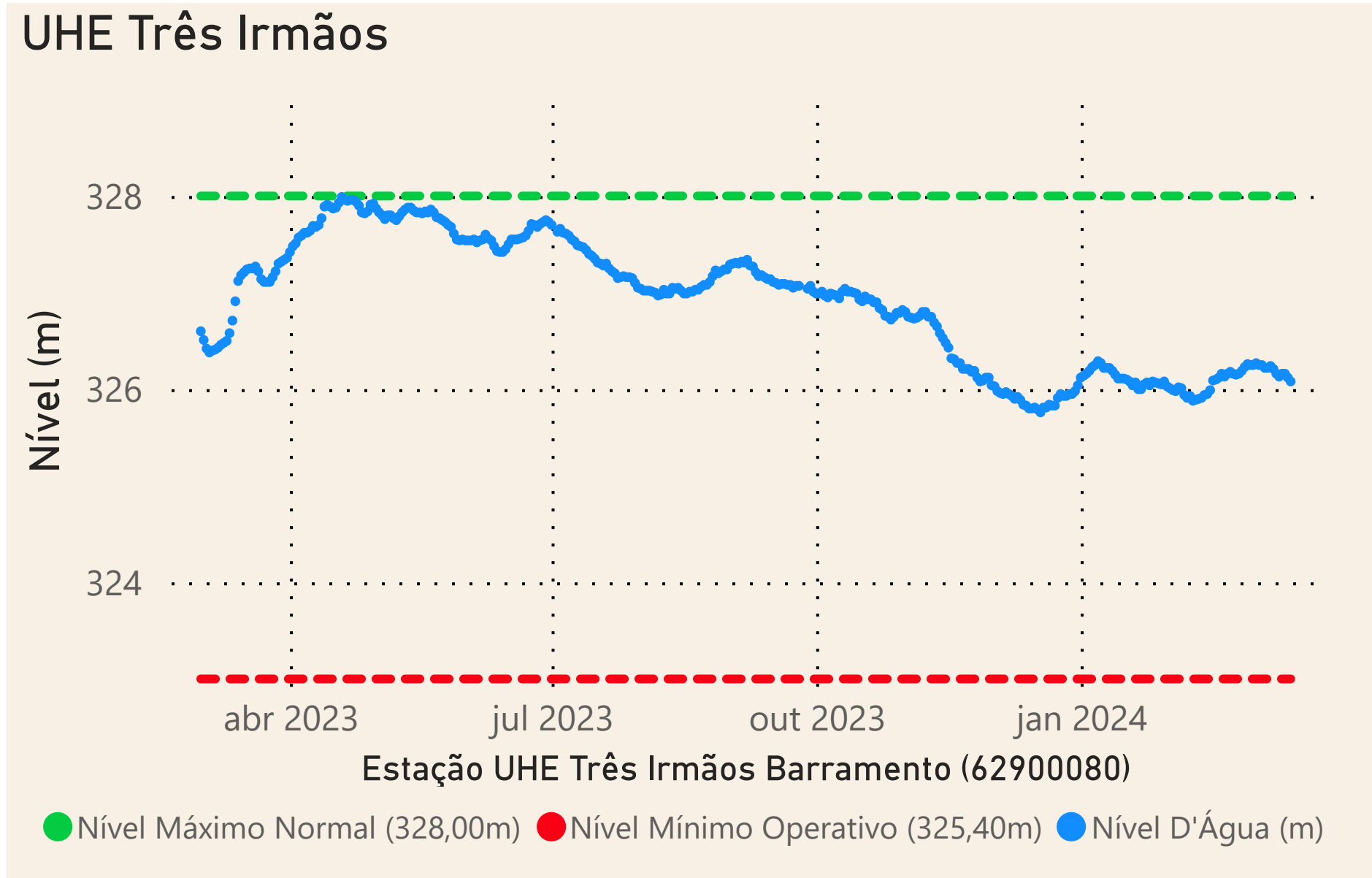
Data	Aflu (m³/s)	Deflu (m³/s)	Nível (m)	V.U. (%)
10/03/24	189	361	326,11	59,90
11/03/24	849	758	326,13	60,31
12/03/24	559	743	326,11	59,90
13/03/24	523	755	326,10	59,70
14/03/24	377	777	326,08	59,29

Data	Vazão (m³/s)	Sentido
10/03/24	8	Ilha Solteira → Três Irmãos
11/03/24	73	Ilha Solteira → Três Irmãos
12/03/24	20	Ilha Solteira → Três Irmãos
13/03/24	150	Ilha Solteira → Três Irmãos
14/03/24	237	Ilha Solteira → Três Irmãos

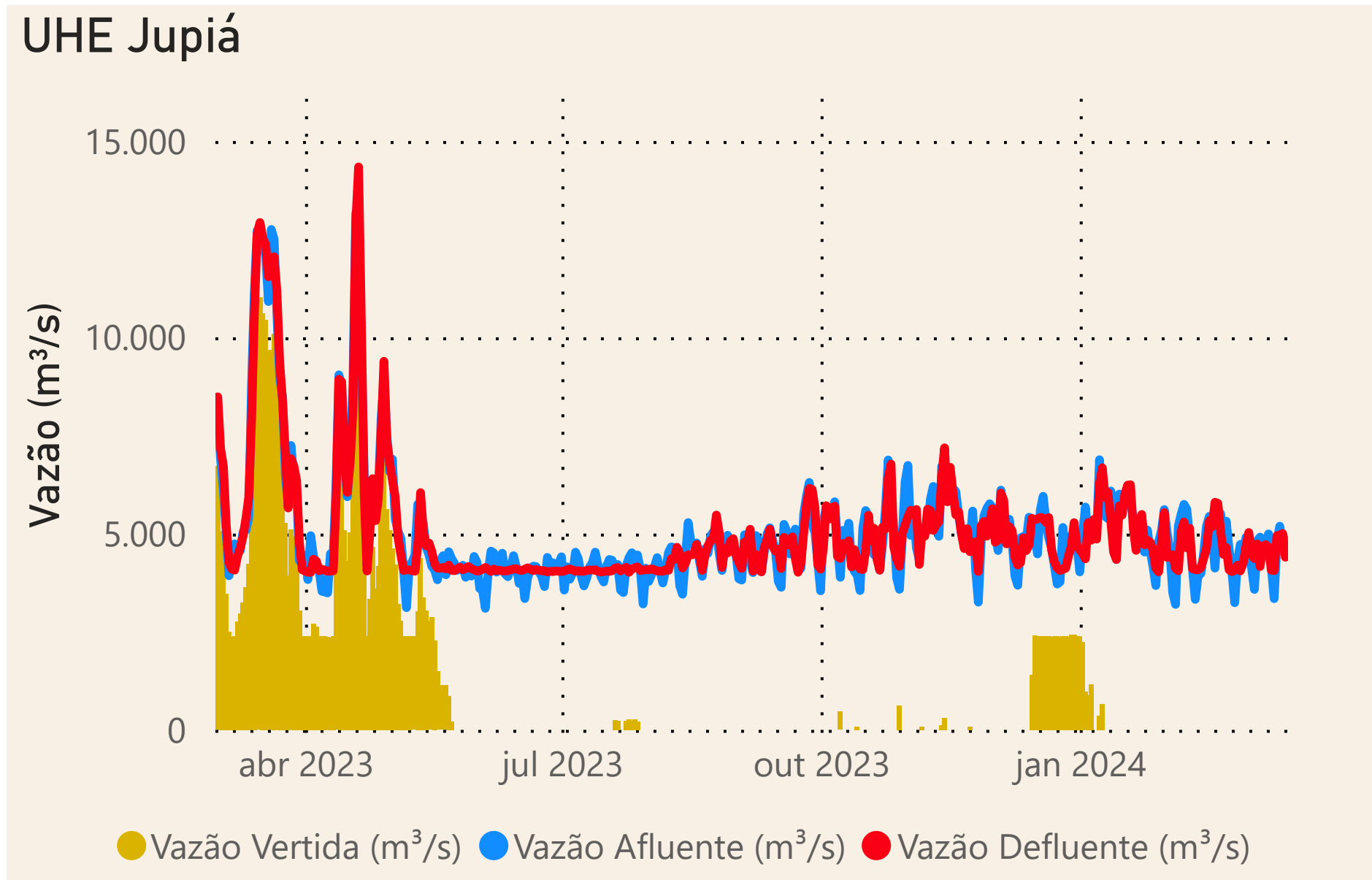
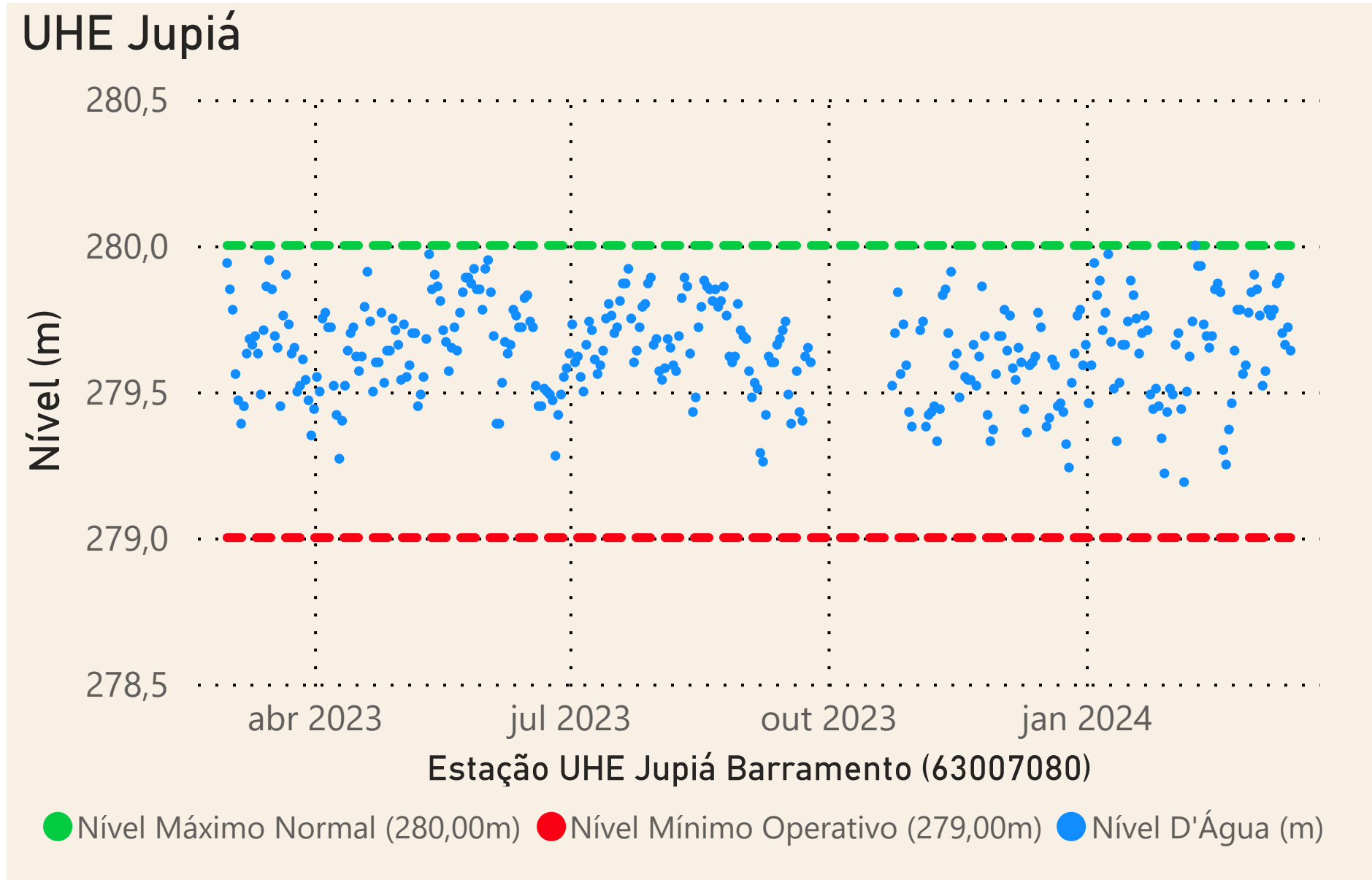


Data	Qnatural mensal (m³/s)	MLT (%)	MLT (m³/s)
mar/2023	8.886	101%	8.784
abr/2023	6.548	99%	6.592
mai/2023	4.125	91%	4.532
jun/2023	3.791	102%	3.709
jul/2023	2.852	94%	3.026
ago/2023	2.316	91%	2.537
set/2023	2.182	91%	2.404
out/2023	2.448	88%	2.777
nov/2023	2.418	63%	3.841
dez/2023	2.930	48%	6.160
jan/2024	4.224	49%	8.680
fev/2024	4.525	50%	9.131
mar/2024	4.411	50%	8.784





Data	Qnatural Mensal (m³/s)	MLT (%)	MLT (m³/s)
mar/2023	1.316	108%	1.219
abr/2023	889	107%	831
mai/2023	546	84%	651
jun/2023	688	106%	649
jul/2023	462	88%	524
ago/2023	374	82%	455
set/2023	394	83%	475
out/2023	779	140%	556
nov/2023	613	101%	605
dez/2023	671	76%	881
jan/2024	640	49%	1.294
fev/2024	638	46%	1.391
mar/2024	635	52%	1.219

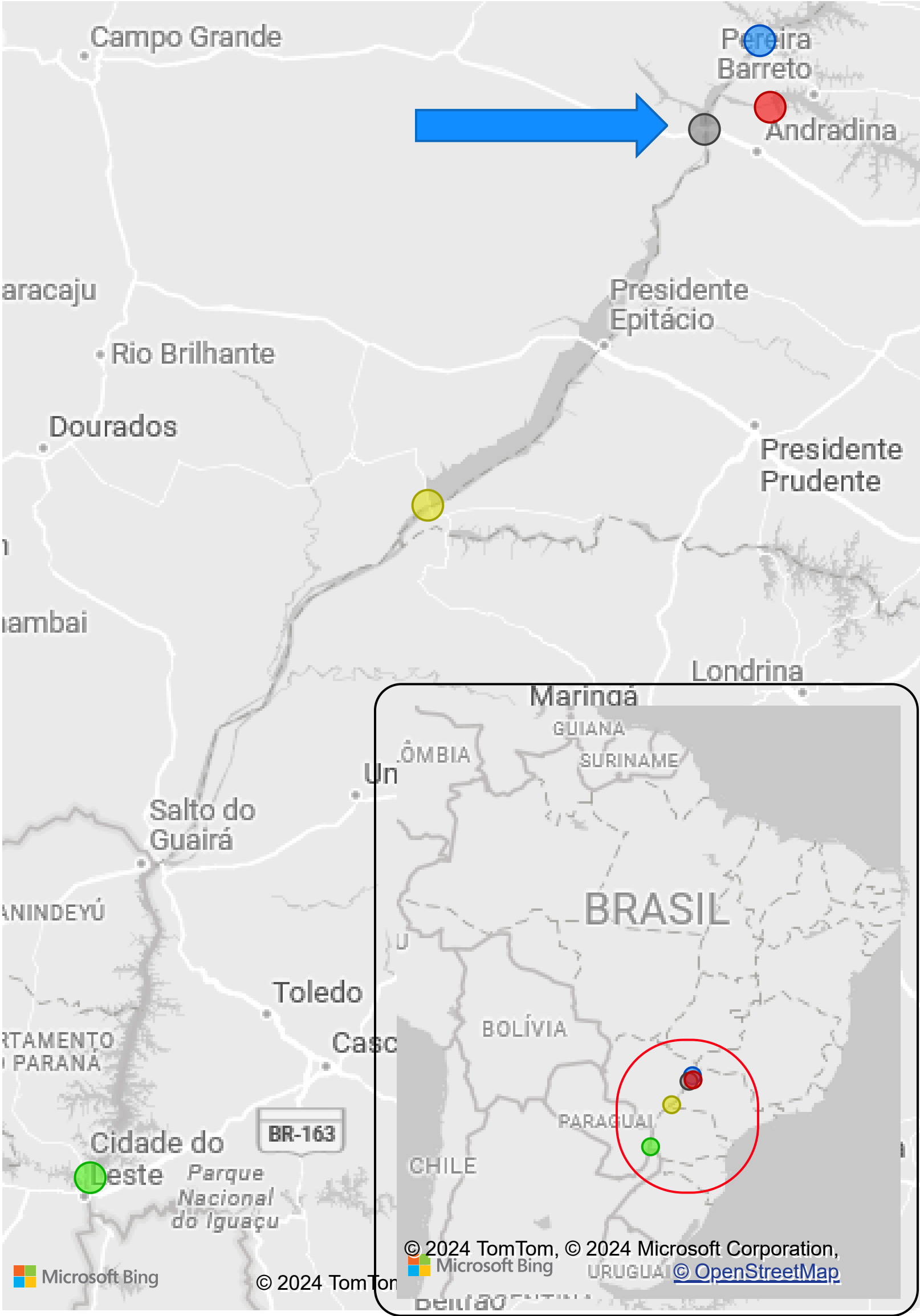


Saiba mais sobre os termos técnicos da operação dos reservatórios no [Glossário do Sistema de Acompanhamento de Reservatórios - SAR da ANA](#)

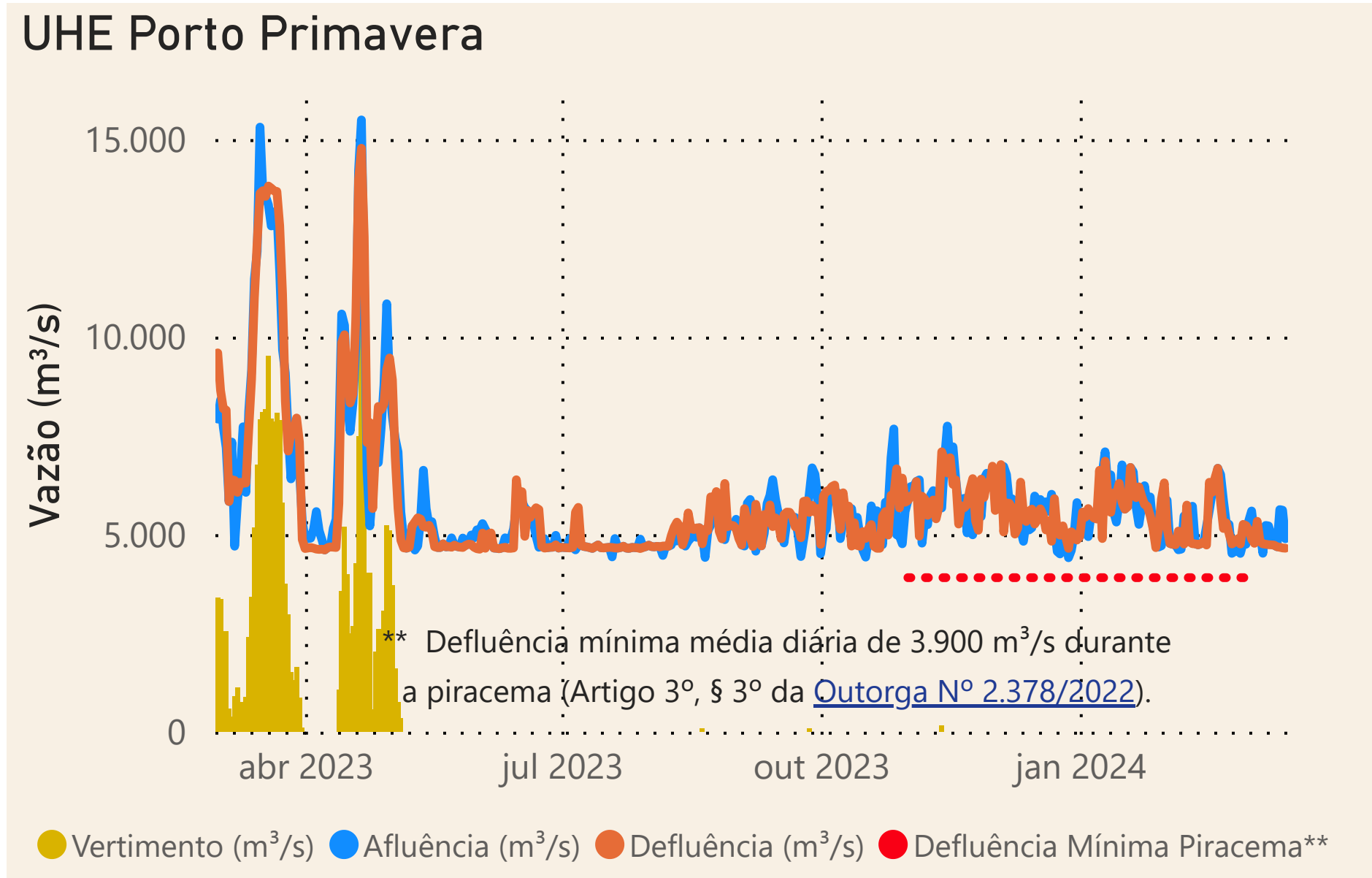
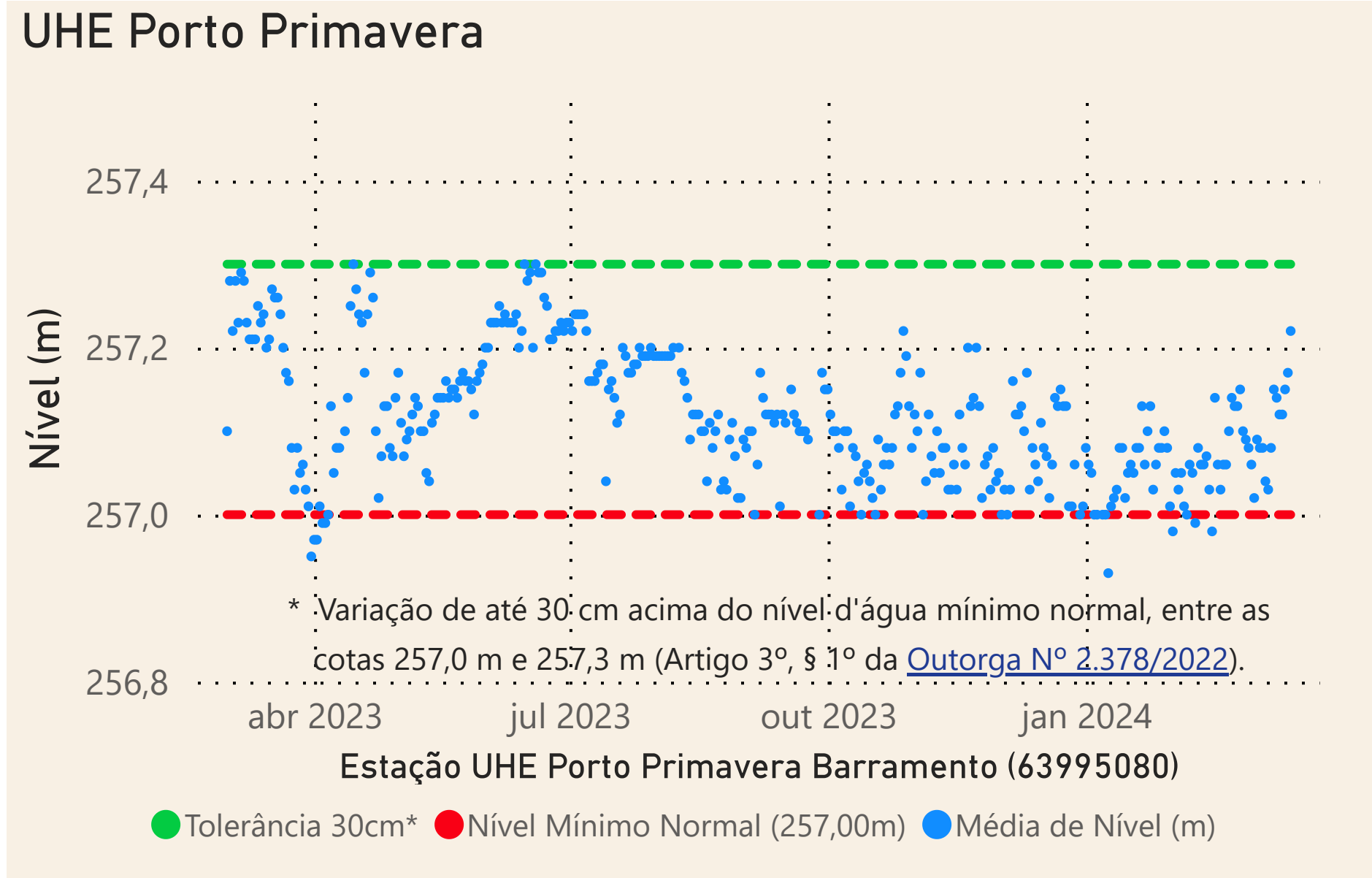
Data	Qnatural mensal (m³/s)	MLT (%)	MLT (m³/s)
mar/2023	10.723	107%	10.003
abr/2023	7.883	106%	7.422
mai/2023	5.030	97%	5.183
jun/2023	4.856	111%	4.358
jul/2023	3.624	102%	3.550
ago/2023	2.967	99%	2.992
set/2023	2.845	99%	2.879
out/2023	3.473	104%	3.334
nov/2023	3.269	74%	4.446
dez/2023	3.868	55%	7.041
jan/2024	5.146	52%	9.974
fev/2024	5.480	52%	10.522
mar/2024	5.392	54%	10.003

Superintendência de Operações e Eventos Críticos
Coordenação de Operação de Reservatórios e Sistemas Hídricos

Localização dos reservatórios



● I. SOLTEIRA ● ITAIPU ● JUPIA ● PORTO PRIMAVERA ● TRÊS IRMÃOS
Fonte: ONS e [Hidro-Telemetria](#)
*Dados consistidos sujeitos a novas revisões



Saiba mais sobre os termos técnicos da operação dos reservatórios no [Glossário do Sistema de Acompanhamento de Reservatórios - SAR da ANA](#)

Data	Qnatural mensal (m³/s)	MLT (%)	MLT (m³/s)
mar/2023	12.477	108%	11.544
abr/2023	9.059	103%	8.828
mai/2023	6.127	96%	6.397
jun/2023	5.942	107%	5.555
jul/2023	4.398	97%	4.554
ago/2023	3.578	92%	3.893
set/2023	3.527	94%	3.769
out/2023	3.999	93%	4.280
nov/2023	3.823	71%	5.403
dez/2023	4.490	56%	8.062
jan/2024	5.705	51%	11.284
fev/2024	6.029	50%	12.107
mar/2024	5.975	52%	11.544

Superintendência de Operações e Eventos Críticos
Coordenação de Operação de Reservatórios e Sistemas Hídricos

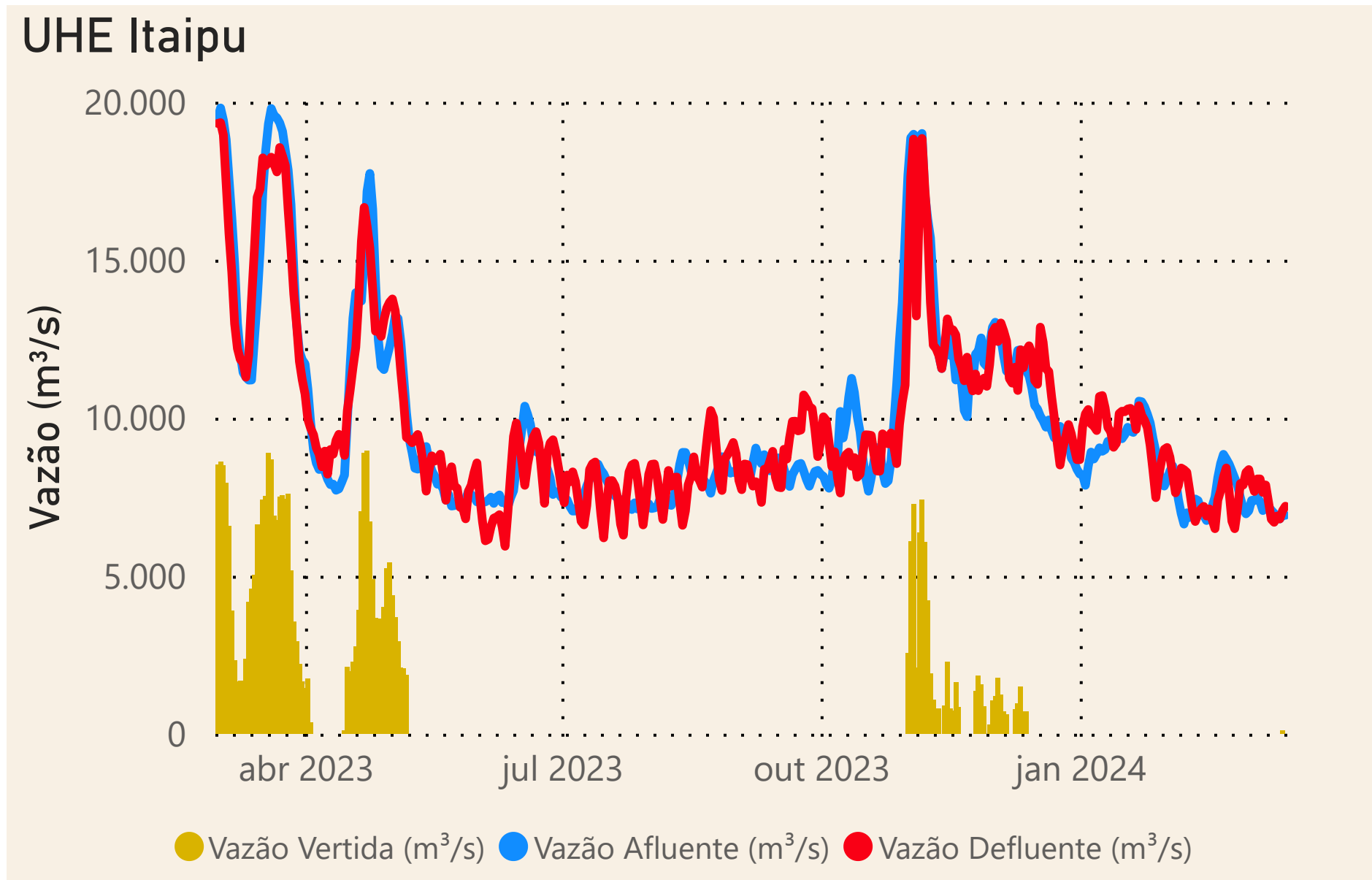
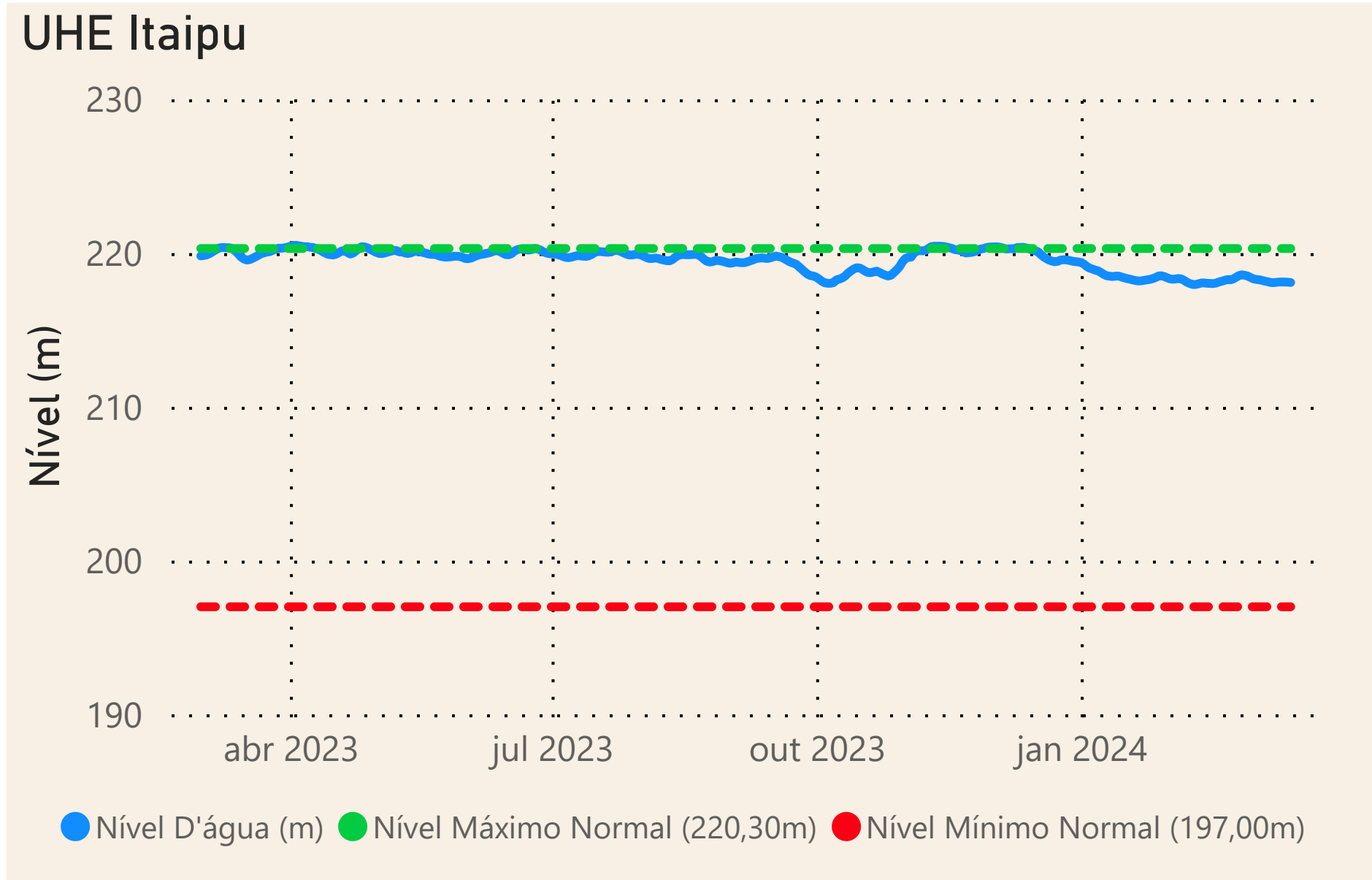
Localização dos reservatórios



● I. SOLTEIRA ● ITAIPU ● JUÍIA ● PORTO PRIMAVERA ● TRÊS IRMÃOS

Fonte: ONS e
[Hidro-Telemetria](#)

***Dados consistidos sujeitos a novas revisões

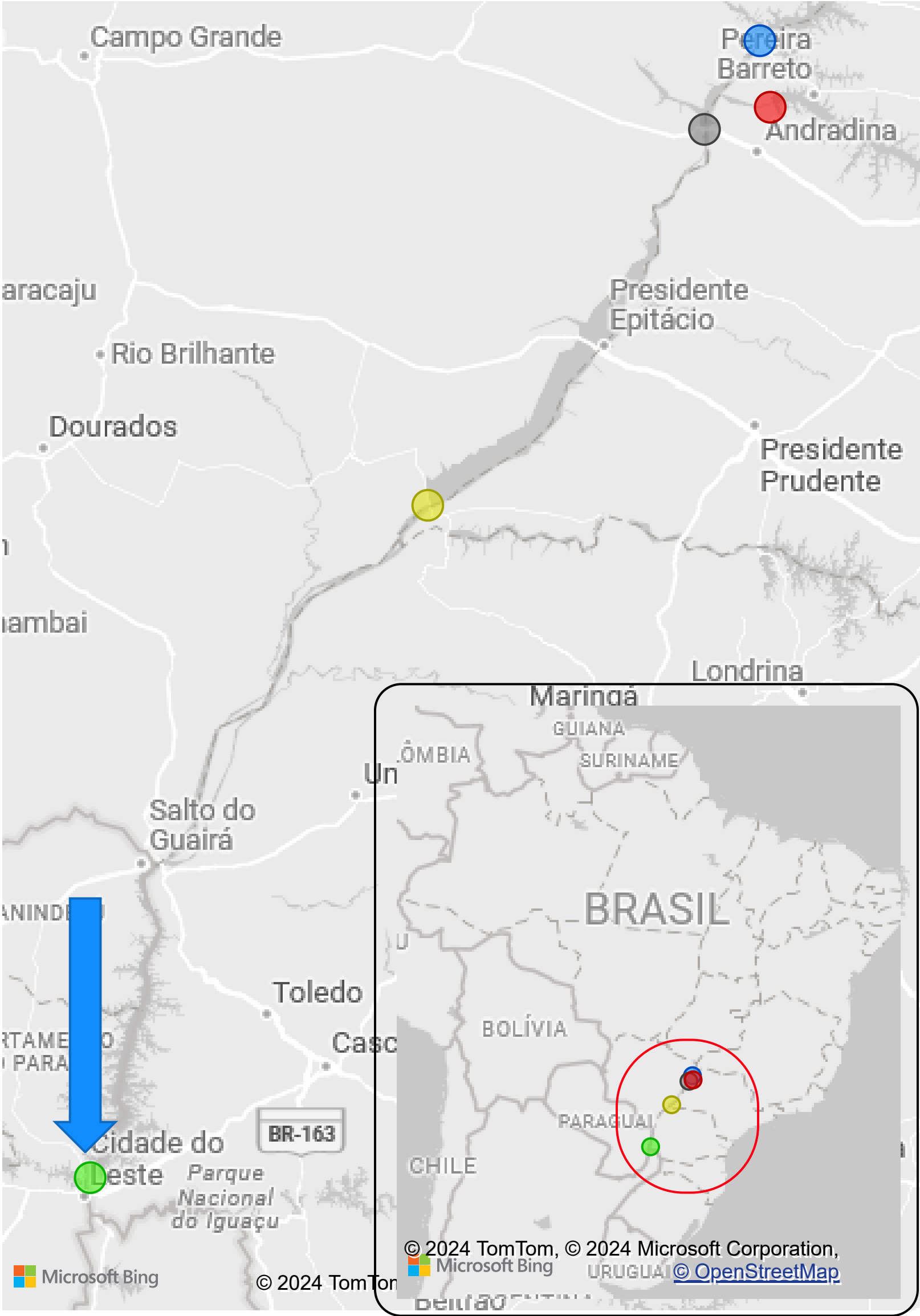


Saiba mais sobre os termos técnicos da operação dos reservatórios no [Glossário do Sistema de Acompanhamento de Reservatórios - SAR da ANA](#)

Data	Qnatural mensal (m³/s)	MLT (%)	MLT (m³/s)
mar/2023	19.754	132%	14.996
abr/2023	13.299	112%	11.859
mai/2023	9.873	103%	9.546
jun/2023	9.268	103%	8.973
jul/2023	7.505	100%	7.535
ago/2023	6.360	100%	6.340
set/2023	6.445	102%	6.345
out/2023	8.247	108%	7.662
nov/2023	11.304	134%	8.461
dez/2023	9.409	85%	11.101
jan/2024	8.437	57%	14.782
fev/2024	8.236	52%	15.961
mar/2024	8.407	56%	14.996

Superintendência de Operações e Eventos Críticos
Coordenação de Operação de Reservatórios e Sistemas Hídricos

Localização dos reservatórios



● I. SOLTEIRA ● ITAIPU ● JUÍÁ ● PORTO PRIMAVERA ● TRÊS IRMÃOS

Fonte: ONS

*Dados consistidos sujeitos a novas revisões