



Barragem Armando
Ribeiro Gonçalves (RN)

NOVO **PAC**
DESENVOLVIMENTO E SUSTENTABILIDADE

SEGURANÇA DE BARRAGENS (novembro 2024)



ÁGUA PARA TODOS

R\$ **11,8** ^{Bi}

investimento



R\$ **9,2** ^{Bi}

2023 a 2026

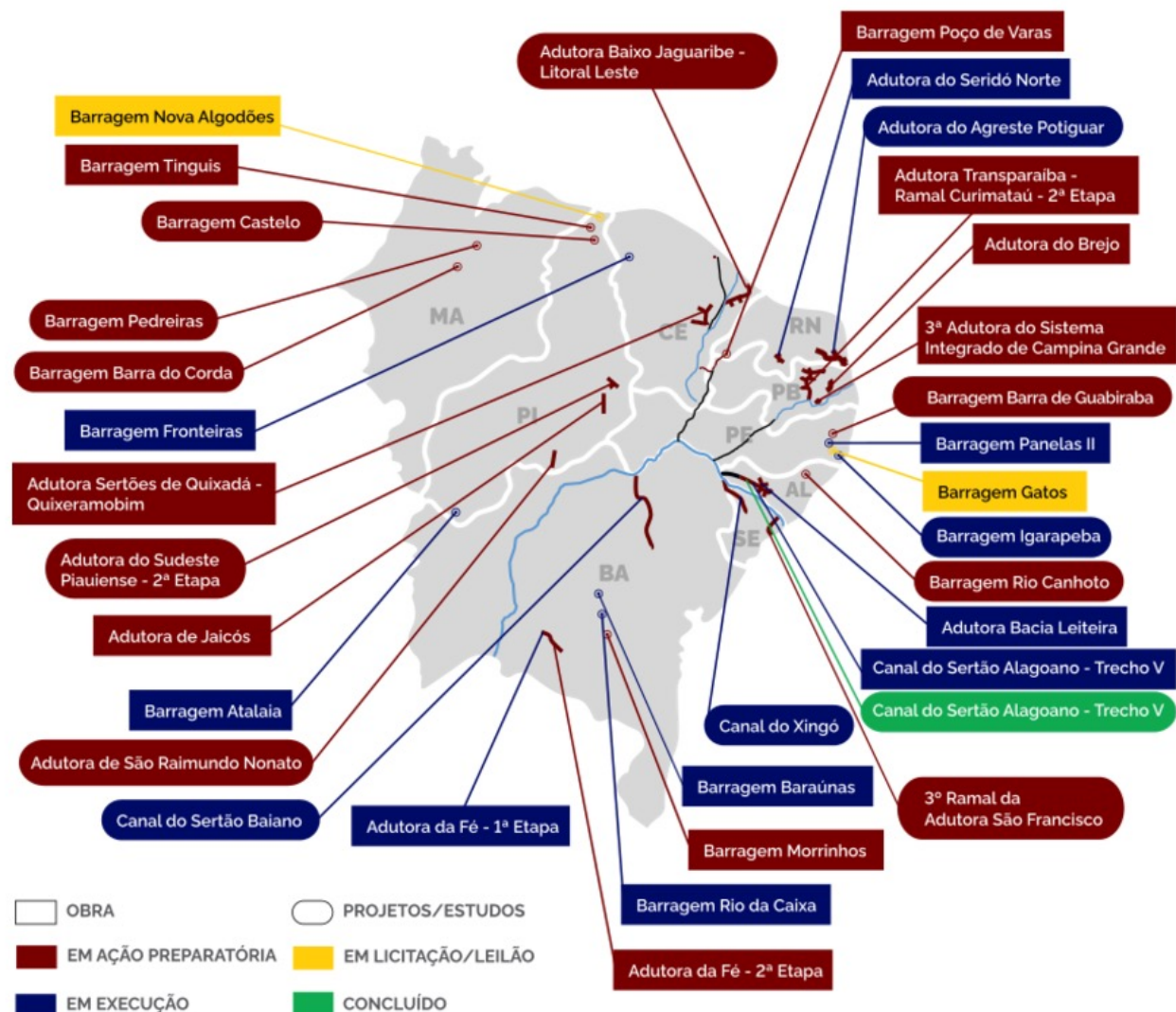
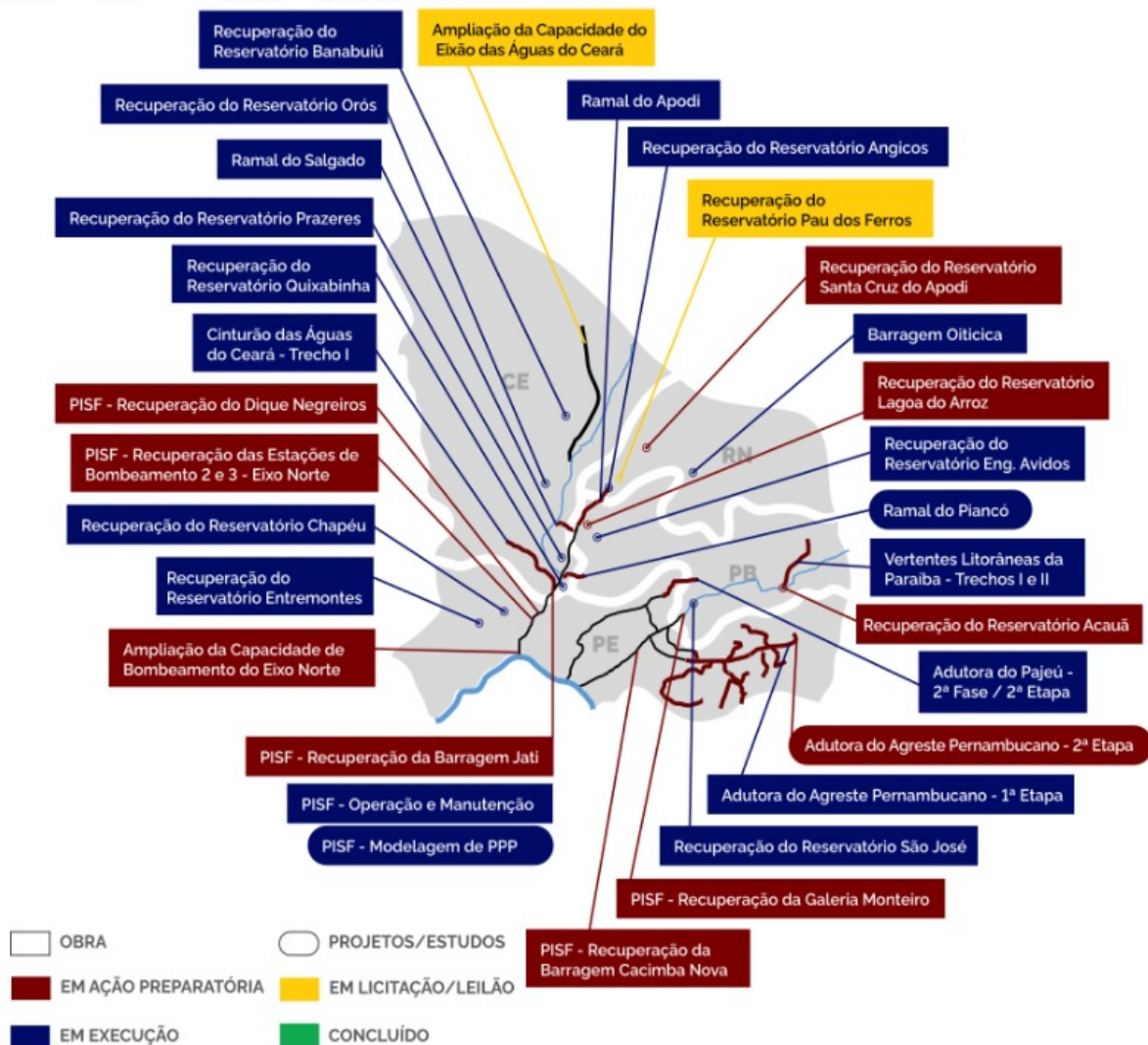
R\$ **2,6** ^{Bi}

Pós 2026

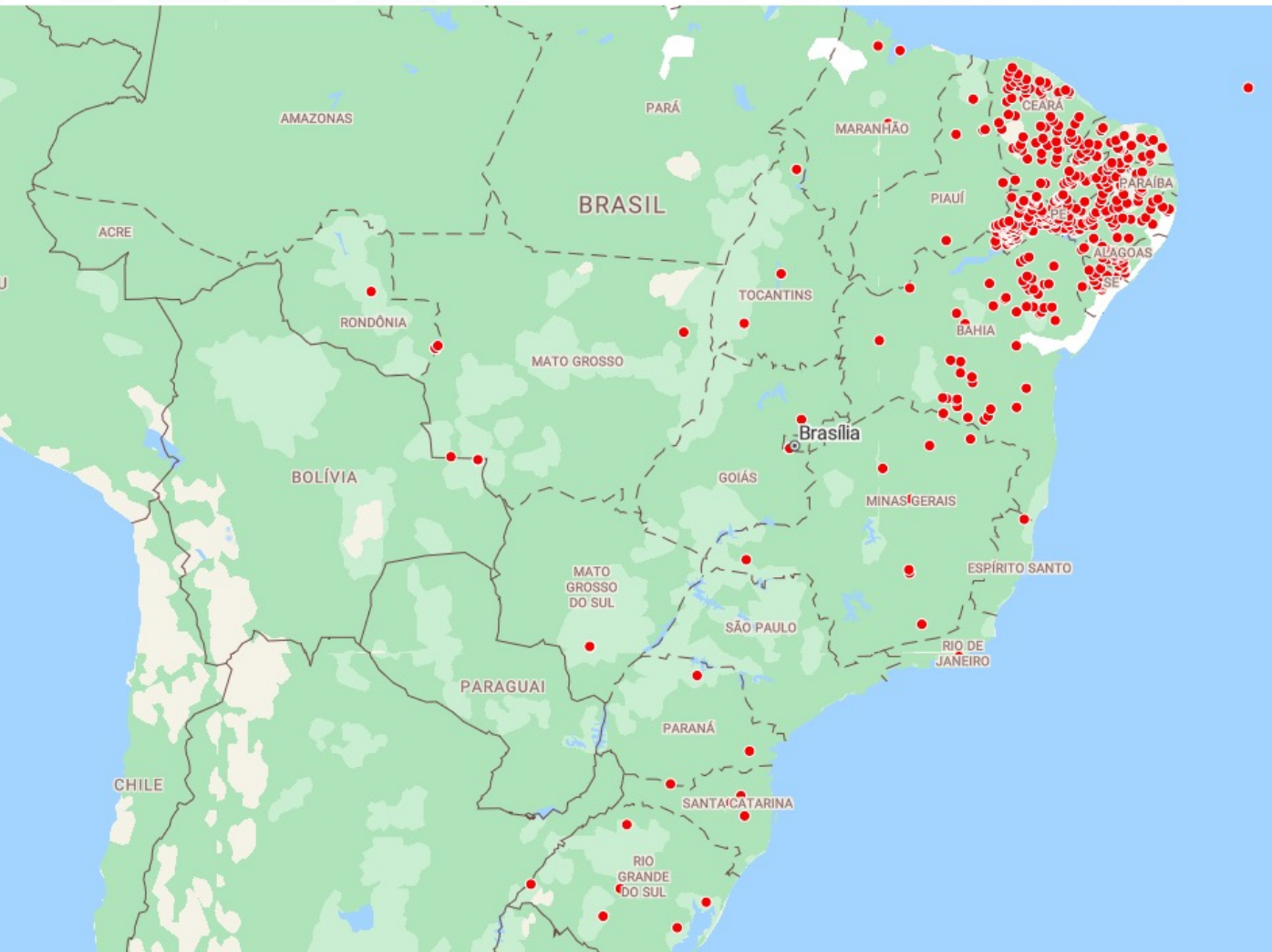




INFRAESTRUTURA HÍDRICA

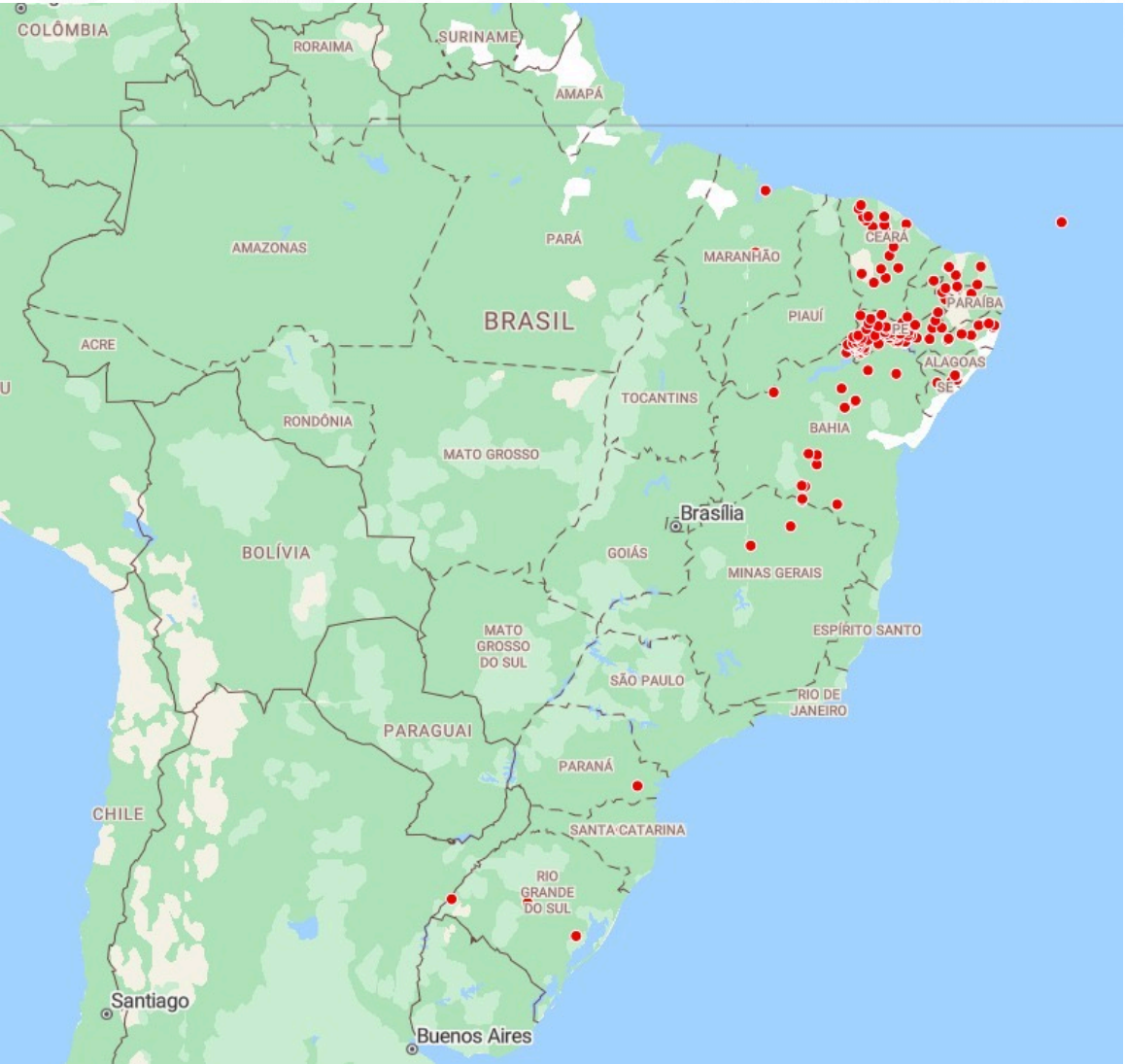


Mapa das 465 barragens da União Cadastradas no SNISB (base jan/2024)



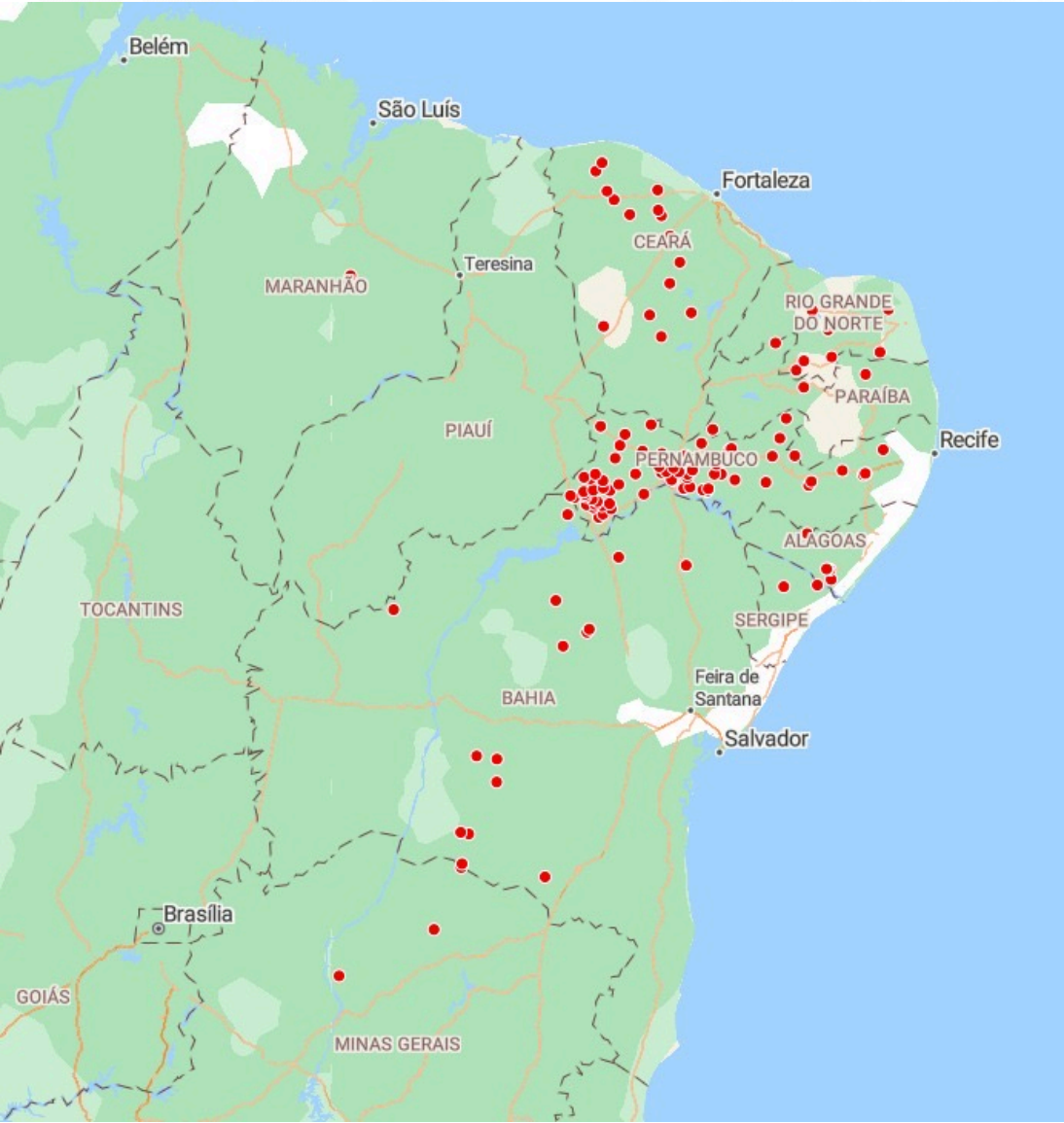
UF	QTD	%	DNOCS	CODEVASF	DNOS	MIDR	INCRA	EMBRAPA	FUNAI
PE	155	33%	39	87	4	20	3	-	2
CE	78	17%	66	-	4	7	-	-	1
BA	52	11%	34	16	1	-	1	-	-
RN	44	9%	34	-	-	-	10	-	-
PB	43	9%	28	-	-	3	12	-	-
AL	25	5%	21	3	-	-	-	-	1
SE	16	3%	10	5	-	-	1	-	-
MG	8	2%	1	2	3	-	2	-	-
PI	6	1%	5	-	-	-	1	-	-
RO	6	1%	-	-	-	-	5	1	-
RS	6	1%	-	-	4	-	2	-	-
MT	5	1%	-	-	-	-	5	-	-
SC	4	1%	-	-	3	-	-	-	1
TO	4	1%	-	-	-	-	2	2	-
DF	3	1%	-	-	-	-	-	3	-
MA	3	1%	2	-	1	-	-	-	-
MS	2	0,4%	-	-	-	-	-	2	-
PR	2	0,4%	-	-	1	-	-	1	-
ES	1	0,2%	-	-	-	-	1	-	-
GO	1	0,2%	-	-	-	-	1	-	-
RJ	1	0,2%	-	-	1	-	-	-	-
TOTAL	465		240	113	22	30	46	9	5

MAPA DAS 135 BARRAGENS PRIORITÁRIAS



UF	QTD	%	DNOCs	CODEVASF	DNOS	FUNAI
PE	74	55%	21	48	4	1
CE	18	13%	15	-	2	1
BA	16	12%	3	13	-	-
RN	7	5%	7	-	-	-
PB	4	3%	4	-	-	-
AL	5	4%	2	3	-	-
SE	2	1%	1	1	-	-
MG	2	1%	-	2	-	-
RS	3	2%	-	-	3	-
SC	1	1%	-	-	1	-
MA	2	1%	1	-	1	-
PR	1	1%	-	-	1	-
TOTAL	135		54	67	12	2

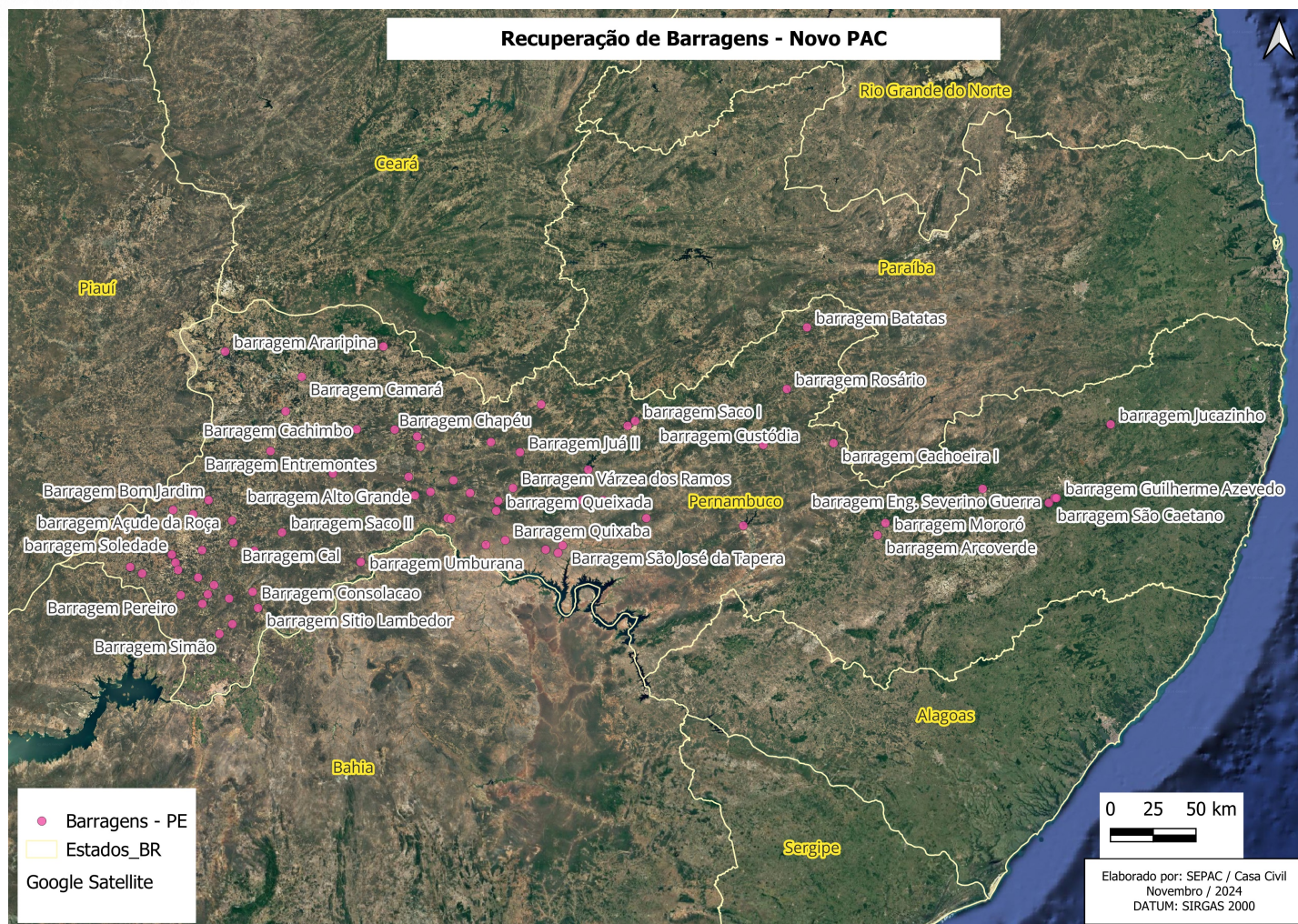
MAPA DAS 121 BARRAGENS PARA SELEÇÃO DO NOVO PAC – 2024 – DNOCS E CODEVASF



UF	QTD	%	DNOCS	CODEVASF
PE	69	57%	21	48
CE	15	12%	15	-
BA	16	13%	3	13
RN	7	6%	7	-
PB	4	3%	4	-
AL	5	4%	2	3
SE	2	2%	1	1
MG	2	2%	-	2
MA	1	1%	1	-
TOTAL	121	1	54	67

BARRAGENS EM PERNAMBUCO - DNOCS E CODEVASF

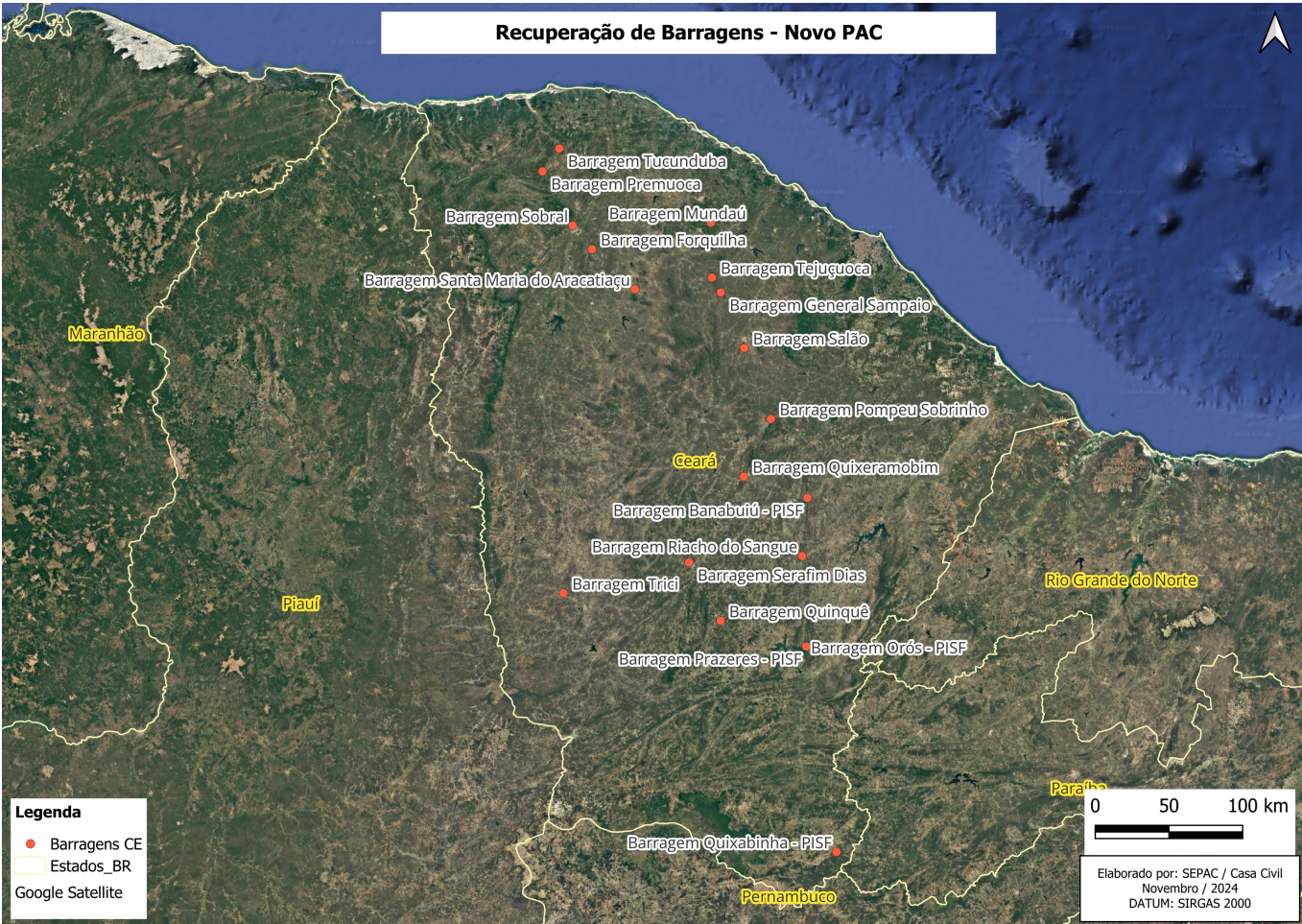
Barragem	Situação-Fase	Executor	Investimento R\$ milhão
Barragem Contendas	Em licitação	CODEVASF	1,6
Barragem Tranqueira	Em licitação	CODEVASF	1,2
Barragem Volta do Riacho	Em licitação	CODEVASF	1,2
Barragem Barreiro Grande	Em licitação	CODEVASF	1,6
Barragem Chico Velho	Em licitação	CODEVASF	1,6
Barragem Água Fria	Em licitação	CODEVASF	1,8
Barragem Cachimbo	Em licitação	CODEVASF	1,8
Barragem Camará	Em licitação	CODEVASF	1,8
Barragem Deserto	Em licitação	CODEVASF	1,8
Barragem Juá I	Em licitação	CODEVASF	1,8
Barragem Riacho da Porta	Em licitação	CODEVASF	1,8
Barragem Angico	Em licitação	CODEVASF	1,6
Barragem Bom Viver	Em licitação	CODEVASF	1,6
Barragem Entremontes-PISF	Em Obras - 40,2%	DNOCS	12,8
Barragem Chapéu-PISF	Em Obras - 25,4%	DNOCS	9,1



UF	QTD	DNOCS	CODEVASF
PE	71	23	48

BARRAGENS NO CEARÁ - DNOCS

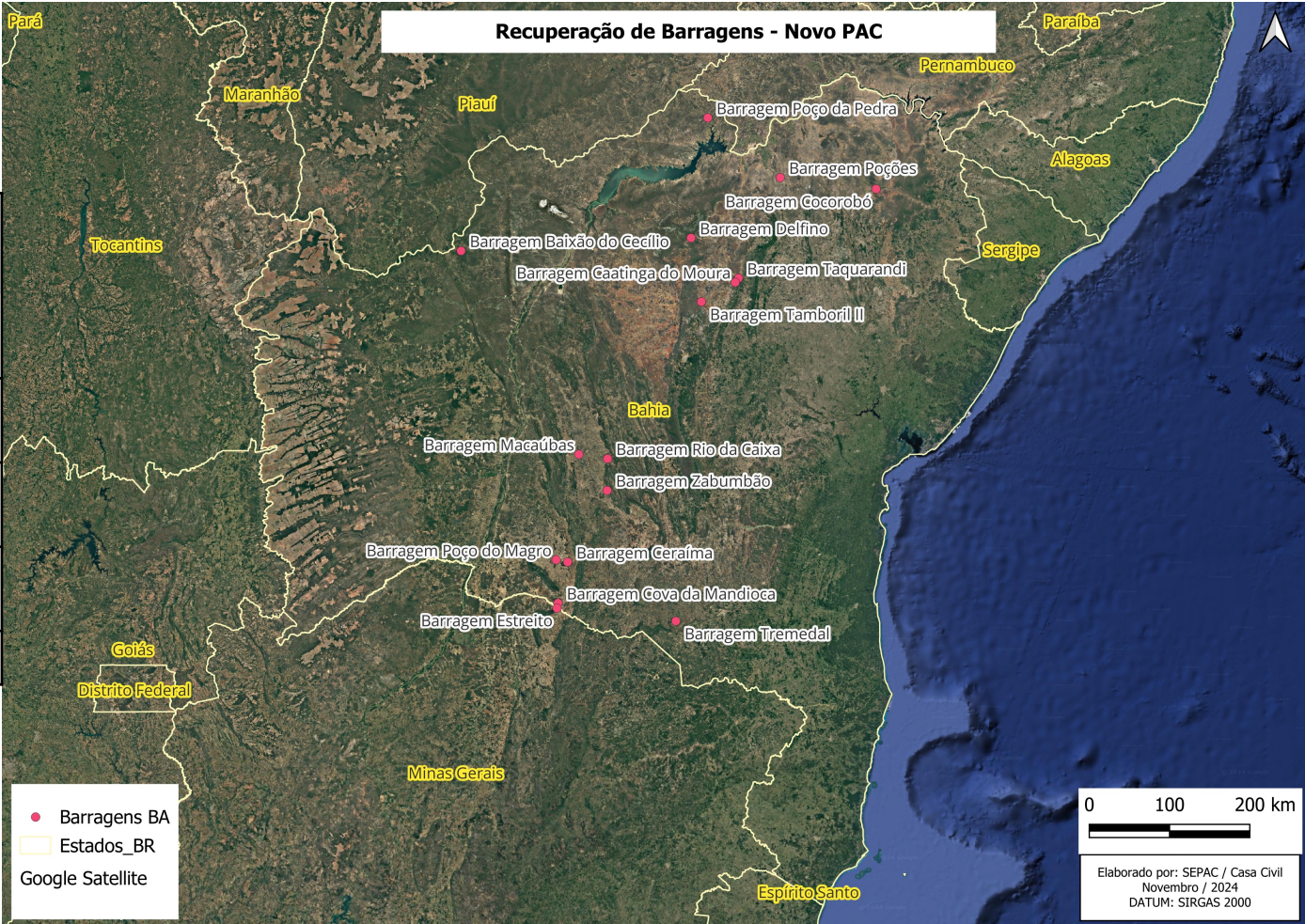
Barragem	Situação	Executor	Investimento R\$ milhão
Sobral	Em obras - 23%	DNOCS	0,4
Quixeramobim	Em obras - 67%	DNOCS	0,6
Forquilha	Em obras - 4%	DNOCS	0,4
Banabuiú - PISF	Concluída	DNOCS	3,6
Orós - PISF	Em obras - 10%	DNOCS	25,0
Quixabinha - PISF	Em obras - 82%	DNOCS	20,8
Prazeres - PISF	Em obras - 64%	DNOCS	10,9



UF	QTD	DNOCS	CODEVASF
CE	19	19	-

BARRAGENS NA BAHIA - DNOCS E CODEVASF

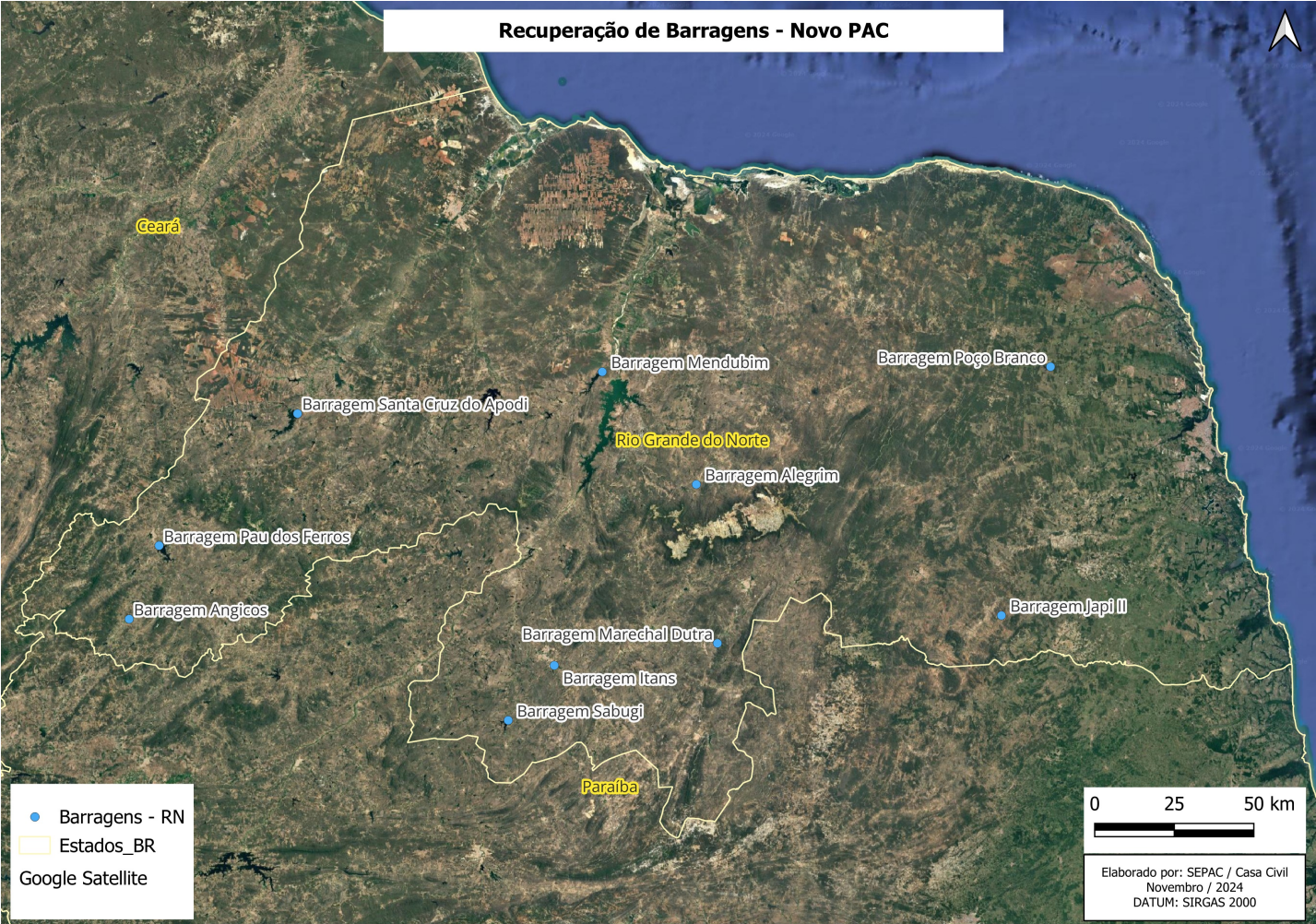
Barragem	Situação-Fase	Executor	Investimento R\$ milhão
Cova da Mandioca	Em obras – 75%	CODEVASF	1,3
Poço do Magro	Em Licitação	CODEVASF	1,0
Estreito	Em Licitação	CODEVASF	2,7
Ceraíma	Em obras – 5%	CODEVASF	3,2
Cocorobó	Contratado	DNOCS	2,0



UF	QTD	DNOCS	CODEVASF
BA	16	3	13

BARRAGENS NO RIO GRANDE DO NORTE - DNOCS

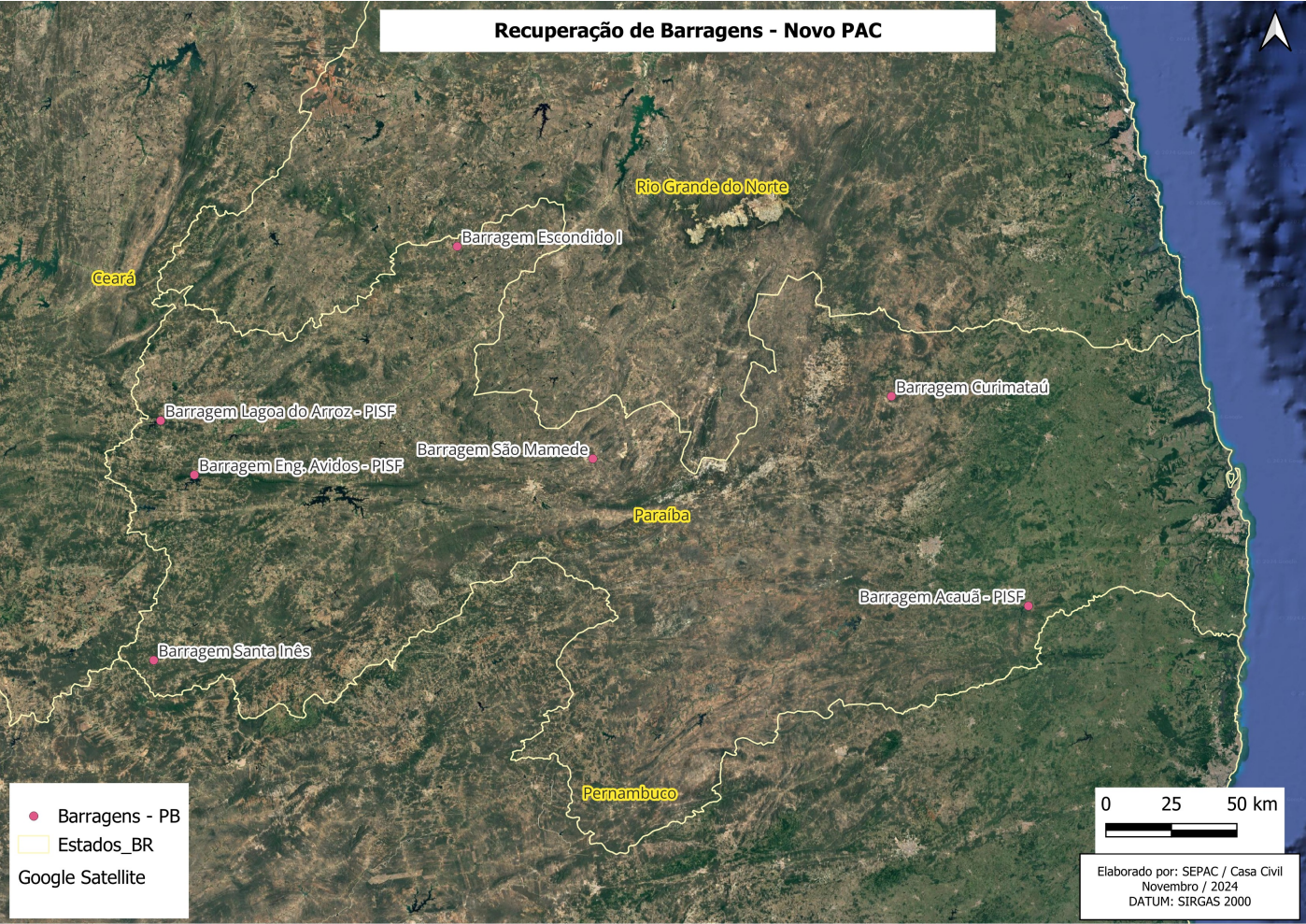
Barragem	Situação-Fase	Executor	Investimento R\$ milhão
Pau dos Ferros - PISF	Em Licitação	DNOCS	42,7
Santa Cruz do Apodi - PISF	Em Licitação	DNOCS	7,1
Angicos - PISF	Em Contratação	DNOCS	17,0



UF	QTD	DNOCS	CODEVASF
RN	10	10	-

BARRAGENS NA PARAÍBA - DNOCS

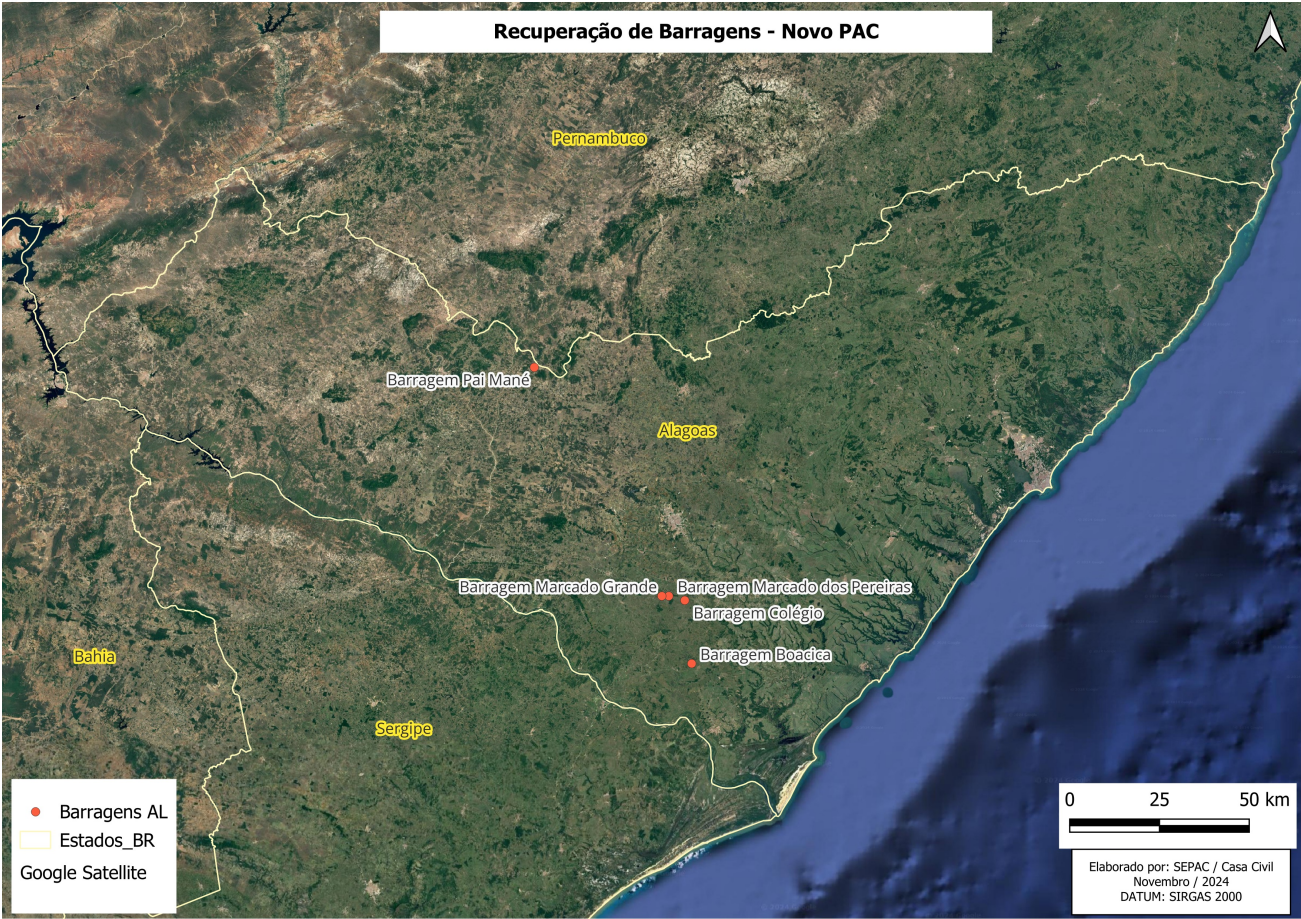
Barragem	Situação-Fase	Executor	Investimento R\$ milhão
Eng. Avidos - PISF	Em obras – 93,7%	DNOCS	2,7
São José II - PISF	Em obras – 20,6%	DNOCS	15,1
Acauã - PISF	Em licitação	DNOCS	8,4
Lagoa do Arroz - PISF	Em licitação	DNOCS	7,2



UF	QTD	DNOCS	CODEVASF
PB	4	4	-

BARRAGENS EM ALAGOAS - DNOCS E CODEVASF

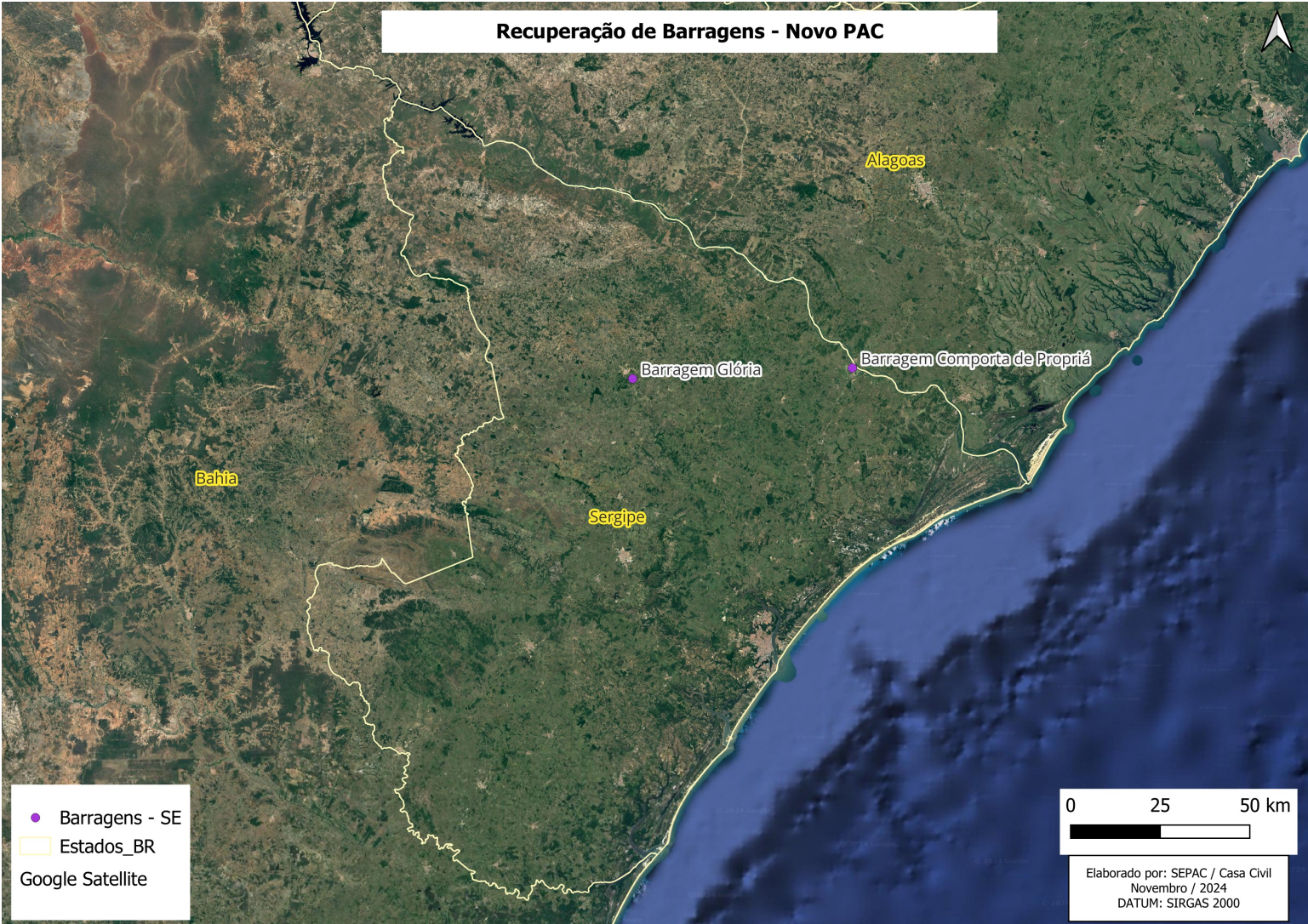
Barragem	Situação-Fase	Executor	Investimento R\$ milhão
Boacica	Em Licitação	CODEVASF	2,2



UF	QTD	DNOCS	CODEVASF
AL	5	2	3

BARRAGENS EM SERGIPE - DNOCS E CODEVASF

UF	QTD	DNOCS	CODEVASF
SE	2	1	1



BARRAGENS NO MARANHÃO - DNOCS

UF	QTD	DNOCS	CODEVASF
MA	1	1	-

