



ADVOCACIA-GERAL DA UNIÃO  
SECRETARIA-GERAL DE ADMINISTRAÇÃO

# Plano de Logística Sustentável

RESULTADOS  
Belo Horizonte - MG  
2017





**Advogado-Geral da União**

*Grace Maria Fernandes Mendonça*

**Secretária-Geral de Administração**

*Maria Aparecida Araújo de Siqueira*

**Diretoria de Gestão de Pessoas**

*Isabella Maria de Lemos*

**Diretoria de Planejamento, Orçamento e Finanças**

*Junia Cristina França Santos Egídio*

**Coordenação-Geral de Desenvolvimento Organizacional**

*Naimar Cabelreira de Araujo Moretti*

**Coordenação-Geral de Documentação e Informação**

*Maria Dalva Pimentel Mendes Fernandes*

**Superintendência de Administração no Rio de Janeiro**

*Margarette Brites Barboza*


**Coordenador da Unidade de Administração em Minas Gerais**

*Rodrigo Jörg Pfeilsticker*



## Plano de Logística Sustentável

### Resultados



### Belo Horizonte 2017



## Plano de Logística Sustentável

### Realização

Secretaria-Geral de Administração

### Coordenação administrativa e execução

Unidade de Atendimento em Minas Gerais - UAMG

### Coordenação técnica

Unidade de Atendimento em Minas Gerais - UAMG

### Equipe técnica na UAMG

Rodrigo Jörg Pfeilsticker

Ráuer Belvino da Costa

Elza Alves Gomes

Aguinaldo Vieira Maciel

Mônica Maria Borges de Thuin

É permitida a reprodução total ou parcial desde que citada a fonte.

---

3ª Edição: Outubro/2017

Brasil. Advocacia-Geral da União. Secretaria Geral de Administração.

Plano de Gestão de Logística Sustentável da AGU. Caderno Resultados Minas Gerais. Belo Horizonte, 2017.

---

[http://www.agu.gov.br/page/content/detail/id\\_conteudo/335771](http://www.agu.gov.br/page/content/detail/id_conteudo/335771)



## Plano de Logística Sustentável

### Resultados - BELO HORIZONTE

# SUMÁRIO

<b>Sumário .....</b>	<b>4</b>
<b>Metas da Unidade e Avaliação de Desempenho .....</b>	<b>5</b>
<b>Apresentação .....</b>	<b>7</b>

#### Edifício Le Monde:

<b>Qualidade de Vida .....</b>	<b>8</b>
<b>Transporte Terrestre .....</b>	<b>11</b>
<b>Energia Elétrica .....</b>	<b>17</b>
<b>Água e Esgoto .....</b>	<b>22</b>
<b>Limpeza .....</b>	<b>27</b>
<b>Telefonia .....</b>	<b>33</b>
<b>Vigilância .....</b>	<b>40</b>
<b>Gestão de Resíduos .....</b>	<b>44</b>
<b>Apoio Administrativo .....</b>	<b>49</b>
<b>Material de Consumo .....</b>	<b>53</b>
<b>Material Permanente .....</b>	<b>57</b>
<b>Obras Sustentáveis e Manutenção Predial.....</b>	<b>62</b>

## Plano de Logística Sustentável



## Metas da Unidade

Meta é o passo-a-passo a ser seguido no alcance de um objetivo estabelecido. As metas bem definidas favorecem ao gestor selecionar quais atividades serão executadas, por quem serão realizadas e quando serão cumpridas. É constituída por três partes: objetivo a ser atingido, valor e prazo. Elas podem ser retratadas por fórmulas (que mostram a relação entre variáveis) ou apresentadas por meio de textos que retratem análises qualitativas, julgamentos, percepções ou insights. A relação de metas da unidade representa os compromissos assumidos com a melhoria da qualidade dos serviços prestados. No processo de planejamento, organização, controle e liderança o gestor tem como atribuição estabelecer as metas para sua Equipe de forma a organizar recursos com intuito de atingi-las.



## Plano de Logística Sustentável

### Plano Gestão de Logística Sustentável - Metas/2017 em Belo Horizonte

Temas		Indicador / Métrica	Meta
1	Qualidade de Vida	Quantidade de Eventos	5
		Quantidade de Projetos	6
2	Transporte Terrestre	Acompanhar Gasto com Veículos Locados	-
		Acompanhar Gasto com Serviço de Taxi	-
		Acompanhar emissão de CO <sup>2</sup>	-
3	Energia	Consumo de Energia	(-) 1%
4	Água e Esgoto	Consumo de Água	(-) 2%
5	Limpeza	Redução da variedade de itens contratados	(-) 2%
		Redução da quantidade contratada	(-) 5%
6	Telefonia	Gasto com contrato de locação	-
		Gasto com Serviço de TFC e TMP	-
		Qtide. Minutos de ligações locais (FIXO-FIXO)	-
		Qtide. Minutos de ligações interurbanas (FIXO-FIXO e FIXO-MOVEL)	-
		Qtide.de minutos celular local	-
		Qtide.de minutos celular interurbano	-
7	Vigilância	Quantidade de Vigilantes	-
		Quantidade de Postos	(-) 25%
		Redução de Gasto	-
8	Gestão de Resíduos	Descarte X Requisição de A4	(+) 3%
		Papelão/Papel Branco-Colorido-Misto/Plástico	(+) 5%
9	Apoio Administrativo	Capacitação por Categoria	100%
		Avaliação de Serviços	-
		Custos e glosas (monitorar)	-
10	Material de Consumo	Gasto por unidade	-
		Gasto per capta	-
11	Material Permanente	Inventário de Bens classificados como inservíveis, antieconômicos e ociosos para realização de desfazimento	3
12	Manutenção Predial	Redução de gasto com material	(-) 5%



## Apresentação: Edifício-Sede



O Edifício-Sede da AGU em Minas Gerais, Ed. Lemonde, situa-se na cidade de Belo Horizonte, no bairro de Lourdes, e trata-se de imóvel locado, ainda em 2010, após ter sido selecionado por atender aos critérios definidos no Projeto Esplanada Sustentável – PES, sendo destinado à instalação conjunta das unidades da AGU. É uma edificação nova de concepção e arquitetura moderna, constituído por 26 pavimentos, sendo 04 destinados à garagem, as quais perfazem um total de 172 vagas e 352 salas. É dotado de fachadas em pele de vidro e textura, com esquadrias de alumínio anodizado.

O prédio conta ainda com o serviço de 5 elevadores de última geração. Possui sistema de ar-condicionado Split, individualizado por sala, com controle de temperatura nas salas. O piso é em cerâmica no tamanho 45cm x 45cm e as paredes internas são em “drywall”. Apresenta, ainda, relógio medidor de energia, torneiras com temporizadores, vasos sanitários com caixa acoplada e válvulas de duplo fluxo, acendimento de lâmpadas com sensor de presença e temporizador nas escadas, mecanismo de reutilização de água da chuva e película nos vidros externos.





## Qualidade de Vida

### Resultados


O Programa AGU Mais Vida objetiva proporcionar ao quadro de pessoal condições para o desenvolvimento de hábitos e atitudes que viabilizem um estilo de vida saudável.


São resultados a serem alcançados pelo Programa:


- I - redução do absenteísmo;
- II- maior motivação e eficácia no trabalho;
- III - melhoria nas relações interpessoais e gerenciais; e
- IV - melhoria do ambiente de trabalho.

O Programa é dividido em quatro eixos: Prevenção e Saúde; Integração Sociocultural; Valorização e Reconhecimento; Capacitação e desenvolvimento.

O desafio, para a UAMG – AGU Mais Vida, é o bem-estar dos servidores, membros, terceirizados e estagiários, buscando alcançar os resultados propostos pelo programa AGU Mais Vida nacional, transformando o local de trabalho em algo mais prazeroso ao servidor, diminuindo o número de licenças de saúde e conseqüentemente, atingindo a satisfação do usuário-cidadão e a eficiência e eficácia dos serviços prestados .

 <b>Programa AGU Mais Vida</b>			2016/2017	
Promover o aumento da motivação e da eficácia no trabalho por meio da melhoria nas relações interpessoais e do ambiente de trabalho.				
Unid. de Medida	Acompanhamento		Análise de Controle	
Projetos e Ações	Semestral		Anual	
Público Alvo			Quantidade	
Servidores				
Unidade	Responsável		Gestor	
AGUBH	Rodrigo Jörg Pfeilsticker		Mônica Maria Borges de Thuin	
Indicador (es)	Fórmula (s)	Meta(s)	Fonte da(s) Informação (ões)	
Realização de eventos	Quantidade de eventos incluídos os de abrangência nacional	5	AGU mais vida	
Redução de stress e promoção da interação dos servidores no ambiente de trabalho.	Quantidade de projetos realizados no recinto do Ed. Lemonde.	6		
Avaliação no período				
0	out/nov/dez 2016			
1	jan/fev/mar 2017	Realizamos a palestra sobre Febre Amarela devido a urgência epidemiológica atual e comemoramos o Dia Internacional da Mulher conforme calendário disponibilizado pelo programa AGU Mais Vida Nacional.		
2	abr/mai/jun 2017	Neste Trimestre realizamos 2 ações (Campanha Vacinação e Campanha de Solidariedade) que fazem parte da meta GDA. A Campanha de Vacinação em Minas Gerais ocorreu nos dias 07 e 08 de junho de 9 às 17 horas. O processo foi sem intercorrências. Total de pessoas vacinadas da AGU em BH: 165. Campanha de solidariedade - Instalada caixa para receber doações na portaria, mensagem pela TV da Portaria, e-mail aos servidores. Encaminhados os donativos para: Cooperativa de Catadores COOPEMAR dia 22/06/2017 e Creche Napoli em 29/06/2017.		
3	jul/ago/set 2017	Em relação a qualidade de vida, foi iniciado no dia 05 de setembro, curso de Yoga a todos que trabalham na sede da AGU - Ed. Le Monde. Kundalini Yoga é considerada a mais abrangente das yogas, combinando meditação, mantras, exercícios físicos e respiratórios. A prática regular do Kundalini Yoga ajusta o sistema glandular e fortalece o sistema nervoso nos tornando aptos a darmos respostas mais éticas, criativas e eficazes aos desafios que nos são apresentados em nossa vida diária. Permite também que reavaliemos os nossos hábitos, nos dando consciência sobre seus impactos em nossas vidas e a liberdade para agirmos diferentemente. Realizamos em setembro campanha sobre doação de sangue (conforme calendário de Brasília) e ação relacionada a objetivar diminuição do número de impressões. Estas campanhas são muito bem recebidas por todos no prédio.		
4	out/nov/dez 2017			
5	Consolidado			

 <b>Programa AGU Mais Vida</b>		2017																	
		Projetos	Abran- gência	Público Alvo	Parcerias	Custos (R\$)		Jan	Fev	Mar	Abr	Mai	Jun	Jul	Ago	Set	Out	Nov	Dez
						Parcerias	AGU												
Integração Sociocultural	Credeciamento de Instituições prestadoras de serviço	Local	Servidores, advogados e procuradores.	X	sem custos	sem custos													
	Iluminação da fachada do prédio sede/MG - Abril Verde	Local	Servidores, advogados e procuradores.	x	sem custos	sem custos													
	Iluminação da fachada do prédio sede/MG -Maio Amarelo segurança para todos, atenção para a vida	Local	Servidores, advogados e procuradores.	x	sem custos	sem custos													
	Oficina de recicláveis	Local	Servidores, advogados e procuradores.	X	sem custos	sem custos													
	Campanha de Solidariedade - Doação de roupas de frio	Nacional	Servidores, advogados e procuradores.	X	sem custos	sem custos													
	Veiculação de mensagens e panfletagem em comemoração ao "Dia Mundial da Água"	Local	Servidores, advogados e procuradores.	X	sem custos	sem custos													
	Veiculação de mensagens via TV da Portaria do prédio em comemoração ao "Dia Mundial da Saúde" e "Abril Verde"	Local	Servidores, advogados e procuradores.	X	sem custos	sem custos													
	Aula de Kundalini Yoga	Local	Servidores, advogados e procuradores.	x	sem custos	sem custos													
	Panfletagem e Veiculação de mensagem na TV da Portaria : Doação de sangue - Importância, informações gerais	Local	Servidores, advogados e procuradores.	x	sem custos	sem custos													
	Comemoração do dia da árvore:distribuição de mensagem e sementes de girassol com o objetivo de diminuir as impressões.	Local	Servidores, advogados e procuradores.	x	sem custos	sem custos													
Capacitação e desenvolvimento	Aposentadoria no serviço público	Local	Servidores, advogados, procuradores.	x	sem custos	sem custos													
	Administração financeira	Local	Servidores, advogados, procuradores.	x	sem custos	sem custos													
	Participação em Seminário sobre Plano de Gestão de Logística Sustentável (PLS) no TRT	Local	Servidores, advogados e procuradores.	x	sem custos	sem custos													
	te - "Coleta Seletiva no nosso dia a dia".	Local	res, estagiários, terceirizados.	x	sem custos	sem custos													
Prevenção e saúde	Palestra "Febre Amarela"	Local	Servidores, advogados, procuradores, estagiários, terceirizados.	x	sem custos	sem custos													
	Veiculação de apresentação-power point via TV da Portaria - Frutas e Legumes da estação: Alimentação saudável.	Local	Servidores, advogados, procuradores, estagiários, terceirizados.	x	sem custos	sem custos													
	Palestra: Doenças Oculares e Tratamentos. Realização de exames (Acuidade Visual, teste de visão de cores e tonometria)	Local	Servidores, advogados, procuradores, estagiários, terceirizados.	x	sem custos	sem custos													
	Vacinação contra a Gripe (resp. SGA)	Nacional	Servidores, advogados, procuradores, estagiários, terceirizados.		sem custos	sem custos													
	Palestra: "Hepatites Virais" e aferição da Pressão Arterial	Local	Servidores, advogados, procuradores, estagiários, terceirizados.		sem custos	sem custos													
Valorização e reconhecimento	Comemoração do Dia Internacional da Mulher	Local	Servidores, advogados, procuradores, estagiários, terceirizados.	x	sem custos	sem custos													
	Comemoração "Dia das Mães"	Local	Servidores, advogados, procuradores, estagiários, terceirizados.	x	sem custos	sem custos													
Legenda:																			
Início/Preparo do Projeto:																			
Execução do Projeto:																			



## Transporte Terrestre

### Resultados

Uma das maiores razões da gestão da atividade de transporte no contexto do PLS tem como um de seus principais objetivos a redução nas emissões do CO<sub>2</sub>, buscando contribuir para a melhoria das condições do meio ambiente.

Considerando o início de apuração de dados e definição de metas específicas para a busca dos resultados propostos, ainda não temos informações suficientes para apresentar resultados consistentes para este trabalho. Ressaltamos, entretanto, que todas as medidas regulares para racionalização do uso dos transportes terrestres e consequente economia de combustíveis e redução na emissão de poluentes têm sido praticados.


Transporte Terrestre - Atributos - Ed. LEMONDE						2016/2017	
Prestação de serviços continuados de veículos com motorista.							
Unidade de Medida		Acompanhamento			Análise e Controle		
Percentual (%)		Mensal			Trimestral		
Edifício					Servidores	Motoristas	
Ed. LeMonde - R. Santa Catarina, 480 - Lourdes - Belo Horizonte/MG						Servidor	Terceirizados
Unidade					Responsável		Gestor
Unidade de Atendimento em Minas Gerais - UAMG					Rodrigo Jorg Pfeisticker		Aguinaldo Maciel
Identificação da Frota e Serviços							
Transporte	Tipo	Franquia	Qtd.	Total Geral	Serviço de táxi		
Próprio	Sedan	-	7	7	Tipo de Bandeira	Bandeira 1	
	Sedan	2.000	3	6		Bandeirada (R\$)	R\$ 4,70
	Van	2.000	1		Valor/Km (R\$)	R\$ 2,94	
	Kombi	2.000	2			TOTAL GERAL 13	
Indicador(es)/métrica(s)		Fórmula (s)		META 2017	Fonte da(s) Informação (ões)		
Acompanhar gastos		Somatório dos gastos mensais em reais (R\$)			Formulários		
Emissão CO <sup>2</sup>		CO <sup>2</sup> = litro do combustível x 2,8 (gasolina), 0,56 (Etanol) e 3,2 (Diesel)			Formulários		
Avaliação no período							
0	out/nov/dez 2016	Não houve ações relevantes neste trimestre.					
1	jan/fev/mar 2017	Racionalização do uso dos transportes alugados por meio de acertos de deslocamentos comuns entre usuários da PU e PF. Para o valor de TAXI, ocorreu uma redução no mês de fevereiro por tratar-se de mês com menos dias úteis e também por ser um dos períodos com maior demanda de férias pelos servidores. Em Janeiro de 2017, a Ducato Maxicargo não realizou viagens fora de BH. Detectou-se aumento significativo na quilometragem dos veículos utilitários, em março, devido à distribuição de material de consumo para as Unidades em Minas Gerais e retirada de equipamentos na Superintendência de Administração no Rio de Janeiro. Outras cidades para as quais foram entregue materiais, no mesmo mês: Juiz de Fora, Lavras, Varginha, Pouso Alegre, Uberaba, Uberlândia, Patos de Minas, Montes Claros e Gov.Valadares.					
2	abr/mai/jun 2017	Abril: Deslocamento da Ducato Maxicargo para Muriaé e Viçosa para entrega de processos da PU. Maio: Sem deslocamento da Ducato Maxicargo. Junho: mês do trimestre com aumento da quilometragem percorrida pela Van, para entrega de materiais nas unidades clientes. Os valores de Diárias e Pedágios serão complementados nos meses vindouros, tendo em vista que a partir de junho/2017, a forma de cálculo desses valores leva em consideração apenas 15 (quinze) dias do mês.					
3	jul/ago/set 2017	Prorrogação excepcional da vigência do contrato com a empresa prestadora de serviços continuados de locação de veículos através do 6º Termo Aditivo, com início em 14/09/2017 e término em 31/10/17. Período este condicionado à suplementação orçamentária para ser prorrogado até 13/02/18. No terceiro trimestre o aumento da quilometragem de veículos de carga e despesas com pedágio/diárias ocorreu devido à entrega de equipamentos de informática às unidades da AGU no interior de Minas Gerais.					
4	out/nov/dez 2017						
5	Consolidado						

Transporte Terrestre - Consumo - Veículos Próprios - Ed. Lemonde														2013/2017	
Consumo (ℓ)	<b>Consumo Gasolina (ℓ)</b>														
	Ano	jan	fev	mar	abr	mai	jun	jul	ago	set	out	nov	dez	total	média
	2013	34,80	0,00	0,00	77,27	45,00	76,35	73,30	40,28	34,49	155,56	124,44	76,12	737,61	61,47
	2014	256,52	73,62	70,15	153,70	70,57	97,59	73,12	0,00	41,52	100,74	43,97	27,87	1.009,37	84,11
	2015	32,16	34,00	75,77	0,00	74,30	0,00	0,00	0,00	0,00	0,00	0,00	0,00	216,23	18,02
	2016	0	0	0	0	0	0	0	0	0	0	0	0	-	-
2017	0	0	0	0	0	0	0						-	-	
<b>A AGUBH não está utilizando seus Veículos Próprios em 2017.</b>															
Gasto (R\$)	<b>Gasto Gasolina (R\$)</b>														
	Ano	jan	fev	mar	abr	mai	jun	jul	ago	set	out	nov	dez	total	média
	2013	101,74	0,00	0,00	224,04	134,49	219,27	212,51	116,77	100,00	460,11	360,08	224,52	2.153,53	179,46
	2014	660,38	206,09	201,06	445,64	208,34	275,60	208,34	0,00	120,00	282,04	154,98	80,55	2.843,02	236,92
	2015	93,23	120,00	249,99	0,00	245,13	0,00	0,00	0,00	0,00	0,00	0,00	-	708,35	59,03
	2016	0,00	0,00	0,00	0,00	0,00	0,00	0,00	0,00	0,00	0,00	0,00	0,00	-	-
2017	0,00	0,00	0,00	0,00	0,00	0,00	0,00						-	-	
<b>A AGUBH não está utilizando seus Veículos Próprios em 2017.</b>															
Gastos Totais (R\$)	<b>Gastos Totais R\$ (Manutenção e DPVAT)</b>														
	Ano	jan	fev	mar	abr	mai	jun	jul	ago	set	out	nov	dez	total	média
	2013	0,00	0,00	0,00	0,00	490,00	0,00	500,00	0,00	0,00	120,00	380,00	0,00	1.490,00	124,17
	2014	0,00	247,00	0,00	0,00	150,00	0,00	0,00	677,00	0,00	0,00	0,00	0,00	1.074,00	89,50
	2015	0,00	0,00	0,00	0,00	0,00	0,00	0,00	490,00	500,00	0,00	0,00	0,00	990,00	82,50
	2016	0,00	0,00	526,25	0,00	0,00	0,00	0,00	0,00	0,00	0,00	0,00	0,00	526,25	43,85
2017	0,00	0,00	339,20	0,00	0,00	0,00	0,00						339,20	56,53	
<b>A AGUBH não está utilizando seus Veículos Próprios em 2017.</b>															




Transporte Terrestre - Dados - Emissões de CO <sup>2</sup> - Ed. Lemonde													2013/2017	
<b>11 - Emissão Total de CO<sup>2</sup> = 12 + 13 (Kg)</b>														
Ano	jan	fev	mar	abr	mai	jun	jul	ago	set	out	nov	dez	total	Média
2013	815,48	1.860,09	1.402,92	2.305,00	1.958,08	2.125,44	1.920,04	1.778,09	2.589,07	1.583,84	1.541,99	1.756,12	21.636,16	1.803,01
2014	2.845,32	2.017,76	1.884,30	2.466,07	1.780,90	2.903,57	3.087,93	1.997,85	1.708,65	2.554,41	2.155,43	2.871,51	28.273,69	2.356,14
2015	1.656,11	1.791,99	2.460,79	3.132,27	2.090,99	2.106,94	2.823,15	2.054,17	3.235,77	2.034,77	1.854,34	1.472,93	26.714,22	2.226,18
2016	1.712,06	2.522,18	1.754,76	1.965,90	1.580,26	1.372,97	2.405,34	1.618,55	1.988,34	1.404,20	2.566,10	1.776,85	22.667,51	1.888,96
2017	1.367,16	2.677,20	4.770,83	2.277,01	2.654,93	3.989,56	3.045,06	4.090,67	4.138,13	-	-	-	29.010,56	2.417,55
<b>12 - Emissão de CO<sup>2</sup> (Gasolina) - CO<sup>2</sup> = litro de combustível x 2,8 (gasolina)</b>														
Ano	jan	fev	mar	abr	mai	jun	jul	ago	set	out	nov	dez	total	Média
2013	582,78	619,31	791,23	813,83	608,77	821,55	1.020,20	855,25	879,35	634,75	767,51	753,95	9.148,49	762,37
2014	726,83	837,74	914,57	1.391,34	813,83	1.279,68	1.321,29	776,54	758,09	1.127,53	1.112,84	1.077,44	12.137,73	1.011,48
2015	1.065,96	1.103,62	1.457,43	1.303,40	980,28	1.044,30	1.112,84	1.050,52	1.535,20	1.627,72	1.402,07	1.153,59	14.836,94	1.236,41
2016	1.236,93	1.573,99	1.133,36	1.297,58	1.086,85	1.062,57	1.406,78	1.371,38	1.201,14	1.120,20	1.427,66	943,38	14.861,81	1.238,48
2017	1.351,90	2.424,46	3.028,59	2.032,24	2.621,58	2.628,89	3.022,85	2.209,20	2.256,66	-	-	-	21.576,38	1.798,03
<b>13 - Emissão de CO<sup>2</sup> (Diesel) - CO<sup>2</sup> = litro de combustível x 3,2 (diesel)</b>														
Ano	jan	fev	mar	abr	mai	jun	jul	ago	set	out	nov	dez	total	Média
2013	232,70	1.240,77	611,69	1.491,17	1.349,31	1.303,89	899,83	922,84	1.709,71	949,09	774,49	1.002,18	12.487,67	1.040,64
2014	2.118,49	1.180,02	969,73	1.074,73	967,08	1.623,89	1.766,64	1.221,31	950,56	1.426,88	1.042,58	1.794,06	16.135,96	1.344,66
2015	590,16	688,37	1.003,35	1.828,87	1.110,71	1.062,64	1.710,30	1.003,65	1.700,57	407,05	452,27	319,34	11.877,28	989,77
2016	475,14	948,19	621,41	668,32	493,41	310,40	998,56	247,17	787,20	284,00	1.138,43	833,47	7.805,70	650,47
2017	15,26	252,74	1.742,24	244,77	33,34	1.360,67	22,21	1.881,47	1.881,47	-	-	-	7.434,18	619,51



 <b>Transporte Terrestre - Plano de Ação - Ed. Lemonde</b>					<b>2017</b>
<b>Ação</b>		<b>Prazo</b>		<b>Situação</b>	<b>Responsável</b>
<b>Nº.</b>	<b>Descrição da ação</b>	<b>Início</b>	<b>Término</b>		
1	Roteirização racional dos deslocamentos demandados	jan/17	dez/17	Em andamento	Aguinaldo Maciel
2	Unificação de deslocamentos rotineiros comuns	jan/17	dez/17	Em andamento	Aguinaldo Maciel
3	Cadastramento dos veículos locados junto à concessionárias de pedágio visando a isenção do pagamento.	jan/17	dez/17	Concluído	Aguinaldo Maciel
4	Iniciação de Processo de desfazimento de veículos oficiais por meio de Doação para Prefeitura Municipal de Teixeias - MG	jul/17	dez/17	Em andamento	Paulo Fernando

Situação: Pendente, Em estudo, Em andamento, Suspensa ou Concluída.



## Energia Elétrica

### Resultados

A geração de energia depende de recursos naturais, sejam eles renováveis ou não. Seu consumo tem crescido em grande escala, porém a geração de energia não cresce na mesma proporção. Isso nos leva a repensar o consumo desse recurso na instituição. Essa necessidade se reflete não apenas nos custos institucionais financeiros, mas também na utilização de energia limpa e de forma racional, visando reduzir o consumo de KW.

Assim, desde 2010, a AGU vem implementando ações para a redução do consumo de energia, sem contudo interferir no desempenho funcional da instituição. A conscientização do seu corpo funcional é fundamental para o alcance dessas metas.

Uma das ações implementadas que prevêm a redução com o gasto de energia ocorre, por exemplo, quando do uso dos elevadores e o funcionamento inteligente dos mesmos, que por meio de programação que define para o local da chamada o elevador que estiver mais próximo do andar chamado provoca a diminuição com os custos e com o tempo de atendimento ao usuário final. Além disso, há ainda o desligamento de três elevadores no período entre 19h e 7h do dia seguinte.

Finalmente, a Estrutura Tarifária Horossazonal Verde-Poder Público, que trata do contrato da empresa de fornecimento de energia elétrica, o qual define o serviço por demanda por KWh e no qual o valor cobrado por cada KWh é reduzido em função da demanda contratada previamente.

Energia elétrica - Atributos - Ed. Lemonde			2016/2017	
Medir o consumo de energia elétrica por kwh/m <sup>2</sup> , analisando as possibilidades de redução do consumo por meio da racionalização do uso.				
Unid. de Medida		Acompanhamento		
Quantidade de Consumo em kWh e Valores em R\$		Mensal		
Edifício		Área Total (m <sup>2</sup> )		População
Ed. Le Monde - Rua Santa Catarina, 480		16.129,18		576
Unidade		Responsável		Gestor
UAMG		Rodrigo Jorg Pfeilsticker		Elza Alves Gomes
Indicador (es)		Fórmula (s)		Meta(s) 2017
Consumo (kWh) / Área construída (m <sup>2</sup> )		Quantidade (Kwh) mensal consumida dividida pela área construída (m <sup>2</sup> )		(-) 1%
Consumo (kWh) per capta		Quantidade (Kwh) mensal consumida dividida pelo Total de Servidores		
Fonte da(s) Informação (ões)				
Nota Fiscal/ SISPEs, SIC, Sistema Conta				
Nota Fiscal/ SISPEs, SIC, Sistema Conta				
Avaliação no período				
0	out/nov/dez 2016	O mês de dezembro é caracterizado como o período menor de consumo, tendo em vista férias e recesso dos servidores.		
1	jan/fev/mar 2017	Temperaturas elevadas no verão contribuíram para a elevação do consumo nestes meses em razão do uso intensivo dos aparelhos de ar condicionado. No mês de março, acionamento pela Agência Nacional de Energia Elétrica (ANEEL) da bandeira tarifária amarela (cobrança extra de R\$2,00 para cada 100 KWh consumidos). Em fevereiro ela estava na cor verde, não ocorreu a cobrança extra.		
2	abr/mai/jun 2017	No mês de abril/2017, a ANEEL efetuou cobrança extra de R\$3,00 a cada 100 quilowatts-hora consumidos. Houve aplicação da bandeira tarifária VERMELHA, causando aumento no gasto da fatura de energia elétrica. Pelo lado do aumento considerável de consumo de quilowatt, um dos motivos se deve à realização de obras/reformas nas edificações da AGU em Belo Horizonte. Outra razão foi que no mês de abril, vários refletores foram instalados na fachada do prédio para iluminação em cores diversificadas seguindo determinação da SGA visando atendimento às campanhas realizadas pelo programa AGU Mais Vida (Campanhas: Abril Verde, Maio Amarelo, Outubro Rosa, Novembro Azul, etc.).		
3	jul/ago/set 2017	Período de inverno com temperatura mais baixa não demandou o uso do sistema de ar condicionado resultando numa redução de consumo de energia no trimestre, se comparado com o ano anterior para o mesmo período.		
4	out/nov/dez 2017			
5	Consolidação			

Energia elétrica - Dados - Ed. Lemonde														2013/2017		
Consumo (KWH)																
ano	jan	fev	mar	abr	mai	jun	jul	ago	set	out	nov	dez	total	média	mês (média)/ per capita	mês/m <sup>2</sup> (média)
2013	68.800	63.240	65.240	74.040	60.440	59.285	46.840	51.640	45.840	58.040	53.640	56.840	703.885	58.657	102	3,64
2014	56.000	65.200	66.400	58.800	56.400	52.000	43.600	44.800	46.400	56.400	62.800	58.400	667.200	55.600	97	3,45
2015	56.400	66.400	52.400	63.600	51.600	43.600	43.600	42.400	45.600	57.200	66.000	67.200	656.000	54.667	95	3,39
2016	62.040	52.840	65.240	67.640	65.640	56.040	46.440	46.840	52.040	60.040	59.640	46.440	680.880	56.740	99	3,52
2017	56.840	69.240	58.840	74.840	56.040	54.040	51.240	41.640	50.040				512.760	56.973	99	3,53
meta 2017	56.173	56.173	56.173	56.173	56.173	56.173	56.173	56.173	56.173	56.173	56.173	56.173	623.200	56.173	98	3,48
# meta	-667	-13.067	-2.667	-18.667	133	2.133	4.933	14.533	6.133							
economia (# ano anterior)	5.200	-16.400	6.400	-7.200	9.600	2.000	-4.800	5.200	2.000							

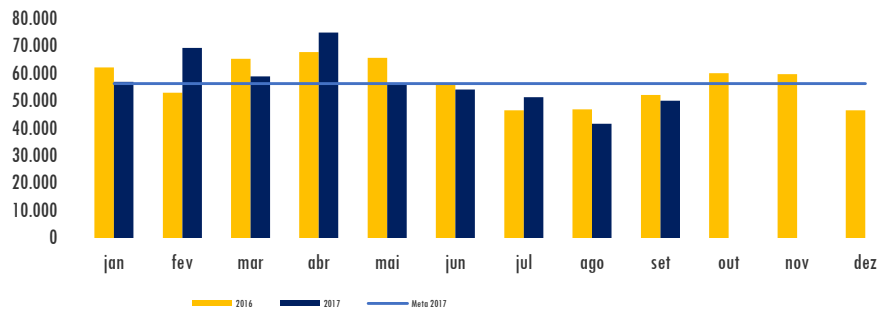
## Gasto (R\$)

ano	jan	fev	mar	abr	mai	jun	jul	ago	set	out	nov	dez	total	média	mês (média)/ per capita	mês/m <sup>2</sup> (média)
2013	28.185,35	24.166,17	21.672,70	23.202,79	25.664,56	24.463,89	21.165,98	23.272,59	20.948,64	25.068,52	26.073,99	26.021,00	289.906,18	24.158,85	41,94	1,50
2014	25.879,56	29.999,91	31.419,72	29.381,21	34.035,50	33.499,71	30.144,08	29.461,33	31.224,61	36.629,04	33.216,51	31.768,47	376.659,65	31.388,30	54,49	1,95
2015	33.811,39	39.271,57	34.528,74	50.386,33	45.119,48	40.528,59	37.677,24	39.577,92	42.404,58	49.819,12	54.226,74	51.911,28	519.262,98	43.271,92	75,12	2,68
multa /juros	0,00	833,13	785,43	1106,21	1007,06	901,67	1577,28	812,83	2.884,48	2.001,43	1.487,48	2.718,07	16.115,07	1.342,92	2,33	0,08
2016	49.094,44	43.789,68	50.550,71	51.590,94	50.543,06	45.112,57	40.340,48	39.238,95	45.191,81	50.096,19	56.553,68	44.396,57	566.499,08	47.208,26	81,96	2,93
multa /juros	1.492,98	1.593,25	875,13	2.345,53	2.196,24	2.214,20	2.578,37	2.538,54	784,14	0,00	1.631,50	1.214,92	19.464,80	1.622,07	2,82	0,10
2017	44.103,16	49.963,13	47.110,89	61.438,32	43.284,44	46.491,48	43.255,18	37.722,72	42.859,62				416.228,94	46.247,66	80,29	2,87
multa /juros	326,99	867,90	987,24	2.134,69	1.221,55	1.212,09	-	-	-				6.750,46	750,05	1,30	0,05

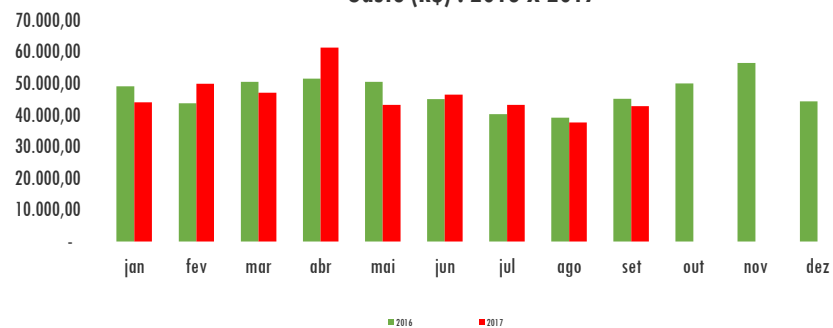
Fonte: Departamentos =&gt; Informações =&gt; Controle de Consumo das Unidades\_2017

**Energia elétrica - Dados - Ed. Lemonde** **2016/2017**

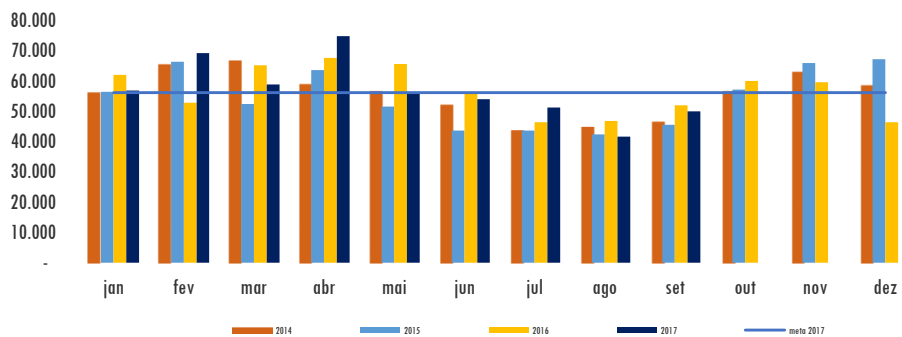
**Consumo (KWH): 2016 X 2017**



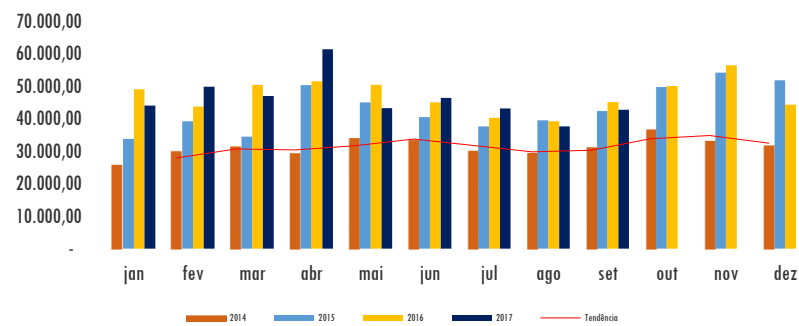
**Gasto (R\$) : 2016 X 2017**



**Consumo (KWH) - Série Histórica**




**Gasto (R\$) - Série Histórica**



Energia Elétrica - Plano de Ação - Ed. Lemonde					2017
Ação		Prazo		Situação	Responsável
Nº.	Descrição da ação	Início	Término		
1	Campanha de sensibilização para uso racional da energia.	jan/17	dez/17	Em andamento	Rodrigo Jörg Pfeilsticker
2	Proibição quanto a uso de aparelhos elétricos (cafeteira, geladeira, etc.) dentro das salas.	jan/17	dez/17	Em andamento	Rodrigo Jörg Pfeilsticker
3	Manutenção preventiva/preditiva da rede e instalações.	jan/17	dez/17	Em andamento	Condomínio
4	Aquisição de lâmpadas LED em substituição das lâmpadas eletrônicas e fluorescentes.	jan/17	dez/17	Em estudo	Condomínio
5	Redistribuição racional do funcionamento de lâmpadas fluorescentes de uso constante.	jan/17	dez/17	Em estudo	Aguinaldo Vieira Maciel
6	Monitoramento do consumo de energia por andar, por meio de equipamentos específicos.	jan/17	dez/17	Em estudo	Rodrigo Jörg Pfeilsticker/Condomínio
7	Conscientização dos usuários para regulagem da temperatura dos aparelhos de ar condicionado de maneira econômica.	jan/17	dez/17	Em andamento	Aguinaldo Vieira Maciel
8	Campanha de sensibilização visando o frequente desligamento racional de luzes e equipamentos elétricos em geral.	jan/17	dez/17	Em andamento	Paulo Fernando Borges
9	Campanha de sensibilização visando a potencialização do uso de iluminação natural/zenital.	jan/17	dez/17	Em andamento	Aguinaldo Vieira Maciel
10	Emissão de relatórios de acompanhamento das ações dos usuários quanto ao pernoite de equipamentos eletro-eletrônicos ligados/acesos.	jan/17	dez/17	Em estudo	Paulo Fernando Borges/Condomínio
11	Elaboração de Projeto para participação de Licitação/Aprovação/Financiamento de medidas para economia de energia (CEMIG) - entrará na licitação do ano que vem em função do prazo (análise retida pela CJU).	abr/17	dez/17	Em andamento	Aguinaldo Vieira Maciel

Situação: Pendente, Em estudo, Em andamento, Suspensa ou Concluída.




## Água e Esgoto

### Resultados

A água é finita, seu uso racional é medida que se impõe à sociedade nos dias atuais. O uso racional da água é incentivado na instituição desde 2012, quando a AGU aderiu voluntariamente ao Programa Esplanada Sustentável – PES, e vem buscando desde então otimizar a gestão desse recurso com controle e método mais eficazes, além de sensibilizar com campanhas educativas o corpo funcional, de forma a legitimar mudança de hábitos dentro da instituição, com vistas à conscientização do consumo desse bem indispensável a necessidade humana.

Nesse sentido, uma das ações da instituição foi parceria feita com a empresa que presta do serviço de limpeza quando da verificação de vazamentos. O controle dos mesmos foi procedido com o intermédio da própria AGU.

Ainda, há no prédio mecanismos para a reutilização da água da chuva e de água gerada pelos aparelhos de ar condicionado nos jardins e para a lavagem das garagens.

 <b>Água e Esgoto - Atributos - Ed. Lemonde</b>			<b>2016/2017</b>	
Medir o consumo de água per capita e analisar as possibilidades para sua redução por meio da racionalização do consumo.				
Unid. de Medida		Acompanhamento		
m <sup>3</sup>		Mensal		
Edifício		Área Total (m <sup>2</sup> )	População	
Ed. Le Monde - Rua Santa Catarina, 480		16.129	576	
Unidade		Responsável	Gestor	
UAMG		Rodrigo Jorg Pfeilsticker	Elza Alves Gomes	
Indicador (es)	Fórmula (s)		Meta 2015	Fonte da(s) Informação (ões)
Consumo de água (m <sup>3</sup> )	Consumo mensal (quantidade de m <sup>3</sup> )		(-) 2%	Nota Fiscal/ SISPEs, SIC, Sistema Conta
Métrica	Fórmula (s)		Fonte da(s) Informação (ões)	
Consumo de água (m <sup>3</sup> )/m <sup>2</sup>	Quantidade de m <sup>3</sup> consumido por metragem do edifício		Nota Fiscal/ SISPEs, SIC, Sistema Conta	
Consumo per capita	Quantidade de m <sup>3</sup> dividido pelo número total de servidores		Nota Fiscal/ SISPEs, SIC, Sistema Conta	
Avaliação no período				
<b>0</b>	out/nov/dez 2016	O período todo do trimestre apresentou redução de consumo abaixo da meta estabelecida.		
<b>1</b>	jan/fev/mar 2017			
<b>2</b>	abr/mai/jun 2017	Em que pese a ação do uso de garrafas PET preenchidas com água e inseridas nas caixas acopladas de descarga ter seu início em maio/2017, no período de abril a junho/2017, o prédio da AGUBH realizou obras/reformas ocasionando aumento do consumo de água nestes meses. Ocorreu também em junho/2017, vazamento da fonte de água decorativa localizada na entrada do prédio.		
<b>3</b>	jul/ago/set 2017	O mês de julho foi o de maior queda no consumo de água. Consequência da ação do uso de garrafas pet nas caixas de descargas e por ser também período de férias dos servidores. Destaca-se nos meses de agosto e setembro a chegada dos novos servidores que vieram redistribuídos da INFRAERO para a AGU/MG, influenciando assim no aumento de consumo/gasto no período. Problema na boia da caixa d'água não garantiu o bom funcionamento da caixa que fica no subsolo do prédio ocasionando vazamento de água, no mês de setembro.		
<b>4</b>	out/nov/dez 2017			
<b>5</b>	Consolidado			



Água e Esgoto - Dados - Ed. LEMONDE														2013/2017		
Consumo (m³)																
ano	jan	fev	mar	abr	mai	jun	jul	ago	set	out	nov	dez	total	média	per capta	cons.(gasto)/m²
2013	258,00	308,00	204,00	330,00	415,00	302,00	502,00	402,00	341,00	497,00	490,00	399,00	4.448,00	370,67	0,74	0,02
2014	150,00	310,00	411,00	155,00	321,00	308,00	301,00	229,00	260,00	635,00	310,00	344,00	3.734,00	311,17	0,62	0,02
2015	334,00	438,00	320,00	367,00	354,00	334,00	350,00	377,00	364,00	372,00	6,00	254,00	3.870,00	322,50	0,65	0,02
meta 2015	309,61	309,61	309,61	309,61	309,61	309,61	309,61	309,61	309,61	309,61	309,61	309,61	3.715,33	309,61	0,62	0,02
#meta	-24,39	-128,39	-10,39	-57,39	-44,39	-24,39	-40,39	-67,39	-54,39	-62,39	303,61	55,61	-154,67	-12,89	-0,03	-0,00
economia 2015>2014	184,00	128,00	-91,00	212,00	33,00	26,00	49,00	148,00	104,00	-263,00	-304,00	-90,00	136,00	11,33	0,02	0,00
2016	223,00	330,00	282,00	225,00	329,00	291,00	282,00	271,00	295,00	281,00	279,00	254,00	3.342,00	278,50	0,56	0,02
meta 2016	306	306	306	306	306	306	306	306	306	306	306	306	3.676,50	306	0,61	0,02
#meta	83,37	-23,63	24,37	81,37	-22,63	15,37	24,37	35,37	11,37	25,37	27,37	52,37	334,44	27,87	0,06	0,00
economia 2016>2015	-111,00	-108,00	-38,00	-142,00	-25,00	-43,00	-68,00	-106,00	-69,00	-91,00	273,00	0,00	-528,00	-44,00	-0,09	-0,00
economia (%) 2016>2015	-33,23	-24,66	-11,88	-38,69	-7,06	-12,87	-19,43	-28,12	-18,96	-24,46	4,550,00	0,00	4.330,64	360,89	0,72	0,02
2017	232,00	261,00	269,00	277,00	280,00	302,00	271,00	292,00	318,00				2.502,00	278,00	0,48	0,02
meta 2017	273,00	273,00	273,00	273,00	273,00	273,00	273,00	273,00	273,00	273,00	273,00	273,00	3.276,00	273,00	0,47	0,02
#meta	-41,00	-12,00	-4,00	4,00	7,00	29,00	-2,00	19,00	45,00				45,00	5,00	0,01	0,00
economia (%) 2017>2016	-9,00	69,00	13,00	-52,00	49,00	-11,00	11,00	-21,00	-23,00				26,00	2,89	0,01	0,00
Gasto (R\$)																
ano	jan	fev	mar	abr	mai	jun	jul	ago	set	out	nov	dez	total	média	per capta	cons.(gasto)/m²
2013	3.357,04	4.006,91	2.593,70	4.238,93	4.893,58	3.638,01	6.091,52	4.777,59	4.460,30	6.652,73	6.453,33	5.229,65	56.393,29	4.699,44	9,40	0,29
2014	1.903,10	4.040,86	5.394,12	1.971,15	2.300,56	4.282,08	4.139,43	3.139,83	3.578,91	8.926,52	4.286,93	4.779,20	48.742,69	4.061,89	8,12	0,25
2015	4.625,91	6.116,51	4.430,79	5.105,26	5.221,22	5.330,56	5.591,59	6.036,27	5.822,58	5.954,86	56,54	4.022,37	58.314,46	4.859,54	9,72	0,30
multa/Juros 2015	0,00	104,69	88,58	110,57	80,08	188,41	94,50	125,90	149,24	126,66	120,05	109,39	1.298,07	108,17	0,22	0,01
economia 2015>2014	2.722,81	2.075,65	-963,33	3.134,11	2.920,66	1.048,48	1.452,16	2.896,44	2.243,67	-2.971,66	-4.230,39	-756,83	9.571,77	797,65	1,60	0,05
2016	3.507,49	5.261,19	4.474,56	4.038,16	5.461,98	5.134,21	4.965,27	4.755,78	5.210,94	4.945,14	4.907,73	4.432,84	57.095,29	4.757,94	8,26	0,29
multa/Juros 2016	0	73,8	63,52	95,14	157,69	0	120,87	95,22	0	0	104,59	0	710,83	59,24	0,10	0,004
economia 2016>2015	-1.118,42	-855,32	43,77	-1.067,10	240,76	-196,35	-626,32	-1.280,49	-611,64	-1.009,72	4.851,19	410,47	-1.219,17	-101,60	-0,18	-0,006
2017	4.015,54	4.564,93	4.792,27	4.869,40	5.017,11	5.434,03	4.842,46	5.532,06	6.287,05				45.354,85	5.039,43	8,75	0,312
multa/Juros 2017	0	0	76,23	0	91,44	92,44	89,03	0	85,91				435,05			
economia 2017>2016	-508,05	696,26	-317,71	-831,24	444,87	-299,82	122,81	-776,28	-1.076,11				-2.545,27			

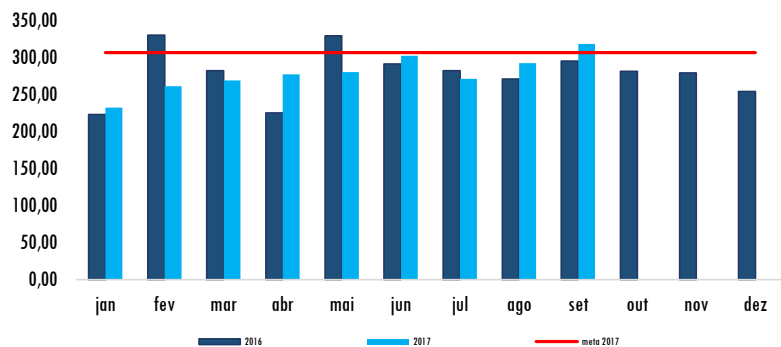
Fonte: Departamentos =&gt; Informações =&gt; Controle de Consumo das Unidades\_2017



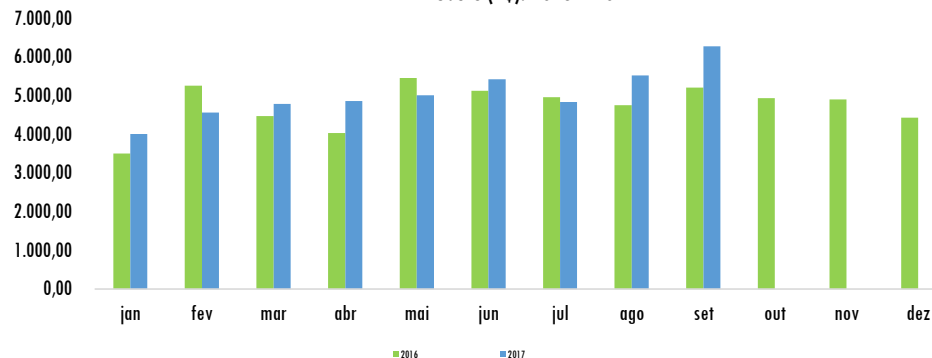
### Água e Esgoto - Dados - Ed. Lemeonde

2016/2017

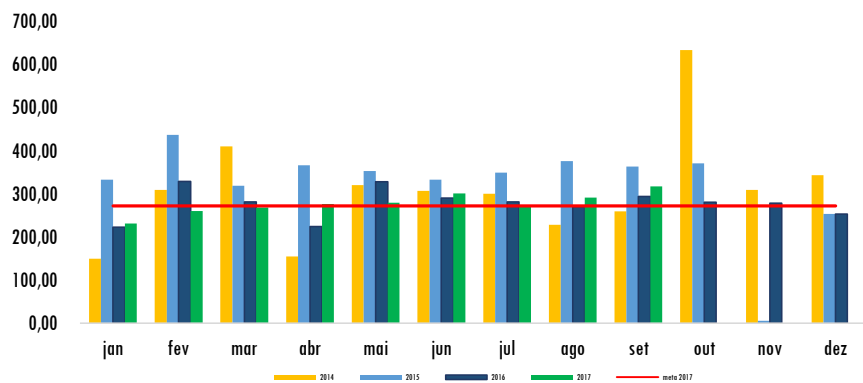
Consumo (m³/mês): 2016 X 2017



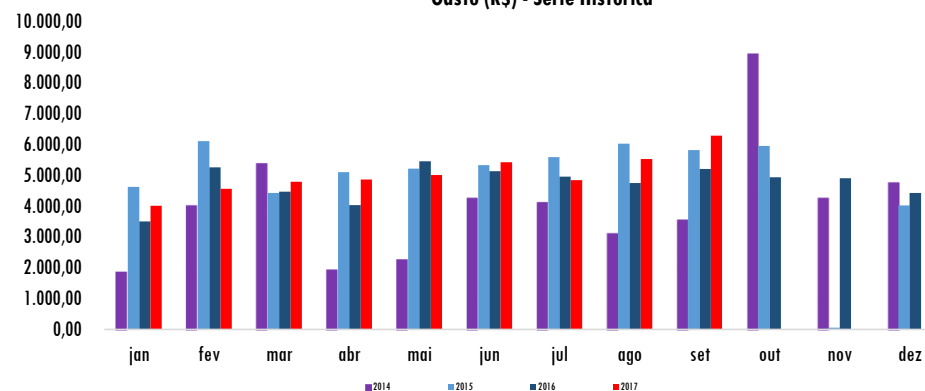
Gasto (R\$): 2016 X 2017



Consumo (m³/mês) - Série Histórica



Gasto (R\$) - Série Histórica



Água e Esgoto - Ações - Ed. Lemonde				2017	
Ação		Prazo		Situação	Responsável
Nº.	Descrição da ação	Início	Término		
1	Campanha de sensibilização para uso racional da água.	jan/17	dez/17	Em andamento	Aguinaldo Vieira Maciel
2	Monitoramento de vazamentos (software/brigadas).	jan/17	dez/17	Em andamento	Aguinaldo Vieira Maciel
3	Manutenção preventiva/preditiva de equipamentos e condutos.	jan/17	dez/17	Em andamento	Aguinaldo Vieira Maciel
4	Programação racional das atividades de lavagem (áreas/garagens).	jan/17	dez/17	Em andamento	Aguinaldo Vieira Maciel
5	Análise de vida útil e da capacidade funcional dos equipamentos hidráulicos.	jan/17	dez/17	Em andamento	Aguinaldo Vieira Maciel
6	Uso de garrafas PET preenchidas com água e inseridas nas caixas acopladas de descarga	mai/17	set/17	Concluída	Mônica Maria Borges de Thuin

ESituação: Pendente, Em estudo, Em andamento, Suspensa ou Concluída.



## Limpeza

### Resultados

Serviços de limpeza, asseio e conservação predial, permitem a obtenção das condições adequadas de salubridade e higiene. Consistem no fornecimento de mão de obra, materiais e equipamentos em conformidade com os requisitos e condições previamente estabelecidos pela Administração, conforme Termo de Referência respectivo. São contratados com base na área física a ser limpa, estabelecendo-se uma estimativa do custo por metro quadrado, observadas as peculiaridades, a produtividade, a periodicidade e a frequência de cada tipo de serviço e das condições do local, objeto da contratação. A atual contratação segue a produtividade mínima definida na IN nº 02/2008- SLTI/MPOG. Por se tratar de contrato que envolve mão de obra, a redução de custos com pessoal se torna bastante difícil de alcançar, pois tais contratos passam por repactuações vinculadas especificamente a valores que são definidos por Convenção Coletivas de Trabalhos, não havendo interferência da Administração nos índices de correção. O material de limpeza relacionado nas planilhas segue os critérios de sustentabilidade ambiental. Nas tarefas diárias são observadas as orientações repassadas pela contratada em treinamento específico, visando o uso racional dos recursos renováveis (água e energia), bem como a correta utilização dos materiais e equipamentos. Também é atribuído às contratadas o monitoramento de condições gerais das instalações, devendo ser desligados lâmpadas, computadores, monitores, aparelhos de ar-condicionado ou quaisquer outros equipamentos eletro-eletrônicos de uso intermitente ou opcional deixados ligados. Por fim, acrescenta-se o treinamento específico para realização da coleta seletiva, utilizando-se, para isso, recipientes e invólucros adequados, bem como destinação específica (vide também Resíduos Sólidos).

Com relação à metragem do edifício, de uma área total de 16.129,18 m<sup>2</sup>, considera-se de responsabilidade do contrato AGU-META a área integral do mesmo.

Limpeza - Atributos - Ed. Lemente						2016/2017	
Acompanhar o serviço de limpeza contratado visando a qualidade e a redução de gastos							
Unidade de Medida			Acompanhamento		Análise de Controle		
Unidade			Mensal		Trimestral		
Edifício					Área m <sup>2</sup>		População
Ed. Le Monde - R. Sta. Catarina, 480 - Lourdes - BH/MG					Construída	Externa	
					11.500,00	4.629,18	576
Unidade		Responsável			Gestor		
AGUBH		Rodrigo Jorg Pfeilsticker			Nara Amaral		
Indicador(es)/métrica (s)*		Fórmula (s)		Meta(s) 2017	Fonte da(s) Informação (ões)		
Redução da variedade de itens da lista de material contratado		Diferença da quantidade de itens contratados nos anos de 2016 e 2017/Quantidade de itens contratado em 2016 x100		(-) 2%	Contrato e Lista de Materiais fornecidos pela empresa (utilizados)		
Redução da Quantidade do item contratado		Diferença da quantidade de material contratado em 2016 e 2017/Quantidade de Material contratado em 2016 x100		(-) 5%	Contrato e Lista de Materiais fornecidos pela empresa (utilizados)		
Áreas	Tipo	Qtd m <sup>2</sup>	Produtividade Contratada		Informações complementares		
			m <sup>2</sup>	Valor R\$ m <sup>2</sup>	Características da edificação		Quantidade
Área Total	Área total do Ed. Le Monde atendida pelo Contrato de Limpeza	16.129,18	733,14	3,90	Sanitários		114
					Copas		20
					Mão de obra		
					Categoria		Qtd
					Servente		22
					Encarregado		1
		<b>Total</b>	16.129,18	Valor contratado (01/01 até 01/06/15 - em R\$):		49.006,99	
				Valor repactuado (a partir de 01/01/17 - em R\$):		62.862,20	
Avaliação no período trimestral							
0	Out-Nov-Dez/2016						
1	Jan-Fev-Mar/2017	Elevado número de faltas no primeiro trimestre de 2017.					
2	Abr-Mai-Jun/2017	Diminuição significativa das ausências ao trabalho de terceirizados, em consequência de reunião realizada em abril/2017, entre a AGU/BH e a empresa responsável pela limpeza no edifício sede melhorando a qualidade do trabalho. Materiais e equipamentos com seus quantitativos estão sendo negociados com a empresa (substituição no item saco de lixo - ajustar o tamanho ideal de saco plástico necessário ao consumo - e supressão do Kit de limpeza de vidros).					
3	Jul-Ago-Set/2017	Tendo em vista o aumento de absenteísmo nos meses de julho e agosto/2017, novamente, foram realizadas reuniões da UAMG e empresa responsável pela limpeza com finalidade de redução das faltas pelos empregados prestadores de serviço da empresa à AGU, acarretando o absenteísmo levado a zero no mês de setembro/2017.					
4	Out-Nov-Dez/2017						
5	Consolidado						

Limpeza - Dados - Ed. Lemonde													2013/2017		
Gasto (R\$)															
ANO	jan	fev	mar	abr	mai	jun	jul	ago	set	out	nov	dez	total	média	v.mes/pop.
2013	41.388,16	42.687,63	42.687,63	42.687,63	42.687,63	42.471,06	42.687,63	42.687,63	41.171,63	44.207,72	45.036,37	43.874,14	514.274,86	42.856,24	74,40
2014	45.732,12	45.732,12	45.732,12	45.036,37	44.649,84	44.916,66	44.916,66	44.916,66	44.916,66	44.916,66	44.916,66	44.916,66	541.299,19	45.108,27	78,31
2015	44.916,66	44.776,21	42.809,95	43.090,85	44.214,43	47.145,28	46.668,51	46.065,19	46.950,58	45.952,18	45.952,18	45.952,18	544.494,20	45.374,52	78,78
Repactuação	4.090,33	4.090,33	1.792,72	2.099,07	4.090,33	0,00	0,00	0,00	0,00	0,00	0,00	0,00	16.162,78	1.346,90	2,34
Glosa	0,00	140,45	4.404,32	3.817,07	702,23	1.861,71	1.583,74	2.187,06	1.301,67	0,00	0,00	0,00	15.998,25	1.333,19	2,31
2016	54.528,85	53.011,01	54.209,30	53.250,67	57.727,13	58.752,57	58.752,57	58.585,66	55.331,00	56.082,08	58.251,85	58.752,57	677.235,26	56.436,27	97,98
Repactuação	5.651,27	5.504,58	5.620,39	5.527,74	0,00	0,00	0,00	0,00	0,00	0,00	0,00	0,00	22.303,98	1.858,67	3,23
Glosa/falta	1.314,10	2.978,63	1.664,53	2.715,81	3.767,09	0,00	0,00	175,21	3.421,57	2.670,49	500,72	0,00	19.208,15	1.600,68	2,78
#Glosa/falta Repactuação	115,81	262,51	146,70	239,35	0,00	0,00	0,00	8,30	0,00	0,00	0,00	0,00	772,67	64,39	0,11
2017	57.250,42	55.080,65	56.970,81	62.862,20	61.612,51	62.862,20	60.184,29	59.784,89	62.862,20				539.470,17	59.941,13	104,06
Repactuação valor bruto	4.109,63	4.109,63	-	-	-	-	-	-	-				8.219,26	4.109,63	7,13
Glosa/falta	1.502,15	3.671,92	5.891,39	-	1.249,69	-	2.677,91	3.077,31	-				18.070,37	3.011,73	5,23

## Quantidade de ausência de empregados sem cobertura

2015	0	1	30	26	5	12	11	15	9	0	0	0	109	9	0
2016	15	34	19	31	43	0	0	2	41	32	6	0	223	19	0
2017	18	44	66	0	14	0	30	33	0				205	23	0


Limpeza - Material - Ed. Lemonde					2014		
item	Descrição	Unid	Qte Contratada	Frequência	Valor Unitário (R\$)	Valor Mensal (R\$)	Valor Anual
1	Álcool gel refil de 800 ml	unid.	10,00	mensal	R\$ 1,76	R\$ 17,57	R\$ 210,82
2	Álcool hidratado líquido	litro	46,00	litro	R\$ 1,79	R\$ 82,21	R\$ 986,47
3	Balde Plástico preto 12 litros reforçado	unid.	20,00	semestral	R\$ 0,38	R\$ 7,63	R\$ 91,60
4	Bucha dupla face verde e amarela	unid.	40,00	mensal	R\$ 0,21	R\$ 8,48	R\$ 101,77
5	Cesta multi uso oval para limpeza	unid.	20,00	anual	R\$ 5,05	R\$ 100,97	R\$ 1.211,59
6	Cesto de lixo para banheiro 20 l com tampa e pedal	unid.	115,00	semestral	R\$ 2,52	R\$ 290,28	R\$ 3.483,32
7	Cloro	litro	20,00	mensal	R\$ 0,85	R\$ 16,94	R\$ 203,26
8	Desinfetante concentrado LAVANDA	litro	20,00	mensal	R\$ 1,21	R\$ 24,21	R\$ 290,49
9	Detergente líquido neutro	litro	20,00	mensal	R\$ 1,45	R\$ 29,08	R\$ 348,94
10	Dispenser papel toalha 2 dobras	unid.	115,00	anual	R\$ 0,86	R\$ 98,35	R\$ 1.180,15
11	Dispenser para álcool Gel	unid.	115,00	anual	R\$ 0,78	R\$ 89,99	R\$ 1.079,83
12	Dispenser para papel higiênico Rolão 250 m	unid.	115,00	anual	R\$ 0,78	R\$ 89,81	R\$ 1.077,74
13	Dispenser para sabonete líquido com reservatório	unid.	130,00	anual	R\$ 0,78	R\$ 101,72	R\$ 1.220,67
14	Escova de lavar roupa - madeira	unid.	25,00	anual	R\$ 0,09	R\$ 2,30	R\$ 27,56
15	Flanela branca	m	5,00	trimestral	R\$ 0,44	R\$ 2,22	R\$ 26,65
16	Limpa carpete	litro	2,00	mensal	R\$ 2,41	R\$ 4,82	R\$ 57,87
17	Limpa vidros	litro	6,00	mensal	R\$ 2,41	R\$ 14,47	R\$ 173,60
18	Limpador de uso geral	litro	8,00	mensal	R\$ 1,93	R\$ 15,41	R\$ 184,94
19	Luvas de Látex pacote com um par	unid.	100,00	mensal	R\$ 1,53	R\$ 153,27	R\$ 1.839,19
20	Pá de lixo de plástico com cabo longo	unid.	23,00	trimestral	R\$ 0,58	R\$ 13,24	R\$ 158,84
21	Pano de limpeza tipo perfix rolo com 30m	unid.	1,00	mensal	R\$ 30,29	R\$ 30,29	R\$ 363,48
22	Panos de chão de algodão	unid.	40,00	mensal	R\$ 1,81	R\$ 72,45	R\$ 869,44
23	Papel higiênico facial rolão com 250 metros	unid.	30,00	mensal	R\$ 1,74	R\$ 52,25	R\$ 627,00
24	Papel toalha 100% celulose 23x21, extra branco, 2 dobras	milheiro	145,00	mensal	R\$ 3,98	R\$ 577,11	R\$ 6.925,32
25	Pulverizador	unid.	20,00	trimestral	R\$ 0,61	R\$ 12,20	R\$ 146,36
26	Rodo cabo alumínio de 1,40, borracha dupla larg 45cm	unid.	30,00	trimestral	R\$ 1,43	R\$ 42,83	R\$ 513,96
27	Sabão em pasta para piso galão com 5 litros	unid.	4,00	mensal	R\$ 6,03	R\$ 24,11	R\$ 289,33
28	Sabão líquido concentrado	litro	60,00	mensal	R\$ 1,45	R\$ 87,23	R\$ 1.046,81
29	Sabonete líquido cremoso ERVA DOCE	litro	30,00	mensal	R\$ 1,88	R\$ 56,34	R\$ 676,07
* 30	Saco de lixo 0,08 mm (200 litros)	unid.	30,00	mensal	R\$ 18,60	R\$ 558,12	R\$ 6.697,42
31	Saco de lixo 0,08 mm (100 litros)	cento	8,00	mensal	R\$ 14,36	R\$ 114,91	R\$ 1.378,88
* 32	Saco de lixo 0,08 mm (20 litros)	cento	16,00	mensal	R\$ 3,51	R\$ 56,22	R\$ 674,61
33	Saco de lixo 0,08 mm (60 litros)	cento	8,00	mensal	R\$ 6,60	R\$ 52,83	R\$ 633,90
34	Vassoura de pelo de 40 cm	unid.	25,00	anual	R\$ 0,68	R\$ 17,04	R\$ 204,46
35	Vassoura de pelo de 60 cm	unid.	6,00	anual	R\$ 0,85	R\$ 5,12	R\$ 61,43
36	Vassoura Piaçava nº 5	unid.	20,00	anual	R\$ 0,55	R\$ 11,05	R\$ 132,55
37	Vassourinha bola para vaso com suporte	unid.	115,00	anual	R\$ 0,21	R\$ 23,80	R\$ 285,63
<b>Valor Total Unitário (R\$)</b>					R\$ 122,41		
<b>Valor Total Mensal (R\$)</b>					R\$ 2.956,83		
<b>Valor Total Anual (R\$)</b>					R\$ 35.481,91		

\* Obs: Materiais e seus quantitativos estão sendo analisados com a Contratada.

Limpeza - Equipamentos e Ferramentas - Ed. Lemonde				2016/2017	
<b>2016</b>					
item	Descrição	Unid. Med	Qte ANUAL Contratada	Valor Unitário	Valor Anual
1	Aspirador de pó	Unid.	2	R\$ 180,00	R\$ 360,00
2	Escada de 5 degraus em alumínio, degraus emborrachados	Unid.	8	R\$ 85,00	R\$ 680,00
3	Kit de limpeza de vidros	Unid.	13	R\$ 180,00	R\$ 2.340,00
4	Lavadora de alta pressão	Unid.	1	R\$ 1.000,00	R\$ 1.000,00
<b>Total</b>					R\$ 4.380,00
<b>2017</b>					
item	Descrição	Unid. Med	Qte ANUAL Contratada	Valor do Equipamento	Valor Mensal
1	Aspirador de pó	Unid.	2	R\$ 180,00	R\$ 45,00
2	Escada de 5 degraus em alumínio, degraus emborrachados	Unid.	8	R\$ 85,00	R\$ 92,08
* 3	kit de Limpeza de Vidros	Unid.	13	R\$ 180,00	R\$ 195,00
4	Lavadora de alta pressão	Unid.	1	R\$ 1.000,00	R\$ 83,33
5	Lavadora para Lavagem da Garagem	Unid.	1	R\$ 14.680,00	R\$ 2.446,67
<b>Total</b>					R\$ 2.862,08

Obs: Equipamentos e seus quantitativos estão sendo analisados com a contratada (localização: ver avaliações na primeira planilha)



 <b>Limpeza - Plano de Ação - Ed. Lemonde</b>					<b>2017</b>	
Nº.	Ação Descrição da ação	Prazo		Situação	Responsável	
		Início	Término			
1	Capacitação - Coleta Seletiva	jan/17	dez/17	Em andamento	Rodrigo Jorg Pfeilsticker	
2	Materiais - Economia e adequação dos materiais relacionados no Termo de Referência, adequando tipos e quantitativos ao seu uso específico e à racionalização do consumo.	jan/17	dez/17	Em andamento	Rodrigo Jorg Pfeilsticker	
3	Sustentabilidade - Uso de materiais constantes na relação preconizada pela AGU/CGU e fornecimento pela Contratada de sacos com cores específicas para a coleta	jan/17	dez/17	Em andamento	Rodrigo Jorg Pfeilsticker	
4	Monitoramento - Desligamento de equipamentos - CPU's, Monitores, Ar-Condicionado, Lâmpadas - e fechamento de torneiras esquecidas abertas durante o serviço de limpeza.	jan/17	dez/17	Em andamento	Rodrigo Jorg Pfeilsticker	
5	Reunião da UAMG com a empresa Meta Serviços e Materiais e seus empregados para redução do índice de absentéismo	abr/17	abr/17	Concluída	João Batista Lara/Joaquim Carolino City Rosa	
6	Reunião da UAMG com a empresa Meta Serviços e Materiais para adequação da relação dos itens de materiais e redução do índice de absentéismo.	set/17	set/17	Concluída	Rodrigo Jorg Pfeilsticker/João Batista Lara/Elza Alves Gomes	
7	Adequação dos itens da lista de material de limpeza junto às unidades da AGU (capital e interior) com consolidação das informações em planilhas e repasse do resultado à empresa.	set/17	dez/17	Em andamento	Rodrigo Jorg Pfeilsticker/Elza Alves Gomes	
8	Reunião da UAMG com todos empregados da empres Meta Serviços e Materiais com estabelecimento do <b>Funcionário do Mês</b> que será destacado como aquele que for melhor pontuado.	set/17	set/17	Em andamento	Rodrigo Jorg Pfeilsticker/Equipe de Fiscalização de Contratos	

Situação: Pendente, Em estudo, Em andamento, Suspensa ou Concluída.



## TELEFONIA

### RESULTADOS

Os serviços de telecomunicações da AGU, no Edifício Lemonde em Belo Horizonte, incluem o Sistema de Telefonia Fixa Comutada – STFC (diretas e ramais), o Sistema de Telefonia Móvel Pessoal – SMP (dados e voz) e a contratação de empresa especializada na prestação de serviços continuados de locação de centrais telefônicas digitais - PABX. Ambos os Sistemas (STFC e SMP) utilizam ligações telefônicas locais e a longa distância.

Até 2015 não havia um controle periódico que pudesse fornecer suporte a um melhor gerenciamento. Dessa forma, elaborou-se, como piloto, planilhas em Excel para auxiliar no controle e acompanhamento dos gastos com telefonia fixa e telefonia móvel. A partir do corrente ano, ocorre o mapeamento das quantidades de minutos utilizados, valores em reais dos gastos com telefonia e quantidades de gigabytes para INTERNET móvel, por tipo de serviço. Estas informações serão disponibilizadas com a finalidade de organizar os processos de forma a obter uma visão global o que permitirá o acompanhamento dos serviços utilizados, mês a mês.

Essa gestão permitirá melhor visibilidade do inventário dos serviços contratados, do perfil de utilização e das áreas envolvidas no processo, resultando assim em ações que controlem o ciclo de vida da gestão de telecomunicações, a fim de reduzir custos e maximizar a eficiência de uso dos recursos.

Cabe destacar que visando a redução de custos, foram instaladas 8 (oito) linhas na Central Telefônica onde o custo das ligações de Móvel para Móvel é inferior ao custo das ligações de Fixo para Móvel.



Telefonia - Atributos										2016/2017			
Medir o consumo e o gasto envolvidos nos processos de comunicação com vistas a definição de infraestrutura mais adequada às necessidades da instituição.													
Unid. de Medida				Acompanhamento				Análise de Controle					
Minutos/ RS / Dados em GB				Mensal				Trimestral					
Edifício				Ramal		Usuários		Per capita					
Edifício Lemonde - Rua Santa Catarina, 480				360		576		0,63					
Total				360		576		0,63					
Serviço de Telefonia Fixa Comutada - STFC					Serviço de Telefonia Móvel - STMP								
Tipo	Qtde	Franquia - Ligações Locais	Franquia ligações interurbanas	Tipo					Quantidade				
Linha direta	72	32.720	2.337	linhas celular					4				
Ramal	360	-	-	Modems					4				
Chip Interface Central Telef,	8	-	-										
Modalidade	Op.	Serviços	Área de cobertura	Valor/min RS	Op.	Serviços	Valor Unitário	Vlr/min e Vlr/GB (RS)	Md.	Op.	Serviços	Valor /min e Valor/GB (RS)	
LOCAL	TELEMAR NORTE LESTE S.A.(01)	FIXO-FIXO	LOCAL	0,0200	Serviço/Tarifa - LOCAL TELEFÔNICA BRASIL S.A. (VIVO) CUSTO PARÁVEL	Assinatura intragrupo	9,81		LDN TELEFÔNICA BRASIL S.A. (VIVO)		VC2 -MF MÓVEL-FIXO	1,10638	
	VIVO	FIXO-MÓVEL	LOCAL	0,0787		Acesso à Caixa Postal	0,10			VC2 -MM MÓVEL-MÓVEL	1,10638		
LONGA DISTÂNCIA	TELEMAR NORTE LESTE S.A.(01)	FIXO-FIXO	INTERURBANO	0,7400		Sistema de Gestão de Acessos	6,99			VC3 -MF MÓVEL-FIXO	1,25886		
		FIXO-MÓVEL VC2	INTERURBANO	1,3700		Conexão de dados à INTERNET	99,37			VC3 -MM MÓVEL-MÓVEL	1,25886		
		FIXO-MÓVEL VC3	INTERURBANO	1,5400		Serviços Complementares	9,81						
						TOTAL	126,08						
						Mensagem de Texto Nacional (SMS)		0,10					
						Mensagem Multimídia Nacional (MMS)		0,61					
						Vlr Comunicação 1 - VC1 -Mesma Operadora		0,06					
						Vlr Comunicação 1 - VC1 -Outras Operadora		0,06					
					Vlr Comunicação 1 - VC1 -Acesso Fixo		0,06						
					Acesso à Caixa Postal - Rede de Terceiros		0,06						
Serviço	Manutenção								Locação - Central Telefônica				
	Categoria	Postos				Encarregado Geral		Valor anual do Contrato		CPCT - PABX TIPO VI			
		Qtd	Carga Horária	Nº Pessoa p/ Posto	Valor do Posto RS	Qtd.	Valor RS	Material	Mão de obra	Capacidade de ramais	Tipo de Tecnologia (Híbrido)		
Técnico em telefonia	-	-	-	-	-	-	-	-	360	CONSOLE TELEFONISTA	4		
										DIGITAL	12		
										ANALÓGICO	344		
										Valor Anual	R\$ 58.800,00		

Telefonia - Atributos										2016/2017			
Unidade				Responsável				Gestor					
UAMG - AGU/BH				Ráuer Belvino da Costa				Rodrigo Jorg Pfeilsticker					
Indicador (es)/Métrica				Fórmula (s)				Metas 2017		Fonte da(s) Informação (ões)			
CUSTOS (RS) DOS SERVIÇOS DE TFC e TMP				Somatório dos Gastos mensais, por tipo de serviços						Sistema SAPIENS			
				Somatório dos valores pagos por ramais e/ou linhas diretas e de interurbanas						Sistema Gestão de Contas Corporativas (O1)			
										Notas Fiscais da Operadora VIVO			
										Contrato entre AGU X SIGMA - Nº 11/2013			
Quantidades de minutos em ligações locais FIXO-FIXO e FIXO-MÓVEL				Acompanhamento da minutagem									
Quantidades de minutos em ligações interurbanas FIXO-FIXO e FIXO-MÓVEL				Acompanhamento da minutagem									
Quantidade de minutos celular local				Acompanhamento da minutagem									
Quantidade de minutos celular Interurbano				Acompanhamento da minutagem									
Avaliação no período													
0	out/nov/dez 2016	01/11/2016: Reajuste de 8,10% para telefonia a longa distância, conforme Termo Aditivo assinado em 18/11/2016. nov/2016: reinstalação do Sistema Gestão de Contas Corporativas com funcionamento do programa no windows XP virtual devido à troca de computador. dez/2016: alinhamento entre O1 e AGU quanto à extração das informações no Sistema Gestão de Contas Corporativas											
1	jan/fev/mar 2017												
2	abr/mai/jun 2017	Em Maio/2017 ocorreu o cancelamento da Linha telefônica Móvel, nº 98334-7635 da CJU, por não uso da mesma. Neste mesmo mês foi alterado o serviço de INTERNET MÓVEL 3 GB GOV 4G para 5 GB GOV 4G.											
3	jul/ago/set 2017	TELEFONIA MÓVEL: créditos de valores contestados - provenientes da solicitação formalizada via ID nº 771345 em maio/2017, junto à operadora VIVO, no valor total de R\$108,79 - foram abatidos nas faturas do mês de julho/2017 a serem pagas em agosto/2017, resultando em redução dos respectivos valores.											
4	out/nov/dez 2017												
5	Consolidado												

Telefonia - Atributos														2016/2017		
SISTEMA DE TELEFONIA FIXA COMUTADA - STFC																
Qtd. Minutos em ligações <b>Locais</b> - Fixo-Fixo e Fixo-Móvel - Central Telefônica																
ano	jan	fev	mar	abr	mai	jun	jul	ago	set	out	nov	dez	total	média	p/ Ramal mês	per capita
2016 (F-F)	5.291	5.992	7.692	8.718	12.755	11.043	14.925	14.591	13.967	12.184	13.519	14.133	134.810	11.234	31,21	19,50
2016 (F-M)	1.898	2.464	2.341	2.382	2.275	2.053	2.458	2.306	2.253	2.395	2.217	2.492	27.534	2.295	6,37	3,98
<b>Total</b>	<b>7.189</b>	<b>8.456</b>	<b>10.033</b>	<b>11.100</b>	<b>15.030</b>	<b>13.096</b>	<b>17.383</b>	<b>16.897</b>	<b>16.220</b>	<b>14.579</b>	<b>15.736</b>	<b>16.625</b>	<b>162.344</b>	<b>13.529</b>	<b>38</b>	<b>23</b>
2017 (F-F)	11.099	7.288	8.593	8.265	7.348	11.043	7.827	5.385	6.595				73.443	8.160	23	14
2017 (F-M)	2.309	2.222	1.791	2.205	2.175	1.850	2.085	2.352	1.981				18.970	2.108	6	4
<b>Total</b>	<b>13.408</b>	<b>9.510</b>	<b>10.384</b>	<b>10.470</b>	<b>9.523</b>	<b>12.893</b>	<b>9.912</b>	<b>7.737</b>	<b>8.576</b>				<b>92.413</b>	<b>10.268</b>	<b>29</b>	<b>18</b>

Qtd. Minutos em Ligações <b>Interurbanas</b> - Fixo-Fixo e Fixo-Móvel - LDN/LDI																
ano	jan	fev	mar	abr	mai	jun	jul	ago	set	out	nov	dez	total	média	p/ Ramal	per capita
2016 (F-F)	1.258	1.601	2.407	2.862	2.678	2.355	3.521	3.289	2.918	2.533	2.992	3.740	32.154	2.680	7,44	4,65
2016 (F-M)	251	174	251	293	240	201	450	401	307	329	513	346	3.756	313	0,87	0,54
<b>Total</b>	<b>1.509</b>	<b>1.775</b>	<b>2.658</b>	<b>3.155</b>	<b>2.918</b>	<b>2.556</b>	<b>3.971</b>	<b>3.690</b>	<b>3.225</b>	<b>2.862</b>	<b>3.505</b>	<b>4.086</b>	<b>35.910</b>	<b>2.993</b>	<b>8,31</b>	<b>5,20</b>
2017 (F-F)	2.322	2.454	2.956	2.502	2.861	2.828	2.645	1.991	2.855				23.414	2.602	7,23	4,52
2017 (F-M)	314	234	304	315	302	224	348	217	182				2.440	271	0,75	0,47
<b>Total</b>	<b>2.636</b>	<b>2.688</b>	<b>3.260</b>	<b>2.817</b>	<b>3.163</b>	<b>3.052</b>	<b>2.993</b>	<b>2.208</b>	<b>3.037</b>				<b>25.854</b>	<b>2.873</b>	<b>7,98</b>	<b>4,99</b>

Gasto Ligações <b>Locais</b> : Fixo-Fixo e Fixo-Móvel (R\$) - Central Telefônica																
ano	jan	fev	mar	abr	mai	jun	jul	ago	set	out	nov	dez	total	média	p/ Ramal mês	per capita
2016 (F-F)	560,50	641,65	824,19	934,22	1.366,75	1.182,98	1.600,17	1.563,79	1.468,33	1.166,43	1.293,010	1.351,39	13.953,41	1.162,78	3,23	2,02
2016 (F-M)	430,99	554,95	541,52	468,00	459,60	451,66	477,12	462,90	458,43	469,44	455,47	477,24	5.707,32	475,61	1,32	0,83
<b>Total</b>	<b>991,49</b>	<b>1.196,60</b>	<b>1.365,71</b>	<b>1.402,22</b>	<b>1.826,35</b>	<b>1.634,64</b>	<b>2.077,29</b>	<b>2.026,69</b>	<b>1.926,76</b>	<b>1.635,87</b>	<b>1.748,48</b>	<b>1.828,63</b>	<b>19.660,73</b>	<b>1.638,39</b>	<b>4,55</b>	<b>2,84</b>
2017 (F-F)	1.062,24	698,19	821,90	792,06	702,44	1.182,98	749,91	515,33	629,86				7.154,91	794,99	2,21	1,38
2017 (F-M)	462,99	456,05	422,14	454,54	452,40	426,56	445,18	466,53	450,88				4.037,27	448,59	1,25	0,78
<b>Total</b>	<b>1.525,23</b>	<b>1.154,24</b>	<b>1.244,04</b>	<b>1.246,60</b>	<b>1.154,84</b>	<b>1.609,54</b>	<b>1.195,09</b>	<b>981,86</b>	<b>1.080,74</b>				<b>11.192,18</b>	<b>1.243,58</b>	<b>3,45</b>	<b>2,16</b>

Gasto Ligações <b>Interurbanas</b> : Fixo-Fixo e Fixo-Móvel - LDN/LDI (R\$)																
ano	jan	fev	mar	abr	mai	jun	jul	ago	set	out	nov	dez	total	média	p/ Ramal	per capita
2016 (F-F)	1.001,86	1.375,62	2.152,56	2.560,16	2.247,51	1.962,84	2.972,36	2.782,24	2.487,39	2.172,36	2.545,53	3.167,15	27.427,58	2.285,63	6,35	3,97
2016 (F-M)	372,22	287,58	444,15	510,36	400,18	314,19	713,49	664,15	493,80	584,64	883,58	576,87	6.245,21	520,43	1,45	0,90
<b>Total</b>	<b>1.374,08</b>	<b>1.663,20</b>	<b>2.596,71</b>	<b>3.070,52</b>	<b>2.647,69</b>	<b>2.277,03</b>	<b>3.685,85</b>	<b>3.446,39</b>	<b>2.981,19</b>	<b>2.757,00</b>	<b>3.429,11</b>	<b>3.744,02</b>	<b>33.672,79</b>	<b>2.806,07</b>	<b>7,79</b>	<b>4,87</b>
2017 (F-F)	1.956,59	2.254,78	2.786,02	2.357,76	2.696,21	2.665,48	2.492,72	1.876,79	2.690,50				21.776,85	2.419,65	6,72	4,20
2017 (F-M)	521,70	412,31	548,95	562,72	530,84	398,96	625,32	384,44	326,84				4.312,08	479,12	1,33	0,83
<b>Total</b>	<b>2.478,29</b>	<b>2.667,09</b>	<b>3.334,97</b>	<b>2.920,48</b>	<b>3.227,05</b>	<b>3.064,44</b>	<b>3.118,04</b>	<b>2.261,23</b>	<b>3.017,34</b>				<b>26.088,93</b>	<b>2.898,77</b>	<b>8,05</b>	<b>5,03</b>

Fonte: Sistema Gestão de Contas Corporativas (Operadora Oi): para Telefonia Fixa Interurbana (Fixo-Fixo e Fixo-Móvel) e Local (Fixo-Fixo);

Telefonia - Atributos														2017		
SISTEMA DE TELEFONIA MÓVEL - SMP (SERVIÇO MÓVEL PESSOAL)																
Qtd. de minutos celular Local																
ano	jan	fev	mar	abr	mai	jun	jul	ago	set	out	nov	dez	total	média	p/ linha	
2016	15.011	15.056	15.053	15.047	15.037	15.001	15.013	15.053	15.068	15.014	15.022	15.000	180.375	15.031,25	3.006,25	
2017	15.031	15.044	15.034	15.000	12.002	12.000	12.000	12.000	12.004				120.115	13346,11		
Qtd minutos celular Interurbanos LDN - Excedentes dos Minutos Contratados																
ano	jan	fev	mar	abr	mai	jun	jul	ago	set	out	nov	dez	total	média	p/ linha	
2016	2	24	32	10	16	74	33	33	46	11	13	0	294	24,50	4,90	
2017	18	0	32	54	2	23	9	0	14				152	16,89		
INTERNET Celular - GB																
ano	jan	fev	mar	abr	mai	jun	jul	ago	set	out	nov	dez	total	média	p/ modem	
2016															(5 aparelhos)	
A)Contrato	15	15	15	15	15	15	15	15	15	15	15	15	180	15	3	
B)Consumido	0,10	0,18	0,26	0,26	0,19	0,02	0,10	0,01	0,02	0,11	0,00	0,00	1,25	0,10	0,02	
A-B	14,90	14,82	14,74	14,74	14,81	14,98	14,90	15,00	15,00	15,00	15,00	15,00	179	15	3	
ano	jan	fev	mar	* abr	mai	jun	jul	ago	set	out	nov	dez	total	média	p/ modem	
2017															(4 aparelhos)	
A)Contrato	15,00	15,00	15,00		20,00	20,00	20,00	20,00	20,00				145	20	5	
B)Consumido	0,03	0,09	0,04		0,03	0,04	0,03	0,02	0,03				0	0	0	
A-B	14,97	14,91	14,96	-	19,97	19,96	19,97	19,98	19,97				145	5	1	
Gasto Celular Local (R\$)																
ano	jan	fev	mar	abr	mai	jun	jul	ago	set	out	nov	dez	total	média	p/ linha	
2016	77,18	83,24	79,55	79,05	78,97	112,25	76,44	79,55	89,90	76,64	77,18	75,35	985,30	82,11	16,42	
Multa	-	-	-	-	-	-	-	-	-	-	-	-	-	-	-	
2017	77,85	78,89	91,19	75,35	61,99	60,28	103,61	52,05	42,60				643,81	71,53	17,88	
Multa	-	-	-	-	-	-	-	-	-	-	-	-	-	-	-	
Gasto Celular Interurbanos LDN - Excedentes dos Valores Contratados (R\$)																
ano	jan	fev	mar	abr	mai	jun	jul	ago	set	out	nov	dez	total	média	p/ linha	
2016	1,16	32,33	39,47	10,07	22,49	60,05	47,57	47,87	62,39	16,72	37,83	2,27	380,22	31,69	6,34	
Multa	-	-	-	-	-	-	-	-	-	-	-	-	-	-	-	
2017	10,78	1,28	47,04	75,93	3,43	14,29	20,52	0,00	20,16				193,43	21,49	5,37	
Multa	-	-	-	-	-	-	-	-	-	-	-	-	-	-	-	
Gasto INTERNET Celular (R\$)																
ano	jan	fev	mar	abr	mai	jun	jul	ago	set	out	nov	dez	total	média	p/ modem	
2016	424,50	424,50	424,50	424,50	424,50	424,50	424,50	424,50	424,50	424,50	424,50	424,50	5.094,00	424,50	84,90	
Multa	-	-	-	-	-	-	-	-	-	-	-	-	0,00	-	-	
ano	jan	fev	mar	abr	mai	jun	jul	ago	set	out	nov	dez	total	média	p/ modem	
2017	424,50	424,50	424,50	454,45	407,41	397,48	393,88	394,56	397,48				3.718,76	413,20	103,30	
Multa	-	-	-	-	-	-	-	-	-	-	-	-	0,00	-	-	

Fonte: NOTAS FICAIS TELEFÔNICA BRASIL S.A. (VIVO)

\* OBS 1: Foi alterado o serviço de INTERNET MÓVEL de 3GB GOV 4G para 5GB GOV 4G, a partir de Maio/2017, passando o total de GB acumulados para 20 GB, ou seja, 5GB multiplicado por 4 linhas telefônicas móveis. No mês de ABRIL/2017 foi considerado na Fatura mensal o gasto proporcional aos dias de uso para cada tipo de INTERNET MÓVEL (3G e 5G).

OBS 2: Em Maio/2017 ocorreu o cancelamento da Linha telefônica Móvel, nº 98334-7635 da CJU, por não uso da mesma.





	<b>Telefonia - Atributos</b>	<b>2015/2017</b>
---	------------------------------	------------------

**LOCAÇÃO DE CENTRAL TELEFÔNICA COM APARELHOS**

**Comodato Central telefônica (R\$)**

ano	jan	fev	mar	abr	mai	jun	jul	ago	set	out	nov	dez	total	média	p/ ramal	per capita
<b>2015</b>	4.900,00	4.900,00	4.900,00	4.900,00	4.900,00	4.900,00	4.900,00	4.900,00	4.900,00	4.900,00	4.900,00	4.900,00	58.800,00	4.900,00	13,61	8,83
<b>2016</b>	4.900,00	4.900,00	4.900,00	4.900,00	4.900,00	4.900,00	4.900,00	4.900,00	4.900,00	4.900,00	4.900,00	4.900,00	58.800,00	4.900,00	13,61	8,83
<b>2017</b>	4.900,00	4.900,00	4.900,00	4.900,00	4.900,00	4.900,00	4.900,00	4.900,00	4.900,00				44.100,00	4.900,00	13,61	8,83
<b>Multa</b>	-	-	-	-	-	-	-	-	-	-	-	-	0,00			

*Fonte: Departamentos==> Informações==> Formulário de Pagamento-2015==>Aba: Processos Conjuntos (Contrato: 11/2013, verificar mês a mês)*

Telefonia - Ações				2017	
Ação		Prazo		Situação	Responsável
	Descrição da ação	Início	Término		
1	Revisão da Norma Operacional nº 04/2012, visando à racionalização dos gastos, à distribuição de aparelhos e ao uso particular dos aparelhos	jan/17	dez/17	Em andamento	Aguinaldo Maciel
2	Monitorar gasto por ramal, celular, linha direta e 0800 (agrupados por tipo de serviço, UGR e servidor);	jan/17	dez/17	Em andamento	Aguinaldo Maciel
3	Monitorar o tempo de conversação dos usuários (ramal/celular/linha direta/0800);		dez/17	Em andamento	Aguinaldo Maciel
4	Divulgar gastos com telefonia.	jan/17	dez/17	Em andamento	Aguinaldo Maciel
5	Estudar vantagem em se usar aplicativos de mensagens instantâneas, chamadas de voz e envio de dados, tais como: Skype; WhatsApp; Hangout; Viber...	jan/17	dez/17	Em estudo	Aguinaldo Maciel
6	Revisar senhas liberadas para ligações ao SMP, LDN e LDI;	jan/17	dez/17	Em estudo	Aguinaldo Maciel
7	Criar cartilha, guia e/ou manual com orientações sobre os diversos serviços de telefonia	jan/17	dez/17	Em estudo	Aguinaldo Maciel
8	TELEFONIA MÓVEL: pedido de análise prévia das contas telefônicas da AGU junto à operadora VIVO formalizado pela ID nº 771345, tendo em vista alteração na INTERNET MÓVEL.	mai/17	mai/17	Concluído	Elza Alves Gomes

Situação: Pendente, Em estudo, Em andamento, Suspensa ou Concluída.





## Vigilância


### Resultados

O serviço de vigilância, responsável pela guarda e segurança do patrimônio público, membros, servidores, prestadores de serviços e visitantes, vem sendo monitorado desde 2010, quando de sua contratação. Observa-se que por ser um serviço que envolve dedicação exclusiva de mão de obra terceirizada, os ajustes nos contratos são inteiramente vinculados às Convenções Coletivas, os valores são repactuados anualmente, não cabendo à Administração interferir nesse custo, o que demonstra que a redução só é possível com a supressão de postos.


Ciente da necessidade de repensar os serviços, no segundo semestre de 2011 foram realizados estudos no mercado, para implementar as especificações técnicas dos serviços. Isto implicou na diminuição de postos de trabalho e na forma de escala dos vigilantes para a nova contratação, resultando na redução de empregados por postos, e consequentemente nos custos para os anos seguintes.

Ressalte-se que os serviços de Vigilância e Segurança Privada no Edifício Le Monde passaram a ser executados pela empresa Nexus Vigilância Ltda, a partir de 25/03/2017.


Vigilância - Atributos - Ed. Lemonde								2016/2017	
Avaliação da qualidade do serviço de vigilância prestada pela empresa Nexus Vigilância Ltda.									
Unid. de Medida			Acompanhamento				Análise de Controle		
Posto			Mensal				Semestral		
Edifício							Área (m <sup>2</sup> )	População	
Ed. Le Monde - Rua Santa Catarina, 480							16.129,18	576	
Unidade			Responsável				Fiscal do Contrato		
AGUBH			Rodrigo Jorg Pfeilsticker				Elaine Cristina Martins Oliveira		
POSTOS									
Valor (R\$)	45.563,00	Tipo	ÁREA		DIURNO		NOTURNO		VIGILANTE POR POSTO
			Fim	Meio	Quantidade	Valor (R\$)	Quantidade	Valor (R\$)	
Valor (R\$)	45.563,00	Arm.		x	1	12.858,92	2	16.352,04	2
Indicador(es)/Métrica(s)			Fórmula (s)				Meta(s) 2017		Fonte da(s) Informação (ões)
Quantidade de Postos			Diferença entre o somatório dos postos vinculados à unidade nos anos de 2016 e 2017 X 100				Prevista	Alcançada	
							(-) 25%	100%	Contrato nº 004/2015
Avaliação no período									
0	Out-Nov-Dez/2016		Estudo para redução de 2 postos diurnos, em detrimento da instalação da vigilância eletrônica. Encontra-se em fase de levantamento de propostas.						
1	Jan-Fev-Mar/2017		Redução dos Postos de Vigilância em 25%, passando de 8 (oito) para 6 (seis) postos. Retirada da despesa de vigilância do condomínio e aditamento ao contrato da AGU.						
2	Abr-Mai-Jun/2017								
3	Jul-Ago-Set/2017								
4	Out-Nov-Dez/2017								
5	Consolidado								

 <b>Vigilância - Dados - Condomínio Ed. Lemonde</b>														<b>2010/2017</b>	
<b>Valor Mensal (em R\$)</b>															
ano	jan	fev	mar	abr	mai	jun	jul	ago	set	out	nov	dez	total	média/ mês	per capita/ mês
2010											15.631,59	38.812,59	54.444,18	4.537,02	9,07
2011	38.812,59	38.812,59	42.643,91	42.643,91	42.643,91	42.643,91	28.429,28	28.429,28	28.429,28	28.429,28	28.429,28	28.429,28	418.776,50	34.898,04	69,80
2012	28.429,28	28.429,28	28.429,28	32.031,27	32.031,27	32.031,27	32.031,27	32.031,27	32.031,27	32.031,27	32.031,27	32.031,27	373.569,27	31.130,77	62,26
2013	32.031,27	32.031,27	40.349,11	37.567,38	37.567,38	37.567,38	36.003,45	36.003,45	36.003,45	36.003,45	36.003,45	36.003,45	433.134,49	36.094,54	72,19
2014	36.003,45	36.003,45	40.741,50	40.741,50	40.741,50	40.741,50	40.741,50	40.741,50	33.413,84	33.413,84	33.413,84	33.413,84	450.111,26	37.509,27	75,02
2015	33.413,84	33.413,84	33.413,84	41.316,21	41.316,21	41.316,21	41.316,21	41.316,21	41.316,21	41.316,21	41.316,21	41.316,21	472.087,41	39.340,62	78,68
2016	46.092,98	46.092,98	56.851,08	56.851,08	51.472,03	51.472,03	51.472,03	54.599,70	51.472,03	51.472,03	51.472,03	51.472,03	620.792,03	51.732,67	103,47
Repactuação	-	-	5.379,05	5.379,05	-	-	-	-	-	-	-	-	10.758,10	5.379,05	
2017	51.472,03	40.843,06	45.563,00	45.563,00	45.563,00	45.563,00	45.563,00	45.563,00	45.563,00				411.256,09	45.695,12	
Repactuação	-	-	-	-	-	-	-	-	-				0,00	-	

Fonte: Balancete emitido pela Casa Consórcio de Administração e Serviços Auxiliares Ltda - CNPJ: 17.182.338/0001-04 - NFS-e Nota Fiscal de Serviços Eletrônica - Segurança Trutex Ltda e Contrato da AGU com a Nexus Vigilância Ltda Contrato 004/2015

 <b>Vigilância - Plano de Ação - Ed. Lemonde</b>				<b>2017</b>		
<b>Ação</b>			<b>Prazo</b>		<b>Situação</b>	<b>Responsável</b>
<b>Nº</b>	<b>Descrição da ação</b>	<b>Início</b>	<b>Término</b>			
1	Análise da viabilidade de redução dos Postos de Vigilância a partir da implantação de Vigilância Eletrônica	jan/16	mar/17	Concluído	Aguinaldo Maciel	

Situação: Pendente, Em estudo, Em andamento, Suspensa ou Concluída.




## Gestão de Resíduos

### Resultados

A AGU/Minas Gerais, atende o Decreto 5.940/2006 através da separação de materiais recicláveis e encaminhamento de seu resíduo a COOPEMAR – Cooperativa de Materiais Recicláveis de Belo Horizonte, região do Barreiro.

No ano de 2016 foram encaminhados 8830 quilos de materiais recicláveis. A coleta seletiva é realizada através de lixeiras específicas (papel, vidro, plástico e metais) localizadas em todos os andares.

As lâmpadas e pilhas estão sendo encaminhadas à locais específicos para descarte correto, atendendo parcialmente ao acordo setorial de logística reversa para estes materiais.

 <b>Gestão de Resíduos - Atributos - Ed. Lemonde</b>			<b>2016/2017</b>	
Mensurar consumos e descarte dos resíduos recicláveis passíveis de retorno ao seu ciclo produtivo oriundos das unidades da AGU/MG em Belo Horizonte.				
Unid. de Medida	Acompanhamento		Análise de Controle	
Quilograma (Kg)	Mensal		Trimestral	
Edifício		Área Total (m <sup>2</sup> )		População Total
Ed. Le Monde - Rua Santa Catarina, 480		16.129,18		576
Unidade		Responsável		Gestor
UA/MG (Unidade em Belo Horizonte)		Rodrigo Jorg Pfeilsticker		Mônica Maria Borges de Thuin
Indicador (es)	Fórmula (s)		Meta(s) 2017	Fonte da(s) Informação (ões)
Proporção de descarte X requisição de papel A4	$(\text{Somatório do papel descartado(Kg) para Cooperativas} / \text{Qtd.de papel requisitado (Kg) no período}) \times 100$		(+) 3%	Relatórios das Cooperativas
Total de Material reciclável destinado às Cooperativas	Kg de papel+Kg de papelão+Kg de plástico destinados à reciclagem de 2016 em relação a 2015		(+) 5%	Relatórios das Cooperativas
Avaliação no período				
0	out/nov/dez 2016	A média de material descartável no trimestre foi de 1.050 kg/mês.		
		Aumento do descarte anual na AGU/BH e queda do consumo de papel A4 em 2016, comparativamente ao descarte e consumo anual de papel A4 em 2015.		
1	jan/fev/mar 2017			
2	abr/mai/jun 2017	A AGU BH/MG encaminha os resíduos recicláveis à Cooperativa de Catadores em veículo próprio. Em março de 2017 começamos a pesar a Van antes de descarregar na Cooperativa e constatamos uma diferença nos pesos apresentados pela cooperativa e o peso da Van. Observamos que 90% do material encaminhado à Cooperativa é composto por papel. Foi inserido na planilha mais um quadro com o peso da Van para continuar observando estas variações. O relatório da Cooperativa muda a cada mês e as datas de envio também estão diferentes no relatório apresentado pela Cooperativa. A diferença de março a junho esta em torno de 441 quilos.		
3	jul/ago/set 2017			
4	out/nov/dez 2017			
5	Consolidado			

Gestão de Resíduos - Descarte por tipo de material - Ed. Lemonde														2016-2017		
Descarte de Papel (kg)																
ano	Tipo de material descartado	jan	fev	mar	abr	mai	jun	jul	ago	set	out	nov	dez	total	média	per capita/mês
2016	papelão	0,00	0,00	0,00	0,00	0,00	70,00	80,00	89,00	93,00	100,00	90,00	89,00	611,00	50,92	
	papel branco	506,00	0,00	705,00	0,00	0,00	851,00	936,00	899,00	789,00	888,00	855,00	741,00	7.170,00	597,50	
	papel colorido	19,00	0,00	20,00	0,00	0,00	36,00	49,00	78,00	88,00	71,00	69,00	89,00	519,00	43,25	
	papel misto	29,00	0,00	20,00	0,00	0,00	53,00	60,00	57,00	40,00	50,00	25,00	19,00	353,00	29,42	
	plástico	4,00	0,00	9,00	0,00	0,00	12,00	20,00	32,00	36,00	25,00	19,00	20,00	177,00	14,75	
	<b>Total</b>	<b>558,00</b>	<b>-</b>	<b>754,00</b>	<b>-</b>	<b>-</b>	<b>1.022,00</b>	<b>1.145,00</b>	<b>1.155,00</b>	<b>1.046,00</b>	<b>1.134,00</b>	<b>1.058,00</b>	<b>958,00</b>	<b>8.830,00</b>	<b>735,83</b>	<b>1,33</b>

2017	papelão	98,00	101,00	200,00	50,00	351,00	302,00	200,00	233,00	299,00	0,00	0,00	0,00	1.834,00	152,83	
	papel branco	82,00	99,00	100,00	480,00	909,00	289,00	152,00	200,00	358,00	0,00	0,00	0,00	2.669,00	222,42	
	papel colorido	73,00	89,00	92,00	60,00	159,00	94,00	111,00	188,00	154,00	0,00	0,00	0,00	1.020,00	85,00	
	papel misto	100,00	78,00	62,00	70,00	173,00	150,00	89,00	94,00	95,00	0,00	0,00	0,00	911,00	75,92	
	plástico	0,00	0,00	0,00	8,00	0,00	0,00	0,00	0,00	0,00	0,00	0,00	0,00	8,00	0,67	
	<b>Total</b>	<b>353,00</b>	<b>367,00</b>	<b>454,00</b>	<b>668,00</b>	<b>1.592,00</b>	<b>835,00</b>	<b>552,00</b>	<b>715,00</b>	<b>906,00</b>	<b>-</b>	<b>-</b>	<b>-</b>	<b>6.442,00</b>	<b>536,83</b>	<b>0,97</b>

Fonte: Planilhas fornecidas pela Cooperativa de Catadores de Materiais Recicláveis - COOPEMAR

Obs: Para o período de março a junho/2017, vide análise na "Avaliação do período", página anterior.

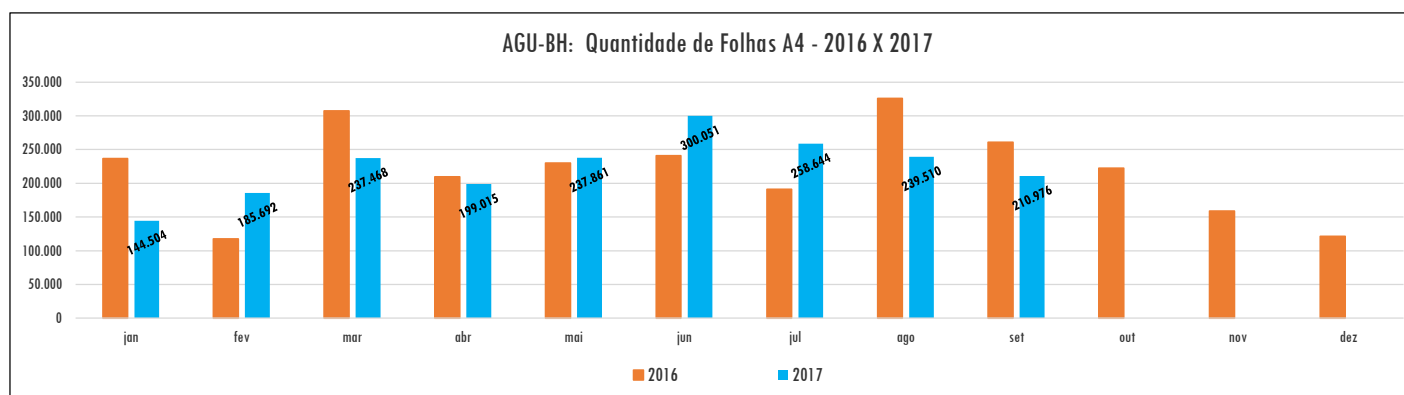
Descarte de Resíduos Recicláveis (kg)																
ano	Unidade	jan	fev	mar	abr	mai	jun	jul	ago	set	out	nov	dez	total	média	per capita/Mês
2017	UAMG	-	-	620,00	1.300,00	1.080,00	930,00	990,00	-	1.190,00				6.110,00	678,89	11,01

Fonte: Descarte conforme pesagem da Van


Descarte de Lâmpadas e Pilhas (Unidades/kg)																
ano	UAMG	jan	fev	mar	abr	mai	jun	jul	ago	set	out	nov	dez	total	média	
2017	Lâmpadas (unidades)	0	54	27	0	135	54	0	0	54				324	36	
	Pilhas (kg)	0	5,98	0	0	0	11,65	0	0	19,92				37,55	4,17	

Gestão de Resíduos - Consumo de Papel A4 - Ed. LEMONDE														2014/2017		
Consumo (Quantidade de Folhas A4 utilizadas em impressão)																
Ano		jan	fev	mar	abr	mai	jun	jul	ago	set	out	nov	dez	total	média	média/p er capta
2014	CJUMG	2.865	5.720	4.183	3.781	2.772	3.633	3.927	5.347	5.678	5.902	4.546	3.786	52.140	4.345	9
	PFMG	95.879	117.707	130.715	116.223	171.384	120.639	119.013	154.738	136.296	150.187	134.649	91.751	1.539.181	128.265	257
	PUMG	110.383	123.045	138.494	128.963	130.825	175.466	120.459	170.060	123.219	136.623	144.961	89.779	1.592.277	132.690	265
	UAMG	6.022	8.182	8.637	7.709	8.455	8.838	9.482	13.209	11.306	11.326	8.528	8.025	109.779	9.143	18
	<b>Total</b>	<b>215.149</b>	<b>254.654</b>	<b>282.029</b>	<b>256.676</b>	<b>313.436</b>	<b>308.576</b>	<b>252.881</b>	<b>343.354</b>	<b>276.499</b>	<b>304.038</b>	<b>292.684</b>	<b>193.341</b>	<b>3.293.317</b>	<b>274.443</b>	<b>549</b>
2015	CJUMG	2.634	4.817	4.223	3.012	3.267	3.708,00	3.425,00	4.266,00	3.093,00	2.486,00	3.700,00	3.626,00	42.257	8.451	17
	PFMG	78.720	138.321	140.891	116.286	14.774	119.923,00	93.150,00	87.714,00	149.758,00	142.176,00	163.086,00	126.731,00	1.371.530	274.306	549
	PUMG	91.611	127.084	126.647	111.325	105.119	87.217,00	77.862,00	148.090,00	84.849,00	78.065,00	90.985,00	82.639,00	1.211.493	242.299	485
	UAMG	5.222	10.890	9.316	7.152	8.929	8.823,00	7.251,00	10.175,00	8.698,00	5.768,00	7.095,00	6.914,00	96.233	19.247	38
	<b>Total</b>	<b>178.187</b>	<b>281.112</b>	<b>281.077</b>	<b>237.775</b>	<b>132.089</b>	<b>219.671</b>	<b>181.688</b>	<b>250.245</b>	<b>246.398</b>	<b>228.495</b>	<b>264.866</b>	<b>219.910</b>	<b>2.721.513</b>	<b>226.793</b>	<b>454</b>
2016	UAMG	6.399	3.624	8.578	5.719	4.796	4.470	4.079	10.443	5.701	5.840	4.040	3.272	66.961	5.580	10
	CJUMG	2.159	1.148	3.016	2.583	2.785	1.682	1.048	2.105	1.420	1.498	779	759	20.982	1.749	3
	PUMG	90.412	40.879	113.681	80.481	88.182	92.283	75.853	128.293	104.913	99.207	65.907	50.199	1.030.290	85.858	155
	PFMG	137.943	72.076	181.927	120.978	134.358	142.366	110.397	185.185	148.941	115.908	88.026	67.420	1.505.525	125.460	226
	<b>Total</b>	<b>236.913</b>	<b>117.727</b>	<b>307.202</b>	<b>209.761</b>	<b>230.121</b>	<b>240.801</b>	<b>191.377</b>	<b>326.026</b>	<b>260.975</b>	<b>222.453</b>	<b>158.752</b>	<b>121.650</b>	<b>2.623.758</b>	<b>218.647</b>	<b>394</b>
2017	UAMG	3.889	6.960	7.055	6.153	6.534	5.926	5.072	6.589	6.247				54.425	6.047	11
	CJUMG	938	1.612	2.499	2.564	4.525	3.696	4.902	4.318	3.547				28.601	3.178	6
	PUMG	60.938	64.431	85.904	76.111	77.682	84.655	80.220	79.479	76.355				685.775	76.197	137
	PFMG	78.739	112.689	142.010	114.187	149.120	205.774	168.450	149.124	124.827				1.244.920	138.324	249
	<b>Total</b>	<b>144.504</b>	<b>185.692</b>	<b>237.468</b>	<b>199.015</b>	<b>237.861</b>	<b>300.051</b>	<b>258.644</b>	<b>239.510</b>	<b>210.976</b>				<b>2.013.721</b>	<b>223.747</b>	<b>403</b>

Fonte: Para 2017 - PASTA IMPRESSÃO => FECHAMENTO - Aba: RATEIO





 <b>Gestão de Resíduos - Plano de Ação - Ed. Lemonde</b>					<b>2017</b>
<b>Ação</b>		<b>Prazo</b>		<b>Situação</b>	<b>Responsável</b>
<b>Nº</b>	<b>Descrição da ação</b>	<b>Início</b>	<b>Término</b>		
1	Incluir no monitoramento, dados referentes ao descarte de lâmpadas.	jan/17	dez/17	Em andamento	Mônica Maria Borges de Thuin
2	Incluir no monitoramento, dados referentes ao descarte de pilhas.	jan/17	dez/17	Em andamento	Mônica Maria Borges de Thuin
3	Orçamentos para aquisição de containers com finalidade de acondicionar materias recicláveis, na garagem.	fev/17	mar/17	Concluída	Mônica Maria Borges de Thuin


Situação: Pendente, Em estudo, Em andamento, Suspensa ou Concluída.




## Apoio Administrativo

### Resultados


Apoio Administrativo na AGU-BH compõe-se por Contínuos, Recepcionistas, Operadores de Reprografia e Copeiras. Os respectivos contratos são gerenciados pela UAMG e sua fiscalização se dá por meio de Indicadores de Qualidade específicos para as atividades desenvolvidas

 Apoio Administrativo - Atributos - Ed. Lemonde							2016/2017	
Avaliar a qualidade dos serviços prestados, por categoria, e promover as melhorias necessárias								
Unidade de Medida				Acompanhamento			Análise de Controle	
RS				Trimestral			Semestral	
Edifício						Área m <sup>2</sup>		População
						Construída	Externa	
Ed. Lemonde						16.129,18		576
Unidade				Responsável			Gestor	
AGUBH				Rodrigo Jorg Pfeilsticker			Elza Alves Gomes	
Categoria	Postos				Mapeamento Postos		N°	Contrato
	Qtd.	C. Horária	N° Pessoas p/posto	Valor Posto R\$	Área Fim	Área Meio		Assinatura
Contínuo	18	44h	1	2.627,33		18	002/2017	17/01/2017
Copeira	3	44h	1	4.976,15		3	10/2015	01/12/2015
Recepcionista	3	30h	1	3.224,12		3	18/2014	31/12/2014
Recepcionista	3	44h	1	4.538,42		3	18/2014	31/12/2014
Operador de Reprografia	6	44h	1	2.736,99		6	08/2017	29/05/2017
<b>Total</b>	<b>33</b>				<b>Total</b>	<b>33</b>		
Indicador (es)/Metricas	Fórmula (s)				META/2017		Fonte da(s) Informação (ões)	
Capacitação prevista no contrato	Quantidade de capacitações realizadas/quantidade de contratos com previsão de capacitação x100				Previsto	Realizado	Relatórios de Avaliação	
					100%	-	Relatórios de Capacitação	
<b>Avaliação no período</b>								
0	out/nov/dez 2016	Para o mês de dezembro houve acréscimo de R\$1.281,12 (mil e duzentos e oitenta e um reais e doze centavos) pela aquisição de canecas em função do aumento de número dos servidores e também pela aquisição de copos descartáveis demandados pela Escola da AGU/BH.						
1	jan/fev/mar 2017	Contratação de nova empresa para a categoria "Contínuo" a partir de 17/01/2017, gerando redução do valor mensal, abaixo da média anual de 2016.						
2	abr/mai/jun 2017	Para a categoria "Operador Reprográfico" ocorreu o encerramento do contrato com a empresa em 26/05/2017 e renovação deste com a mesma empresa, em 29/05/2017 via contrato emergencial com prazo de vigência para 180 dias.						
3	jul/ago/set 2017							
4	out/nov/dez 2017							
5	Consolidado							



 <b>Apoio Administrativo - Ações - Ed. Lemonde</b>					<b>2017</b>	
<b>Ação</b>		<b>Prazo</b>		<b>Situação</b>	<b>Responsável</b>	
<b>Nº.</b>	<b>Descrição da ação</b>	<b>Início</b>	<b>Término</b>			
1	Controle do material utilizado nas copas.	jan/17	dez/17	Em andamento	João Batista	
2	Reavaliação da metodologia de trabalho das copeiras.	jan/17	dez/17	Em andamento	João Batista	
3	Capacitação dos terceirizados visando melhor utilização de materiais de consumo e atender a critérios de economicidade e sustentabilidade.	jan/17	dez/17	Em andamento	João Batista	
4	Aprimorar o controle dos Acordos de Níveis de Serviços com base nos contratos de prestação de serviços.	jan/17	dez/17	Em andamento	João Batista	

Situação: Pendente, Em estudo, Em andamento, Suspensa ou Concluída.



## Material de Consumo

### Resultados

A UA/MG - Unidade de Atendimento de Minas Gerais, é responsável pela distribuição do material de consumo oriundos da Unidade Gestora no Rio de Janeiro, repassando-o tanto para as unidades de Belo Horizonte quanto para as do interior do estado de Minas Gerais. Não há estoque de material de consumo para atendimento às Unidades.

Cabe destacar que em dezembro de 2015 os itens compostos pelo café e açúcar deixaram de fazer parte dos materiais de consumo necessários ao funcionamento das copas. Portanto, estão incluídos agora, no Contrato de serviços continuados de copeiragem com fornecimento de material (Contrato 010/2015). Apenas os Escritórios Avançados da PGF continuam recebendo café e açúcar distribuídos pela UAMG.

Os gastos indicados aqui se referem ao fornecimento de papel A4 e material de escritório que são adquiridos pela SAD/RJ. O papel A4 é entregue diretamente nas unidades do interior do estado e repassados, trimestralmente, para todas unidades de Minas Gerais. O material de escritório é separado pela SAD/RJ e remetido para a UAMG que aproveitando o percurso dos veículos em deslocamentos de outras atividades oficiais realizam a entrega destes materiais, nas respectivas unidades.

Salienta-se que a UAMG não realiza lançamentos de baixa e inclusão de materiais de consumo, tendo em vista que não é uma Unidade Gestora, ficando a cargo da Superintendência do Rio de Janeiro tal atividade, bem como a responsabilidade pela aquisição destes materiais.

Material de Consumo - Atributos - Ed. Lemonde			2016/2017		
Unidade de Medida	Acompanhamento		Análise de Controle		
Reais (R\$)	Trimestral		Semestral		
Edifício			Área m <sup>2</sup>		Quantidade de Servidores
Ed. Le Monde - Rua Santa Catarina, 480			Construída	Externa	
			16.129,18	0	576
Unidade		Responsável		Gestor	
AGUBH		Rodrigo Jörg Pfeilsticker		Gilson Luiz dos Passos	
Indicador(es):		Valor total do gasto com o material fornecido			
		Valor total do gasto por unidade			
Avaliação no período					
0	Out-Nov-Dez/2016	Out/16: Recebimento de papael A4, na UAMG, para distribuição às unidades: PF, PU, CJU, EAGU e UAMG.			
		Nov/16: Recebimento de papael A4, na UAMG, para distribuição às unidades: PF, PU, CJU, EAGU e UAMG.			
		Dez/16: Recebimento de papael A4, na UAMG, para distribuição às unidades: PF, PU, CJU, EAGU e UAMG.			
1	Jan-Fev-Mar/2017	Em março foram recebidas 1540 resmas de papael A4, na UAMG, para distribuição às unidades: PF, PU, CJU, EAGU e UAMG			
2	Abr-Mai-Jun/2017	Em maio foram recebidas 450 resmas de papel A4, na UAMG, para distribuição às unidades: PF, PU, CJU, EAGU e UAMG. Valor da resma: R\$14,89.			
3	Jul-Ago-Set/2017				
4	Out-Nov-Dez/2017				
5	Consolidado				

Material de Consumo - Ações - Ed. Lemonde				2017	
Ação		Prazo		Situação	Responsável (is)
Nº.	Descrição da ação	Início	Término		
1	Disponibilizar ferramenta de controle de estoque nas unidades descentralizadas (SIADs).	jan/17	dez/17	Em andamento.	Gilson Luiz dos Passos
2	Incentivar o consumo consciente em campanhas realizadas pelo PES.	jan/17	dez/17	Em andamento.	Gilson Luiz dos Passos
3	Incrementar a bolsa de material (SIADs) para permuta/transferência entre SIADs e UA/MG.	jan/17	dez/17	Em andamento.	Gilson Luiz dos Passos

Situação: Pendente, Em estudo, Em andamento, Suspensa ou Concluída.



Material de Consumo: Papel A4 e Material de Escritório														2016/2017		
Consumo (R\$) - PAPEL A4 (A4) e Material de Escritório (ME)																
Ano	Unidades	jan	fev	mar	abr	mai	jun	jul	ago	set	out	nov	dez	total	média	per capita
2016	PU/MG-A4	1.037,00	1.037,00	2.074,00	2.074,00	1.037,00	1.037,00	2.074,00	1.037,00	2.074,00	2.074,00	2.074,00	1.037,00	18.666,00	1.555,50	
	PU/MG-ME	-	-	923,00	-	-	370,76	-	-	-	-	-	-	1.293,76	107,81	
	PF/MG-A4	1.659,20	2.074,00	2.488,80	2.074,00	2.903,60	2.488,80	2.074,00	2.074,00	2.281,40	2.488,80	1.659,20	1.659,20	25.925,00	2.160,42	
	PF/MG-ME	-	-	-	-	-	518,85	-	-	4.265,65	-	511,31	980,00	6.275,81	522,98	
	CJU/MG-A4	-	-	103,70	-	-	-	103,70	-	-	-	-	103,70	311,10	25,93	
	CJU/MG-ME	-	-	-	-	-	-	-	-	481,09	-	-	-	481,09	40,09	
	EAGU/MG-A4	0,00	0,00	0,00	0,00	0,00	0,00	0,00	-	103,70	51,85	0,00	0,00	155,55	12,96	
	EAGU/MG-ME	-	-	-	-	-	-	-	-	-	-	-	-	-	-	
	UA/MG-A4	414,80	-	103,70	103,70	-	-	-	103,70	207,4	-	-	103,70	1.037,00	94,27	
	UA/MG-ME	1.020,00	18.077,50	220,08	-	16.308,90	196,10	281,60	24.325,10	2.717,14	1.228,15	1.760,06	7934,1	74.068,73	6.172,39	
	<b>TOTAL</b>		<b>4.131,00</b>	<b>21.188,50</b>	<b>5.913,28</b>	<b>4.251,70</b>	<b>20.249,50</b>	<b>4.611,51</b>	<b>4.533,30</b>	<b>3.214,70</b>	<b>9.413,24</b>	<b>4.614,65</b>	<b>4.244,51</b>	<b>3.883,60</b>	<b>128.214,04</b>	<b>10.692,36</b>

**Consumo de PAPEL A4 (Quantidade de Folhas Fornecidas)**

2016	CJUMG	0	0	5.000	0	0	0	5.000	0	5.000	0	0	5.000	20.000	1.667
	PFMG	80.000	100.000	120.000	100.000	140.000	120.000	100.000	100.000	110.000	120.000	80.000	80.000	1.250.000	104.167
	PUMG	50.000	50.000	100.000	100.000	50.000	50.000	100.000	50.000	100.000	100.000	100.000	50.000	900.000	75.000
	UAMG	20.000	0	5.000	5.000	0	0	0	5.000	10.000	5.000	0	5.000	55.000	
	EAGU	0	0	0	0	0	0	0	0	5.000	2.500	0	0	7.500	625
<b>TOTAL</b>	<b>150.000</b>	<b>150.000</b>	<b>230.000</b>	<b>205.000</b>	<b>190.000</b>	<b>170.000</b>	<b>205.000</b>	<b>155.000</b>	<b>230.000</b>	<b>227.500</b>	<b>180.000</b>	<b>140.000</b>	<b>2.232.500</b>	<b>181.458</b>	<b>3.876</b>

**Consumo (R\$) - PAPEL A4 (Valores em Reais de A4 Fornecidas)**

2016	CJUMG	-	-	103,70	-	-	-	103,70	-	103,70	-	-	103,70	414,80	34,57
	PFMG	1.659,20	2.074,00	2.488,80	2.074,00	2.903,60	2.488,80	2.074,00	2.074,00	2.281,40	2.488,80	1.659,20	1.659,20	25.925,00	2.160,42
	PUMG	1.037,00	1.037,00	2.074,00	2.074,00	1.037,00	1.037,00	2.074,00	1.037,00	2.074,00	2.074,00	2.074,00	1.037,00	18.666,00	1.555,50
	UAMG	414,80	-	103,70	103,70	-	-	-	103,70	207,40	103,70	-	103,70	1.140,70	95,06
	EAGU	-	-	-	-	-	-	-	-	103,70	51,85	-	-	155,55	12,96
<b>TOTAL</b>	<b>3.111,00</b>	<b>3.111,00</b>	<b>4.770,20</b>	<b>4.251,70</b>	<b>3.940,60</b>	<b>3.525,80</b>	<b>4.251,70</b>	<b>3.214,70</b>	<b>4.770,20</b>	<b>4.718,35</b>	<b>3.733,20</b>	<b>2.903,60</b>	<b>46.302,05</b>	<b>3.858,50</b>	<b>80,39</b>

Fonte: Planilha da Logística/UAMG e Planilhas da DIMAP/SAD-RJ

**Consumo (R\$) - PAPEL A4 (A4) e Material de Escritório (ME)**

Ano	Unidades	jan	fev	mar	abr	mai	jun	jul	ago	set	out	nov	dez	total	média	per capita
2017	PU/MG-A4	1.489,00	1.489,00	2.978,00	1.489,00	2.978,00	1.489,00	900,17	900,17	900,17				14.612,51	1.623,61	
	PU/MG-ME	0,00	0,00	0,00	0,00	0,00	0,00	0,00	0,00	0,00				-	-	
	PF/MG-A4	2.382,40	2.382,40	3.573,60	2.978,00	4.020,30	3.573,60	2.160,42	2.160,42	1.800,04				25.031,18	2.781,24	
	PF/MG-ME	0,00	2.939,77	857,86	446,70	272,24	446,70	0,00	1.227,59	0,00				6.190,86	687,87	
	CJU/MG-A4	0,00	0,00	148,90	0,00	148,90	0,00	0,00	180,03	0,00				477,83	53,09	
	CJU/MG-ME	0,00	0,00	19,49	0,00	0,00	0,00	0,00	0,00	0,00				19,49	2,17	
	EAGU/MG-A4	0,00	0,00	0,00	0,00	0,00	0,00	0,00	180,03	0,00				180,03	20,00	
	EAGU/MG-ME	0,00	0,00	0,00	0,00	0,00	0,00	0,00	0,00	0,00				-	-	
	UA/MG-A4	148,90	148,90	148,90	595,60	148,90	148,90	90,02	180,03	0,00				1.610,15	178,91	
	UA/MG-ME	1.020,00	798,76	760,25	18.314,70	1.230,32	9.221,43	13.583,00	11.097,23	0,00				56.025,69	6.225,08	
	<b>TOTAL</b>	<b>5.040,30</b>	<b>7.758,83</b>	<b>8.487,00</b>	<b>23.824,00</b>	<b>8.798,66</b>	<b>14.879,63</b>	<b>16.733,61</b>	<b>4.828,27</b>	<b>2.700,21</b>	<b>-</b>	<b>-</b>	<b>-</b>	<b>104.147,74</b>	<b>11.571,97</b>	<b>180,81</b>

**Consumo de PAPEL A4 (Quantidade de Folhas Fornecidas)**

2017	CJUMG	0	0	5.000	0	5.000	0	0	10.000	0				20.000	2.222
	PFMG	80.000	80.000	120.000	100.000	135.000	120.000	120.000	120.000	100.000				975.000	108.333
	PUMG	50.000	50.000	100.000	50.000	100.000	50.000	50.000	50.000	50.000				550.000	61.111
	UAMG	5.000	5.000	5.000	5.000	5.000	5.000	5.000	10.000	0				45.000	5.000
	EAGU	0	0	0	0	0	0	0	10.000	0				10.000	1.111
<b>TOTAL</b>	<b>135.000</b>	<b>135.000</b>	<b>230.000</b>	<b>155.000</b>	<b>245.000</b>	<b>175.000</b>	<b>175.000</b>	<b>200.000</b>	<b>150.000</b>	<b>-</b>	<b>-</b>	<b>-</b>	<b>1.600.000</b>	<b>177.778</b>	<b>2.778</b>

**Consumo (R\$) - PAPEL A4 (Valores em Reais de A4 Fornecidas)**

2017	CJUMG	-	-	148,90	-	148,90	-	-	180,03	-				477,83	53,09
	PFMG	2.382,40	2.382,40	3.573,60	2.978,00	4.020,30	3.573,60	2.160,42	2.160,42	1.800,35				25.031,48	2.781,28
	PUMG	1.489,00	1.489,00	2.978,00	1.489,00	2.978,00	1.489,00	900,17	900,17	900,17				14.612,52	1.623,61
	UAMG	148,90	148,90	148,90	595,60	148,90	148,90	90,02	180,03	-				1.610,15	178,91
	EAGU	-	-	-	-	-	-	-	180,03	-				180,03	20,00
<b>TOTAL</b>	<b>4.020,30</b>	<b>4.020,30</b>	<b>6.849,40</b>	<b>5.062,60</b>	<b>7.296,10</b>	<b>5.211,50</b>	<b>3.150,61</b>	<b>3.600,69</b>	<b>2.700,52</b>	<b>-</b>	<b>-</b>	<b>-</b>	<b>41.912,02</b>	<b>4.656,89</b>	<b>72,76</b>

Fonte: Planilha da Logística/UAMG e Planilhas da DIMAP/SAD-RJ




## Material Permanente

### Resultados

A UAMG é unidade executora da logística de distribuição para as unidades em Minas Gerais. As compras encontram-se concentradas na SAD/RJ no tocante a equipamentos elétricos e mobiliários.

A gestão do imobilizado tem considerado a mudança de cultura quanto ao manejo dos bens permanentes do órgão. É importante agregar ao processo de compra, procedimentos como planejamento da contratação, priorização na redução do consumo de energia elétrica e de água, além das compras compartilhadas e logística reversa.

No primeiro semestre de 2016, houve aquisições de Bens Permanentes para CJU, PF, PU e UA MG, equivalente a R\$269.033,00 através de compras de itens do mobiliário que foram adquiridos com critérios de sustentabilidade.

 <b>Bens Permanentes - Atributos - Unidade de Atendimento em Minas Gerais</b>				<b>2016/2017</b>		
Medir em R\$ o investimento em bens permanentes com reflexos na redução de gasto e na adequação dos bens.						
Unid. de Medida		Acompanhamento		Análise de Controle		
Unidade/R\$		Mensal		trimestral		
Edifício				Área m <sup>2</sup>		População
				Construída	Externa	
Ed. Le Monde - Rua Santa Catarina, 480				16.129,18		576
Unidade		Responsável		Gestor		
UAMG		Rodrigo Jorg pfeilsticker		Gilson Luiz dos Passos		
Indicador (es)	Fórmula (s)	Meta(s)		Fonte da(s) Informação(ões)		
		2017				
Inventário de Bens classificados como inservíveis, antieconômicos e ociosos para realização de desfazimento	Relação dos itens por conta	3		SIASG / Sistema ASI Módulo Patrimônio		
<b>Avaliação no período</b>						
<b>0</b>	<b>out/nov/dez 2016</b>					
<b>1</b>	<b>jan/fev/mar 2017</b>					
<b>2</b>	<b>abr/mai/jun 2017</b>					
<b>3</b>	<b>jul/ago/set 2017</b>					
<b>4</b>	<b>out/nov/dez 2017</b>					
<b>5</b>	<b>Consolidado</b>					

BENS MÓVEIS PERMANENTES - ENTRADA - EXERCÍCIO DE 2015					
DESCRIÇÃO	QUANT.	VALOR UNIT. MÉDIO(R\$)	VALOR BRUTO. (R\$)	TIPO DE ENTRADA	ITEM COM CRITÉRIOS DE SUSTENTABILIDADE
<b>APARELHOS E EQUIPAMENTOS DE COMUNICAÇÃO - 123110102</b>	<b>1</b>		<b>111,89</b>		
P5805003055 - APARELHO TELEFONICO SEM FIO	1	111,89	111,89	COMPRA	SIM
<b>MAQUINAS E EQUIPAMENTOS ENERGETIC - 123110107</b>	<b>4</b>		<b>11756</b>		
P6130002025 - ESTABILIZADOR TIPO NO BREAK	4	2.939,00	11.756,00	COMPRA	SIM
<b>MAQUINAS E EQUIPAMENTOS GRAFICOS - 123110108</b>	<b>66</b>		<b>45898,6</b>		
P7490007025 - FRAGMENTADORA DE PAPEL	66	695,43	45.898,60	COMPRA	SIM
<b>EQUIPAMENTOS HIDRAULICOS E ELETRIC - 123110121</b>	<b>1</b>		<b>1624,7</b>		
P4320002035 - MOTO BOMBA SUBMERSA	1	1.624,70	1.624,70	INCORPORAÇÃO	NÃO SE APLICA
<b>MAQ. UTENSILIOS E EQUIP. DIVERSOS - 123110125</b>	<b>3</b>		<b>3899,15</b>		
P4120001035 - CONDICIONADOR DE AR DE TETO	1	1.054,63	1.054,63	INCORPORAÇÃO	NÃO SE APLICA
P6645002095 - RELOGIO DATADOR TIPO PROTOCOLADOR	2	1.422,26	2.844,52	COMPRA	SIM
<b>EQUIP. DE PROCESSAMENTO DE DADOS - 123110201</b>	<b>381</b>		<b>492589,22</b>		
P7010002075 - MICROCOMPUTADOR .	181	2.276,60	412.064,60	COMPRA	SIM
P7010003045 - MICROCOMPUTADOR PORTATIL NOTEBOOK	13	412,31	5.360,00	DOAÇÃO	NÃO SE APLICA
P7025036015 - MONITOR LCD	181	403,40	73.015,40	COMPRA	SIM
P7025005015 - MONITOR DE VIDEO MONOCROMATICO	6	358,20	2.149,22	DOAÇÃO	NÃO SE APLICA
<b>APARELHOS E UTENSILIOS DOMESTICOS - 123110301</b>	<b>84</b>		<b>67639,78</b>		
P7320004025 - CAFETEIRA ELETRICA SEMI-INDUSTRIAL	23	795,63	18.299,60	COMPRA	SIM
P4120003015 - CONDICIONADOR DE AR DE PAREDE	1	500,00	500,00	DOAÇÃO	NÃO SE APLICA
P4120003025 - CONDICIONADOR DE AR DE TETO	1	7.650,00	7.650,00	DOAÇÃO	NÃO SE APLICA
P4610003015 - FILTRO DE AGUA DE PAREDE	27	649,00	17.523,00	COMPRA	SIM
P7310005015 - FORNO DE MICROONDAS	22	423,96	9.327,18	COMPRA	SIM
P4110006035 - GELADEIRA DOMESTICA	10	1.434,00	14.340,00	COMPRA	SIM
<b>MAQ. INST. UTENSILIOS DE ESCRITORIO - 123110302</b>	<b>1</b>		<b>1422,26</b>		
P6645002085 - RELOGIO TIPO PROTOCOLADOR	1	1.422,26	1.422,26	COMPRA	SIM
<b>MOBILIARIO EM GERAL - 123110303</b>	<b>642</b>		<b>393928,02</b>		
P7125001025 - ARMARIO ALTO EM MADEIRA	43	700,00	30.100,00	COMPRA	SIM
P7125002025 - ARMARIO BAIXO EM MADEIRA	92	450,00	41.400,00	COMPRA	SIM
P7125009025 - ARMARIO EM MADEIRA	22	692,18	15.228,00	COMPRA	SIM
P7195004015 - BANCO DE ESPERA	2	490,00	980,00	COMPRA	SIM
P7195035015 - BIOMBO ESTRUTURA	2	11.971,51	23.943,02	COMPRA	SIM
P7110008045 - CADEIRA FIXA EM PLASTICO	56	98,00	5.488,00	COMPRA	SIM
P7110067015 - ESTAÇÃO DE TRABALHO	14	1.300,00	18.200,00	COMPRA	SIM
P7125005025 - ESTANTE EM MADEIRA	59	600,00	35.400,00	COMPRA	SIM
P7110029015 - GAVETEIRO MOVEL EM MADEIRA	149	400,00	59.600,00	COMPRA	SIM
P7195037015 - MESA DE ADVOGADO	6	800,00	4.800,00	COMPRA	SIM
P7110068015 - MESA EM MADEIRA	159	791,82	125.900,00	COMPRA	SIM
P7105017025 - MESA PARA COPA E COZINHA	5	687,80	3.439,00	COMPRA	SIM
P7110023015 - MESA PARA REUNIAO EM MADEIRA	27	861,11	23.250,00	COMPRA	SIM
P7110075015 - MESA PARA REUNIÃO OVAL	6	1.033,33	6.200,00	COMPRA	SIM
<b>VEICULOS DIVERSOS - 123110501</b>	<b>17</b>		<b>4598</b>		
P7310003015 - CARRINHO DE CHA	4	444,00	1.776,00	COMPRA	SIM
P3920004015 - CARRINHO PARA SUBIR ESCADA	10	179,00	1.790,00	COMPRA	SIM
P3920001065 - CARRINHO PARA TRANSPORTE DE PROCESSOS	3	344,00	1.032,00	COMPRA	SIM
<b>PECAS NAO INCORPORAVEIS A IMOVEIS - 123119909</b>	<b>2</b>		<b>5636,5</b>		
P7110042015 - DIVISORIA REMOVIVEL	1	4.177,30	4.177,30	COMPRA	SIM
P7230005015 - PERSIANA HORIZONTAL	1	1.459,20	1.459,20	COMPRA	SIM

BENS MÓVEIS PERMANENTES - ENTRADA - EXERCÍCIO DE 2016					
DESCRIÇÃO	QUANT.	VALOR UNIT. MÉDIO(R\$)	VALOR BRUTO. (R\$)	TIPO DE ENTRADA	ITEM COM CRITÉRIOS DE SUSTENTABILIDADE
<b>MOBILIÁRIO EM GERAL</b>					
110009015 - CADEIRA GIRATORIA EM COURVIM NA COR PRETA, COM DIFERENCIAL (APOIO PARA PESCOÇO E CABEÇA), ESPALDAR ALTO, COM BRAÇO E ENCOSTO REGULÁVEIS, RODÍZIO DE DUPLO GIRO, MARCA MOBILIARE, MODELO ERKEL-921.	6	2.124,00	12.744,00	COMPRA	SIM
110009015 - CADEIRA GIRATORIA EM COURVIM NA COR PRETA, ESPALDAR ALTO, COM BRAÇOS E ESCOSTO REGULÁVEIS, RODÍZIO DE DUPLO GIRO, MARCA MOBILIARE, MODELO ERKEL.	206	604,00	124.424,00	COMPRA	SIM
110009015 - CADEIRA GIRATORIA EM COURVIM NA COR PRETA, ESPALDAR MÉDIO, COM BRAÇOS E ESCOSTO REGULÁVEIS, RODÍZIO DE DUPLO GIRO, MARCA MOBILIARE, MODELO ERKEL.	179	495,00	88.605,00	COMPRA	SIM
110008015 - CADEIRA FIXA EM COURVIM NA COR PRETA, ESPALDAR MÉDIO, BRAÇOS E ENCOSTO FIXOS, MARCA: MOBILIARE, MODELO ERKEL.	58	365,00	21.170,00	COMPRA	SIM
110032015 - POLTRONA GIRATORIA ESPALDAR ALTO EM COURVIM COR PRETA, COM BRAÇOS, ALTURA DO ENCOSTO-430MM, LARGURA-460MM, PROFUNDIDADE DO ASSENTO-460MM, LARGURA: 490MM. Marca: TECNO2000	4	640,00	2.560,00	COMPRA	SIM
105030055 - SOFA EM COURO ECOLÓGICO PRETO, UM LUGAR, ESPALDAR MÉDIO, APOIO PARA OS BRAÇOS, ALTA RESISTÊNCIA AO RASGAMENTO. MARCA TOX PLAST.	3	1.530,00	4.590,00	COMPRA	SIM
105030055 - SOFA EM COURO ECOLÓGICO PRETO, DOIS LUGARES, ESPALDAR MÉDIO, MÓDULOS DIRETAMENTE LIGADOS, APOIO PARA OS BRAÇOS, ALTA RESISTÊNCIA AO RASGAMENTO, MARCA: TOX PLAST.	6	2.490,00	14.940,00	COMPRA	SIM
<b>Total</b>	<b>462</b>		<b>269.033,00</b>		

Fonte: Planilhas da DIMAP - SAD/RJ com itens cadastrados até 30/06/2016.

BENS MÓVEIS PERMANENTES - ENTRADA - EXERCÍCIO DE 2017												
MOBILIÁRIO EM GERAL	JANEIRO			FEVEREIRO			MARÇO			CRITÉRIOS		
	QUANT.	VALOR UNITÁRIO (R\$)	VALOR BRUTO (R\$)	QUANT.	VALOR UNITÁRIO (R\$)	VALOR BRUTO (R\$)	QUANT.	VALOR UNITÁRIO (R\$)	VALOR BRUTO (R\$)	TIPO DE ENTRADA	ITEM COM CRITÉRIOS DE SUSTENTABILIDADE	
125001025 - ARMÁRIO ALTO EM MADEIRA MDF, 3 PRATELEIRAS MEDINDO 900X470X1600MM - CRISTAL	-	-	-	-	-	-	17	730,00	12.410,00	COMPRA	SIM	
025013015 - LEITORA PORTÁTIL DE CÓDIGO DE BARRAS COR PRETA, MODELO QW2120 -BKK115, INTERFACE USB, COM CABO USB (90 A 052043 E SUPORTE (STD-QW20-BK) MARCA DATALOGIC)	104	362,00	37.648,00	-	-	-	-	-	-	COMPRA	SIM	
110068015 - MESA EM MADEIRA MESA RETANGULAR MEDINDO 1000X600X750MM - CRISTAL	-	-	-	-	-	-	17	250,00	4.250,00	COMPRA	SIM	
195037015 - MESA DE ADVOGADO MESA RETANGULAR 1600X1600X600X755MM, TAMPO INTEIRIÇO - CRISTAL	-	-	-	-	-	-	1	719,70	719,70	COMPRA	SIM	
110029015 - GAVETEIRO MOVEL EM MADEIRA MDF, 03 GAVETAS, DIMENSÕES 430X550X700MM	-	-	-	-	-	-	1	390,00	390,00	COMPRA	SIM	
120001035 - CONDICIONADOR DE AR DE TETO TIPO SPLIT, 12.000 BTUS, TENSÃO 220V, 60 HZ, MARCA: GREE AGRATO KOMOKO	12	1.360,00	16.320,00	-	-	-	-	-	-	COMPRA	SIM	
<b>Total</b>	<b>116</b>	<b>1.722,00</b>	<b>53.968,00</b>	<b>-</b>	<b>-</b>	<b>-</b>	<b>36</b>	<b>2.089,70</b>	<b>17.769,70</b>			

Fonte: Relatórios da DIMAP - SAD/RJ com itens cadastrados até 31/03/2017.

MOBILIÁRIO EM GERAL	ABRIL			MAIO			JUNHO			CRITÉRIOS	
	QUANT.	VALOR UNITÁRIO (R\$)	VALOR BRUTO (R\$)	QUANT.	VALOR UNITÁRIO (R\$)	VALOR BRUTO (R\$)	QUANT.	VALOR UNITÁRIO (R\$)	VALOR BRUTO (R\$)	TIPO DE ENTRADA	ITEM COM CRITÉRIOS DE SUSTENTABILIDADE
130002015 - ESTABILIZADOR DE VOLTAGEM CAPACIDADE DE 3KVA, ENTRADA BIVOLT, SAÍDA EM 127V, PROTEÇÃO 06/2017 CONTRA SURTO DE TENSÃO, MARCA TITAN.	-	-	-	-	-	-	3	2.500,00	7.500,00	COMPRA	SIM
010002075 - MICROCOMPUTADOR . OPTIPLEX 7040, CORE I5-6500T, RAM 6GB, SSD256GB, INTEL AC7260 COM BLUETOOTH 4.0 WID 10 PRO (ACOMPANHA MOUSE, TECLADO E CABOS) Marca: DELL (86 séries distintas )	-	-	-	-	-	-	86	4.078,81	350.777,66	COMPRA	SIM
025005035 - MONITOR LED P2317H, TELA DE 23" ANTIREFLEXO (ACOMPANHA SUPORTE METÁLICO TRASEIRO) Marca DELL (86 séries distintas)	-	-	-	-	-	-	86	311,19	26.762,34	COMPRA	SIM
125005015 - ESTANTE EM AÇO TIPO DESMONTÁVEL, PINT. ELETROST. EPÓXI, CINZA ESCURO, ALT.2,30 A 2,40M, LARG. 0,92 A 0,94M.	-	-	-	30	244,12	7.323,60	-	-	-	COMPRA	SIM
<b>Total</b>	<b>-</b>	<b>-</b>	<b>-</b>	<b>30</b>	<b>244,12</b>	<b>7.323,60</b>	<b>175</b>	<b>6.890,00</b>	<b>385.040,00</b>		

Fonte: Relatórios da DIMAP - SAD-RJ/Secretaria Geral/AGU. Emissão em 06/07/2017

MOBILIÁRIO EM GERAL	JULHO			AGOSTO			SETEMBRO			CRITÉRIOS	
	QUANT.	VALOR UNITÁRIO (R\$)	VALOR BRUTO (R\$)	QUANT.	VALOR UNITÁRIO (R\$)	VALOR BRUTO (R\$)	QUANT.	VALOR UNITÁRIO (R\$)	VALOR BRUTO (R\$)	TIPO DE ENTRADA	ITEM COM CRITÉRIOS DE SUSTENTABILIDADE
010014015 - ACCESS POINT . APS030DN MAINFRAME 11ACGENERAL - 50082660	-	-	-	69	1.901,00	131.169,00	-	-	-	COMPRA	SIM
MESA PENINSULAR CHEFIA, MDP, CRISTAL-GRAFITE, SEMI-FOSCO E ANTI REFLEXO, MED: 2100X1800X700X600X750MM MARCA: TECNO2000	-	-	-	-	-	-	2	870,00	1.740,00	COMPRA	SIM
105040015 - MESA DE CANTO MDP, CINZA CRISTAL, MED: 600X600X320MM MARCA: TECNO2000	-	-	-	-	-	-	3	250,00	750,00	COMPRA	SIM
110061015 - ESTAÇÃO DE TRABALHO MDP, CINZA CRISTAL, MED: 1600X1400X660X750MM MARCA: TECNO2000	-	-	-	-	-	-	9	915,99	8.243,91	COMPRA	SIM
125002025 - ARMÁRIO BAIXO EM MADEIRA MDP, 02 PORTAS, CINZA CRISTAL, MED: 800X500X900 MM MARCA: TECNO2000	-	-	-	-	-	-	49	337,68	16.546,32	COMPRA	SIM
125001025 - ARMÁRIO ALTO EM MADEIRA MDP, 02 PORTAS, 03 PRATELEIRAS, CINZA CLARO, MED: 800X500X1600 MM MARCA: TECNO2000	-	-	-	-	-	-	25	730,00	18.250,00	COMPRA	SIM
105018025 - MESA DE CENTRO EM MADEIRA MDP, CINZA CRISTAL, MED: 1000X600X350 MM MARCA: TECNO 2000	-	-	-	-	-	-	2	290,00	580,00	COMPRA	SIM
110059015 - MESA PARA REUNIÃO EM MADEIRA REDONDA MDP, CINZA CRISTAL, SEMI-FOSCO E ANTI-REFLEXO, MED: 1200X755 MM MARCA: TECNO2000	-	-	-	-	-	-	10	400,00	4.000,00	COMPRA	SIM
195033015 - MESA PENINSULAR MDP, COR CINZA CRISTAL, SEMI-FOSCO E ANTI-REFLEXO, MED: 1600X1600X600X600X755 MM MARCA: TECNO 2000	-	-	-	-	-	-	109	719,70	78.447,30	COMPRA	SIM
110029015 - GAVETEIRO MOVEL EM MADEIRA MDP, CINZA CRISTAL, SEMI-FOSCO E ANTIREFLEXO, 03 GAVETAS, MED: 430X550X700MM MARCA: TECNO2000	-	-	-	-	-	-	120	390,00	46.800,00	COMPRA	SIM
<b>Total</b>	<b>-</b>	<b>-</b>	<b>-</b>	<b>69</b>	<b>1.901</b>	<b>131.169,00</b>	<b>329</b>	<b>4.903,37</b>	<b>175.357,53</b>		

Fonte: Relatórios da DIMAP - SAD-RJ/Secretaria Geral/AGU. Emissão em 06/07/2017

Material Permanente - Plano de Ação					2017	
Ação		Prazo		Situação	Responsável	Observações
Nº.	Descrição da ação	Início	Término			
1	Implantação do SIADS	jan/17	dez/17	Em andamento	SEPAT	-
2	Levantamento de bens registrados como permanentes e atualmente classificados como de consumo para posterior proposta de baixa patrimonial	jan/17	dez/17	Em andamento	SEPAT	
3	Realização do Inventário de bens 2016	jan/17	nov/17	Em andamento	SEPAT	-
4	Elaboração de processos para desfazimento de bens móveis ociosos e inservíveis	mai/17	dez/17	Em andamento	Logística	Paulo Fernando

Situação: Pendente, Em estudo, Em andamento, Suspensa ou Concluída.



## Obras e Manutenção Predial

### Resultados

A Unidade Administrativa Minas Gerais não possui contrato próprio de manutenção predial para o edifício sede da AGU, em Belo Horizonte. Existe o condomínio que atende as necessidades de manutenção do imóvel sob a responsabilidade da CASA - Consórcio de Administração e Serviços Auxiliares Ltda.

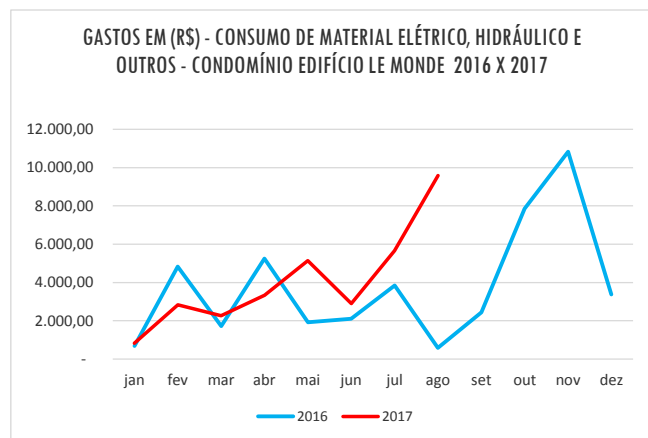
Tema em construção



Manutenção Predial - Dados													2016/2017			
<b>Gastos com Materiais Elétricos, Hidráulicos e Outros (R\$)</b>																
Ano	jan	fev	mar	abr	mai	jun	jul	ago	set	out	nov	dez	total	média	per capita	Cons/m²
<b>Consumo de Material- Ed. Le Monde</b>																
<b>2016</b>	685,45	4.834,15	1.722,19	5.244,51	1.924,02	2.106,93	3.853,39	579,90	2.440,07	7.864,75	10.829,40	3.370,27	45.455,03	3.787,92	6,58	0,23
<b>2017</b>	835,47	2.831,00	2.273,80	3.331,60	5.141,00	2.901,08	5.653,07	9.588,45					32.555,46	4.069,43	7,06	0,25

Fonte: Balançetes mensais do Condomínio Le Monde - Administradora Casa.

Pendentes de informações da Administradora Casa



Fonte: Balançetes mensais do Condomínio Le Monde - Administradora Casa.

Verificar o indicador e a fórmula para este Tema da PLS IV Trimestre

**Tema em construção**