



ADVOCACIA-GERAL DA UNIÃO
SECRETARIA-GERAL DE ADMINISTRAÇÃO

Plano de Logística Sustentável

RESULTADOS
São Paulo - SP

2016



ADVOCACIA-GERAL DA UNIÃO
SECRETARIA-GERAL DE ADMINISTRAÇÃO

ADVOGADO-GERAL DA UNIÃO
Grace Maria Fernandes Mendonça

Secretário-Geral de Administração
Maria Aparecida Araújo de Siqueira

Diretoria de Gestão de Pessoas
Isabella Maria de Lemos

Diretoria de Planejamento, Orçamento e Finanças
Junia Cristina França Santos Egídio

Coordenação-Geral de Desenvolvimento Organizacional
Naimar Cabeleira de Araujo Moretti

Coordenação-Geral de Documentação e Informação
Maria Dalva Pimentel Mendes Fernandes

Superintendência de Administração em São Paulo
Denise de Moraes Petroni



Plano de Logística Sustentável

Resultados



São Paulo - SP

Edifício Brazilian Financial Center

<https://redeagu.agu.gov.br>

sga.pls@agu.gov.br

Av. Paulista, nº 1374 – 2º Mezanino – Bela Vista SP – (11)3506-2000

Realização:

Secretaria-Geral de Administração

Coordenação administrativa e execução:

Superintendência de Administração em São Paulo.

Coordenação Técnica:

Agenda Ambiental na Administração Pública na AGU-A3P/AGU.

Equipe técnica em São Paulo

Elaine Alves da Silva

Gerson de Oliveira

Maria de Lourdes Rodrigues Gaião

Maria Nilza Silva

Mauricio Pereira Osório

Megumi Fuzimoto Nakamura

Monica dos Santos Reis

Rafael Cunha e Silva

Rita de Cácia Machado da Paixão

É permitida a reprodução total ou parcial desde que citada a fonte.

1ª edição: setembro 2015

Brasil. Advocacia-Geral da União. Secretaria Geral de Administração. Plano de Logística Sustentável da AGU. Caderno Resultados São Paulo. São Paulo 2015.

http://www.agu.gov.br/page/content/detail/id_conteudo/336574

Contato:

sga.pls@agu.gov.br

APRESENTAÇÃO

O Plano de Logística Sustentável elaborado em 2015 pela Superintendência de Administração no Estado de São Paulo, serviu como um excelente instrumento para auxiliar a gestão.

Das 10 metas estabelecidas para 2015, conforme o caderno de resultados foi atingido 60% (sessenta por cento), por falta de conhecimento e habilidade no instrumento.

No decorrer do ano, através da execução e definição dos atributos, fixação de temas, levantamento de dados históricos e proposição de ações resultou nos seguintes resultados:

1. Metas para os temas qualidade de vida e limpeza teve uma superação das expectativas.
 - Em relação aos temas Gestão de Resíduos, Apoio Administrativo, Energia Elétrica e Água e Esgoto não se atingiu a meta, mas ao final os resultados foram positivos.
 - Quanto aos temas Deslocamento Terrestre, Material de Consumo, Telefonia e Vigilância não foram definidas as metas pelos setores responsáveis para o exercício de 2015, mas para 2016 esperamos solucionar a questão.
2. Destacamos em 2016, o interesse dos gestores nas informações apresentadas sobre o preenchimento das planilhas, como também a participação nas reuniões, nas quais ocorreram revisões dos dados coletados e sanadas eventuais dúvidas.
3. Salientamos a inovação nos quesitos de Sustentabilidade Ambiental, através do descarte correto, redução de consumo e reaproveitamento de materiais, com isto gerando um gasto mais eficiente.

Vale ressaltar, o comprometimento da equipe colaborou no atingimento das metas para um estágio mais avançado do Plano de Logística Sustentável desta Unidade.

No exercício de 2016, com a mudança para nova Sede da AGU/SP, cujo edifício contempla um modelo de gestão de despesas por condomínio, haverá substancial decréscimo nas despesas contempladas no mesmo.

O índice no decréscimo das despesas será melhor apurado e informado após o encerramento do exercício de 2016, ocasionando assim novos desafios em busca de uma Logística mais eficiente, eficaz e sustentável à esta Unidade para o ano de 2017.

SUMÁRIO

APRESENTAÇÃO	5
METAS DA UNIDADE	8
QUALIDADE DE VIDA NO AMBIENTE DE TRABALHO	10
Qualidade de Vida – Atributos	12
Qualidade de Vida – Dados	13
TRANSPORTE TERRESTRE	14
Transporte terrestre – Atributos	15
Transporte terrestre – Dados	16
TELEFONIA	17
Telefonia – Atributos I	18
Telefonia – Atributos II	19
Telefonia – Dados	20
Telefonia – Ações.....	21
OBRAS DE MANUTENÇÃO PREDIAL	22
 EDIFÍCIO BRAZILIAN FINANCIAL CENTER	
ENERGIA ELÉTRICA	25
Energia Elétrica – Atributos	26
Energia Elétrica – Dados e Ações	27
Energia Elétrica – Gráficos	28
ÁGUA E ESGOTO	29
Água e esgoto – Atributos	30
Água e esgoto – Dados e Ações	31
Água e esgoto – Gráficos	32

LIMPEZA	33
Limpeza – Atributos I	34
Limpeza – Atributos II	35
Limpeza – Dados e Material	36
Limpeza – Equipamentos e Ações.....	37
VIGILÂNCIA.....	38
Vigilância – Atributos	39
Vigilância – Dados e Ações	40
GESTÃO DE RESÍDUOS	41
APOIO ADMINISTRATIVO	42
Apoio Administrativo – Atributos I	43
Apoio Administrativo – Atributos II	44
Apoio Administrativo – Dados I.....	45
Apoio Administrativo – Dados II.....	46
Apoio Administrativo – Ações	47
MATERIAL DE CONSUMO	48
Material de Consumo – Atributos	49
Material de Consumo – Dados.....	50
Material de Consumo – Ações	51

METAS DO PLS



Metas da Unidade

O resultado a ser atingido durante o exercício de 2016. É constituída de três partes: objetivo a ser atingido, valor e prazo. Atingir metas é a essência do trabalho da Equipe Técnica deste plano. As metas podem ser representadas por fórmulas (que mostram a relação entre variáveis) ou apresentadas por meio de textos que apresentem análises quantitativas e qualitativas, julgamentos, percepções ou insights dos colaboradores do Órgão da AGU.

O ano de 2016 se tornará atípico para a SAD/SP, pois em Janeiro mudou-se para um novo imóvel no mesmo constam itens abrangidos pelo Condomínio, estes itens que terão modificações e algumas vezes eliminado no PLS, por não haver condições de controle.

Um dos mais expressivos será a Energia Elétrica, uma vez que já possui a compra de Energia Limpa, indo ao encontro das diretrizes sustentáveis de utilização da mesma.

Temas	Indicador/métrica	2015		2016	
		Meta Pactuada	Resultado Alcançado	Meta Pactuada	Resultado Alcançado
1.AGU mais Vida	Número de Projetos	1	5	7	9
	Número de eventos	1	1	1	6
2.Deslocamento terrestre	Gasto com veículos locados	0%	0%	Monitoramento	0%
3.Material de Consumo	Gastos com aquisição	0%	0,00%	(-) 20%	5%
4.Limpeza	Capacitação (eventos anuais)	1	0%	Monitoramento	0%
	Número de itens de material de limpeza	6%	4%	Monitoramento	0%
	Redução da quantidade contratada	11%	16%	Monitoramento	0%
5.Telefonia	Custos de serviços	0%	0,00%	5%	13%
6.Gestão de Resíduos	Consumo papel A4	-12%	-4%	-	-
7.Apoio Administrativo	Capacitação por Categoria	1	1	Monitoramento	0%
	Avaliação de Serviços	1	1	Monitoramento	0%
8.Energia Elétrica	Consumo de Energia	(-) 2,0%	(-) 2,0%	50%	85,9%
9.Água e Esgoto	Consumo de Água (m ²)	(-)2,5	(-)2	Monitoramento	76,5%
10. Vigilância	Quantidade de Postos	0,00%	0%	(-) 50%	75%
	Quantidade de Vigilantes	0,00%	0%	(-) 50%	75%

QUALIDADE DE VIDA



Resultados

Instituído pela Portaria AGU nº 190, 10 de maio de 2012, publicada no D.O.U./11.05.12, o Programa AGU Mais Vida objetiva proporcionar ao quadro de pessoal do Órgão, condições para o desenvolvimento de hábitos e atitudes que viabilizem um estilo de vida saudável.

São resultados a serem alcançados pelo Programa:

- I - redução do absenteísmo;
- II - maior motivação e eficácia no trabalho;
- III - melhoria nas relações interpessoais e gerenciais; e
- IV - melhoria do ambiente de trabalho.

Ações do Programa AGU Mais Vida 2016

O Setor de Desenvolvimento Organizacional/SAD/SP procurou adequar mais Qualidade de Vida aos servidores desta AGU/SP, visando melhorar o relacionamento interpessoal.

Propôs este Setor os seguintes eventos;

Segundo semestre:

- ✓ Apresentação de Previdência Complementar para os servidores da AGU através da FUNPRESP;
- ✓ Participação da Campanha da ZICA- ZERO em parceria com a SGA;
- ✓ Realização da Campanha “VAMOS AO TEATRO”;
- ✓ Realização da Campanha de Doação de Sangue;

- ✓ Orientação e prevenção da H1N1 aos servidores e funcionários da AGU/SP-SP;
- ✓ Realização da Festa Junina - Arraiá da SAD/SP-SP;

Terceiro semestre:


- ✓ Divulgação de orientações para melhoria da saúde, abordando temas sobre a alimentação e sono;
- ✓ Realização da Apresentação do Coral da Maturidade em parceria com a GEAP;
- ✓ Realização da Campanha da Solidariedade AGU/SP;
- ✓ Realização da Campanha de doação de livros;
- ✓ Celebração Convênio AGU/SP e SESC/SP;
- ✓ Realização da Feira de Artesanato da AGU/SP-SP;

Quarto semestre:


- ✓ Realização de um brunch aos funcionários da SAD/SP-SP para comemorar o dia do Funcionário Público;
- ✓ Realização da Bela Sexta em parceria com a Mary Kay aos funcionários da AGU/SP-SP;
- ✓ Realização do Bazar de Natal da SAD/SP para os funcionários da AGU/SP-SP;
- ✓ Realização da Campanha do Papai Noel da AGU/SP-SP – 2016 para 41 crianças de parentes dos funcionários terceirizados;
- ✓ Realização da Campanha do Papai Noel da SAD/SP-SP – 2016 para 15 Idosos.
- ✓ Confraternização de Natal dos funcionários da SAD/SP-SP.

Grande parte do que acontece dentro da AGU irá influenciar no relacionamento interpessoal dos seus servidores, rendimento e principalmente na sua saúde. Em 2017 pretendemos obter um ambiente com qualidade que proporcione segurança, motivação, e desenvolvimento pessoal e profissional.

Qualidade de Vida – Atributos

		Programa AGU Mais Vida - Edifício Brazilian Financial Center		2015/2016
Iniciativas de valorização do funcionário, ações beneficentes, capacitação, desenvolvimento e educação socioambiental e cultural.				
Ato de criação	Portaria AGU n°19 de 10/05/2012, publicada no D.O.U. DE 11/05/2012			
Unid. de Medida	Acompanhamento		Análise de Controle	
Ações e Projetos	Trimestral		Continuidade de eventos	
Público Alvo			Quantidade	
Servidores, funcionários da AGU			716	
Unidade		Responsável		Gestor
servidor		Mauricio Pereira Ósorio		Denise de Moraes Petroni
Indicador (es)	Fórmula (s)		Meta(s)	Fonte da(s) Informação (ões)
Número de projetos	Número de projetos na SAD/SP		4	SAD/SP
Avaliação no período				
0	out/nov/dez 2015	Parceria com a Mary Kay para oferecer seus produtos aos servidores com direito a limpeza de pele, maquiagem e palestra sobre saúde da pele. Campanha de Natal, cada servidor adotou uma carta de um filho do funcionário terceirizado para presentear-los com direito a café da tarde e caracterização do Papai Noel.		
1	jan/fev/mar 2016	Não houve campanhas neste período.		
2	abr/mai/jun 2016	Apresentação de Previdência Complementar para os servidores da AGU através da FUNPRESP; Realização da Campanha "VAMOS AO TEATRO" Participação da Campanha da ZICA- ZERO em parceria com a SGA; Realização da Festa Junina - Arraiá da SAD/SP. Campanha de Doação de Sangue na AGU/SP; Orientação e prevenção da H1N1 aos servidores e funcionários da AGU/SP-SP		
3	jul/ago/set 2016	Divulgação de orientações para melhoria da saúde, abordando temas sobre a alimentação e sono; Apresentação do Coral da Maturidade em parceria com a GEAP; Realização da Campanha da Solidariedade AGU/SP; Realização da Campanha de doação de livros; Celebração Convênio AGU/SP e SESC/SP; Realização da Feira de Artesanato da AGU/SP-SP;		
4	out/nov/dez 2016	Realização de um brunch aos funcionários da SAD/SP-SP para comemorar o dia do Funcionário Público; Realização da Bela Sexta em parceria com a Mary Kay aos funcionários da AGU/SP-SP; Realização do Bazar de Natal da SAD/SP para os funcionários da AGU/SP-SP; Realização da Campanha do Papai Noel da AGU/SP-SP – 2016 para 41 crianças de parentes dos funcionários terceirizados; Realização da Campanha do Papai Noel da SAD/SP-SP – 2016 para 15 Idosos.		


Qualidade de Vida – Dados

		Programa AGU Mais Vida - Edifício Brazilian Financial Center													2015/2016				
		Projetos	Abrangência	Público Alvo	Parcerias	Custos		Jan	Fev	Mar	Abr	Mai	Jun	Jul	Ago	Set	Out	Nov	Dez
						Parcerias (R\$)	AGU (R\$)												
Integração Sociocultural	Realização da Campanha "VAMOS AO TEATRO".	Local	Servidores da AGU/SP	RBS Prod.	-	-													
	Realização da Festa Junina - Arraiá da SAD.	Local	Servidores, terceirizados e estagiários da SAD/SP-SP	Não tem	-	-													
	Realização da Campanha da Solidariedade AGU.	Local	Servidores, terceirizados e estagiários da AGU/SP	Não tem	-	-													
	Realização da Feira de Artesanato da AGU.	Local	Servidores, terceirizados e estagiários da AGU/SP-SP	Não tem	-	-													
	Realização da Campanha de doação de livros.	Local	Servidores, terceirizados e estagiários da AGU/SP	Não tem	-	-													
	Convite Apresentação do Coral da Maturidade.	Regional	Servidores da AGU/SP	GEAP	-	-													
	Celebração Convênio AGU/SP e SESC/SP.	Regional	Servidores públicos da AGU/SP	SESC SP	-	-													
	Brunch aos funcionários da SAD para comemorar o dia do Funcionário Público.	Local	Servidores públicos, terceirizados e estagiários da SAD/SP-SP	Não tem	-	-													
	Bazar de Natal da SAD/SP para os funcionários da AGU.	Local	Servidores públicos, terceirizados e estagiários da AGU/SP-SP	Não tem	-	-													
	Camp. do Papai Noel da AGU/16 para 41 crianças de parentes dos funcionários terceirizados.	Local	Servidores públicos e terceirizados da AGU/SP-SP	Não tem	-	-													
Campanha do Papai Noel da SAD/SP-SP – 2016 para 15 Idosos.	Local	Servidores públicos e terceirizados da AGU/SP-SP	Não tem	-	-														
Confraternização de Natal dos funcionários da SAD/SP-SP.	Local	Servidores públicos, terceirizados e estagiários da SAD/SP-SP	Não tem	-	-														
Prevenção x saúde	Participação da Campanha da ZICA- ZERO em parceria com a SGA.	Local	Servidores públicos, terceirizados e estagiários da AGU	Não tem	-	-													
	Previdência Complementar para os servidores da AGU através da FUNPRESP.	Local	Servidores públicos da AGU/SP	FUNPRESP	-	-													
	Orientação e prevenção da H1N1 aos servidores e funcionários da AGU.	Local	Servidores públicos, terceirizados e estagiários da AGU/SP-SP	Não tem	-	-													
	Realização da Campanha de Doação de Sangue	Local	Servidores públicos, terceirizados e estagiários da AGU/SP	Não tem	-	-													
	Divulgação de orientações para melhoria da saúde, abordando temas sobre a alimentação e sono.	Local	Servidores públicos, terceirizados e estagiários da AGU	Não tem	-	-													
		Local	Servidores públicos, terceirizados e estagiários da AGU	Não tem	-	-													
Realização da Bela Sexta em parceria com a Mary Kay aos funcionários da AGU	Local	Servidores públicos, terceirizados e estagiários da AGU/SP-SP.	Não tem	-	-														
				Subtotal															
				Total															

Legenda

Preparação do Projeto	
Realização do Evento	

TRANSPORTE TERRESTRE



Resultados

O contrato vigente pela SAD/SP é discriminado em planilha anexa, prevê apenas a discriminação dos dados necessários para preenchimento da fatura, ou seja, quilometragens utilizadas nos veículos quando o valor à ser pago ultrapassar a franquia contratada.

Informamos que desde 2013, início da vigência do contrato não houve ultrapassagem na franquia. A SAD/SP está verificando a possibilidade de um termo aditivo do contrato para que se tenha um valor padrão de pagamento.

Transporte Terrestre – Atributos

Transporte Terrestre - Atributos - Edifício Brazilian Financial Center						2015/2016	
Medir (R\$) os gastos utilizados com veiculos							
Unidade de Medida		Acompanhamento			Análise e Controle		
KM		Mensal			Trimestral		
Edifício					Servidores	Motorista	
Edifício Brazilian Financial Center - Av. Paulista, 1374 Bela Vista SP					716	11	
Unidade					Gestor		
AGU/SP 3ª Região					Mauricio Pereira Osório		
Transporte	Tipo	Franquia	Qtd.	Total Geral	Serviço de táxi		
Locado	VEÍCULO DE CARGA LEVE	3.000 KM POR VEÍCULO	6	10	Tipo de Bandeira	SEM CONTRATO	
	VEÍCULO DE CARGA VAN	3.000 KM POR VEÍCULO	1		Bandeirada R\$	SEM CONTRATO	
	VEICULO DE CARGA PICK UP	3.000 KM POR VEÍCULO	3				
TOTAL GERAL							
Indicador(es)/métrica(s)		Fórmula (s)		META 2015	Fonte da(s) Informação (ões)		
Avaliar utilização de serviços contratados		Somatória de gastos mensais em reais (R\$)			SAPIENS		
Avaliação no período							
0	out/nov/dez 2015	Os serviços prestados pela empresa a AGU são bons, lembrando que agora operamos somente com 5 (cinco) veiculos de carga leve, com isso estamos trabalhando no limite para atender todas as demandas da AGU. Até a presente data não fora enviadas notas fiscais de repactuação 2015.					
1	jan/fev/mar 2016	Encaminhadas Notas Fiscais de Repactuação do Período de Maio/2014 a Novembro/2015 dos contratos 019/2013 e 003/2014.					
2	abr/mai/jun 2016	Os serviços prestados pela empresa a AGU são bons, lembrando que agora operamos somente com 5 (cinco) veiculos de carga leve, com isso estamos trabalhando no limite para atender todas as demandas da AGU.					
3	jul/ago/set 2016	Encaminhadas Notas Fiscais de Repactuação do Período de Maio a Dezembro/2015 e Janeiro a Junho/2016 dos contratos 019/2013 e 003/2014.					
4	out/nov/dez 2016	Os serviços prestados pela empresa a AGU são bons, lembrando que agora operamos somente com 5 (cinco) veiculos de carga leve, com isso estamos trabalhando no limite para atender todas as demandas da AGU.					

Transporte Terrestre – Dados

Transporte Terrestre - Edifício Brazilian Financial Center													2015/2016	
Gastos Veículo Comum (R\$)														
Ano	jan	fev	mar	abr	mai	jun	jul	ago	set	out	nov	dez	total	média
2014	34.662,66	34.662,66	34.662,66	34.662,66	34.662,66	34.662,66	34.662,66	34.662,66	34.662,66	34.662,66	34.662,66	34.662,66	415.951,92	34.662,66
2015	34.662,66	34.662,66	34.662,66	34.662,66	34.662,66	34.662,66	34.662,66	34.662,66	34.662,66	34.662,66	34.662,66	35.938,62	346.626,60	34.662,66
2016	35.938,62	29.948,85	29.948,85	29.948,85	29.948,85	29.948,85	32.906,95	32.906,95	32.906,95	32.906,95	32.906,95	32.906,95	383.124,57	38.312,46
Repactuação			23.203,76					36.726,35					59.930,11	5.993,01
Qtd. Diárias	1.750,00	1.750,00	1.050,00	1.400,00	7.700,00	9.800,00		1.400,00	350,00	350,00	1.750,00	350,00	27.650,00	2.765,00
Desp. Variável	16,79	21,49	99,98	292,98	270,49	529,46	506,35	276,95	322,00	365,60	247,80	697,90	3.647,79	364,78
Qtd H. Extra	261,14	479,56	411,64	254,13	332,37	1.059,72	519,22	1.038,74	472,56	299,06	575,85	609,58	6.313,57	631,36
Gastos Veículo de Carga (R\$)														
Ano	jan	fev	mar	abr	mai	jun	jul	ago	set	out	nov	dez	total	média
2014	25.883,62	25.883,62	25.883,62	25.883,62	25.883,62	25.883,62	25.883,62	25.883,62	25.883,62	25.883,62	25.883,62	25.883,62	310.603,44	25.883,62
2015	25.883,62	25.883,62	25.883,62	25.883,62	25.883,62	25.883,62	25.883,62	25.883,62	25.883,62	25.883,62	25.883,62	26.811,74	285.647,94	28.564,79
2016	26.811,74	26.811,74	26.811,74	26.811,74	26.811,74	26.811,74	29.138,35	29.138,35	29.138,35	29.138,35	29.138,35	29.138,35	335.700,54	33.570,05
Repactuação			18.980,62					26.756,11					45.736,73	4.573,67
Desp. Variável	1.080,87	433,96	383,47	108,27	425,14	274,89	563,77	447,56	293,42	373,84	274,22	383,64	5.043,05	504,31
Qtd H. Extra	830,47	1.333,59	306,07	319,05	1.133,34	604,21	625,95	216,97	242,31	131,80	88,02	188,77	6.020,55	602,06

TELEFONIA



Resultados

Os serviços de telecomunicações da AGU incluem telefonia fixa, através do Sistema de Telefonia Fixa Comutada – STFC, Longa Distância Nacional - LDN, Longa Distância Internacional -LDI e a telefonia móvel pessoal – TMP (dados e voz), através do LDN e LDI.

Desde de 2008 é feito o controle de gastos e acompanhamento da telefonia, utilizando planilhas afim de diminuir e controlar os serviços utilizados e prestados.


Com está utilização de planilhas permitirá melhor visibilidade do inventário dos serviços contratados, do perfil de utilização, das áreas envolvidas no processo, ocasionando ações que controlem o ciclo da gestão de telecomunicações resultando na redução de custos e maximizando a existência do uso dos recursos.

A partir de 2015 constatou-se decréscimo nos valores utilizados, decorrentes da utilização mais efetiva do Link, e-mail e Whatsapp.

Telefonia – Atributos II

Unidade		Responsável	Gestor	
RH/SAD/SP		Clarice Anunciata dos Santos Grandini	Egle Maria Andrade de Souza Fukagawa	
Indicador (es)/Métrica		Fórmula (s)	Metas 2016	Fonte da(s) Informação (ões)
Serviço de Telefonia Fixa Comutada - STFC		Somar os serviços e multiplicar por 9,45%	15%	Faturas
Avaliação no período				
0	out/nov/dez 2015	As faturas estão tendo seus valores contestados junto a empresa de telefonia fixa (STFC) desde o final de 2014, devido as cobranças incorretas nas faturas apresentadas.		
1	jan/fev/mar 2016	Não houve modificações relevantes no período neste trimestre de 2016		
2	abr/mai/jun 2016	As faturas continuam sendo contestadas junto a empresa de telefonia.		
3	jul/ago/set 2016	Não houve modificações relevantes no período neste trimestre de 2016		
4	out/nov/dez 2016	As faturas que foram contestadas entre abr/2014 e set/2016 foram corrigidas pela empresa de telefonia e enviadas para pagamento em 14 e 22/dez no sistema SAPIENS, estamos aguardando a correção dos meses de out e nov/2016 para lançar no PLS.		

Telefonia – Dados STFC

 Telefonia - Atributos - Edifício Brazilian Financial Center													2015/2016			
SISTEMA DE TELEFONIA FIXA COMUTADA - STFC																
Gasto Ligações Locais - Fixo-Fixo (R\$) - Central Telefônica																
ano	jan	fev	mar	abr	mai	jun	jul	ago	set	out	nov	dez	total	média	p/ Ramal mês	per capita
2015	RS 1.907,02	RS 2.110,64	RS 1.744,92	RS 2.809,49	RS 2.291,30	RS 2.748,97	RS 2.513,34	RS 2.402,05	RS 2.679,57	RS 2.198,78	RS 2.066,72	RS 2.336,08	RS 25.698,24	RS 2.336,20	RS 2,34	RS 3,26
2016	RS 1.533,27	RS 1.183,68	RS 1.503,76	RS 7.630,55	RS 2.118,93	RS 2.138,93	RS 1.767,51	RS 1.823,17	RS 818,33	RS 253,21	RS 304,36	RS 1.115,09	RS 22.190,79	RS 1.849,23	RS 1,85	RS 2,58

Gasto Ligações Interurbanas - Fixo-Fixo e Fixo-Móvel - LDN/LDI (R\$)																
ano	jan	fev	mar	abr	mai	jun	jul	ago	set	out	nov	dez	total	média	p/ Ramal	per capita
2015	RS 4.828,28	RS 5.110,64	RS 5.744,92	RS 6.680,13	RS 6.023,47	RS 6.885,17	RS 5.925,71	RS 5.792,77	RS 6.544,77	RS 6.177,14	RS 5.774,99	RS 6.440,18	RS 61.989,25	RS 6.198,93	RS 6,20	RS 8,66
2016	RS 3.551,42	RS 3.914,95	RS 3.255,07	RS 11.770,69	RS 5.747,28	RS 6.837,89	RS 4.827,69	RS 5.156,80	RS 1.958,46	RS 978,78	RS 1.043,69	RS 1.162,69	RS 50.205,41	RS 4.241,27	RS 4,24	RS 5,92

Telefonia – Dados SMP

Telefonia - Atributos													2015/2016		
SISTEMA DE TELEFONIA MÓVEL - SMP															
Gasto Celular Local (R\$)															
ano	jan	fev	mar	abr	mai	jun	jul	ago	set	out	nov	dez	total	média	p/ linha
2015	R\$ 931,53	R\$ 773,11	R\$ 710,89	R\$ 1.035,04	R\$ 1.002,54	R\$ 1.030,10	R\$ 893,86	R\$ 780,18	R\$ 804,99	R\$ 720,52	R\$ 667,25	R\$ 737,88	R\$ 4.604,68	R\$ 767,45	R\$ 6,43
2016	R\$ 682,59	R\$ 946,92	R\$ 823,77	R\$ 782,64	R\$ 761,97	R\$ 943,46	R\$ 814,50	R\$ 927,02	R\$ 878,80	R\$ 41,96	R\$ 721,50	R\$ 792,97	R\$ 9.118,10	R\$ 759,84	R\$ 12,73
Multa	0,00	0,00	0,00	0,00	0,00	0,00	0,00	0,00	0,00	0,00	0,00	0,00	0,00	0,00	R\$ 0,00

Telefonia – Ação

Telefonia - Atributos					2015/2016	
Nº.	Ação Descrição da ação	Prazo		Situação	Responsável	
		Início	Término			
1	Análise das faturas junto a operadora para comparar os valores devidos ou indevidos.	2014	2015	Em andamento	Clarice Anunciato dos Santos Grandini	
2	Monitorar as ligações utilizadas, tempo de conversação dos usuários e controle nos gastos.	2014	2015	Em andamento	Clarice Anunciato dos Santos Grandini	
3	Orientações aos usuários, na quantidade e reais necessidades no uso dos serviços telefônicos dando prioridade ao uso dos links, e-mails e wat entre outros serviços de menor custo.	2015	2016	Em estudo	Clarice Anunciato dos Santos Grandini	

OBRAS E MANUTENÇÃO PREDIAL



Resultados

A SAD/SP celebrou um contrato nº 11/2016, em agosto/2016 com a empresa Almeida Sapata Engenharia e Construções LTDA; visto isto a empresa não emitiu nenhuma fatura até o presente momento pelo fato de não ter executado nenhum serviço.

Somente a partir de 2017 teremos o efetivo controle e a eficiência/eficácia deste contrato.

EDIFÍCIO



O Edifício-Sede AGU da 3ª região está situado na Av. Paulista nº1376, Bairro Bela Vista, São Paulo/SP, numa área total de 12.000m², sendo que a AGU utiliza 10.783,22 m².

Este Edifício é composto por uma torre com edificação de arquitetura moderna que neste momento está sendo revestido com pele de vidro, otimizando a acústica e iluminação, tendo 17 pavimentos, sendo 2 subsolos e 15 com escritórios, uma bateria com 12 elevadores de última geração divididos em ala Norte e Sul; possui sistema central de ar condicionado, e na maioria das salas ocupadas pela AGU há controle individual de temperatura, as torneiras são temporizadas com válvulas de duplo fluxo e existe um grupo gerador para emergência.

Em relação a locação os andares ocupados pela AGU foram adaptados com projeto de layout elaborado e acompanhado, juntamente com a SAD/SP. Há uma localização privilegiada junto aos Órgãos da Justiça facilitando o trabalho na área fim, como também referente ao meio de transporte, uma vez que possibilita a utilização do Metrô de São Paulo e a diversos itinerários de ônibus.

Pelo fato de se tratar de um Edifício compartilhado com outras Empresas o regime de administração por Condomínio resultou numa grande economia de custo à AGU. Salientamos que com a nova locação ocorreu um decréscimo de 8.000 m², ocasionando a adaptação para média de 9.000 m² por servidor, conforme o Decreto Presidencial.

Edifício Brazilian Financial Center Advocacia Geral da União

Pessoas: 716 funcionários.

Área: 10.783,22m²

Unidades:

Consultoria Jurídica da União em São Paulo

Corregedoria da AGU em São Paulo

Escola da AGU em São Paulo

Gabinete do Ministro

Procuradoria Regional Federal em São Paulo

Procuradoria Regional da União em São Paulo

Superintendência de Administração em São Paulo.

ENERGIA ELÉTRICA



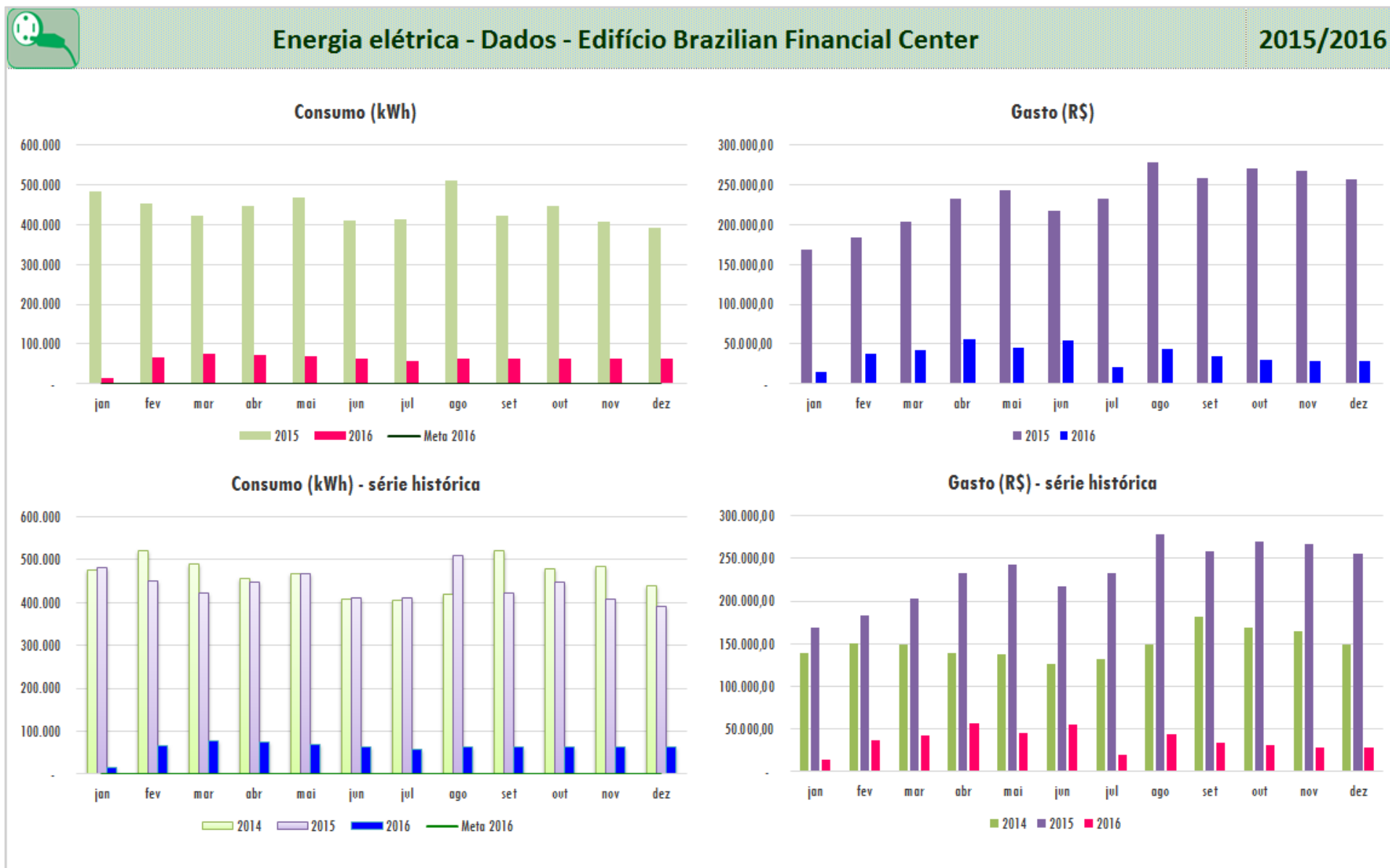
Resultados

A geração de energia depende de recursos naturais, sejam eles renováveis ou não. Seu consumo tem crescido em grande escala, porém a geração de energia não cresce na mesma proporção. Com a mudança da Advocacia Geral da União em São Paulo/SP para um Edifício, localizado na Av. Paulista, por contar com o regime de condomínio e também utilizar parte do consumo de energia elétrica através de Energia Limpa que ocasionou uma economia média mensal de 85,9% para o Órgão, que deverá ser mantido para o exercício de 2017.


Energia elétrica – Atributos

Energia elétrica - Atributos - Edifício Brazilian Financial Center				2015/2016	
Medir em KWH o consumo de energia elétrica com reflexos na redução do consumo e na adequação da despesa.					
Unidade de Medida	Acompanhamento	Análise de Controle	Contrato	Tipo de contrato	
kWh	Mensal	Trimestral	009/2015	Condomínio	
Edifício				Área m ²	População
	Edifício Brazilian Financial Center - Av. Paulista, 1374- Bela Vista SP			Construída	Externa
				10.780	716
Unidade	Responsável		Gestor		
AGU/SP 3ª Região	Mauricio Pereira Osório		Egle Maria Andrade de Souza Fukagawa		
Indicador(es)	Fórmula(s)	Meta(s)		Fonte da(s) Informação(ões)	
		2015	2016		
Consumo per capita	Quantidade de Kwh consumidos / total de servidores	(-) 2,0%	50%	Faturas	
Avaliação no período					
0	out/nov/dez 2015	Não houve modificações relevantes no período neste trimestre de 2015			
1	jan/fev/mar 2016	Mudança para o novo prédio da Av. Paulista, 1374 houve grande modificação no valor da fatura.			
2	abr/mai/jun 2016	Não houve modificações relevantes no período neste trimestre de 2016.			
3	jul/ago/set 2016	O valor de R\$780,28 na fatura cobrada no mês de Julho/2016. Isto se deve pelo desconto referente ao mês de fev/2016, cujo valor pago foi de cerca de R\$ 650.000,00 (que estava sendo questionado). Além disto, o Condomínio entrou com ação de verificação de contabilização de ICMS sobre o valor de sua conta de energia e foi emitida liminar para redução de valores que já começaram a incidir nesta conta.			
4	out/nov/dez 2016	Não houve modificações relevantes no período neste trimestre de 2016.			
5	Consolidação	No 3º trimestre a fatura de energia foi cobrada com desconto, sob o valor cobrado a mais em fev/2016. O Condomínio passa a cobrar o ICMS sobre o valor da conta de energia. Neste ano foi uma economia média mensal de 75% para o Órgão, que deverá ser mantido para o exercício de 2017 já que o Condomínio utiliza parte do consumo de energia elétrica através de Energia Limpa.			

Energia elétrica – Gráficos



ÁGUA E ESGOTO



Resultados

A AGU/SP com sua nova localização, que se deu através do chamamento público instituiu em suas dependências na parte hidráulica e sanitária todos os itens obrigatórios de economicidade.


Por tratar-se de Condomínio não há como tomarmos ações individuais para economia, mas o mesmo preza pela utilização racional de água em suas dependências portanto, haverá por parte desta SAD, apenas o controle de gastos sem ingerência.

Em relação a 2015 ouve uma economia de mais de 76,5% no custo do recurso.

Na oportunidade, ressaltamos que os valores nos demonstrativos apresentados abaixo foram obtidos através da seguinte fórmula:

$$\frac{\text{Consumo M}^3}{\text{Quantidade Pessoas Prédio}} \times \frac{\text{Pessoa Prédio}}{\text{Quantidade AGU}} = \text{TOTAL CONSUMO AGU}$$

Água - Atributos

 Água - Atributos - Edifício Brazilian Financial Center					2015/2016	
Medir em m ³ o consumo de água com reflexos na racionalização do consumo e na adequação da despesa.						
Unidade de Medida	Acompanhamento	Análise de Controle	Contrato		Tipo de contrato	
m ³	Mensal	Trimestral	009/2015		Condomínio	
Edifício					Área m ²	
					Construída	Externa
Edifício Brazilian Financial Center - Av. Paulista, 1374 - Bela Vista SP					10.783	716
Unidade		Responsável			Gestor	
AGU/SP 3ª Região		Mauricio Pereira Osório			Egle Maria Andrade de Souza Fukagawa	
Indicador(es)	Fórmula(s)	Meta(s)		Fonte da(s) Informação(ões)		
		2015	2016			
Consumo per capita (m ³ /população)	Quantidade de m ³ por total de servidor	(-)2,5	Monitoramento	Faturas		
Avaliação no período						
0	out/nov/dez 2015	Não houve nenhuma ocorrência que possa ser registrada nesse trimestre mencionado.				
1	jan/fev/mar 2016	O serviço prestado de água e esgoto e feito através do condomínio desde de fevereiro quando mudamos para o novo prédio.				
2	abr/mai/jun 2016	Não houve nenhuma ocorrência que possa ser registrada nesse trimestre mencionado.				
3	jul/ago/set 2016	Não houve nenhuma ocorrência que possa ser registrada nesse trimestre mencionado.				
4	out/nov/dez 2016	Não houve nenhuma ocorrência que possa ser registrada nesse trimestre mencionado.				
5	Consolidado	Conforme podemos observar nos trimestres registrados acima não houve nenhuma ocorrência relevante, mas em relação a 2015 ouve uma economia de mais de 90% no custo do recurso. E os dados e gráficos apresentados em 2016 foram calculados através de estimativa, pois o fornecimento é feito pelo Condomínio que fornece a outros locatários, não tendo o faturamento individual do fornecimento.				

Água – Dados

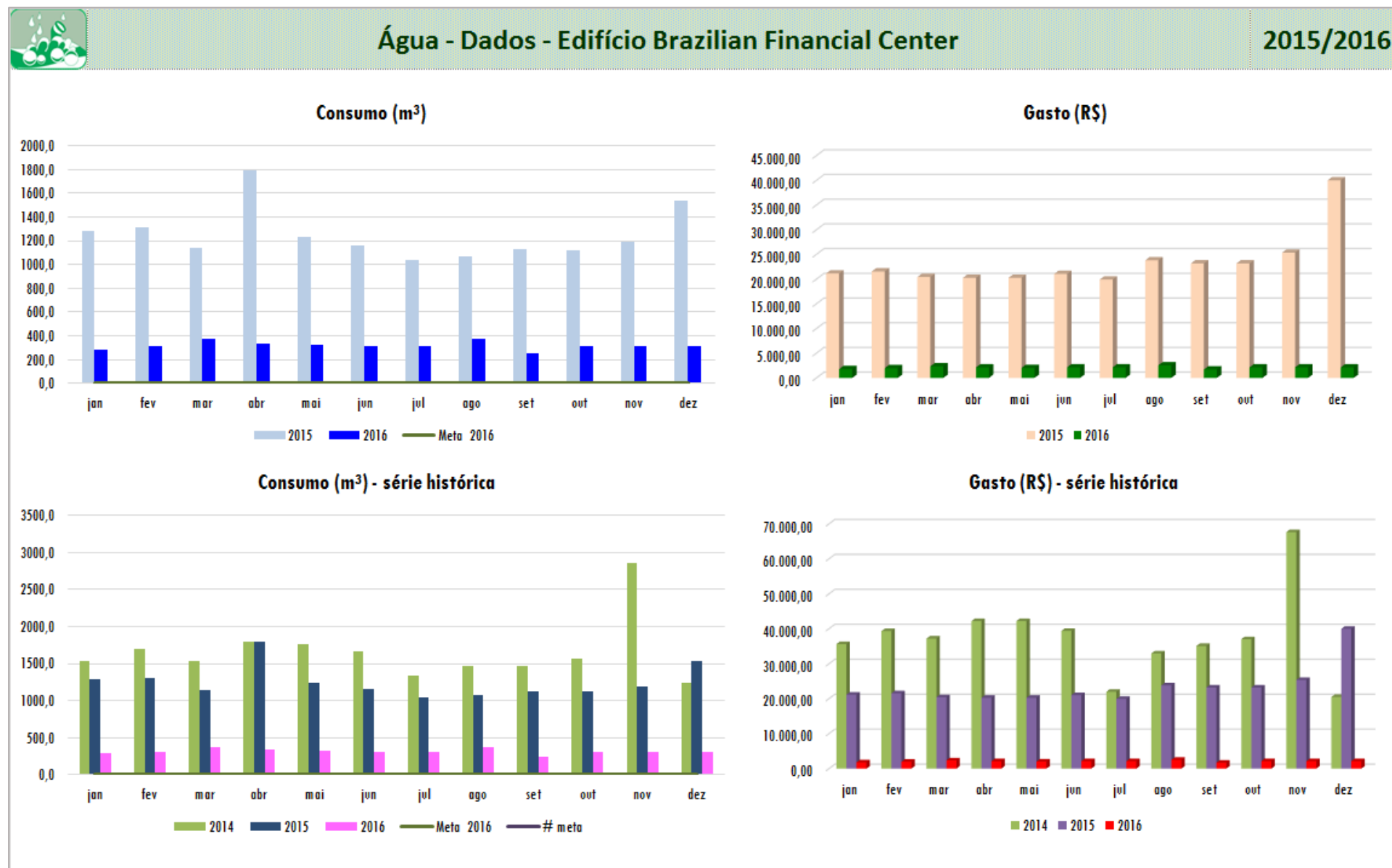
Água - Dados - Edifício Brazilian Financial Center														2015/2016		
Consumo (m ³)																
	jan	fev	mar	abr	mai	jun	jul	ago	set	out	nov	dez	total	média	per capta	Cons/m ²
2014	1534,0	1695,0	1538,0	1790,0	1765,0	1671,0	1336,0	1470,0	1470,0	1573,0	2861,0	1247,0	19950,0	1663	2,3	0,083125
2015	1285,0	1310,0	1143,0	1790,0	1236,0	1158,0	1038,0	1070,0	1130,0	1120,0	1187,0	1538,0	15005,0	1250	1,7	0,062521
2016	284,3	313,3	376,4	337,9	321,1	313,3	313,3	374,3	250,2	313,3	313,3	313,3	3823,8	319	0,4	0,015933

Gasto (R\$)																
2014	35.619,11	39.360,66	37.205,56	42.207,13	42.207,13	39.379,66	21.993,97	32.940,61	35.083,48	37.027,39	67.654,44	20.513,69	451.192,83	37.599,40	630,16	22,56
2015	21.145,73	21.561,54	20.432,35	20.266,76	20.266,76	21.046,00	19.926,02	23.810,70	23.183,71	23.183,71	25.356,85	40.001,74	280.181,87	23.348,49	391,32	32,61
2016	1.782,26	1.964,64	2.360,26	2.118,40	2.013,46	2.130,10	2.130,10	2.545,17	1.701,65	2.130,10	2.130,10	2.130,10	25.136,34	2.094,70	35,11	2,93

Água – Ação

Água - Plano de Ação - Edifício Brazilian Financial Center														2015/2016		
Nº.	Ação	Descrição da ação	Prazo		Situação	Responsável	Observações									
			Início	Término												
1		O serviço prestado de água e esgoto está sendo feito através do condominio desde de fevereiro de 2016 quando mudamos para o novo prédio.	jan/16	dez/16	Em andamento	Sector de Desenvolvimento Organizacional	Estamos monitorando para verificar andamento e possivel ações para melhoria de consumo.									

Água - Gráficos



LIMPEZA




Resultados

Com a nova locação do Edifício Sede da AGU em São Paulo, a SAD não poderá controlar através de custos individualizados os serviços referentes a limpeza, pois o mesmo faz parte integrante do Condomínio.

Haverá o controle de custos nos arquivos situados na Rua Baceúnas nº65, Bairro Mooca e do Arquivo PRU 3ª Região localizado na Avenida Nove de Julho, pertencente ao Ministério da Saúde ressaltamos que não haverá ações de economia nos contratos, uma vez que os mesmos já se encontram em condições mínimas de prestações de serviços.

Limpeza - Atributos I

 Limpeza - Atributos - Edifício Brazilian Financial Center				2015/2016	
Monitorar os serviços prestados e suas reais necessidades e com reflexos na qualidade reduzir seus custos.					
Unidade de Medida		Acompanhamento		Análise de Controle	
m ² total/ produtividade m ²		Mensal		Trimestral	
Edifício				Área m ² Construída	População
Edifício Brazilian Financial Center - Av. Paulista,1374 Bela Vista SP				10.783	716
Unidade		Responsável		Gestor	
AGU/SP 3ª Região		Romana Silva Sampaio		Mauricio Pereira Osório	
Indicador(es)/métrica (s)*	Fórmula (s)	Meta(s)	Meta(s)	Fonte da(s) Informação (ões)	
		2015	2016		
Número de itens de material de limpeza	Números	4%	Monitoramento	Contrato no Sapiens	
Redução da quantidade contratada	Números	16%	Monitoramento	Contrato no Sapiens	

Limpeza – Atributos II

Áreas	Tipo	Nº Imóvel	Qtd m²	Produtividade Contratada		Informações complementares		
				m²	Valor R\$ m²	Características da edificação	Imóvel 12 Qtd.	Imóvel 15 Qtd.
Internas	PISO ACARPETADO - INTERNA	12	-	0	4,96	SANITARIOS	1	1
	PISO FRIO - INTERNA	15	2.480,00	500	4,96	LAVATORIOS	1	1
	PISO FRIO - INTERNA	12	4.786,32	924	5,18	MICTORIOS	0	0
	ALMOXARIFADO -INTERNA	12	-	-	2,21	Mão de obra		
	OFICINAS - INTERNA	12	-	-	2,48	Categoria	Qtd.	
	FACE INTERNA ESQUADRIA S/ EXPOSIÇÃO A RISCO	12	106,00	100	1,06	SERVENTE	2	
	FACE INTERNA ESQUADRIA S/ EXPOSIÇÃO A RISCO	15	106,00	100	1,06	LIMPADOR VIDRO	0	
		Total	7478,32			ENCARREGADO	0	
Avaliação no período trimestral								
0	out/nov/dez 2015	Não houve nenhuma ocorrência que possa ser registrada nesse trimestre mencionado.						
1	jan/fev/mar 2016	O contrato teve repactuação em fevereiro devido a mudança do prédio, o serviço de limpeza passa a ser feito pelo condomínio e de responsabilidade desta SAD fica a limpeza dos arquivos de Baceunas e 9 de Julho.						
2	abr/mai/jun 2016	Não houve nenhuma ocorrência que possa ser registrada nesse trimestre mencionado.						
3	jul/ago/set 2016	Não houve nenhuma ocorrência que possa ser registrada nesse trimestre mencionado.						
4	out/nov/dez 2016	Não houve nenhuma ocorrência que possa ser registrada nesse trimestre mencionado.						

Limpeza – Dados

Limpeza - Dados - Edifício Brazilian Financial Center
2015/2016
Gasto (R\$)

ANO	jan	fev	mar	abr	mai	jun	jul	ago	set	out	nov	dez	total	média	v.mes/pop.
2015	65.961,09	65.961,09	65.961,09	65.961,09	68.107,40	68.387,80	69.778,94	79.370,11	77.966,44	77.966,44	77.966,44	77.966,44	861.354,37	71.779,53	100,25
2016	79.991,49	49.597,33	7.266,32	7.266,32	7.266,32	7.266,32	7.266,32	7.236,32	7.236,32	7.266,00	7.266,00	7.266,00	202.191,06	16.849,26	36,93

Quantidade de ausência de empregados sem cobertura

2015	0	0	0	0	138	157	137	15	46	0	0	0	493		
2016	22	270	0	0	0	0	0	0	0						

Cronograma de atividades


ANO	jan	fev	mar	abr	mai	jun	jul	ago	set	out	nov	dez	total
2016													

Limpeza – Material


Limpeza - Material Edifício Brazilian Financial Center
2015/2016

item	Descrição	Unid	Qte mês Contratada	VALOR UNITÁRIO	Valor Mensal	Valor Anual
1	Sabonete liquido	GALÃO 5 LITROS	2	R\$ 6,90	R\$ 13,80	R\$ 165,60
2	Papel higienico branco	fardo 64 rolos	3	R\$ 54,00	R\$ 162,00	R\$ 1.944,00
3	papel interfolhado	pacote com 1000 folhas	5	R\$ 7,80	R\$ 39,00	R\$ 468,00
4	papel toalha	cx com 6 rolos	1	R\$ 12,65	R\$ 12,65	R\$ 151,80
5	asento sanitário	pacote 40 rolos	2	R\$ 5,00	R\$ 10,00	R\$ 120,00
6	dispenser	dispenser	2	R\$ 13,90	R\$ 27,80	R\$ 333,60
7	dispenser papel toalha	dispenser	2	R\$ 24,90	R\$ 49,80	R\$ 597,60
8	dispenser sabonete	dispenser	2	R\$ 14,12	R\$ 28,24	R\$ 338,88
9	porta papel higienico	porta papel	2	R\$ 12,00	R\$ 24,00	R\$ 288,00
10	dispenser	porta toalha	2	R\$ 24,90	R\$ 49,80	R\$ 597,60

Limpeza – Equipamentos

		Limpeza - Equipamentos e Ferramentas Edifício Brazilian Financial Center				2015/2016
item	Descrição	Um Med	Qte ANUAL Contratada	Valor Unitário	Valor Anual	
1	Os quantitativos dos equipamentos/ferramentas são fornecidos de acordo com a necessidade para à perfeita execução dos serviços, observando o nível de potência sonora (ruído).	0,00	0	R\$ -	R\$ -	
2	Não há especificação na licitação, pois está baseada no caderno técnico do MPOG, onde foi especificado um percentual de materiais e equipamento de 11,09% sobre o custo direto.	0,00	0	R\$ -	R\$ -	

Limpeza - Ação

		Limpeza - Plano de Ação -Edifício Brazilian Financial Center				2015/2016
Nº.	Ação Descrição da ação	Prazo		Situação	Responsável	
		Início	Término			
1	Observar cronograma de realização dos serviços, prazos e sanções.	abr/15	dez/16	Em andamento	Romana	
2	Treinar, orientar e capacitar os empregados para evitar desperdícios e promover economia dos materiais de limpeza, bem como na separação dos materiais recicláveis e descarte de matérias poluentes.	abr/15	dez/16	Em andamento	Romana	
3	Utilizar matérias sustentáveis.	abr/15	dez/16	Em andamento	Romana	
4	Melhorar canal de comunicação.	abr/15	dez/16	Em andamento	Romana	

Situação: Pendente, Em estudo, Em andamento, Suspensa ou Concluída.

VIGILÂNCIA



Resultados

A SAD/SP está em uma nova locação da Sede da AGU em São Paulo, cujos os serviços prestados como vigilância é parte integrante do Condomínio do Edifício, acarretando assim a não possibilidade do controle dos custos individualizados.

Na ocasião registramos que haverá o controle de custos nos arquivos situados na Rua Baceúnas nº65, Bairro Mooca e do Arquivo PRU 3ª Região localizado na Avenida Nove de Julho, pertencente ao Ministério da Saúde. Toda via não haverá ações de economia nos contratos já que os mesmos estão em condições mínimas de prestações de serviços.

Vigilância – Atributos

Vigilância - Atributos - Edifício Brazilian Financial Center									2015/2016	
Medir a quantidade de postos de trabalho com o número de empregados com reflexo no aumento da produtividade e a redução de custos.										
Unidade de Medida			Acompanhamento				Análise de Controle			
Posto			Mensal				Anual			
Edifício							Área m ² Construída	População		
Av. Paulista, 1374 Bela Vista							10.783	716		
Unidade			Responsável				Gestor			
AGU/SP 3ª Região			Maria de Lourdes da Silva Azevedo				Egle Maria Andrade de Souza Fukagawa			
Encarregado	Postos									
Quantidade	Quantidade	Tipo	Área		Diurno		Noturno		Vigilante por posto	
0			Fim	Meio	Quantidade	Valor	Quantidade	Valor		
Valor R\$	3 postos	Des. 12x36h	02 posto		0	0,00	02 posto		9.864,34	1
0,00		Des. 44h sem.	01 posto		1	3.757,17	0		0,00	1
Indicador (es)			Fórmula (s)				Meta(s)		Fonte da(s) Informação (ões)	
Quantidade de postos			somatória dos postos				2015	2016	relatório consolidado	
Redução de custos			quantidade de postos				0%	(-) 50%	relatório consolidado	
Avaliação no período										
0	out/nov/dez 2015	Não houve modificações relevantes no período neste trimestre de 2015.								
1	jan/fev/mar 2016	Devido a mudança para o Prédio na Av. Paulista, 1374, teve redução na quantidade de postos.								
2	abr/mai/jun 2016	Não houve modificações relevantes no período neste trimestre de 2016.								
3	jul/ago/set 2016	Não houve modificações relevantes no período neste trimestre de 2016.								
4	out/nov/dez 2016	Repactuação do contrato 30/2013 - 4º termo de apostilamento								

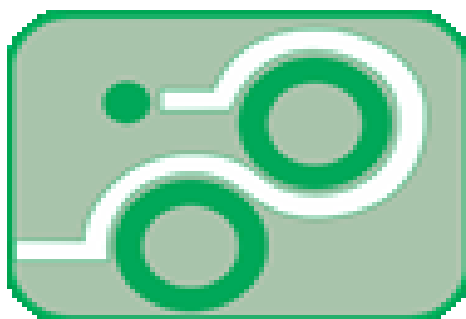
Vigilância – Dados

Vigilância - Dados - Edifício Brazilian Financial Center														2015/2016	
Valor Mensal R\$															
ano	jan	fev	mar	abr	mai	jun	jul	ago	set	out	nov	dez	total	Média mês	per capita mês
2014	60.520,12	60.520,12	60.520,12	52.591,95	52.591,95	52.591,95	60.520,12	60.520,12	60.520,12	62.302,52	58.049,70	62.204,14	641.150,41	58.286,40	81,41
2015	62.204,14	62.204,14	62.204,14	63.120,82	62.302,52	62.302,52	62.302,52	62.302,52	62.302,52	62.302,52	62.302,52	62.302,52	748.153,40	62.346,12	87,08
2016	66.893,00	51.756,72	37.338,95	28.172,02	23.419,37	23.419,37	23.419,37	23.419,37	23.419,37	23.419,37	23.419,37	23.419,37	371.515,65	30.959,64	43,24
Total	189.617,26	174.480,98	160.063,21	143.884,79	138.313,84	138.313,84	146.242,01	146.242,01	146.242,01	85.721,89	143.771,59	147.926,03	1.760.819,46	151.592,16	211,72

Vigilância – Ações

Vigilância - Ações - Edifício Brazilian Financial Center						2015/2016
Nº.	Ação Descrição da ação	Prazo		Situação	Responsável	
		Início	Término			
1	Diminuição de postos está previsto no novo prédio da AGU/SP para a adequação das necessidade.	dez/15	fev/16	concluido	Maria de Lourdes da Silva Azevedo	

GESTÃO DE RESÍDUOS



Resultados

O Edifício onde está localizada a Sede da AGU em São Paulo trabalha dentro dos parâmetros legais na Gestão de Resíduos, de acordo com o solicitado para aos Órgãos Federais.

Observamos que não há por parte do Condomínio condições de informar quantitativo disponibilizado pela AGU.

APOIO ADMINISTRATIVO



Resultados

O Apoio Administrativo são aqueles que compõem os serviços que prestam o suporte logístico necessário, afim de que a AGU possa desempenhar adequadamente a missão Institucional, como também oferecendo os seguintes serviços:

AUXILIAR ADMINISTRATIVO

Em relação a este contrato a SAD/SP vem adequando as necessidades da AGU, através das diversas reduções contratuais e aguardando uma maior utilização do Sapiens, para que seja feita realocação dos auxiliares administrativos tendo como base a nova dinâmica do sistema.

COPEIRAGEM

Esse contrato está sendo acompanhado e encontra-se adequado a realidade, por uma questão de redução de custos grande parte do serviço foi reduzido. Resultando assim na assinatura de um novo contrato adequado à nova realidade e necessidade desta Superintendência.

OPERADOR DE FOTOCOPIADORA

Considerando a implantação do sistema SAPIENS, ouve um decréscimo da prioridade de cópias, o foco prioritário passou à ser a digitalização de documentos.

RECEPCIONISTA

Referente a este contrato encontra adequado às necessidades da AGU.

Apoio Administrativo – Atributos I

Apoio Administrativo - Atributos - Edifício Brazilian Financial Center										2015/2016	
Mensurar a qualidade e quantidade dos serviços prestados e as dificuldades enfrentadas a fim de promover um melhor desempenho dos terceirizados.											
Unidade de Medida					Acompanhamento				Análise de Controle		
Posto					Mensal				Trimestral		
Edifício							Área m ²		População		
AV. Paulista , 1374 Bairro Bela Vista SP							Construída	Externa	716		
10.783											
Unidade					Responsável				Gestor		
AGU/SP 3ª Região					Glauber Augusto de Macedo Giroto				Egle Maria Andrade de Souza Fukagawa		
Categoria	Postos				Encarregado		Mapeamento Postos		Contrato		
	Qtd.	C. Horária	Nº Pessoas p/ posto	Valor total R\$	Qtd	Valor R\$	Área FIM	Área Meio	Nº	Assinatura	
Auxiliar de serviços diversos	21	44 horas/sem.	1	55.763,73	0	0,00	14	7	31/2010	10/01/2011	
Copeiragem	4	44 horas/sem.	1	12.841,35	0	0,00	0	4	17/2015	21/08/2015	
Operador de fotocopiadora	4	44 horas/sem.	1	9.915,00	0	0,00	0	4	21/2015	13/11/2015	
Recepcionista -PRU E CJU	3	44 horas/sem.	1	8.510,16	0	0,00	0	6	03/2016	05/10/2015	
Recepcionista - SAD	2	44 horas/sem.	1	5.673,44	0	0,00	0	2	03/2016	05/10/2015	
Recepcionista -PRF e EAGU	5	44 horas/sem.	1	13.980,55	0	0,00	0	5	13/2014	25/06/2014	
Total	39					Total	14	28			

Apoio Administrativo – Atributos II

Indicador (es)/métrica (s)		Fórmula (s)	Meta(s) 2016	Fonte da(s) Informação (ões)
Capacitação por Categoria aos Fiscais		Para melhoria das ações de fiscalização	Monitoramento	Relatório
Avaliação Quantitativa		Reavaliação da distribuição física dos postos	1	Relatório
Custos		Somatória dos custos mensais	1	SAPIENS, Sistema CONTA
AVALIAÇÃO TRIMESTRAL				
0	out/nov/dez 2015	Processo de licitação através do pregão nº13/2015 contrata a empresa Intersept sob contrato 03/2016 para a SAD/SP		
1	jan/fev/mar 2016	Mudanças na recepção, com a saída da empresa ONIX e a contratação da Intersept que inicia seus serviços em Março para os postos da SAD, PRU e CJU.		
2	abr/mai/jun 2016	Não houve nenhuma ocorrência que possa ser registrada nesse trimestre mencionado.		
3	jul/ago/set 2016	Informações incompletas (setembro) devido a atrasos com o faturamento - empresa Até o momento foram realizadas quatro videoconferencias com os fiscais, atas constantes do SAPIENS		
4	out/nov/dez 2016	Repactuação do contrato 31/2013 - auxiliar de serviços diversos - referente ao período de 01/04/2016 a 16/01/2017		

Apoio Administrativo – Dados II

Recepção SAD (R\$)														
ano	jan	fev	mar	abr	mai	jun	jul	ago	set	out	nov	dez	total	média
2015	4.939,22	4.939,22	4.939,22	4.939,22	4.939,22	4.939,22	4.939,22	4.939,22	4.939,22	4.939,22	4.939,22	4.939,22	59.270,64	4.939,22
2016	4.939,22	4.939,22	4.939,22	5.673,44	5.673,44	5.673,44	5.673,44	5.673,44	5.673,44	5.673,44	5.673,44	5.673,44	65.878,62	5.489,89
Reapctuação														
Glosa														
Recepção PRF e EAGU (R\$)														
ano	jan	fev	mar	abr	mai	jun	jul	ago	set	out	nov	dez	total	média
2015	13.980,55	13.980,55	13.980,55	13.980,55	13.980,55	13.980,55	13.980,55	13.980,55	13.980,55	13.980,55	13.980,55	13.980,55	167.766,60	13.980,55
2016	13.980,55	13.980,55	13.980,55	13.980,55	13.980,55	13.980,55	13.980,55	13.980,55	13.980,55	13.980,55	13.980,55	13.980,55	167.766,60	13.980,55
Reapctuação														
Glosa			279,60											
Operador reprografia (R\$)														
ano	jan	fev	mar	abr	mai	jun	jul	ago	set	out	nov	dez	total	média
2015	9.203,64	9.203,64	9.203,64	9.203,64	9.203,64	9.203,64	9.203,64	9.203,64	9.203,64	9.203,64	9.203,64	9.203,64	110.443,68	9.203,64
2016	9.915,00	9.915,00	9.915,00	9.915,00	9.915,00	9.915,00	9.915,00	9.915,00	9.915,00	9.915,00	9.915,00	9.915,00	118.980,00	9.915,00
Reapctuação														
Glosa														
Total Geral (R\$)														
ano	jan	fev	mar	abr	mai	jun	jul	ago	set	out	nov	dez	total	média
2015	95.560,43	95.560,43	95.560,43	95.560,43	98.002,91	96.956,31	96.956,31	96.956,31	99.838,35	99.838,35	99.838,35	99.838,35	1.170.466,96	97.538,91
2016	101.316,45	100.090,38	105.763,82	107.707,19	106.684,23	106.684,23	106.684,23	106.684,23	106.684,23	106.127,56	104.577,24	110.804,39	1.269.808,18	105.817,35
Reapctuação														
Glosa	80,81	-	522,03	-	-	-	-	-	-	-	-	86,96	689,80	57,48

Apoio Administrativo – Ação

 Apoio Administrativo - Ações - Edifício Brazilian Financial Center					2015/2016	
Nº.	Ação Descrição da ação	Prazo		Situação	Responsável	
		Início	Término			
1	Reavaliação da distribuição física dos postos	jan/16	mar/16	Concluída	Gestor do contrato	
2	Redução quantitativa de postos de brigadistas	jan/16	fev/16	Concluída	Gestor do contrato	
3	Redução quantitativa de postos de garçom	jan/16	fev/16	Concluída	Gestor do contrato	
4	Capacitação dos fiscais de contrato através de videoconferência para melhoria das ações de fiscalização	jan/16	dez/16	Em andamento	Egle M S Fukagawa	


MATERIAL DE CONSUMO



Resultados

No exercício de 2016 houve a implantação de uma política drástica redução nos quantitativos de itens de materiais de consumo pela AGU, resultando numa economia de recursos para União e gerando agilidade na entrega dos mesmos.

Material de Consumo – Atributos


 Material de Consumo - Atributos - Edifício Brazilian Financial Center				2016	
Medir em R\$ os gastos com material de consumo adquiridos por unidade com reflexos em uma nova adequação de despesas.					
Unidade de Medida		Acompanhamento		Análise de Controle	
R\$		Mensal		Trimestral	
Edifício				Área m²	
Av. Paulista, 1374 - Bela Vista SP				Construída	Externa
				10.783	716
Unidade		Responsável		Gestor	
AGU/SP 3ª Região		Edivaldo Antonio Nogueira dos Santos		Egle Maria Andrade de Souza Fukagawa	
Indicador (es)		Fórmula (s)		Meta(s) 2016	Fonte da(s) Informação (ões)
Redução das aquisições (Linha base 2015)		Somatória das compras realizadas		20%	LINKDATA - consumo por C/C
Avaliação no período					
1	out/nov/dez 2015	Não houve nenhuma ocorrência que possa ser registrada nesse trimestre mencionado.			
2	jan/fev/mar 2016	Não houve nenhuma ocorrência que possa ser registrada nesse trimestre mencionado.			
3	abr/mai/jun 2016	Não houve nenhuma ocorrência que possa ser registrada nesse trimestre mencionado.			
4	jul/ago/set 2016	Não houve nenhuma ocorrência que possa ser registrada nesse trimestre mencionado.			
5	out/nov/dez 2016	Não houve nenhuma ocorrência que possa ser registrada nesse trimestre mencionado.			

Material de Consumo – Dados

Material de Consumo - Dados - Edifício Brazilian Financial Center														2015		
Consumo (R\$)																
ano	Unidades	jan	fev	mar	abr	mai	jun	jul	ago	set	out	nov	dez	total	média	per capita
2015	CJU	108,80	711,07	128,00	63,65	701,53	345,65	-	415,47	-	281,04	3.906,82	46,09	6.708,12	559,01	0,78
	EAGU	32,00	63,56	227,13	-	-	121,60	-	281,16	4,00	29,68	66,06	33,52	858,71	71,56	0,78
	PRF	1.759,77	3.052,50	960,00	2.109,83	15.848,40	2.576,31	-	14.946,09	3.994,76	4.559,36	14.236,56	5.372,17	69.415,75	5.784,65	0,78
	PRU	2.596,86	1.156,59	3.156,63	1.344,90	2.154,92	3.302,89	1.653,31	1.875,53	1.413,66	2.003,93	6.045,89	635,07	27.340,18	2.278,35	3,18
	SAD-SP	24.498,48	1.012,59	3.870,14	521,63	3.226,59	3.631,53	1.473,38	3.925,14	1.892,14	2.055,00	8.591,96	149.864,72	204.563,30	17.046,94	23,81
	total	28.995,91	5.996,31	8.341,90	4.040,01	21.931,44	9.977,98	3.126,69	21.443,39	7.304,56	8.929,01	32.847,29	155.951,57	308.886,06	25.740,51	36,68

Material de Consumo - Dados - 2016														2016		
ano	Unidades	jan	fev	mar	abr	mai	jun	jul	ago	set	out	nov	dez	total	média	per capita
2016	CJU	-	12,57	201,12	41,90	227,18	299,45	20,95	365,54	844,67	-	708,27	2.850,90	5.572,55	464,38	0,13
	EAGU	99,34	16,76	175,20	64,81	96,47	128,76	16,76	24,38	106,28	-	189,97	1.120,58	2.039,31	169,94	0,13
	PRF	64,81	519,56	8.347,46	11.236,06	-	16.503,13	372,91	959,27	16.159,49	72,00	31.322,40	88.844,21	174.401,30	14.533,44	7,00
	PRU	10,78	389,67	5.256,57	1.118,01	-	5.968,88	83,80	529,64	8.430,89	84,00	9.933,63	33.183,70	64.989,57	5.415,80	2,37
	SAD-SP	98,06	205,31	3.022,79	551,52	152,05	267,23	339,24	515,06	4.269,26	1.853,09	971,02	35.544,78	47.789,41	3.982,45	1,13
	total	272,99	1.143,87	17.003,14	13.012,30	475,70	23.167,45	833,66	2.393,89	29.810,59	2.009,09	43.125,29	161.544,17	294.792,14	24.566,01	10,75

Material de Consumo – Ações

 Material de Consumo - Ações - Edifício Brazilian Financial Center		2016			
Nº.	Ação Descrição da ação	Prazo		Situação	Responsável (s)
		Início	Término		
1	Acredito que com a chegada do novo sistema sapiens deverá ocorrer uma redução significativa no consumo de papel reprográfico A4 e também com a implantação do sistema de compras compartilhadas deverá haver também uma grande redução no consumo de materiais de expediente, em particularmente acredito que dentro de alguns meses já teremos resultados positivos.	2º semestre de 2014		Em andamento	Edivaldo Antonio Nogueira dos Santos