



ADVOCACIA-GERAL DA UNIÃO  
SECRETARIA-GERAL DE ADMINISTRAÇÃO

# Plano de Logística Sustentável

RESULTADOS  
São Paulo - SP

## 2015





**Advogado-Geral da União**

*Luís Inácio Lucena Adams*

**Secretária-Geral de Administração**

*Patrícia Carneiro Leão de Amorim*

**Diretoria de Gestão de Pessoas**

*Antônio Márcio de Oliveira Aguiar*

**Diretoria de Planejamento, Orçamento e Finanças**

*Júnia Cristina França Santos Egídio*

**Coordenação-Geral de Desenvolvimento Organizacional**

*Tania Cristina de Oliveira Vieira Alves.*

**Coordenação-Geral de Documentação e Informação**

*Maria Dalva Pimentel Mendes Fernandes*

**Superintendência de Administração em São Paulo**

*Denise de Moraes Petroni*



## Resultados



São Paulo - SP

Edifício Safra



Realização:  
Secretária-geral de Administração.

Coordenação administrativa e execução:  
Superintendência de Administração em São Paulo.

Coordenação técnica:  
Agenda Ambiental na Administração Pública na AGU-A3P/AGU.

Denise de Mores Petroni  
Mauricio Pereira Osorio  
Domingos Vince Neto  
Tiago da Silva  
Cibele Márcia Kiyomi Ogawa Oda  
Ana Lucia Lima Viana  
Rita de Cácia Machado da Paixão  
Elaine Alves da Silva

É permitida a reprodução total ou parcial desde que citada a fonte.

---

1 a edição: setembro 2015

Brasil. Advocacia-Geral da União. Secretaria Geral de Administração. Plano de Logística Sustentável da AGU. Caderno Resultados São Paulo. São Paulo, 2015.

---

[http://www.agu.gov.br/page/content/detail/id\\_conteudo/336574](http://www.agu.gov.br/page/content/detail/id_conteudo/336574)


Contato:  
[sga.pls@agu.gov.br](mailto:sga.pls@agu.gov.br)

# SUMÁRIO

Apresentação.....	06
Metas da Unidade.....	08
Qualidade de Vida no Ambiente de Trabalho.....	10

## **Edifício Safra:**

Transporte terrestre.....	13
Telefonia.....	16
Obras e Manutenção Predial.....	20
Energia elétrica.....	21
Água e esgoto.....	25
Limpeza.....	29
Vigilância.....	33
Gestão de Resíduos.....	35
Apoio Administrativo.....	38
Material de Consumo.....	42



# **CADERNO DE RESULTADOS 2014/2015 SUPERINTENDÊNCIA DE ADMINISTRAÇÃO SÃO PAULO-SP.**

O edifício sede da AGU em São Paulo situa-se na Rua da Consolação 1875, trata-se de imóvel locado com 15 pavimentos. É dotado de fachadas em vidro e concreto, em torre única, 4 elevadores, 70 vagas de garagem e ar condicionado central (em mau funcionamento), não possui piso elevado nem instalações hidráulicas sustentáveis e compartilhado com o proprietário do mesmo, possuindo portanto o regime de condomínio.

## Edifício Safra

Pessoas: 716 funcionários.

Área: 20.011m<sup>2</sup>

Unidades:

Consultoria Jurídica da União em São Paulo

Corregedoria da AGU em São Paulo

Escola da AGU em São Paulo

Gabinete do Ministro

Procuradoria Regional Federal em São Paulo

Procuradoria Regional da União em São Paulo

Superintendência de Administração em São Paulo.





Edifício		Sede SP
10.Energia Elétrica	Consumo de Energia	(-) 2
	Consumo por m <sup>2</sup> e per capita (monitorar)	-
11.Água e Esgoto	Consumo de Água (m <sup>2</sup> )	(-)2,5
	Consumo m <sup>3</sup> por m <sup>2</sup> e per capita (m <sup>3</sup> /população)	-
12.Telefonia	Em definição	-
13. Vigilância	Quantidade de Postos	-
	Quantidade de Vigilantes	-



# Qualidade de Vida

## Resultados

A SAD/SP tem em seus objetivos de qualidade de vida poucos itens no momento, sendo que a redução de um deles, deve se à baixa no poder aquisitivo dos servidores que abriram mão do lazer por causas mais praticas.



## Programa AGU Mais Vida - Edifício Safra

2014/2015

Iniciativas de valorização do funcionário, ações beneficentes, capacitação, desenvolvimento e educação socioambiental e cultural.


Ato de criação: Portaria AGU nº19 de 10/05/2012, publicada no D.O.U. DE 11/05/2012

Unid. de Medida	Acompanhamento		Análise de Controle
Ações e Projetos	Mensal		Continuidade de eventos
Público Alvo			Quantidade
Servidores, funcionários da AGU			716
Unidade	Responsável		Gestor
SAD/SP	Mauricio Pereira Ósorio		Denise de Moraes Petroni
Indicador (es)	Fórmula (s)	Meta(s)	Fonte da(s) Informação (ões)
Número de projetos	Número de projetos na SAD/SP	2	SAD/SP
Avaliação no período			
0	out/nov/dez 2014	Não houve eventos para avaliação neste período do último trimestre de 2014.	
1	jan/fev/mar 2015	As aulas de dança foram efetuadas em espaço da AGU as custas dos servidores.	
2	abr/mai/jun 2015	A instalação de uma biblioteca comunitaria com doações de livros para empréstimo ao servidores e terceirizados, está em pleno funcionamento.	
3	jul/ago/set 2015	Não houve eventos para avaliação neste período do terceiro trimestre de 2014.	
4	out/nov/dez 2015	Parceria com a Mary Kay para oferecer seus produtos aos servidores com direito a limpeza de pele, maquiagem e palestra sobre saúde da pele. Campanha de Natal, os servidores adotam uma carta dos filhos dos terceirizados para presentear-los com direito a café da tarde e caracterização do Papai Noel.	

Programa AGU Mais Vida - Edifício Safra														2015				
Projetos	Abrangência	Público Alvo	Parcerias	Custos		Jan	Fev	Mar	Abr	Mai	Jun	Jul	Ago	Set	Out	Nov	Dez	
				Parcerias (R\$)	AGU (R\$)													
Integração Sociocultural	Biblioteca comunitaria	Local	servidores AGU	SEM	-	-												
	Dança	Local	servidores AGU	SEM	-	-												
	Projeto Novo refeitório	Local	servidores AGU	SEM	-	-												
	Campanha de Natal	Local	Filhos de terceirizados da AGU	SEM														
Prevenção x saúde	Beleza trazendo saúde	Local	servidores AGU	Mary Kay	-	-												
				Subtotal														
				Total														

**Legenda**

Preparação do Projeto	
Realização do Evento	




# Transporte Terrestre

## Resultados

O contrato vigente na SAD/SP e discriminado em planilha anexa só prevê a discriminação dos dados necessários para preenchimento da fatura, ou seja, quilometragens utilizadas nos veículos quando o valor a ser pago ultrapassar a franquia contratada.

Informamos que desde 2013, o início da vigência do contrato não foi ultrapassado a franquia. A SAD SP está verificando a possibilidade de confecção de termo aditivo junto ao contrato para que passe a ser procedimento padrão as informações necessárias.

 <b>Transporte Terrestre - Atributos - Edifício Safra</b>					2014/2015	
Medir (R\$) os gastos utilizados com veiculos						
Unidade de Medida		Acompanhamento			Análise e Controle	
KM		Mensal			Trimestral	
Edifício					Servidores	Motorista
Bela Cintra - Rua da Consolação n° 1875 SP					30	11
Unidade					Gestor	
SAD/SP					Izilda Pereira Camargo	
Transporte	Tipo	Franquia	Qtd.	Total Geral	Serviço de táxi	
Locado	VEÍCULO DE CARGA LEVE	3.000 KM POR VEÍCULO	6	10	Tipo de Bandeira	SEM CONTRATO
	VEÍCULO DE CARGA VAN	3.000 KM POR VEÍCULO	1		Bandeirada R\$	SEM CONTRATO
	VEICULO DE CARGA PICK UP	3.000 KM POR VEÍCULO	3			
TOTAL GERAL						
Indicador(es)/métrica(s)		Fórmula (s)		META 2015	Fonte da(s) Informação (ões)	
Avaliar utilização de serviços contratados		Somatória de gastos mensais em reais (R\$)		0%	SAPIENS	
Avaliação no período						
0	out/nov/dez 2014	Não houve avaliações significativas para este trimestre de 2014.				
1	jan/fev/mar 2015	Os serviços prestados pela empresa a AGU são bons, lembrando que agora operamos somente com 5 (cinco) veículos de carga leve, com isso estamos trabalhando no limite para atender todas as demandas da AGU.				
2	abr/mai/jun 2015	Não houve avaliações significativas nestes dois trimestres de 2015.				
3	jul/ago/set 2015					
4	out/nov/dez 2015	Até a presente data não fora enviadas notas fiscais de repactuação 2015.				

Transporte Terrestre - Dados Veículos Locados - Edifício Safra													2014/2015	
<b>Gastos Veículo Comum (R\$)</b>														
Ano	jan	fev	mar	abr	mai	jun	jul	ago	set	out	nov	dez	total	média
2014	34.662,66	34.662,66	34.662,66	34.662,66	34.662,66	34.662,66	34.662,66	34.662,66	34.662,66	34.662,66	34.662,66	34.662,66	415.951,92	34.662,66
2015	34.662,66	34.662,66	34.662,66	34.662,66	34.662,66	34.662,66	34.662,66	34.662,66	34.662,66	34.662,66	34.662,66	35.938,62	346.626,60	34.662,66
Qtd. Diárias	1.015,48	1.181,12	1.254,12	1.259,04	1.105,86	1.422,66	1.269,84	1.704,28	1.230,54	1.289,66	1.514,14	1.308,23	14.041	1.404
Qtd H. Extra	461,98	204,67	561,72	522,94	1.039,30	953,00	1.673,08	799,82	545,41	482,35	644,53	250,89	7.495	750
<b>Gastos Veículo de Carga (R\$)</b>														
Ano	jan	fev	mar	abr	mai	jun	jul	ago	set	out	nov	dez	total	média
2014	25.883,62	25.883,62	25.883,62	25.883,62	25.883,62	25.883,62	25.883,62	25.883,62	25.883,62	25.883,62	25.883,62	25.883,62	310.603,44	25.883,62
2015	25.883,62	25.883,62	25.883,62	25.883,62	25.883,62	25.883,62	25.883,62	25.883,62	25.883,62	25.883,62	25.883,62	26.811,74	285.647,94	28.564,79
Qtd. Diárias	528,84	345,94	579,14	52,08	57,14	158,88	120,84	632,52	416,48	182,79	273,08	60,09	3.134,74	313,47
Qtd H. Extra	724,96	713,7	0	358,56	236,51	629,90	766,76	1.226,26	512,34	191,62	193,24	20,10	5.380,71	538,07



# Telefonia

## Resultados

Os serviços de telecomunicações da AGU incluem telefonia fixa local – STFC (diretas e ramais) LDN, LDI e a telefonia móvel pessoal – TMP (dados e voz), com o LDN e LDI.

Desde de 2008 é feito o controle de gastos e acompanhamento de telefonia fixa na utilizações e custos passados pelas empresas de telefonia em que é calculado os valores cobrados e contestados caso haja divergência. Dessa forma, foi elaborado planilhas para auxiliar no controle e acompanhamento dos gastos para diminuição e controle dos serviços prestados.

Essa gestão permitirá melhor visibilidade do inventário dos serviços contratados, do perfil de utilização e das áreas envolvidas no processo, resultando assim em ações que controlem o ciclo de vida da gestão de telecomunicações, a fim de reduzir custos e maximizar a eficiência de uso dos recursos.



Telefonia - Atributos - Edifício Safra										2014/2015			
Unid. de Medida				Acompanhamento				Análise de Controle					
Minutos				Mensal				Trimestral					
Edifício				Ramal		População		Per capita					
Rua da Conçolação nº1875 Consolação SP				1.000		750		1,33					
				0		-		-					
				Total: 1.000		750		1,33					
Serviço de Telefonia Fixa Comutada - STFC					Telefonia Móvel								
Ramal			Linha direta		Quantidade de linhas celular				14				
Qte			1		Quantidade de Modems				0				
1.000			0										
Franquia			1										
Op.	Empresa	Serviços	Localidade	Valor/min R\$	Op.	Especificação	Valor Fixo	Valor/min R\$	Op.	Serviços	Valor /min R\$		
LOCAL	TELEFONIC A BRASIL S/A	FIXO-FIXO	local	0,10729	Custo Fixo	assinatura	5,00	0,00	LDN	FIXO-FIXO	0,1073		
		FIXO-FIXO	local	0,10729		pacote de dados				LDN	0,3358		
	TELEFONIC A BRASIL S/A	FIXO-FIXO	local	0,1073		internet móvel - 3 GB GOV 4G	24,56			LDI	0,0000		
LDN	TELEFONICA BRASIS/A	FIXO-FIXO	local	0,3358		intragrupo local 2.000 minutos	5,00			VC1	0,8280		
		FIXO-FIXO	local	0,3358		total	34,56			VC2	1,6371		
		FIXO-FIXO	local	0,3358						VC3	0,8185		
		FIXO-FIXO	local	0,3358						vivo	torpedos (SMS)		0,12
		FIXO-FIXO	local	0,3358		SMS para outros serviços		0,49					
LDI	TELEFONICA BRASIL S/A	FIXO-FIXO	local	0,0000		Custo Variável					LDI		
		FIXO-FIXO	local	0,0000									
Unidade				Responsável				Gestor					
RH/SAD/SP				Clarice Anunciata dos Santos Grandini				Maurício Pereira Osório					
Indicador (es)/Métrica				Fórmula (s)				Metas 2015		Fonte da(s) Informação (ões)			
Evitar o uso indiscriminado de serviços contratados.				Acompanhamento				0		planilhas de acompanhamento			
Custos dos serviços.				0,10729				0		Faturas			
Avaliação no período													
0	jan/dez 2014		Calculos das faturas com valores excessivos contestadas junto a empresa de telefonia desde fevereiro de 2014, porém elas seguem com os valores dentro da média que é autorizado pela AGU.										
1	jan/dez 2015												

Telefonia - Atributos - Edifício Safra														2014/2015		
SISTEMA DE TELEFONIA FIXA COMUTADA - STFC																
Gasto Ligações Locais - Fixo-Fixo (R\$) - Central Telefônica																
ano	jan	fev	mar	abr	mai	jun	jul	ago	set	out	nov	dez	total	média	p/ Ramal mês	per capta
2013	R\$ 0,00	R\$ 0,00	R\$ 0,00	R\$ 0,00	R\$ 0,00	R\$ 0,00	R\$ 0,00	R\$ 0,00	R\$ 0,00	R\$ 0,00	R\$ 0,00	R\$ 0,00	R\$ 0,00	R\$ 0,00	R\$ 0,00	R\$ 0,00
2014	R\$ 1.989,99	R\$ 2.365,67	R\$ 2.145,89	R\$ 2.663,30	R\$ 2.310,14	R\$ 2.554,64	R\$ 2.026,00	R\$ 1.993,18	R\$ 2.512,14	R\$ 3.072,70	R\$ 2.175,44	R\$ 3.326,41	R\$ 29.135,50	R\$ 2.427,96	R\$ 2,43	R\$ 3,24
2015	R\$ 1.907,02	R\$ 2.110,64	R\$ 1.744,92	R\$ 2.809,49	R\$ 2.291,30	R\$ 2.748,97	R\$ 2.513,34	R\$ 2.402,05	R\$ 2.679,57	R\$ 2.198,78	R\$ 2.066,72	R\$ 2.336,08	R\$ 25.698,24	R\$ 2.336,20	R\$ 2,34	R\$ 3,11
Gasto Ligações Interurbanas - Fixo-Fixo e Fixo-Móvel - LDN/LDI (R\$)																
ano	jan	fev	mar	abr	mai	jun	jul	ago	set	out	nov	dez	total	média	p/ Ramal	per capta
2014	R\$ 4.185,45	R\$ 5.865,67	R\$ 5.316,96	R\$ 6.076,87	R\$ 5.032,38	R\$ 5.857,43	R\$ 4.426,37	R\$ 4.993,18	R\$ 5.712,14	R\$ 4.872,70	R\$ 5.189,89	R\$ 5.251,59	R\$ 62.780,63	R\$ 5.231,72	R\$ 5,23	R\$ 6,98
2015	R\$ 4.828,28	R\$ 5.110,64	R\$ 5.744,92	R\$ 6.680,13	R\$ 6.023,47	R\$ 6.885,17	R\$ 5.925,71	R\$ 5.792,77	R\$ 6.544,77	R\$ 6.177,14	R\$ 5.774,99	R\$ 6.440,18	R\$ 61.989,25	R\$ 6.198,93	R\$ 6,20	R\$ 8,27

Telefonia - Atributos														2014/2015	
SISTEMA DE TELEFONIA MÓVEL - SMP															
Gasto Celular Local (R\$)															
ano	jan	fev	mar	abr	mai	jun	jul	ago	set	out	nov	dez	total	média	p/ linha
2014	RS 487,47	RS 558,17	RS 605,14	RS 736,57	RS 652,37	RS 621,12	RS 592,37	RS 818,25	RS 817,18	RS 1.001,23	RS 753,14	RS 753,15	RS 7.643,01	RS 694,82	RS 10,19
2015	RS 931,53	RS 773,11	RS 710,89	RS 1.035,04	RS 1.002,54	RS 1.030,10	RS 893,86	RS 780,18	RS 804,99	RS 720,52	RS 667,25	RS 737,88	RS 4.604,68	RS 767,45	RS 6,14

Telefonia - Atributos											2014/2015	
Nº.	Ação	Descrição da ação	Prazo		Situação	Responsável						
			Início	Término								
1	Análise das faturas junto a operadora para comparar os valores devidos ou indevidos.		2014	2015	Em andamento	Clarice Anunciato dos Santos Grandini						
2	Monitorar as ligações utilizadas, tempo de conversação dos usuários e controle nos gastos.		2014	2015	Em andamento	Clarice Anunciato dos Santos Grandini						
3	Orientações aos usuários, na quantidade e reais necessidades no uso dos serviços telefônicos dando prioridade ao uso dos links, e-mails e wat entre outros serviços de menor custo.		2015	2016	Em estudo	Clarice Anunciato dos Santos Grandini						




# Obras e Manutenção Predial

## Resultados

A SAD São Paulo, em virtude de contenções orçamentais e financeiras optou por não contar com contrato próprio de manutenção predial, utilizando se de maneira a ter suas necessidades básicas sanadas pelo contrato do condomínio em que se encontra instalado.


Informamos também, que na mudança para nova Sede a SAD também usara do contrato vigente do condomínio.



# Energia Elétrica

## Resultados

A geração de energia depende de recursos naturais, sejam eles renováveis ou não. Seu consumo tem crescido em grande escala, porém a geração de energia não cresce na mesma proporção. Isso nos leva a repensar o consumo da instituição desses recursos. Essa necessidade se reflete não apenas com os custos financeiros institucional, mas também com a utilização de energia limpa e de forma racional, visando reduzir o consumo de KW. A SAD/SP desde 2014 vem implementando ações para a redução do consumo de energia, sem contudo, interferir no desempenho funcional da instituição.

 <b>Energia elétrica - Atributos - Edifício Safra</b>					2014/2015	
Medir em kWh o consumo de energia elétrica com reflexos						
Unidade de Medida		Acompanhamento		Análise de Controle		
kWh		Mensal		Trimestral		
Edifício				Área m <sup>2</sup>		População
Bela Cintra - Rua da Consolação, 1875, Consolação, São Paulo - SP				Construída	Externa	716
Unidade		Responsável		Gestor		
SAD/SP		Edson Tazawa		Maurício Pereira Osório		
Indicador (es)	Fórmula (s)	Meta(s)		Fonte da(s) Informação(ões)		
		2014	2015			
Consumo de energia	somatório da quantidade de kWh consumidor (mensal e anual)	(-) 1,0%	(-) 2,0%	Notas fiscais da concessionária de energia		
Consumo por m <sup>2</sup>	quantidade de kWh consumidos/área locada	-	-	SISPES		
Consumo per capita	quantidade de kWh consumidos/total de servidores	-	-			
Avaliação no período						
0	out/nov/dez 2014	Temperaturas elevadas com aumento de consumo de energia elétrica				
		Tarifação com bandeira vermelha provocando aumento de custos				
1	jan/dez 2015	Não houve modificações relevantes no período de 2015				



## Energia elétrica - Dados - Edifício Bela Cintra

2014/2015

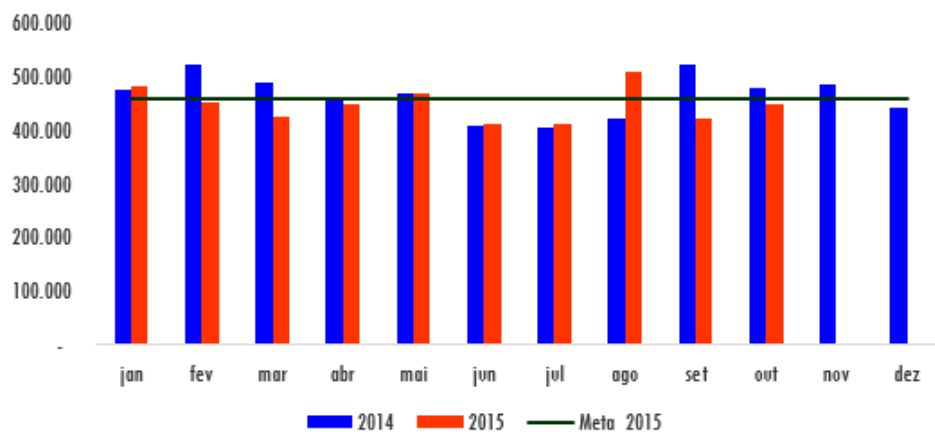
### Consumo (KWh)

	jan	fev	mar	abr	mai	jun	jul	ago	set	out	nov	dez	total	média	per capta/mês	cons m²/mês
2014	474.539	522.364	489.098	455.041	467.354	408.334	404.337	420.554	521.789	477.792	484.229	440.534	5.565.965	463.830	647,81	23,18
2015	482.916	451.630	423.232	447.659	468.742	410.269	411.988	509.252	420.976	446.887	408.252	391,67	4.474.351	372.863	520,76	18,63
Meta 2015	459.192	459.192	459.192	459.192	459.192	459.192	459.192	459.192	459.192	459.192	459.192	459.192	5.510.305	459.192	641,33	22,95
# meta	-23.723,89	7.562,11	35.960,11	11.533,11	-9.549,89	48.923,11	47.204,11	-50.059,89	38.216,11	12.305,11	458.783,86	458.800,44	1.035.954	86.330	120,57	4,31
Economia	-8.377,00	70.734,00	65.866,00	7.382,00	-1.388,00	-1.935,00	-7.651,00	-88.698,00	100.813,00	30.905,00	483.820,75	440.142,33	1091614,07	90967,84	127,05	4,55

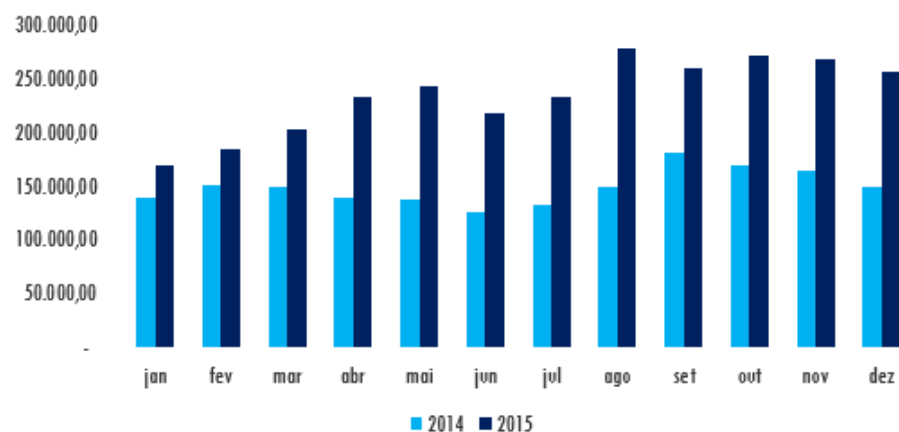
### Gasto (R\$)

2014	139.252,08	150.295,26	149.285,52	139.199,33	137.316,43	125.777,98	131.784,42	148.905,78	180.957,37	169.102,79	164.005,80	148.857,57	1.784.740,33	148.728,36	207,72	7,43
2015	168.907,58	183.265,86	202.883,87	232.852,16	243.223,50	217.723,59	232.704,50	277.856,20	258.750,55	270.141,40	266.873,16	256.085,61	2.811.267,98	234.272,33	327,20	11,71

### Consumo (kWh)



### Gasto (R\$)





### Energia elétrica - Plano de Ação - Edifício Bela Cintra

2014/2015

Nº.	Ação Descrição da ação	Prazo		Situação	Responsável	Observações
		Início	Término			
1	Realização de campanha de sensibilização de uso racional de energia elétrica	jul/15	jul/16	Em andamento	Divisão de Projetos	Mauricio Pereira Osório
2	Desligamento da iluminação dos andares onde os servidores já tenham terminado seu expediente	jan/15	jan/16	Em andamento	Divisão de Projetos	Mauricio Pereira Osório
3	Individualização de controle de iluminação na futura sede da AGU/SP	jan/15	jan/16	Em andamento	Divisão de Engenharia	De acordo com o Caderno de Especificações do Chamamento Público para a nova sede da AGU/SP
4	Utilização de luminárias e lâmpadas com alta eficiência e níveis de iluminação compatível com o ambiente, possuindo ainda sensor de presença nos locais de uso temporário na futura sede da AGU/SP	jan/15	jan/16	Em andamento	Divisão de Engenharia	De acordo com o Caderno de Especificações do Chamamento Público para a nova sede da AGU/SP
5	Individualização de medição de consumo de energia elétrica na futura sede da AGU/SP	jan/15	jan/16	Em andamento	Divisão de Engenharia	De acordo com o Caderno de Especificações do Chamamento Público para a nova sede da AGU/SP
6	Fazer configuração prévia de auto desligamento do monitor com 10 minutos de inatividade	jan/15	jan/16	Em estudo	Divisão de Informática	Economia do consumo de energia elétrica dos computadores e periféricos






# Água e Esgoto

## Resultados

A SAD/SP por estar sediada num Estado em que a situação de crise hídrica tem se mostrado imperiosa, intensificamos as campanhas de utilização racional, mas temos dificuldades em sua operacionalização em virtude do imóvel ora ocupado não possuir as instalações sustentáveis necessárias.

Essa falta de racionalidade, foi um dos motivos da alteração do imóvel ocupado para SAD/SP.

 <b>Água - Atributos - Edifício Safra</b>				2014/2015	
Mensurar o consumo utilizado e oferecer propostas para diminuir seus gastos.					
Unidade de Medida		Acompanhamento		Análise de Controle	
m3		Mensal		Trimestral	
Edifício				Área m <sup>2</sup>	
				Construída	Externa
Bela Cintra - Rua da Consolação nº1875 - Consolação SP				20.000	1000
Unidade		Responsável		Gestor	
SAD/SP		Mauricio Osório		Mauricio Osório	
Indicador(es)	Fórmula(s)	Meta(s) 2015		Fonte da(s) Informação(ões)	
Consumo de água m <sup>3</sup>	consumo médio mensal dividido pela população	(-)2,5	(-)2,5	Nota fiscal	
Consumo m <sup>3</sup> por m <sup>2</sup>	consumo de m <sup>3</sup> consumido por metragem do edifício	0	0	PES - Projeto Planada Sustentável	
Consumo per capita (m <sup>3</sup> x população)	quantidade de m <sup>3</sup> por total de servidor	0	0		
Avaliação no período					
<b>0</b>	out/nov/dez 2014	Não houve situações relevantes no período de 2014.			
<b>1</b>	jan/fev/mar 2015	Não houve situações relevantes do primeiro até o segundo trimestre de 2015.			
<b>2</b>	abr/mai/jun 2015				
<b>3</b>	jul/ago/set 2015	Houve manutenção preventiva nas instalações hidráulicas para verificação de vazamentos.			
<b>4</b>	out/nov/dez 2015	Não houve situações relevantes no quarto trimestre de 2015.			



## Água - Dados - Edifício Safra

2014/2015

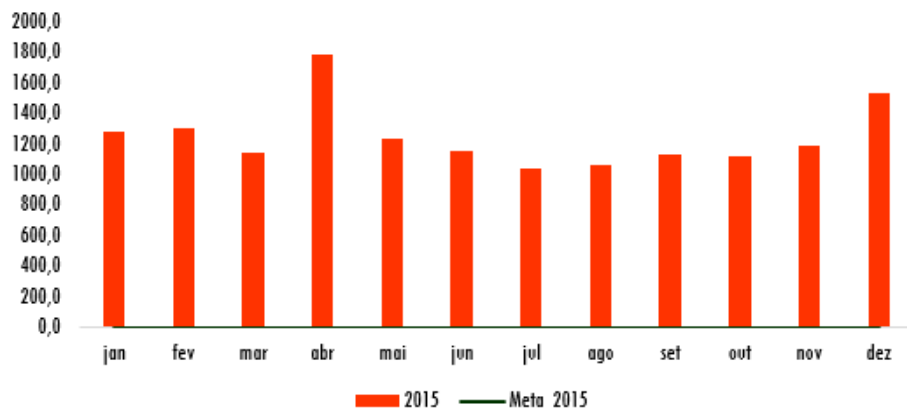
### Consumo (m³)

Ano	jan	fev	mar	abr	mai	jun	jul	ago	set	out	nov	dez	total	média	per capita	Cons/m²
<b>Meta 2014</b>	1534,0	1695,0	1538,0	1790,0	1765,0	1671,0	1336,0	1470,0	1470,0	1573,0	2861,0	1247,0	19950,0	1663	2,32	0,083
<b># meta</b>	1534,0	1695,0	1538,0	1790,0	1765,0	1671,0	1336,0	1470,0	1470,0	1573,0	2861,0	1247,0	19950,0	1663	2,32	0,083
<b>Economia</b>	0,0	0,0	0,0	0,0	0,0	0,0	0,0	0,0	0,0	0,0	0,0	0,0	0,0	0	0,0	0,000000
<b>2015</b>	1285,0	1310,0	1143,0	1790,0	1236,0	1158,0	1038,0	1070,0	1130,0	1120,0	1187,0	1538,0	15005,0	1250	1,7	0,062521
<b>Meta 2015</b>	0,0	0,0	0,0	0,0	0,0	0,0	0,0	0,0	0,0	0,0	0,0	0,0	0,0	0	0,0	0,000000
<b># meta</b>	-1285,0	-1310,0	-1143,0	-1790,0	-1236,0	-1158,0	-1038,0	-1070,0	-1130,0	-1120,0	-1187,0	-1538,0	-15005,0	-1250	-2394	-2389
<b>Economia</b>	-1285,0	-1310,0	-1143,0	-1790,0	-1236,0	-1158,0	-1038,0	-1070,0	-1130,0	-1120,0	-1187,0	-1538,0	-15005,0	-1250	-2394	-2389

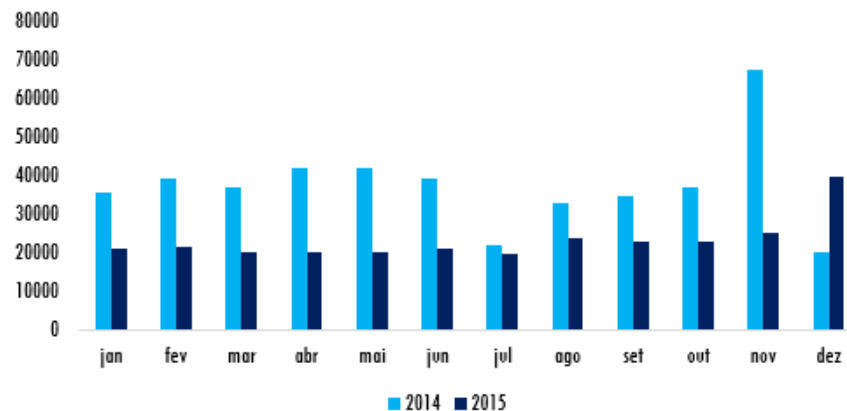
### Gasto (R\$)

<b>2014</b>	35.619,11	39.360,66	37.205,56	42.207,13	42.207,13	39.379,66	21.993,97	32.940,61	35.083,48	37.027,39	67.654,44	20.513,69	451.192,83	37.599,40	630,16	22,56
<b>2015</b>	21.145,73	21.561,54	20.432,35	20.266,76	20.266,76	21.046,00	19.926,02	23.810,70	23.183,71	23.183,71	25.356,85	40.001,74	280.181,87	23.348,49	391,32	14,01


Consumo (m³/mês)



Gasto (R\$)



 <b>Água - Dados - Edifício Safra</b>					<b>2014/2015</b>
<b>Ação</b>		<b>Prazo</b>		<b>Situação</b>	<b>Responsável</b>
<b>Nº.</b>	<b>Descrição da ação</b>	<b>Início</b>	<b>Término</b>		
1	Campanha de sensibilização para uso racional da água.	jan/15	abr/15	concluída	Mauricio Osório
2	Substituição dos testes de vazamento por serviços executados por demanda ( com conscientização dos servidores).	jan/15	dez/15	em andamento	Mauricio Osório
3	Redução da periodicidade de lavagem das áreas externas e de garagem.	jan/15	dez/15	em andamento	Mauricio Osório



# Limpeza

## Resultados

Esta SAD/SP já possui um número mínimo nos seus serviços de limpeza e novas metas serão adotadas quando formos alocados para o novo edifício.

Limpeza - Atributos - Edifício Safra						2014/2015	
Monitorar os serviços prestados e suas reais necessidades e com reflexos na qualidade reduzir seus custos.							
Unidade de Medida			Acompanhamento		Análise de Controle		
m² total/ produtividade m²			Mensal		Trimestral		
Edifício					Área m²	População	
Rua da Consolação nº1875 - Consolação SP					20.011	716(FIXA)	
Unidade		Responsável			Gestor		
SAD/SP		Romana Silva Sampaio			Mauricio Pereira Osório		
Indicador(es)/métrica (s)*		Fórmula (s)		Meta(s) 2015	Fonte da(s) Informação (ões)		
Número de itens de material de limpeza		Números		6	SAPIENS		
Número de itens de material de limpeza (do total em contrato)		Números		11%	Contrato, informação da encarregada e demais formalizadas por e-mails.		
Áreas	Tipo	Qtd m²	Produtividade Contratada		Informações complementares		
			m²	Valor R\$ m²	Características da edificação		Quantidade
Internas	PISO ACARPETADO - INTERNA	389,00	600	4,96	SANITARIOS		84
	PISO FRIO - INTERNA	500,00	600	4,96	LAVATORIOS		79
	PISO FRIO - INTERNA	13.289,00	600	5,18	MICTORIOS		65
	ALMOXARIFADO -INTERNA	2.020,00	1350	2,21	Mão de obra		
Externas	OFICINAS - INTERNA	74,00	300	2,48	Categoria		Qtd
	ESQUADRIA S/ EXPOSIÇÃO A RISCO - INTERNA	2.283,00	220	1,06	SERVENTE		25
	ESQUADRIA S/ EXPOSIÇÃO A RISCO - INTERNA	100,00	220	1,06	LIMPADOR VIDRO		1
					ENCARREGADO		1
<b>Total</b>							
Avaliação no período trimestral							
0	out/nov/dez 2014	Não houve situações significativas neste período de 2014.					
1	jan/fev/mar 2015	Não houve situações significativas neste primeiro semestre de 2015.					
2	abr/mai/jun 2015	A quantidade de faltas entre os meses de maio a setembro de 2015 se deve a quebra de contrato motivada pela falência da empresa prestadora de serviços e adaptação a um novo contrato emergencial para suprir as demandas do prédio.					
3	jul/ago/set 2015						
4	out/nov/dez 2015	Não houve situações significativas no quarto semestre de 2015.					

 **Limpeza - Dados Edifício Safra** **2014/2015**

**Gasto (R\$)**

ANO	jan	fev	mar	abr	mai	jun	jul	ago	set	out	nov	dez	total	média	v.mes/pop.
2015	65.961,09	65.961,09	65.961,09	65.961,09	68.107,40	68.387,80	69.778,94	79.370,11	77.966,44	77.966,44	77.966,44	77.966,44	861.354,37	71.779,53	100,25

**Quantidade de ausência de empregados sem cobertura**


2015	0	0	0	0	138	157	137	15	46	0	0	0	493		
------	---	---	---	---	-----	-----	-----	----	----	---	---	---	-----	--	--


**Cronograma de atividades**

ANO	jan	fev	mar	abr	mai	jun	jul	ago	set	out	nov	dez	total
2015						Capacitação	Alteração contrato redução de itens					Capacitação	sem custo para a AGU

 **Limpeza - Material Edifício Safra** **2014/2015**

item	Descrição	Unid	Qte mês Contratada	VALOR UNITÁRIO	Valor Mensal	Valor Anual
1	sabonete liquido- galão 05 litros	galao	17,00	R\$ 6,90	R\$ 117,30	R\$ 2.346,00
2	papel higienico branco rolo 30 m - fardo 64 rolos	fardo	35,00	R\$ 54,00	R\$ 1.890,00	R\$ 37.800,00
3	papel interlhado branco 1000fl	folhas	137,00	R\$ 7,80	R\$ 1.068,60	R\$ 21.372,00
4	papel toalha cx 6 rolos	rolos	10,00	R\$ 12,65	R\$ 126,50	R\$ 2.630,00
5	dispenser de assento sanitario - material plastico p/ 40 fl	folhas	2,00	R\$ 13,90	R\$ 27,80	R\$ 556,00
6	assento sanitario pacote c/ 40 unidades	unidades	5,00	R\$ 5,00	R\$ 25,00	R\$ 500,00

		<b>Limpeza - Equipamentos e Ferramentas Edifício Safra</b>				<b>2014/2015</b>	
item	Descrição	Um Med	Qte ANUAL Contratada	Valor Unitário		Valor Anual	
1	Os quantitativos dos equipamentos/ferramentas são fornecidos de acordo com a necessidade para à perfeita execução dos serviços, observando o nível de potência sonora (ruído).	0,00	0	R\$	-	R\$	-
2	Não há especificação na licitação sobre o custodos equipamentos/ferramentas, pois está baseada no caderno técnico do MPOG, onde foi especificado um percentual de materiais e equipamento de 11,09% sobre o custo direto.	0,00	0	R\$	-	R\$	-

		<b>Limpeza - Plano de Ação - Edifício Safra</b>				<b>2014/2015</b>	
Nº.	Ação Descrição da ação	Prazo		Situação	Responsável		
		Início	Término				
1	Observar cronograma de realização dos serviços, prazos e sanções.	abr/15	dez/16	Em andamento	Romana Silva Sampaio		
2	Treinar, orientar e capacitar os empregados para evitar desperdícios e promover economia dos materiais de limpeza, bem como na separação dos materiais recicláveis e descarte de matérias poluentes.	abr/15	dez/16	Em andamento	Romana Silva Sampaio		
3	Utilizar matérias sustentáveis.	abr/15	dez/16	Em andamento	Romana Silva Sampaio		
4	Melhorar canal de comunicação.	abr/15	dez/16	Em andamento	Romana Silva Sampaio		







# Vigilância


## Resultados

Esta SAD/SP, no momento, já teve reduções drásticas em seu contrato de vigilância desde o ano de 2013.

Podemos prever nova meta quando formos ao prédio recentemente locado esta SAD, já que o edifício possui vigilância própria e estamos em regime de condomínio.

 <b>Vigilância - Atributos - Edifício Safra</b> <span style="float: right;"><b>2014/2015</b></span>									
Medir a quantidade de postos de trabalho com o número de empregados com reflexo no aumento da produtividade e redução de custos.									
Unidade de Medida			Acompanhamento				Análise de Controle		
Posto			Mensal				Trimestral		
Edifício							Área m <sup>2</sup> Construída	População	
Rua da Consolação nº1875 Consolação SP							20.011	716	
Unidade			Responsável				Gestor		
SAD/SP			Egle Maria Andrade de Souza Fukagawa				Maria de Lourdes da Silva Azevedo		
Encarregado	POSTOS								
Quantidade	Quantidade	Tipo	ÁREA		DIURNO		NOTURNO		VIGILANTE POR POSTO
			Fim	Meio	Quantidade	Valor	Quantidade	Valor	
1	11 postos	Des. 12x36h	04 postos		02 postos	15.846,28	02 postos	18.385,92	2
Valor R\$		Des. 44h sem.	07 postos		7	3.740,49			1
3.740,49									
Indicador (es)			Fórmula (s)				Meta(s)		Fonte da(s) Informação (ões)
quantidade de postos			somatória dos postos				ano	ano	relatório consolidado
							2014	2015	
Avaliação no período									
0	out/nov/dez 2014		Sem alterações significativas na execução dos serviços no último trimestre de 2014.						
	jan/dez 2015		E o acompanhamento foi feito com base nos dados anuais e não trimestrais. Não houve diminuição contratual de postos no ano de 2015 em virtude da SAD estar no mínimo necessário de postos para a vigilância eficiente do prédio.						

 <b>Vigilância - Dados - Edifício Safra</b>													2014/2015		
Valor Mensal R\$															
ano	jan	fev	mar	abr	mai	jun	jul	ago	set	out	nov	dez	total	Média mês	per capita mês
2014	60.520,12	60.520,12	60.520,12	52.591,95	52.591,95	52.591,95	60.520,12	60.520,12	60.520,12	62.302,52	58.049,70	62.204,14	641.150,41	58.286,40	81,41
2015	62.204,14	62.204,14	62.204,14	63.120,82	62.302,52	62.302,52	62.302,52	62.302,52	62.302,52	62.302,52	62.302,52	62.302,52	748.153,40	62.346,12	87,08

 <b>Vigilância - Ações - Edifício Bela Cintra</b>													2014/2015		
Nº.	Ação Descrição da ação	Prazo		Situação	Responsável										
		Início	Término												
1	Diminuição de postos está previsto no novo prédio da AGU/SP para a adequação das necessidade.	dez/15	fev/16	em andamento	Maria de Lourdes da Silva Azevedo										



# Gestão de Resíduos

## Coleta Seletiva Solidária

### Resultados

Coleta Seletiva Solidária, o controle de resíduos da SAD/SP, tem seu foco, no descarte principalmente de papéis e tonners.

Até o momento, mesmo com a implantação do Sapiens, não houve mudanças significativas no descarte, portanto, precisamos de um novo foco para otimizar a utilização e consequentemente o descarte desses resíduos.

 <b>Descarte de Materiais Recicláveis - Atributos - Edifício Safra</b>				2014/2015	
Medir em kg o descarte de materiais recicláveis destinados às cooperativas de catadores ou unidades municipais responsáveis pelo recolhimento de resíduos sólidos.					
Unidade de Medida		Acompanhamento		Análise de Controle	
KG		Mensal		Trimestral	
Edifício		Área m <sup>2</sup>		População	
		Construída	Externa		
Rua da Conçolação nº1875 Consolação SP		20.011	0	716	
				Total	716
Unidade		Responsável		Gestor	
SAD/SP		Denise de Moraes Petroni		Maurício Pereira Osório	
Indicadores/Métricas	Fórmula (s)	Meta(s)		Fonte da(s) Informação (ões)	
		2014	2015		
papel reciclável	kg x população do prédio	-15%	-4%	controles internos	
cartuchos	quantidade x nr. Impressoras próprias	-2%	-5%	controles internos	
Avaliação no período					
0	out/nov/dez 2014	Início da contagem de controle dos descartes.			
1	jan/fev/mar 2015	Verificou-se uma menor tendência no descarte por melhoria no uso racional de materiais.			
2	abr/mai/jun 2015	O nível foi mantido porque a unidade ainda faz grande uso de papéis.			
3	jul/ago/set 2015	Não houve situações significativas neste terceiro trimestre de 2015.			
4	out/nov/dez 2015	Não houve situações significativas neste quarto trimestre de 2015.			

Descarte de Materiais Recicláveis - Dados -Edifício Bela Cintra														2014/2015		
Descarte (KG)																
ano	Material	jan	fev	mar	abr	mai	jun	jul	ago	set	out	nov	dez	total	média/mês	per capita
2014	Papel	243,00	310,00	326,00	287,00	415,00	441,00	128,00	336,00	510,00	489,00	358,00	401,00	4.244,00	348,50	0,49
	Cartucho	7,00	-	3,00	5,00	5,00	4,00	6,00	-	2,00	4,00	4,00	3,00	43,00	3,60	0,01
<b>Total</b>		250,00	310,00	329,00	292,00	420,00	445,00	134,00	336,00	512,00	493,00	362,00	404,00	4.287,00	352,10	0,49
2015	Papel	210,00	287,00	226,00	198,00	270,00	328,00	298,00	307,00	277,00	300,00	652,30	487,50	3.840,80	320,07	0,45
	Cartucho	5,00	2,00	4,00	4,00	3,50	3,80	4,00	2,00	2,00	3,00	-	-	33,30	2,78	0,00
<b>Total</b>		215,00	289,00	230,00	202,00	273,50	331,80	302,00	309,00	279,00	303,00	652,30	487,50	3.874,10	322,84	0,45

Descarte de Materiais Recicláveis - Plano de Ação - Edifício Bela Cintra														2014/2015		
Nº.	Descrição da ação	Ação		Prazo		Situação	Responsável									
		Início	Término													
1	convenio para coleta de reciclaveis que utilizada durante todo o ano de 2015	jan/15	dez/15	Em andamento	Mauricio Pereira Osório											



# Apoio Administrativo

## Resultados

Os Serviços de Apoio Administrativo são aqueles que propiciam o suporte logístico necessário para que a AGU possa desempenhar adequadamente sua missão institucional, na prestação dos seguintes serviços:

### **AUXILIAR ADMINISTRATIVO**

Este contrato vem sendo adequado às necessidades da AGU. A SAD/SP através de diversas reduções contratuais e está guardando uma maior utilização do *SAPIENS* para realocação de seus auxiliares administrativos com base na nova dinâmica do sistema.

### **BRIGADISTA**

Em função das normas que tratam das obrigações de bombeiro civil, cuja segurança se impõe em função da população e dos riscos de incêndio, o quantitativo de postos encontra-se dentro dos padrões legais e, por hora, está adequado às suas exigências, não havendo como reduzir os custos deste contrato. Devido a mudança que teremos no ano de 2016, haverá redução das despesas deste contrato, que será incluso junto ao novo condomínio.

### **COPEIRAGEM E GARÇOM**

O contrato vem sendo acompanhado, e encontra-se plenamente adequado às necessidades. Contudo, em função da necessidade de redução de custos, houve redução de serviço de garçom. Um novo contrato que está sendo licitado já estará adequado com uma nova quantidade de utensílios com base na real necessidade desta Superintendência.


### **OPERADOR DE FOTOCOPIADORA**


Em função da crescente demanda gerada com a implantação do sistema *SAPIENS*, as cópias deixarão de ser prioritárias passando a ser o foco principal a digitalização de documento.


### **RECEPCIONISTA**

O contrato vem sendo adequados às necessidades da AGU.



 <b>Apoio Administrativo - Atributos - Edifício Safra</b>										2014/2015	
Mensurar a qualidade dos serviços prestados e as dificuldades enfrentadas a fim de promover um melhor desempenho dos terceirizados e dos serviços											
Unidade de Medida					Acompanhamento				Análise de Controle		
Posto					Mensal				Trimestral		
Edifício								Área m <sup>2</sup> Construída		População	
Rua da Consolação nº1875 - Consolação SP								20.011		716	
Unidade					Responsável				Gestor		
SAD/SP					Maurício Pereira Osório				Egle Maria Andrade de Souza Fukagawa		
Categoria	Postos				Encarregado		Mapeamento Postos		Contrato		
	Qtd.	C. Horária	Nº Pessoas p/ posto	Valor total R\$	Qtd.	Valor R\$	Área FIM	Área Meio	Nº	Assinatura	
auxiliar de serviços diversos	21	44 horas/sem.	1	48.777,54	0	0,00	14	7	31/2010	10/01/2011	
brigadista	2	12x36 diurno	2	24.472,24	0	0,00	0	4	18/2010	09/09/2010	
brigadista	2	12x36 noturno	2	26.462,12	0	0,00	0	4	18/2010	09/09/2010	
brigadista - lider	1	12x36 diurno	2	14.400,78	0	0,00	0	2	18/2010	09/09/2010	
garçom	2	44 horas/sem.	1	6.110,12	0	0,00	2	0	26/2014	13/11/2014	
copeiragem	4	44 horas/sem.	1	14.024,00	0	0,00	4	0	17/2015	21/08/2015	
operador de fotocopiadora	4	44 horas/sem.	1	9.915,00	0	0,00	4	0	21/2015	00/01/1900	
receptionista -PRU E CJU	6	25 horas/sem.	1	4.837,44	0	0,00	6	0	11/2014	05/05/2014	
receptionista - SAD	2	44 horas/sem.	1	3.574,86	0	0,00	0	2	26/2012	03/12/2012	
receptionista -PRF e EAGU	5	44 horas/sem.	1	13.980,55	0	0,00	5	0	13/2014	25/06/2014	
<b>Total</b>					<b>Total</b>		<b>35</b>	<b>19</b>			
Indicador (es)/métrica (s)	Fórmula (s)						Meta(s) 2015	Fonte da(s) Informação (ões)			
Capacitação	numero de treinamentos realizados						1	certificado da empresa			
ANS	avaliação por percentuais						1	relatorio			
CUSTO	valor mensal do posto						0	NF,SISPES, SIC, SISTEMA CONTA			
glosa	despesas excluidas por serem indevidas						0	NF,SISPES, SIC, SISTEMA CONTA			
Avaliação no período											
0	out/nov/dez 2014	Não houve avaliação no período mencionado do ultimo trimestre de 2014.									
1	jan/fev/mar 2015	O Contrato de copeiragem foi rescindido tendo em vista a empresa não ter condições financeiras de continuar. Foi realizada nova licitação formalizando o contrato nº 17/2015 em 21/08/2015 com a empresa Liderança a nova licitação já feita nos moldes da SGA com fornecimento de todos os equipamentos e materiais. O contrato de auxiliar de serviços gerais vencerá o proximo ano sendo que estamos em fase de elaboração de novo edital, os serviços estão sendo prestados a contento.									
2	abr/mai/jun 2015										
3	jul/ago/set 2015										
4	out/nov/dez 2015	O contrato de recepção para a CJU, SAD e PRU está sendo licitado no mês de novembro/2015 pois a empresa que hoje presta os serviços não possui lastro financeiro para mante-los. O contrato de brigadista e operador de fotocopiadora continuam vigentes e com prestação de serviços satisfatória.									

 <b>Apoio Administrativo - Dados - Edifício Safra</b>													2014/2015	
<b>Auxiliar de Serviços Diversos (R\$)</b>														
ano	jan	fev	mar	abr	mai	jun	jul	ago	set	out	nov	dez	total	média
2014	43.684,20	43.684,20	43.684,20	43.684,20	45.453,66	45.453,66	45.453,66	45.453,66	45.453,66	45.453,66	45.453,66	45.453,66	538.366,08	44.863,84
2015	55.745,76	55.745,76	55.745,76	55.745,76	58.188,24	58.188,24	58.188,24	58.188,24	58.188,24	58.188,24	58.188,24	58.188,24	688.488,96	57.374,08
Reapctuação	12.061,56	12.061,56	12.061,56	12.061,56	12.734,58	12.734,58	12.734,58	12.734,58	12.734,58	12.734,58	12.734,58	12.734,58	150.122,88	12.510,24
<b>Brigada de Incêndio (R\$)</b>														
ano	jan	fev	mar	abr	mai	jun	jul	ago	set	out	nov	dez	total	média
2014	59.055,80	59.055,80	59.055,80	59.055,80	59.055,80	59.055,80	59.055,80	59.055,80	63.991,32	63.991,32	63.991,32	63.991,32	728.411,68	60.700,97
2015	64.117,75	64.143,04	64.143,04	64.143,04	64.143,04	64.143,04	64.143,04	64.143,04	69.955,46	69.955,46	69.955,46	69.955,46	792.940,87	66.078,41
Reapctuação	5.061,95	5.087,24	5.087,24	5.087,24	5.087,24	5.087,24	5.087,24	5.087,24	5.964,14	5.964,14	5.964,14	5.964,14	64.529,19	5.377,43
<b>Garçom (R\$)</b>														
ano	jan	fev	mar	abr	mai	jun	jul	ago	set	out	nov	dez	total	média
2014	-	-	-	-	-	-	-	-	-	-	3.224,72	5.374,54	8.599,26	716,61
2015	6.110,12	6.110,12	6.110,12	6.110,12	6.110,12	6.110,12	6.110,12	6.110,12	6.110,12	6.110,12	6.110,12	6.110,12	73.321,44	6.110,12
<b>Copeira (R\$)</b>														
ano	jan	fev	mar	abr	mai	jun	jul	ago	set	out	nov	dez	total	média
2015	2.487,62	2.487,62	2.487,62	2.487,62	2.487,62	1.441,02	1.441,02	1.441,02	4.323,06	4.323,06	4.323,06	4.323,06	34.053,40	2.837,78
<b>Operador reprografia (R\$)</b>														
ano	jan	fev	mar	abr	mai	jun	jul	ago	set	out	nov	dez	total	média
2014	5.127,48	5.127,48	5.127,48	5.127,48	5.127,48	5.127,48	5.127,48	5.127,48	5.127,48	5.127,48	5.127,48	5.127,48	61.529,76	
2015	5.127,48	5.127,48	5.127,48	5.127,48	5.127,48	5.127,48	5.127,48	5.127,48	5.949,00	5.949,00	5.949,00	9.915,00	68.781,84	5.731,82
<b>Recepção PRU e CJU (R\$)</b>														
ano	jan	fev	mar	abr	mai	jun	jul	ago	set	out	nov	dez	total	média
2014	7.166,02	7.166,02	7.166,02	7.166,02	7.166,02	8.268,48	8.268,48	8.268,48	8.268,48	8.268,48	8.268,48	8.268,48	93.709,46	7.809,12
2015	9.203,64	9.203,64	9.203,64	9.203,64	9.203,64	9.203,64	9.203,64	9.203,64	9.203,64	9.203,64	9.203,64	9.203,64	110.443,68	9.203,64
Reapctuação	810,47	810,47	810,47	810,47	810,47	935,16	935,16	935,16	935,16	935,16	935,16	935,16	10.598,47	883,21
<b>Recepção SAD (R\$)</b>														
ano	jan	fev	mar	abr	mai	jun	jul	ago	set	out	nov	dez	total	média
2014	4.335,26	4.335,26	4.335,26	4.335,26	4.335,26	4.335,26	4.335,26	4.335,26	4.335,26	4.335,26	4.335,26	4.335,26	52.023,12	4.335,26
2015	4.939,22	4.939,22	4.939,22	4.939,22	4.939,22	4.939,22	4.939,22	4.939,22	4.939,22	4.939,22	4.939,22	4.939,22	59.270,64	4.939,22
Reapctuação	603,96	603,96	603,96	603,96	603,96	603,96	603,96	603,96	603,96	603,96	603,96	603,96	7.247,52	603,96
<b>Recepção PRF e EAGU (R\$)</b>														
ano	jan	fev	mar	abr	mai	jun	jul	ago	set	out	nov	dez	total	média
2014	-	-	-	-	-	2.447,95	12.239,75	12.239,75	12.239,75	12.239,75	12.239,75	12.239,75	75.886,45	10.840,92
2015	13.980,55	13.980,55	13.980,55	13.980,55	13.980,55	13.980,55	13.980,55	13.980,55	13.980,55	13.980,55	13.980,55	13.980,55	167.766,60	13.980,55
Reapctuação	-	-	-	-	-	348,16	1.740,80	1.740,80	1.740,80	1.740,80	1.740,80	1.740,80	10.792,96	1.541,85
<b>Total Geral (R\$)</b>														
ano	jan	fev	mar	abr	mai	jun	jul	ago	set	out	nov	dez	total	média
2014	16.628,76	16.628,76	16.628,76	16.628,76	16.628,76	20.179,17	29.970,97	29.970,97	29.970,97	29.970,97	33.195,69	35.345,51	291.748,05	24.312,34
2015	161.712,14	161.737,43	161.737,43	161.737,43	164.179,91	163.133,31	163.133,31	163.133,31	172.649,29	172.649,29	172.649,29	176.615,29	1.995.067,43	166.255,62
Reapctuação	1.414,43	1.414,43	1.414,43	1.414,43	1.414,43	1.887,28	3.279,92	3.279,92	3.279,92	3.279,92	3.279,92	3.279,92	28.638,95	2.386,58

 <b>Apoio Administrativo - Ações -Edifício Safra</b>		<b>2014/2015</b>			
<b>Nº.</b>	<b>Ação</b> <b>Descrição da ação</b>	<b>Prazo</b>		<b>Situação</b>	<b>Responsável</b>
		<b>Início</b>	<b>Término</b>		
1	aumento da carga no posto de recepção de 5 hs para 8 hs	jan/15	dez/15	Concluída.	Mauricio Pereira Osorio
2	controle do material de copa	jan/15	dez/15	Concluída.	Mauricio Pereira Osorio
3	controle do material utilizado na copa	jan/15	dez/15	Concluída.	Mauricio Pereira Osorio
4	reavaliação das atividades dos postos de auxiliar administrativo em função da implantação do SAPIENS	jan/15	dez/15	Concluída.	Mauricio Pereira Osorio
5	reavaliação da distribuição física dos postos	jan/15	dez/15	Concluída.	Mauricio Pereira Osorio
6	capacitação dos colaboradores em relação as questões ambientais e de economia -redução	jan/15	dez/15	Concluída.	Mauricio Pereira Osorio
7	redução quantitativa de postos de brigadistas	jan/15	dez/15	Concluída.	Mauricio Pereira Osorio
8	redução quantitativa de postos de garçom	jan/15	dez/15	Concluída.	Mauricio Pereira Osorio
9	capacitação através de videoconferencia para utilização dos ANS já existentes nos contratos	jan/15	dez/15	Concluída.	Mauricio Pereira Osorio
10	capacitação através de videoconferencia para utilização das planilhas constantes nos contratos	jan/15	dez/15	Concluída.	Mauricio Pereira Osorio



# Material de Consumo

## Coleta Seletiva Solidária

### Resultados

Coleta Seletiva Solidária, o controle de resíduos da SAD SP, tem seu foco, no descarte principalmente de papéis e tonners.

Até o momento, mesmo com a implantação do Sapiens, não houve mudanças significativas no descarte, portanto, precisamos de um novo foco para otimizar a utilização e conseqüentemente o descarte desses resíduos.

Material de Consumo - Atributos - Edifício Safra			2014/2015		
Medir em R\$ os gastos com material de consumo adquiridos por unidade com reflexos em uma nova adquação de despesas.					
Unidade de Medida		Acompanhamento		Análise de Controle	
R\$		Mensal		Trimestral	
Edifício				Área m <sup>2</sup>	
				Construída	Externa
Rua da Consolação nº1875 - Consolação SP				20.011	716
Unidade		Responsável		Gestor	
SAD/SP		Maurício Pereira Osório		Edivaldo Antonio Nogueira dos Santos	
Indicador (es)	Fórmula (s)			Meta(s)	Fonte da(s) Informação (ões)
Gasto com aquisição	Somatória das compras realizadas			0%	Relatório de entradas
Gasto por unidade	Somatória dos valores dos materiais requisitados			0	LINKDATA - CONSUMO POR C/C
Avaliação no período					
0	out/nov/dez 2014	Não houve avaliação no último trimestre de 2014.			
1	jan/fev/març 2015	Houve em alguns meses variações nos pedidos feitos pelas unidades, tal fato se deve pelo armazenamento de materiais de expediente estocados em suas unidades.			

Material de Consumo - Dados - Edifício Safra														2014/2015		
Consumo (R\$)																
ano	Unidades	jan	fev	mar	abr	mai	jun	jul	ago	set	out	nov	dez	total	média	per capita
2015	CJU	108,80	711,07	128,00	63,65	701,53	345,65	-	415,47	-	281,04	3.906,82	46,09	6.708,12	559,01	0,78
	EAGU	32,00	63,56	227,13	-	-	121,60	-	281,16	4,00	29,68	66,06	33,52	858,71	71,56	0,10
	PRF	1.759,77	3.052,50	960,00	2.109,83	15.848,40	2.576,31		14.946,09	3.994,76	4.559,36	14.236,56	5.372,17	69.415,75	6.310,52	8,81
	PRU	2.596,86	1.156,59	3.156,63	1.344,90	2.154,92	3.302,89	1.653,31	1.875,53	1.413,66	2.003,93	6.045,89	635,07	27.340,18	2.278,35	3,18
	SAD-SP	24.498,48	1.012,59	3.870,14	521,63	3.226,59	3.631,53	1.473,38	3.925,14	1.892,14	2.055,00	8.591,96	149.864,72	204.563,30	17.046,94	23,81
	<b>total</b>	<b>28.995,91</b>	<b>5.996,31</b>	<b>8.341,90</b>	<b>4.040,01</b>	<b>21.931,44</b>	<b>9.977,98</b>	<b>3.126,69</b>	<b>21.443,39</b>	<b>7.304,56</b>	<b>8.929,01</b>	<b>32.847,29</b>	<b>155.951,57</b>	<b>308.886,06</b>	<b>26.266,38</b>	<b>36,68</b>

Material de Consumo - Ações - Edifício Bela Cintra							2014/2015	
Nº.	Ação Descrição da ação	Prazo		Situação	Responsável (is)			
		Início	Término					
1	Acredito que com a chegada do novo sistema sapiens deverá ocorrer uma redução significativa no consumo de papel reprográfico A4 e também com a implantação do sistema de compras compartilhadas deverá haver também uma grande redução no consumo de materiais de expediente, em particularmente acredito que dentro de alguns meses já teremos resultados positivos.	2º semestre de 2014		em andamento	Edivaldo Antonio Nogueira dos Santos			