



ADVOCACIA-GERAL DA UNIÃO
SECRETARIA-GERAL DE ADMINISTRAÇÃO

Plano de Logística Sustentável

RESULTADOS
Brasília - DF

2015





Advogado-Geral da União

Luís Inácio Lucena Adams

Secretária-Geral de Administração

Patrícia Carneiro Leão de Amorim

Diretoria de Gestão de Pessoas

Helder Calado de Araújo

Diretoria de Planejamento, Orçamento e Finanças

Junia Cristina França Santos Egídio

Coordenação-Geral de Desenvolvimento Organizacional

Naimar Cabeleira de Araujo Moretti

Coordenação-Geral de Documentação e Informação

Maria Dalva Pimentel Mendes Fernandes

Superintendência de Administração no Distrito Federal

Silvino Hipólito da Silva Neto



Plano de Logística Sustentável

Resultados



Brasília

Edifícios: Sede I e II



Realização:
Secretaria-Geral de Administração

Coordenação administrativa e execução:
Superintendências de Administração no Distrito Federal SAD/DF

Coordenação técnica:
Agenda Ambiental na Administração Pública na AGU-A3P/AGU

Escola Jose Victor Nunes Leal

Equipe técnica no Distrito Federal:
Abelardo Scalco Isquierdo
Adriano Tito Amorim Almeida
André Rodrigues de Alcântara Neto
Angelita Maria da Costa
Bernardo Barca Gonçalves Teixeira Arantes
Francisco Serrate dos Santos Junior
Francisco Carlos Del Fiaco
Jefferson Moreira Dantas
João Batista Lara
José Felipe Rodrigues de Oliveira
Jose Ronaldo Nunes
Karla Barbosa Raposo
Luciana Anchieta Boueres
Maria Aparecida Vieira Bedaqui
Maria Elenilda de Sousa Monteiro
Marta Emília Barros Coelho Silva
Naimar Cabeleira de Araujo Moretti
Nélida Maria de Brito Araújo
Roberto Carlos de Brito
Wilson Cunha

É permitida a reprodução total ou parcial desde que citada a fonte.

1 a edição: setembro 2014

Brasil. Advocacia-Geral da União. Secretaria Geral de Administração. Plano de Logística Sustentável da AGU. Caderno Resultados Brasília. Brasília, 2014.

http://www.agu.gov.br/page/content/detail/id_conteudo/335773

Contato:
sga.pls@agu.gov.br

APRESENTAÇÃO



SUMÁRIO

Apresentação.....	5
Indicadores da Unidade.....	7
Qualidade de Vida no Ambiente de Trabalho.....	10
Capacitação para a Sustentabilidade em manutenção	15
Deslocamento aéreo em manutenção.....	16
Deslocamento Terrestre.....	17
Telefonia.....	26
Obras Sustentáveis e Manutenção Predial.....	34
Processamento de Dados (Tecnologia da Informação) Em manutenção.....	41
 Edifício Sede I.....	 42
Energia elétrica.....	44
Água e esgoto.....	48
Limpeza.....	52
Vigilância.....	57
Gestão de Resíduos.....	61
Apoio Administrativo.....	67
Material de Consumo.....	74
Bens Permanentes.....	79
Edifício Sede II.....	82
Energia elétrica.....	84
Água e esgoto.....	88
Limpeza.....	92
Vigilância.....	97
Gestão de Resíduos.....	101
Apoio Administrativo.....	108
Material de Consumo	116
Bens Permanentes.....	122
APÊNDICES	125
1. Material de limpeza.....	126
2. Gestão de Resíduos.....	128
3. Material de consumo.....	130
4. Bens Permanentes.....	134
5. Relação de contratos.....	150
6. Avaliação dos Edifícios Sede I e II no Programa IES.....	151



Metas da Unidade

Resultado a ser atingido no futuro. É constituída de três partes: objetivo a ser atingido, valor e prazo. Atingir metas é a essência do trabalho do gerente. As metas podem ser retratadas por fórmulas (que mostram a relação entre variáveis) ou apresentadas por meio de textos que retratem análises qualitativas, julgamentos, percepções ou insights dos colaboradores da organização.

A relação de metas da unidade representa os compromissos assumidos com a melhoria da qualidade dos serviços prestados.

No Distrito Federal, em 2015, os temas Qualidade de Vida, Capacitação para a Sustentabilidade, TI e Deslocamento Aéreo foram implementados pela Coordenação Geral de..., EAGU e GAB/SGA.

Os demais temas foram conduzidos pela Superintendência de Administração do Distrito Federal, SAD-DF.

Plano de Logística Sustentável. Resultados Distrito Federal

Tema	Indicador/métrica	2015	
		Meta Pactuada	Resultado Alcançado
1.AGU mais Vida	Número de Projetos	4	9
	Participantes do Medida Certa	80	194
	Número de eventos	3	3
2.Capacitação para a Sustentabilidade (Foco PLS)	Índice de realização de ações	Em definição	
	Índice de Oportunidades de Capacitação	Em definição	
3.Deslocamento Aéreo	Em definição	Em definição	
4.Deslocamento terrestre	Avaliar utilização do serviço de taxi	60	0
	Avaliar a satisfação do serviço de taxi	50	0
	Gastos e Emissão de CO ²	-	(-) 8,83%
13.Telefonia	Redução dos gastos com manutenção de telefonia	(-) 2%	(-) 1,68%
15.Manutenção Predial	Geração de resíduos oriundos da manutenção predial	3 Contêineres (para os dois edifícios)	14
	Descarte de lâmpadas e reatores	(-)10%	(-) 10,85
	Gasto com ações de maior eficiência no consumo de energia elétrica e água	15% (Do valor do contrato de Manutenção)	3,23%
	Acompanhamento dos gastos	-	20%

Plano de Logística Sustentável. Resultados Distrito Federal

Por Edifício		2015			
		Sede I		Sede II	
		Meta Pactuada	Resultado Alcançado	Meta Pactuada	Resultado Alcançado
11. Energia Elétrica	Consumo de Energia	(-) 2%	(+) 3,74%	(-) 3%	(-) 14,20%
	Consumo por m² e per capita (monitorar)	-	6,88 kWh/m²	-	10,69 kWh/m²
12. Água e Esgoto	Consumo de Água (m²)	(-) 2%	(+) 26,53%	(-) 2,5%	(-) 10,80%
	Consumo m³ por m² e per capita (m³/população)	-	0,021m³/m²	-	0,03m³/m²
14. Vigilância	Quantidade de Postos	7,41%	(+) 26,92%	23,53%	(-) 11,76 %
	Quantidade de Vigilantes	21,15%	(-) 7,69%	32,35%	(-) 26,47 %
	Redução de custos (monitorar)	-	(-) 7,8%	-	(-) 18,77 %
5. Material de Consumo	Redução das aquisições (Linha base 2014)	(-) 30%	6,33%		
6. Material Permanente	Substituição equipamentos eletroeletrônicos	100%	0%		
	Compra compartilhada por tipo de material/SAD (Nacional)	8	0%		
7. Limpeza	Capacitação (eventos anuais)	2	0%		
	Número de itens de material de limpeza	-12%	0%		
	Redução da quantidade contratada	16	0%		
8. Gestão de Resíduos	Consumo papel A4	(+) 12 p.p	(-) 0,75 p.p	(+) 12 p.p	(+) 4,93 p.p
9. TI	Em definição				
10. Apoio Administrativo	Capacitação por Categoria	1	0	1	0
	Avaliação de Serviços	8	0	8	0
	Custos e glosas (monitorar)	-		-	



Qualidade de Vida

Resultados

Instituído pela Portaria AGU nº 190, de 10 de maio de 2012, publicada no Diário Oficial da União de 11 de maio de 2012, o Programa AGU Mais Vida objetiva proporcionar ao quadro de pessoal condições para o desenvolvimento de hábitos e atitudes que viabilizem um estilo de vida saudável.

São resultados a serem alcançados pelo Programa:

- I - redução do absenteísmo;
- II - maior motivação e eficácia no trabalho;
- III - melhoria nas relações interpessoais e gerenciais; e
- IV - melhoria do ambiente de trabalho.

O Programa é dividido em quatro eixos: Prevenção e Saúde; Integração Sociocultural; Valorização e Reconhecimento; e Capacitação e desenvolvimento.

Entre as principais ações de 2014 temos a Campanha da Vacinação, na qual foram aplicadas 4.085 doses a nível nacional, alcançando 44% dos servidores da AGU; mais de 100 atendimentos realizados pelo Projeto de acompanhamento nutricional AGU na Medida Certa; a reinauguração do Espaço AGU Mais Vida, que propicia ao servidor um ambiente de bem-estar, leitura e descanso, onde ocorre semanalmente a apresentação dos servidores que participam do projeto AGU Mais Música, que busca valorizar o talento musical dos servidores da casa.

As campanhas sociais também são implementadas pelo Programa AGU Mais Vida e possuem grande adesão por parte dos servidores. Entre elas são realizadas a Campanha da Solidariedade, na qual se busca arrecadar peças de vestuário em geral (nas Regiões Norte e Nordeste), enquanto das Regiões Centro-Oeste, Sul e Sudeste são arrecadadas roupas de frio; e a Campanha de Doação de Livros Infantis, que tem os materiais arrecadados doados para creches de crianças carentes. Outra campanha de grande sucesso é a que ocorre no Natal, em parceria com os Correios. No ano de 2014 foram adotadas 2.652 cartinhas por servidores da AGU em todo o Brasil.

No eixo Valorização e Reconhecimento foi instituída a Premiação por Desempenho Funcional e Concessão de Condecorações, que ocorre anualmente desde 2013.

Em 2015 foram somados às demais ações do Programa AGU Mais Vida os projetos Ginástica Laboral, Clube de Corrida e Semana de Qualidade de Vida, nos Eixos Prevenção e Saúde; e Integração Sociocultural.

Ações AGU Mais Vida 2015:

Campanha de vacinação AGU, com a aplicação de 3.927 (três mil, novecentos e vinte e sete) doses da vacina contra gripe nos membros e servidores da AGU, em âmbito nacional.


Ação de condecoração e elogios através do Prêmio por Desempenho Funcional e Concessão de Condecorações, quando foram agraciados 758 membros e servidores da instituição, sendo 37 por desempenho funcional, 223 por relevantes serviços prestados, 50 por 25 anos de serviço público e 448 por dez anos de serviço na AGU. Todos os agraciados receberam diploma e “boton” alusivos à premiação.

Implantação do projeto de ginástica laboral nos edifícios sede I e II, em Brasília (DF), possibilitando condições favoráveis para um ambiente de trabalho mais saudável e do projeto clube de corrida, que consiste no planejamento e orientações técnicas sobre caminhadas e corridas para os servidores e colaboradores, com o desenvolvimento de planilhas para a prática de atividades físicas.


Programa de nutrição, AGU Medida Certa, realizado em parceria com a faculdade Unieuro, em Brasília. Foram realizadas 194 consultas com servidores da AGU e da Imprensa Nacional.

Realização da campanha de Papai Noel, com a adoção de 347 cartas de Natal dos dependentes dos funcionários terceirizados da AGU em Brasília (DF), com posterior entrega dos presentes pedidos nas cartas.

Disponibilização do espaço de convivência do servidor, projeto AGU Mais Música, torneios de dominó, eventos alusivos às datas comemorativas, Campanha da Solidariedade, com arrecadação e doação de vestuário e de livros infantis, e promoção de encontro de *food trucks* foram ações que o programa estruturou, elaborou e praticou desde a sua criação.

			Programa AGU Mais Vida		2014/2015
Iniciativas de valorização do corpo funcional, ações de saúde, desenvolvimento e integração sociocultural					
Ato de criação		Portaria AGU nº 19 de 10/05/2012, publicada no D.O.U. de 11/05/2012			
Unid. de Medida		Acompanhamento		Análise de Controle	
Ações/projetos		Mensal		Trimestral	
		Público Alvo		Quantidade	
		Membros, servidores, terceirizados, estagiários, familiares			
Unidade		Responsável		Gestor	
CGDO		Tania Cristina de Oliveira Vieira Alves		Luciana Anchieta Boueres	
Indicador (es)		Fórmula (s)		Meta(s)	Fonte da(s) Informação (ões)
Número de projetos		Nº de projetos com abrangência nacional		9	CGDO
Participantes do Medida Certa		Nº de participantes no Projeto		194	Equipe UNIEURO e CGDO
Número de eventos		Nº de eventos realizados no Espaço AGU + Vida		3	CGDO
Avaliação no período					
0	out/nov/dez 2014	Realização da Campanha de Doação de Livros Infantis, Torneio de Dominó e Campanha de Natal 2014. No período também ocorreram as Campanhas Outubro Rosa e Novembro Azul, além dos preparativos para o Prêmio por Desempenho Funcional e Concessão de Condecorações.			
1	jan/fev/mar 2015	Iniciação e preparo dos Projetos Campanha de Vacinação 2015, Ginástica Laboral 2015 e Clube de Corrida. Execução do ProjetoAGU na Medida Certa2015. Retorno do Projeto AGU Mais Música. Entrega do Selo Unidade Parceira do PES à DPOF (SS na CORFI/DPOF). Impressão dos Diplomas de servidores (Condecorações e Desempenho Funcional). A premiação por Desempenho Funcional e Condecorações 2014 serão entregues junto com a premiação do ano de 2015, que ocorrerá no mês de Outubro.			
2	abr/mai/jun 2015	Realização da Campanha de Vacinação 2015, do Projeto Clube de Corrida e do Projeto de Ginástica Laboral. Realização da campanha nacional da solidariedade. Em Brasília foram arrecadadas peças de vestuário para o frio. Execução do evento do dia das mães com a publicação do livro de receitas dos servidores da AGU. Execução da semana de qualidade de vida com a oferta de exames de saúde e avaliação física.			
3	jul/ago/set 2015				
4	out/nov/dez 2015	Realização da semana do servidor com oferta de jogos de tabuleiro, ping-pong, massagem, maquiagem. Realização de palestra sobre resiliência e exclusivo encontro de food trucks nos estacionamentos do Ed. Sede I e II. Realização da campanha de doação de lenços. Foram doados 104 lenços, que foram entregues no Hospital de Base. Realização do 2º torneio de dominó dos servidores da AGU no espaço agu mais vida. AGU Medida Certa - Programa de Nutrição realizado em parceria com a Faculdade Unieuro, em Brasília. Durante 2015, foram realizadas 194 consultas entre servidores da AGU e Imprensa Nacional. Campanha de adoção de cartinhas de natal dos filhos dos funcionários terceirizados da AGU em Brasília. Foram adotadas 347 cartinhas com pedidos de presentes. Entrega dos diplomas do Prêmio por Desempenho Funcional e Condecorações: No ano de 2015 a AGU agraciou 758 membros e servidores, sendo 37 por Desempenho Funcional, 223 por Relevantes Serviços Prestados, 50 por vinte e cinco anos de serviço público e 448 por dez anos de serviço na AGU. Todos os agraciados receberam Diploma e Bottom alusivos à sua premiação.			

Plano de Logística Sustentável. Resultados Distrito Federal

<div><div></div><div>Programa AGU Mais Vida 2014</div></div>																			
	Projetos	Abrangência	Público Alvo	Parcerias	Custos R\$		Jan	Fev	Mar	Abr	Mai	Jun	Jul	Ago	Set	Out	Nov	Dez	
					Parceria	AGU													
Integração Sociocultural	Evento Dia das Mães	Local	Membros, servidoras e colaboradores	EAGU, Ouvid. e Dirigentes	177,40	sem custos													
	Campanha da Solidariedade	Nacional	Membros, sevidores e colaboradores	X	sem custos	sem custos													
	Dia dos Pais	Local	Membros, sevidores e colaboradores	Dirigentes	296,15	sem custos													
	Campanha de Doação de Livros Infantis	Local	Membros, sevidores e colaboradores	X	sem custos	sem custos													
	Campanha de Natal 2014	Nacional	Membros, sevidores e colaboradores	ASAGU, ANAUNI, e UNAFE	2.500,00	sem custos													
	Torneio de Dominó	Local	Membros, sevidores e colaboradores	ASAGU e Dirigentes	241,24	sem custos													
	AGU Mais Música	Local	Membros, sevidores e colaboradores	Servidores Voluntários	sem custos	sem custos													
Capacitação e desenvolvimento																			
Prevenção e saúde	Informativo SGA (parte reservada à QVT)	Nacional	Membros, sevidores e colaboradores	X	sem custos	sem custos													
	Vacinação 2014	Nacional	Membros, sevidores e colaboradores	X	sem custos	287.992,50													
	Aferição de pressão ocular	Local	Membros, sevidores e colaboradores	Aliança Seguradora	sem custos	sem custos													
	AGU na Medida Certa	Local	Membros, servidores, colaboradores, familiares	UNIEURO	sem custos	sem custos													
	Campanha Outubro Rosa	Nacional	Membros, sevidores e colaboradores	X	sem custos	1.200,00													
	Campanha Novembro Azul	Nacional	Membros, sevidores e colaboradores	X	sem custos	600,00													
Valorização e reconhecimento	Prêmio por Desempenho Funcional	Nacional	Membros e sevidores	EAGU	sem custos	90,72													
	Concessão de Condecorações	Nacional	Membros e sevidores	EAGU	sem custos	6.599,40													
	Selo Unidade Parceira do PES	Nacional	Unidades da AGU	X	sem custos	272,00													

Legenda

Iniciação e Preparo do Projeto	
Execução do Projeto	

Plano de Logística Sustentável. Resultados Distrito Federal


Programa AGU Mais Vida 2015																			
	Projetos	Abrangência	Público Alvo	Parcerias	Custos (R\$)		Jan	Fev	Mar	Abr	Mai	Jun	Jul	Ago	Set	Out	Nov	Dez	
					Parceria	AGU													
Integração Sociocultural	Evento Dia das Mães (Espaço AGU Mais Vida)	Local	Membros, servidoras e colaboradoras	Dirigentes	em fechamento	sem custos													
	Campanha da Solidariedade	Nacional	Membros, sevidores e colaboradores	X	sem custos	sem custos													
	Dia dos Pais (Espaço AGU Mais Vida)	Local	Membros, sevidores e colaboradores	Dirigentes	sem custos	sem custos													
	Semana do servidor	Local	Membros, servidores e colaboradores	Icesp/Unip/Aliança/SENAT/Asagu	2.000,00	sem custos													
	Encontro Food Trucks	Local	Membros, servidores e colaboradores	Food Trucks locais	sem custos	sem custos													
	Campanha de Doação de Lenços (câncer)	Local	Membros, sevidores e colaboradores	ASAGU	800,00	sem custos													
	Campanha de Natal 2015	Nacional	Membros, sevidores e colaboradores	Associações	1.250,00	sem custos													
	Torneio de dominó (Espaço AGU Mais Vida)	Local	Membros, sevidores e colaboradores	ASAGU	250,00	sem custos													
	AGU Mais Música (Espaço AGU Mais Vida)	Local	Membros, sevidores e colaboradores	Servidores Voluntários	sem custos	sem custos													
Capacitação e desenvolvimento					-	-													
					-	-													
					-	-													
					-	-													
					-	-													
Prevenção e saúde	Informativo SGA (parte reservada à QVT)	Nacional	Membros, sevidores e colaboradores	X	sem custos	sem custos													
	Vacinação 2015	Nacional	Membros, sevidores e colaboradores	X	sem custos	em fechamento													
	Ginástica Laboral	Local	Membros, servidores e colaboradores	ASAGU, Aliança e Dirigentes	1.425,00	1.936,00													
	Clube da Corrida	Local	Membros, servidores e colaboradores	X	sem custos	sem custos													
	AGU na Medida Certa	Local	Membros, servidores, colaboradores, familiares	UNIEURO	sem custos	sem custos													
	Semana de Qualidade de Vida	Local	Membros, sevidores e colaboradores	UNIP	sem custos	sem custos													
	Campanha Outubro Rosa	Nacional	Membros, sevidores e colaboradores	Dirigentes	sem custos	170,00													
	Campanha Novembro Azul	Nacional	Membros, sevidores e colaboradores	ICESP	sem custos	sem custos													
Valorização e reconhecimento	Prêmio por Desempenho Funcional	Nacional	Membros e sevidores	X	sem custos	em fechamento													
	Concessão de Condecorações	Nacional	Membros e sevidores	X	sem custos	em fechamento													
	Selo Unidade Parceira do PES	Nacional	Unidades da AGU	X	sem custos	60,00													

Legenda

Iniciação e Preparo do Projeto	
Execução do Projeto	

CAPACITAÇÃO PARA A SUSTENTABILIDADE

DESLOCAMENTO AÉREO



Transporte Terrestre

Resultados

EMISSÃO DE CO₂ (kg) – razão maior da gestão da atividade de transporte no contexto do PLS com o objetivo de reduzi-la contribuindo para a melhoria das condições do meio ambiente.

Dentro deste objetivo, o resultado obtido em 2014 frente a 2012 apresenta uma evolução positiva com a redução da emissão de 204,2 mil kg/ano para 156,4 mil kg/ano, ou seja, 23,4%. Este resultado, naturalmente decorrente do menor consumo de combustíveis, é fruto de fatores importantes para a efetivação e consolidação dos objetivos propostos. São fatores organizacionais e culturais, conforme indicado abaixo, que, normalmente, tendem a tornar permanentes os resultados realizados. Deve ser mencionado que na relação 2013/2012 houve um crescimento de 1,1% na emissão de CO₂.

Frente à menor quantidade de quilômetros rodados (590,2 mil contra 663,3 mil – 11%), registra-se maior redução no consumo de combustíveis (20% de gasolina e álcool, considerando 70% de equivalência, e 27% de óleo diesel) para toda a frota utilizada – própria e terceirizada.

A redução do consumo de óleo diesel é resultado, principalmente, da menor demanda por parte do gerador que mantém a disponibilidade de energia elétrica, quando da falta de fornecimento pela Distribuidora, em especial para o suporte do sistema de informática. Os outros fatores que levaram à redução do consumo de combustíveis e da emissão de CO₂ foram:

- Concentração das Unidades da AGU em dois locais (SIG e SAS), com maior proximidade deste dos Órgãos/Instituições com os quais a AGU atua, o que implica na quantidade de quilômetros rodados e, conseqüentemente, no consumo de combustíveis;
- Racionalização do transporte (saturação/aproveitamento da capacidade dos veículos) com a utilização de vans entre as duas sedes, que otimiza o consumo pela menor utilização de veículos;
- Implantação e implementação do serviço de táxi com alteração/melhoria da cultura de utilização do serviço de transporte, ou seja, uso mais restrito à real necessidade do trabalho no cumprimento das atividades/compromissos da AGU.

Plano de Logística Sustentável. Resultados Distrito Federal

Transporte Terrestre - Atributos					2014/2015		
Avaliar o grau de satisfação dos usuários quanto ao serviços de táxi. Monitorar insumos e recursos envolvidos nos deslocamentos terrestres de pessoas e materiais com reflexos na otimização do gasto e na redução das emissões de CO².							
Unidade de Medida		Acompanhamento			Análise e Controle		
Percentual (%)		Mensal			Trimestral		
Edifício					Servidores	Motorista	
Sede I - Setor de Autarquias Sul - Quadra 3 - Lote 5/6, Ed. Multi Brasil Corporate - Brasília-DF					1.510	22	
Sede II - Setor de Indústria Gráficas - Quadra 6 - Lote 800 - Brasília-DF							
Unidade					Gestor		
SAD/DF - COADM					João Batista Lara		
Transporte	Tipo	Franquia	Qtd.	Total Geral	Serviço de táxi		
Próprio	Autoridade	-	4	31	Tipo de Bandeira	1	
	Sedan	-	21				
	Van	-	3				
	Caminhão +kombi	-	3				
Locado	Autoridade	1.300	8	13	Bandeirada R\$	4,50	
	Sedan	2.500	0				
	Van	3.000	3				
	Van de carga	1.000	2				
TOTAL GERAL				44	Valor p/km R\$	2,45	
Indicador(es)/métrica(s)		Fórmula (s)		META 2015			Fonte da(s) Informação (ões)
Avaliar utilização do serviço de táxi		total de deslocamento(média mensal) x 0,60 (1)		60%			Formulário
Avaliar a satisfação do serviço de táxi		total da avaliação positiva/total de avaliados (1)		50%			Formulário
Acompanhar gastos		Somatório dos gastos mensais em reais (R\$) (2)					
Emissão CO²		CO² = litro do combustível x 2,8 (gasolina), 0,56 (Etanol) e 3,2 (Diesel) (3)					
Avaliação no período							
0	out/nov/dez 2014	Redução de 9 veículos Sedan (locado) com incremento da utilização dos serviços de táxi					
		Contratação de 8 veículos (em andamento) para transporte institucional (cargo NES em razão da redução do quadro de motorista/servidores, da idade da frota própria, dos altos custos de manutenção e altos valores de investimento para substituição dos veículos em uso e manutenção da frota).					
1	jan/fev/mar 2015						
2	abr/mai/jun 2015						
3	jul/ago/set 2015	Efetivada a doação de 02 (dois) veículos de serviço. Dos 24 (vinte e quatro) veículos de audiência/serviço/carga, 07 (sete) devem ser destinado para doação devido a sua vida útil e condição de uso.					
4	out/nov/dez 2015	(1) A efetivação da economia proporcionada pela utilização do serviço de táxi suportou a decisão de locação de veículos de transporte institucional, em substituição à frota da AGU, para atendimento das necessidades de transporte dos "NES". Esta substituição foi motivada pelo tempo de utilização dos veículos AGU (mais de 09 anos) e consequentemente frequência de manutenção e não disponibilidade total para esse trabalho que contempla dedicação exclusiva para os Gabinetes. Em consequência, porém, com os veículos e motoristas da AGU, que foram liberados, foi organizado "pool" para o atendimento de audiências (advogados) e também, por exemplo, serviço de protocolo, minimizando utilização e custos do serviço de táxi. Para a efetivação do "pool" e frente a uma condição interna, momentânea (2º semestre), de insatisfação dos membros de carreira, optou-se por implementar a pesquisa de satisfação em 2016, uma vez que naquele momento a mesma não expressaria a real avaliação dos serviços prestados.					
		(2) O acompanhamento das despesas do Setor de Transporte registra que o objetivo de redução de custos está sendo cumprido, mesmo diante de novos gastos para a melhoria do serviço prestado. Como relatado acima (1), em decorrência da economia oriunda da substituição da locação de veículos de serviços comuns por táxis, está sendo oferecido melhor serviço para os "NES". Também, com a organização do "pool", foram reduzidas as despesas com a utilização de táxis. Assim, da economia inicialmente prevista de R\$ 1.036.038,96 com a contratação do serviço de táxi, em 2015, efetivou-se o valor de R\$ 881.341,52, já considerando o pagamento da locação dos veículos de transporte institucional que não era contemplado na economia prevista no Planejamento da Contratação de Táxis.					
		(3) Dentro deste objetivo, todos os veículos da frota AGU que podem utilizar combustível alternativo estão sendo abastecidos com etanol. Esta ação combina-se com a busca de racionalização na utilização de veículos para a redução da emissão de CO²					

Transporte Terrestre - Dados Veículos Próprios													2014/2015	
Consumo Gasolina (ℓ)														
Ano	jan	fev	mar	abr	mai	jun	jul	ago	set	out	nov	dez	total	média
2012	563,81	1.450,54	2.204,58	1.682,73	1.858,20	1.738,82	1.570,31	2.037,63	1.922,41	1.830,92	2.074,85	1.667,90	20.602,70	1.716,89
2013	1.059,48	1.576,55	1.654,04	1.870,78	1.736,68	1.615,64	1.549,26	1.717,89	1.942,44	1.877,38	1.684,05	1.280,80	19.564,99	1.630,42
2014	1.066,16	1.398,56	1.460,07	1.652,96	1.843,06	1.294,28	1.307,28	1.557,70	2.053,34	1.605,94	1.221,70	1.358,27	17.819,32	1.484,94
2015	1.046,59	1.031,05	1.409,88	703,25	731,71	953,53	917,12	911,82	1.059,57	1.176,28	1.072,98	1.247,12	12.260,89	1.021,74
Consumo Etanol (ℓ)														
Ano	jan	fev	mar	abr	mai	jun	jul	ago	set	out	nov	dez	total	média
2012	-	-	-	-	-	-	-	-	-	-	-	-	-	-
2013	113,400	142,78	326,46	267,19	329,48	286,63	316,15	296,19	289,65	288,317	327,72	267,55	3.251,52	270,96
2014	170,570	335,79	197,05	368,08	307,64	279,57	270,97	-	-	404,393	312,46	319,00	2.965,52	247,13
2015	281,649	389,410	784,277	1077,758	948,856	1029,506	1074,229	1141,626	1051,951	1042,999	1064,007	1035,102	10.921,37	910,11
Consumo Diesel (ℓ)														
Ano	jan	fev	mar	abr	mai	jun	jul	ago	set	out	nov	dez	total	média
2012	365,67	392,14	589,15	443,87	654,65	449,37	548,66	408,58	372,63	1194,632	354,68	369,75	6.143,776	511,98
2013	214,79	201,29	280,14	284,95	477,04	182,49	313,71	387,64	434,23	2715,270	757,26	669,15	6.917,964	576,50
2014	303,33	261,68	413,74	236,02	227,58	112,58	513,22	342,39	306,50	289,409	347,63	412,64	3.766,720	313,89
2015	182,53	296,10	113,97	216,74	332,83	238,58	285,08	342,32	275,27	529,69	291,40	252,79	3.357,294	279,77
Gasto Gasolina (R\$)														
Ano	jan	fev	mar	abr	mai	jun	jul	ago	set	out	nov	dez	total	média
2012	1.448,99	3.720,12	5.708,92	12.716,02	4.810,26	4.501,22	4.060,72	5.245,08	4.946,74	4707,99	5.331,44	4.285,77	61.483,27	5.123,61
2013	3.012,18	4.713,43	4.947,39	5.591,20	5.190,41	4.830,27	4.628,73	5.132,53	5.801,48	5603,42	5.023,01	3.935,80	58.409,85	4.867,49
2014	3.273,75	4.291,75	4.506,76	5.176,55	5.771,88	4.051,99	4.092,67	4.878,21	6.428,37	5026,59	3.861,39	4.310,70	55.670,61	4.639,22
2015	2.888,60	3.116,87	4.332,55	2.160,62	2.243,43	2.921,61	2.810,06	2.794,73	3.235,91	3761,73	3.494,69	4.090,55	37.851,35	3.154,28
Gasto Etanol (R\$)														
Ano	jan	fev	mar	abr	mai	jun	jul	ago	set	out	nov	dez	total	média
2012	-	-	-	-	-	-	-	-	-	-	-	-	-	-
2013	257,51	323,51	740,33	607,00	749,49	651,16	717,58	672,29	657,15	653,26	741,88	632,42	7.403,58	616,97
2014	403,19	793,06	488,63	972,00	778,55	692,98	671,66	-	-	1001,99	774,82	791,36	7.368,24	614,02
2015	606,95	877,73	1.858,74	2.554,03	2.243,10	2.427,58	2.533,03	2.693,10	2.440,53	2.644,00	2.752,59	2.780,28	26.411,65	2.200,97
Gasto Diesel(R\$)														
Ano	jan	fev	mar	abr	mai	jun	jul	ago	set	out	nov	dez	total	média
2012	747,80	796,83	1.178,30	885,97	1.307,99	899,18	1.120,36	851,90	775,82	2488,42	739,86	772,77	12.565,20	1.047,10
2013	455,95	466,14	669,19	688,94	1.153,84	441,40	758,47	937,22	1.049,86	6562,15	1.829,37	1.682,91	16.695,44	1.391,29
2014	763,19	664,33	1.052,43	599,68	577,99	286,05	1.305,49	871,65	782,12	741,97	906,88	1.091,73	9.643,51	803,63
2015	446,66	779,93	304,18	578,69	887,63	636,29	760,30	913,64	734,68	1.530,28	840,41	730,55	9.143,24	761,94



Transporte Terrestre - Dados Veículos Locados (comum e carga) e Taxi

2014/2015

Gastos Totais (Combustível) R\$

Ano	jan	fev	mar	abr	mai	jun	jul	ago	set	out	nov	dez	total	média
2012	2.196,79	4.516,95	6.887,22	13.601,99	6.118,25	5.400,40	5.181,08	6.096,98	5.722,56	7196,41	6.071,30	5.058,54	74.048,47	6.170,71
2013	3.725,64	5.503,08	6.356,91	6.887,14	7.093,74	5.922,83	6.104,79	6.742,04	7.508,49	12818,83	7.594,26	6.251,13	82.508,88	6.875,74
2014	4.440,13	5.749,14	6.047,82	6.748,23	7.128,42	5.031,02	6.069,82	5.749,86	7.210,49	6.770,55	5.543,09	6.193,79	72.682,36	6.056,86
2015	3.942,21	4.774,53	6.495,46	5.293,34	5.374,18	5.985,48	6.103,40	6.401,47	6.411,12	7.936,01	7.087,69	7.601,39	73.406,28	6.117,19

Gastos Totais R\$ (Manutenção/Licenciamento, DPVAT e Seguro Veículos)


Ano	jan	fev	mar	abr	mai	jun	jul	ago	set	out	nov	dez	total	média
2012													139.221,72	11.601,81
2013													106.600,64	8.883,39
2014	-	-	5.158,49	21.644,11	197,59	-		-	-	18.571,40	21.612,33	43.587,81	110.771,73	9.230,98
2015		5.286,53		163,25	591,00	197,00	35.162,38	7.481,63		3.708,97	18.512,81	47.459,97	118.563,54	9.880,30
2016														

Km/Percorridos

Ano	jan	fev	mar	abr	mai	jun	jul	ago	set	out	nov	dez	total	média
2012	13.715,00	15.528,00	21.257,00	18.492,00	21.216,00	19.928,00	19.890,00	22.772,00	19.989,00	20.875,00	21.210,00	16.690,00	231.562,00	19.296,83
2013	14.581,00	16.942,00	18.258,00	21.370,00	21.174,00	19.238,00	19.685,00	20.529,00	21.051,00	23.347,00	19.708,00	16.362,00	232.245,00	19.353,75
2014	14.038,00	16.826,00	16.546,00	19.213,00	20.295,00	15.073,00	16.092,00	17.637,00	20.006,00	19.984,00	18.029,00	17.642,00	211.381,00	17.615,08
2015	15.366,00	14.028,00	18.618,00	16.658,00	17.436,00	18.338,00	18.661,00	19.336,00	19.929,00	18.981,00	18.960,00	18.814,00	215.125,00	17.927,08
2016														

Gastos com Lavador de Autos

Ano	jan	fev	mar	abr	mai	jun	jul	ago	set	out	nov	dez	total	média
2012													-	
2013													-	
2014													-	
2015	1.309,12	2.454,61	2.454,61	2.454,61	2.454,61	2.454,61	2.454,61	2.454,61	2.871,74	2.871,74	2.871,74	1.435,87	28.542,48	2.378,54
2016													-	
REPACT.										3.337,04			3.337,04	



Transporte Terrestre - Dados Veículos Locados (comum e carga) e Taxi

2014/2015

Km/Percorridos - Veículo Comum

Ano	jan	fev	mar	abr	mai	jun	jul	ago	set	out	nov	dez	total	média
2012	30.230	30.311	38.322	33.589	36.614	28.040	34.249	37.570	31.115	36.561	33.536	28.040	398.177	33.181,42
2013	30.491	29.546	34.723	37.001	36.061	33.171	34.265	34.299	33.414	35.333	31.496	27.100	396.900	33.075,00
2014	26.612	25.736	25.158	29.101	31.139	24.436	28.462	28.563	31.504	31.672	28.003	20.751	331.137	27.594,75
2015	4.752	3.957	6.053	8.038	8.496	8.581	9.358	8.112	8.212	7.506	7.871	8.971	89.907	7.492,25

Km/Percorridos- Veículo Carga e passageiro (Van/Kombi)

Ano	jan	fev	mar	abr	mai	jun	jul	ago	set	out	nov	dez	total	média
2012	2.060,00	2.543,00	2.923,00	2.609,00	3.459,00	2.897,00	2.337,00	3.213,00	2.827,00	3.182,00	2.773,00	2.717,00	33.540,00	2.795,00
2013	2.192,00	2.269,00	2.659,00	3.269,00	3.488,00	3.129,00	3.503,00	3.081,00	3.261,00	3.245,00	3.089,00	2.841,00	36.026,00	3.002,17
2014	2.525,00	2.729,00	2.589,00	2.542,00	2.365,00	2.205,00	2.310,00	2.453,00	3.037,00	2.977,00	2.633,00	1.130,00	29.495,00	2.457,92
2015	7.896,00	6.869,00	9.805,00	8.903,00	9.563,00	9.951,00	11.423,00	10.814,00	11.922,00	10.615,00	10.472,00	11.294,00	119.527,00	9.960,58

Km Percorridos - Táxi


Ano	jan	fev	mar	abr	mai	jun	jul	ago	set	out	nov	dez	total	média
2012	-	-	-	-	-	-	-	-	-	-	-	-	-	-
2013	-	-	-	-	-	-	-	-	-	-	-	-	-	-
2014	286,76	778,59	939,25	1.533,70	1.636,04	1.539,10	1.496,84	1.539,37	1.318,88	1.390,65	1.351,38	5.469,77	19.280,33	1.606,69
2015	11.089,96	12.767,49	16.063,84	10.681,20	7.543,43	7.505,21	6.161,13	5.682,16	5.996,17	6.072,43	6.843,00	6.193,19	102.599,20	8.549,93

Qtd. Saídas - Veículo Táxi

Ano	jan	fev	mar	abr	mai	jun	jul	ago	set	out	nov	dez	total	média
2012	-	-	-	-	-	-	-	-	-	-	-	-	-	-
2013	-	-	-	-	-	-	-	-	-	-	-	-	-	-
2014	20	69	94	102	145	130	118	120	137	133	140	303	1.511,00	125,92
2015	516	795	1013	804	734	701	722	517	545	546	557	481	7.931,00	660,92

Gastos Veículo Comum e de autoridade(R\$) (vans e veículos de passeio)

Ano	jan	fev	mar	abr	mai	jun	jul	ago	set	out	nov	dez	total	média
2012	139.530,52	139.530,52	139.530,52	179.675,02	179.675,02	179.675,02	179.675,02	179.675,02	179.675,02	179.675,02	179.675,02	179.675,02	2.035.666,74	169.638,90
2013	179.675,03	179.675,03	179.675,03	197.428,43	197.428,43	197.428,43	197.428,43	197.428,43	197.428,43	197.428,43	197.428,43	174.867,13	2.293.319,65	191.109,97
2014	152.746,69	152.746,69	152.746,69	152.746,69	152.746,69	152.746,69	152.746,69	152.746,69	152.746,69	152.746,69	152.746,69	104.804,00	1.785.017,59	148.751,47
2015	30.539,83	68.141,94	68.141,94	91.821,33	103.269,58	115.243,53	115.243,53	117.269,88	117.269,88	117.433,56	117.269,88	117.269,88	1.178.914,76	98.242,90
Repactuação	-	-	-	-	-	-	28.368,90	-	-	-	-	-	-	-
Qtd. Diárias	-	-	-	-	-	-	-	-	-	-	-	-	-	-
Qtd H. Extra	-	-	-	-	-	-	-	-	-	-	-	-	-	-



Transporte Terrestre - Dados Veículos Locados (comum e carga) e Taxi

2014/2015

Gastos Veículo de Carga (R\$)

Ano	jan	fev	mar	abr	mai	jun	jul	ago	set	out	nov	dez	total	média
2012	21.522,06	21.522,06	21.522,06	21.522,06	22.361,35	22.361,35	22.361,35	22.361,35	22.361,35	22.361,35	22.361,35	22.361,35	264.979,04	22.081,59
2013	22.361,35	22.361,35	22.361,35	22.361,35	23.934,23	23.934,23	23.934,23	23.934,23	23.934,23	23.934,23	23.934,23	23.934,23	280.919,24	23.409,94
2014	23.934,23	23.934,23	23.934,23	23.934,23	23.934,23	23.934,23	23.934,23	23.934,23	23.934,23	30.603,77	25.045,82	10.853,19	281.910,85	23.492,57
2015	-	-	-	11.145,34	12.860,00	12.860,00	12.860,00	12.860,00	12.860,00	13.023,68	12.860,00	12.860,00	114.189,02	9.515,75
Repactuação														
Qtd. Diárias														
Qtd H. Extra														

Gastos Táxi (R\$)

Ano	jan	fev	mar	abr	mai	jun	jul	ago	set	out	nov	dez	total	média
2012	-	-	-	-	-	-	-	-	-	-	-	-	-	-
2013	-	-	-	-	-	-	-	-	-	-	-	-	-	-
2014	792,56	2.218,04	2.724,17	4.216,57	4.660,79	4.355,79	4.198,25	4.311,46	3.847,75	4.005,60	3.940,89	14.764,43	54.036,30	4.503,03
2015	29.492,39	34.857,85	43.914,90	29.786,94	21.775,41	21.542,27	18.343,76	16.247,79	17.143,12	17.334,46	19.271,84	17.337,82	287.048,55	23.920,71

Gastos total (R\$)


Ano	jan	fev	mar	abr	mai	jun	jul	ago	set	out	nov	dez	total	média
2012	161.052,58	161.052,58	161.052,58	201.197,08	202.036,37	202.036,37	202.036,37	202.036,37	202.036,37	202.036,37	202.036,37	202.036,37	2.300.645,78	177.127,52
2013	202.036,38	202.036,38	202.036,38	219.789,78	221.362,66	221.362,66	221.362,66	221.362,66	221.362,66	221.362,66	221.362,66	198.801,36	2.574.238,90	198.173,22
2014	177.473,48	178.898,96	179.405,09	180.897,49	181.341,71	181.036,71	180.879,17	180.992,38	180.528,67	187.356,06	181.733,40	130.421,62	2.120.964,74	163.306,06
2015	60.032,22	102.999,79	112.056,84	132.753,61	137.904,99	149.645,80	146.447,29	146.377,67	147.273,00	147.791,70	149.401,72	147.467,70	1.580.152,33	121.705,18

Consumo Gasolina transporte terceirizado+táxi (l)

Ano	jan	fev	mar	abr	mai	jun	jul	ago	set	out	nov	dez	total	média
2012	3.023,00	3.031,10	3.832,20	3.358,90	3.661,40	2.804,00	3.424,90	3.757,00	3.111,50	3.656,10	3.353,60	2.804,00	39.817,70	3.318,14
2013	3.049,10	2.954,60	3.472,30	3.700,10	3.606,10	3.317,10	3.426,50	3.429,90	3.341,40	3.533,30	3.149,60	2.710,00	39.690,00	3.307,50
2014	2.689,88	2.651,46	2.609,73	3.063,47	3.277,50	2.597,51	2.995,88	3.010,24	3.282,29	3.306,27	2.935,44	2.622,08	35.041,73	2.920,14
2015	1.584,20	1.672,45	2.211,68	1.871,92	1.603,94	1.608,62	1.551,91	1.379,42	1.420,82	1.357,84	1.471,40	1.516,42	19.250,62	1.604,22

Consumo Diesel Carga e passageiro (ℓ)

Ano	jan	fev	mar	abr	mai	jun	jul	ago	set	out	nov	dez	total	média
2012	294,29	363,29	417,57	372,71	494,14	413,86	333,86	459,00	403,86	454,57	396,14	388,14	4.791,43	399,29
2013	313,14	324,14	379,86	467,00	498,29	447,00	500,43	440,14	465,86	463,57	441,29	405,86	5.146,57	428,88
2014	360,71	389,86	369,86	363,14	337,86	315,00	330,00	350,43	433,86	425,29	376,14	161,43	4.213,57	351,13
2015	1.128,00	981,29	1.400,71	1.271,86	1.366,14	1.421,57	1.631,86	1.544,86	1.703,14	1.516,43	1.496,00	1.613,43	17.075,29	1.422,94



Transporte Terrestre - Dados Transporte Interestadual

2014/2015

Volume em m³ utilizados em mudança de servidor e de bens móveis próprio

Ano/Faixa (km)	0 - 500	0 - 1.000	501 - 1.700	1.001 - 2.000	1.701 - 3.000	2.001 - 3.000	acima de 3.000	total
2012	459,00	-	434,40	-	809,20	-	404,40	2.107,00
2013	-	174,80	-	560,90	-	312,00	44,00	1.091,70
2014	-	21,50	-	544,42	-	106,60	-	672,52
2015	-	13,00	-	359,23	-	277,62	78,95	78,95

Gastos (R\$) - Transporte Interestadual Mudança de servidor e de bens móveis próprio

Ano/Faixa (km)	0 - 500	0 - 1.000	501 - 1.700	1.001 - 2.000	1.701 - 3.000	2.001 - 3.000	acima de 3.000	total	média
2012	11.475,00	-	41.233,25	-	114.428,97	-	101.100,00	268.237,22	22.353,10
2013	-	17.349,06	-	90.443,26	-	45.321,36	4.967,10	158.080,78	13.173,40
2014	-	2.240,30	-	157.239,05	-	25.110,49	-	184.589,84	15.382,49
2015	-	1.033,76	-	44.645,10	-	44.008,32	-	13.819,41	103.506,59

Quantidade de Viagens realizadas por faixa (unidade)

Ano/Faixa (km)	0 - 500	0 - 1.000	501 - 1.700	1.001 - 2.000	1.701 - 3.000	2.001 - 3.000	acima de 3.000	total	média
2012	6	-	10	-	3	-	5	24,00	6,00
2013	-	11	-	29	-	14	4	58,00	14,50
2014	-	4	-	27	-	7	1	39,00	9,75
2015	-	2	-	26	-	12	3	43,00	10,75

Km rodado Transporte Interestadual mudança de servidor e de bens móveis próprio

Ano/Faixa (km)	0 - 500	0 - 1.000	501 - 1.700	1.001 - 2.000	1.701 - 3.000	2.001 - 3.000	acima de 3.000	total	média
2012	1.500,00	-	11.000,00	-	5.100,00	-	20.000,00	37.600,00	3.133,33
2013	-	5.500,00	-	43.500,00	-	35.000,00	16.000,00	100.000,00	8.333,33
2014	-	2.000,00	-	40.500,00	-	17.500,00	-	60.000,00	5.000,00
2015	-	1.086,00	-	35.431,00	-	29.453,00	11.773,00	60.000,00	6.666,67

Consumo Diesel Transporte mudança (média mensal) (ℓ)

Ano	jan	fev	mar	abr	mai	jun	jul	ago	set	out	nov	dez	total	média
2012	447,62	447,62	447,62	447,62	447,62	447,62	447,62	447,62	447,62	447,62	447,62	447,62	5.371,43	447,62
2013	1.190,48	1.190,48	1.190,48	1.190,48	1.190,48	1.190,48	1.190,48	1.190,48	1.190,48	1.190,48	1.190,48	1.190,48	14.285,71	1.190,48
2014	714,29	714,29	714,29	714,29	714,29	714,29	714,29	714,29	714,29	714,29	714,29	714,29	8.571,43	714,29
2015	952,38	952,38	952,38	952,38	952,38	952,38	952,38	952,38	952,38				8.571,43	952,38

Transporte Terrestre - Dados Emissões de CO ²														2014/2015
Emissão de CO ² (kg): (Total)														
Ano	jan	fev	mar	abr	mai	jun	jul	ago	set	out	nov	dez	total	Média Mensal
2012	12.154,93	14.965,95	20.124,49	16.729,63	19.131,02	15.482,21	16.810,64	19.001,23	16.579,72	20.641,11	17.602,29	14.946,57	204.169,77	17.014,15
2013	13.256,92	14.448,57	16.648,56	18.154,33	18.265,34	15.986,55	16.714,43	17.228,57	17.837,22	25.483,65	17.553,10	14.764,10	206.341,34	17.195,11
2014	12.737,36	13.613,01	14.013,29	15.329,45	16.319,25	12.421,83	14.898,90	15.007,24	17.308,91	16.267,66	14.131,04	13.160,62	175.208,57	14.600,71
2015	11.717,63	11.875,51	15.426,54	12.577,51	12.507,91	13.063,03	13.649,06	13.093,73	13.865,07	14.227,20	13.439,80	14.289,45	159.732,45	13.311,04
Emissão de CO ² (kg) : Gasolina														
Ano	jan	fev	mar	abr	mai	jun	jul	ago	set	out	nov	dez	total	Média Mensal
2012	10.043,07	12.548,59	16.902,98	14.116,56	15.454,88	12.719,90	13.986,59	16.224,96	14.094,95	15.363,66	15.199,66	12.521,32	169.177,12	14.098,09
2013	11.504,03	12.687,23	14.353,75	15.598,46	14.959,78	13.811,67	13.932,14	14.413,80	14.794,74	15.149,90	13.534,22	11.174,25	165.913,98	13.826,16
2014	10.516,90	11.340,05	11.395,43	13.206,00	14.337,58	10.897,01	12.048,86	12.790,22	14.939,76	13.754,17	11.639,99	11.144,97	148.010,95	12.334,25
2015	7.366,20	7.569,81	10.140,36	7.210,46	6.539,83	7.174,02	6.913,30	6.415,47	6.945,07	7.095,53	7.124,27	7.737,90	88.232,23	7.352,69
Emissão de CO ² : Etanol														
Ano	jan	fev	mar	abr	mai	jun	jul	ago	set	out	nov	dez	total	Média Mensal
2012	-	-	-	-	-	-	-	-	-	-	-	-	-	-
2013	63,50	79,96	182,82	149,63	184,51	160,51	177,04	165,87	162,20	161,46	183,52	149,83	1.820,85	151,74
2014	95,52	188,04	110,35	206,12	172,28	156,56	151,74	-	-	226,46	174,98	178,64	1.660,69	138,39
2015	157,72	218,07	439,20	603,54	531,36	576,52	601,57	639,31	589,09	584,08	595,84	579,66	6.115,97	509,66
Emissão de CO ² : Diesel (DF)														
Ano	jan	fev	mar	abr	mai	jun	jul	ago	set	out	nov	dez	total	Média Mensal
2012	2.111,86	2.417,36	3.221,50	2.613,07	3.676,14	2.762,31	2.824,05	2.776,27	2.484,77	5.277,45	2.402,63	2.425,25	34.992,65	2.916,05
2013	1.689,39	1.681,39	2.111,99	2.406,24	3.121,04	2.014,37	2.605,24	2.648,91	2.880,28	10.172,29	3.835,36	3.440,02	38.606,51	3.217,21
2014	2.124,94	2.084,92	2.507,51	1.917,32	1.809,40	1.368,26	2.698,30	2.217,02	2.369,15	2.287,02	2.316,07	1.837,01	25.536,93	2.128,08
2015	4.193,71	4.087,63	4.846,98	4.763,50	5.436,72	5.312,48	6.134,19	6.038,96	6.330,91	6.547,59	5.719,69	5.971,89	65.384,26	5.448,69
Emissão de CO ² : Diesel Transporte Interestadual (Nacional)														
Ano	jan	fev	mar	abr	mai	jun	jul	ago	set	out	nov	dez	total	Média Mensal
2012	1.432,38	1.432,38	1.432,38	1.432,38	1.432,38	1.432,38	1.432,38	1.432,38	1.432,38	1.432,38	1.432,38	1.432,38	17.188,57	1.432,38
2013	3.809,52	3.809,52	3.809,52	3.809,52	3.809,52	3.809,52	3.809,52	3.809,52	3.809,52	3.809,52	3.809,52	3.809,52	45.714,29	3.809,52
2014	2.285,71	2.285,71	2.285,71	2.285,71	2.285,71	2.285,71	2.285,71	2.285,71	2.285,71	2.285,71	2.285,71	2.285,71	27.428,57	2.285,71
2015	3.047,62	3.047,62	3.047,62	3.047,62	3.047,62	3.047,62	3.047,62	3.047,62	3.047,62	3.047,62	3.047,62	3.047,62	36.571,43	3.047,62

2014/2015

Situação: Pendente, Em estudo, Em andamento, Suspensa ou Concluída.



Telefonia

Resultados

Os serviços de telecomunicações da AGU incluem telefonia fixa local – STFC, (diretas e ramais) LDN, LDI, DDG-0800, INFOVIA, manutenção de telefonia, locação de central telefônica e a telefonia móvel pessoal – TMP (dados e voz), com o LDN e LDI.

Até meados de 2014, não havia um controle que pudesse dar suporte a um melhor gerenciamento. Dessa forma, elaborou-se, como piloto, planilhas em excel para auxiliar no controle e acompanhamento dos gastos com telefonia móvel (SMP). Com isso, criou-se um instrumento de gestão de telecomunicações no qual são mapeados custos, por serviço e por usuários, e, ainda, organizados os processos de forma a obter uma visão global dos diversos serviços.

Essa gestão permitirá melhor visibilidade do inventário dos serviços contratados, do perfil de utilização e das áreas envolvidas no processo, resultando assim em ações que controlem o ciclo de vida da gestão de telecomunicações, a fim de reduzir custos e maximizar a eficiência de uso dos recursos.


Telefonia - Atributos										2014/2015							
Medir o consumo e o gasto envolvidos nos processos de comunicação com vistas a definição de infraestrutura mais adequada às necessiddaes da instituição.																	
Unidade de Medida		Acompanhamento			Análise de Controle		Contrato		Tipo de contrato								
unidade, percentual		Mensal			Trimestral												
Edifício					Ramal		Usuários			Per capta							
Sede I - Setor de Autarquias Sul - Quadra 3 - Lote 5/6, Ed. Multi Brasil Corporate - Brasília-DF					950		1.647			0,58							
Sede II - Setor de Indústrias Gráficas - Quadra 6 - Lote 800 - Brasília-DF					471		605			0,78							
Total					1.421		2.252			1,36							
Serviço de Telefonia Fixa Comutada - STFC					Serviço de Telefonia Móvel - SMP												
Tipo		Qtde		Franquia - Ligações Locais		Tipo		Quantidade									
Linha direta		18		12.387		linhas celular		181									
Ramal		1.425		3.077.460		Modens		15									
Modalidade	Op.	Serviços	Área de cobertura	Valor/min R\$		Serviço/Tarifa - LOCAL	Op.	Serviços	Valor Fixo	Valor/min R\$	Md.	Op.	Serviços	Valor /min R\$			
LOCAL	OI- LINHA DIRETA	FIXO-FIXO	local	0,1018			CLARO	Custo Fixo	tarifa zero	3,20		LDN	EMBRATEL	VC2 MF	0,5100		
		FIXO-MÓVEL	local	0,7894					gestor on-line	4,90				VC3 MF	0,5200		
	GVT	FIXO-FIXO	local	0,0098					assinatura	5,00				VC2 MM	0,5400		
		FIXO-MÓVEL	local	0,3064					internet ilimitado - 5GB	64,94				VC3 MM	0,5499		
LDN	EMBRATEL - LDN	FIXO-FIXO	até 50 km	0,0267					Modem ilimitado - 5GB	65,95				LD1 R1	0,6835		
		FIXO-FIXO	51 a 100km	0,0325					total	143,99				LD1 R2	0,4625		
		FIXO-FIXO	101 a 300km	0,0484				torpedo (SMS) (20.000 franquias)		0,30	LD1 R3	0,9950					
		FIXO-FIXO	> 300km	0,1376				MMS(foto mensagem) (2.000) franquias		0,60	LD1 R4	0,7988					
		FIXO-MÓVEL	1º dig. = e 2º ≠ de BSB (VC2)	0,2685			chamadas VC1 MF	-	0,17	LD1 R5	0,9950						
		FIXO-MÓVEL	1º dig. ≠ de BSB (VC3)	0,4844			chamadas VC1 MM	-	0,17	LD1 R6 a R9	0,9950						
LDI	EMBRATEL - LDI	FIXO-FIXO (TODAS AS REGIÕES)	R1 a R9	0,2663			chamadas VC1 MF/roaming	-	0,17								
		FIXO-MÓVEL (TODAS AS REGIÕES)	R1 a R9	0,2663			chamadas VC1 MM/roaming	-	0,10								
	OI	OUVIDORIA	0800														
Serviço	Manutenção													Locação - Central Telefônica			
	Categoria			Postos				Encarregado Geral		Valor anual do Contrato			CPCT - PABX				
				Qtd	Carga Horária	Nº Pessoa p/ Posto	Valor do Posto R\$	Qtd.	Valor R\$	Material	Mão de obra	Capacidade de ramais	Tipo de Tecnologia (Híbrido)				
	Técnico em telefonia			3	40h/s	1	4.916,44	1	7.745,96	162.176,12	270.590,88	4.000	Analógico	1004			
										432.767,00			Digital	421			
Valor anual R\$													287.499,96				
													0				



Telefonia - Atributos

2014/2015

Unidade		Responsável	Gestor
SETE/COLOG-SAD/DF		Bernardo Barca Gonçalves Teixeira Arantes	André Rodrigues de Alcântara Neto
Indicador (es)/Métrica	Fórmula (s)	Metas 2015	Fonte da(s) Informação (ões)
Redução de Despesas do Contrato nº 067/2011 (Manutenção em rede telefonia).	Percentual calculado em cima do valor total do contrato.		NF/CONTA/SICGOV
Substituir os serviços da operadora por aplicativos de mensagens e chamadas via internet.			
Evitar o uso indiscriminado de serviços contratados.			
Custos dos serviços			
Avaliação no período			
0	out/nov/dez 2014	Em razão da ausência de controles para monitoramento de gastos com o uso da telefonia fixa e móvel, iniciou-se a elaboração de planilhas para acompanhamento dos gastos.	
1	jan/fev/mar 2015	Criadas as planilhas para controle e acompanhamento dos gastos (SMP) por celular, tipo de serviço e servidor.	
2	abr/mai/jun 2015	Criado o monitoramento do uso de pacote de dados (SMP), bem como da minutagem gasta.	
3	jul/ago/set 2015	Criado o monitoramento do uso do tempo de conversação dos usuários (celular)	
4	out/nov/dez 2015	Revisão da Norma Operacional nº 04/2012 concluída. Entretanto, em razão da publicação do Decreto Nº 8.540 de 09 de outubro de 2015, essa ação teve seu status alterado para "em estudo".	
5	Consolidado	Em razão das dificuldades encontradas na conclusão das outras ações, a divulgação dos gastos com telefonia foi transferida para ser concluída em ABR/2016.	



Telefonia - Atributos

SISTEMA DE TELEFONIA FIXA COMUTADA - STFC

2014/2015

Qtd. Minutos em ligações Locais - Fixo-Fixo - Central Telefônica

ano	jan	fev	mar	abr	mai	jun	jul	ago	set	out	nov	dez	total	média	p/ Ramal mês	per capta
2013																
2014																
2015																

Qtd. Minutos em Ligações Interurbanas - Fixo-Fixo e Fixo-Móvel - LDN/LDI


ano	jan	fev	mar	abr	mai	jun	jul	ago	set	out	nov	dez	total	média	p/ Ramal mês	per capta
2013																
2014																
2015																

Qtd. Minutos em Ligações 0800 - DDG

ano	jan	fev	mar	abr	mai	jun	jul	ago	set	out	nov	dez	total	média		
2013																
2014																
2015																

Gasto Ligações Locais - Fixo-Fixo (R\$) - Central Telefônica

ano	jan	fev	mar	abr	mai	jun	jul	ago	set	out	nov	dez	total	média	p/ Ramal mês	per capta
2013	21.638,57	16.051,27	23.533,96	21.932,02	22.287,88	22.435,98	21.878,36	23.554,77	23.426,13	28.623,90	23.300,61	20.461,73	269.125,18	22.427,10	15,74	9,96
2014	21.638,57	16.051,27	23.533,96	21.932,02	22.287,88	22.435,98	21.878,36	29.152,89	21.193,03	12.403,15	10.184,75	8.493,35	231.185,21	19.265,43	13,52	8,55
2015	7.352,11	9.446,00	9.472,01	9.043,66	9.828,24	9.820,57	9.110,15	11.943,19	10.233,96	10.469,94	10.231,28	9.675,28	116.626,39	9.718,87	6,82	4,32
Multa																



Telefonia - Atributos

SISTEMA DE TELEFONIA FIXA COMUTADA - STFC

2014/2015

Gasto Ligações Interurbanas - Fixo-Fixo e Fixo-Móvel - LDN/LDI (R\$)


ano	jan	fev	mar	abr	mai	jun	jul	ago	set	out	nov	dez	total	média	p/ Ramal	per capita
2013													0,00			
2014											3.460,01	3.422,27	6.882,28	3.441,14	2,42	1,53
2015	2.733,85	2.485,60	2.522,92	2.856,88			2.405,17	2.627,61	2.340,50	2.008,91	3.339,58		20.587,17	2.573,40	1,81	1,14
Multa																

Gasto Ligações 0800 - DDG (R\$)

ano	jan	fev	mar	abr	mai	jun	jul	ago	set	out	nov	dez	total	média
2013	534,20	493,67	959,20	830,80	658,21	613,68	755,86	612,86	712,37	818,81	788,37	649,36	8.427,39	702,28
2014	583,48	602,37	671,71	548,16	744,74	765,70	390,75	427,96	376,52	395,10	487,14	429,47	6.423,10	535,26
2015	368,76	381,45	343,59	412,17	415,73	394,74	435,06	378,72	372,63	391,03	341,52	399,46	4.634,86	386,24
Multa														

Gasto Total (R\$)

ano	jan	fev	mar	abr	mai	jun	jul	ago	set	out	nov	dez	total	média
2013	22.172,77	16.544,94	24.493,16	22.762,82	22.946,09	23.049,66	22.634,22	24.167,63	24.138,50	29.442,71	24.088,98	21.111,09	277.552,57	23.129,38
2014	22.222,05	16.653,64	24.205,67	22.480,18	23.032,62	23.201,68	22.269,11	29.580,85	21.569,55	12.798,25	14.131,90	12.345,09	244.490,59	23.241,83
2015	10.454,72	12.313,05	12.338,52	12.312,71	10.243,97	10.215,31	11.950,38	14.949,52	12.947,09	12.869,88	13.912,38	10.074,74	144.582,27	12.678,50



Telefonia - Atributos

Sistema de Telefonia Móvel - SMP

2014/2015

Qtd. de minutos celular Local

ano	jan	fev	mar	abr	mai	jun	jul	ago	set	out	nov	dez	total	média	p/ linha
2013															
2014															
2015															

Qtd minutos celular Interurbanos LDN/LDI

ano	jan	fev	mar	abr	mai	jun	jul	ago	set	out	nov	dez	total	média	p/ linha
2013															
2014															
2015															

Qtd minutos celular Modens

ano	jan	fev	mar	abr	mai	jun	jul	ago	set	out	nov	dez	total	média	p/ moldens
2013															
2014															
2015															

Gasto Celular Local (R\$)

ano	jan	fev	mar	abr	mai	jun	jul	ago	set	out	nov	dez	total	média	p/ linha
2013	15.665,57	15.154,45	16.460,53	17.374,21	16.549,80	12.918,60	11.996,02	16.042,16	15.238,39	10.983,62	14.154,93	14.954,21	177.492,49	14.791,04	81,72
2014	13.143,99	14.866,27	14.398,95	14.387,41	15.423,92	7.902,47	16.786,71	10.022,02	14.054,16	20.545,92	14.121,67	15.626,91	171.280,40	14.273,37	78,86
2015	16.499,03	16.648,88	14.285,38	14.758,59	15.722,61	17.769,01	18.400,30	17.021,78	16.134,14	16.955,22	16.485,50	17.967,66	198.648,10	16.554,01	91,46
Multa															

Gasto Celular Interurbanos LDN/LDI (R\$)


ano	jan	fev	mar	abr	mai	jun	jul	ago	set	out	nov	dez	total	média	p/ linha
2013	4.003,42	3.687,44	3.642,84	3.260,19	3.208,28	3.569,78	3.122,86	3.342,02	3.136,52	2.266,72	2.645,71	4.427,83	40.313,61	3.359,47	18,56
2014	3.780,14	2.194,70	1.442,84	1.771,56	1.601,65	2.176,17	2.176,17	3.896,50	4.434,06	3.812,42	1.656,48	3.425,03	32.367,72	2.697,31	14,90
2015	4.185,72	3.661,58	3.413,01	3.799,53	3.499,08	3.384,72	3.031,18	3.868,86	3.989,82	3.580,28	4.117,64	3.970,14	44.501,56	3.708,46	20,49
Multa															

Gasto Celular Modens (R\$)

ano	jan	fev	mar	abr	mai	jun	jul	ago	set	out	nov	dez	total	média	p/ moldens
2013	853,94	675,38	670,55	670,50	669,90	502,32	502,32	669,90	642,26	478,40	638,00	638,00	7.611,47	634,29	
2014	667,85	388,92	669,90	669,90	0,00	357,81	669,90	191,40	659,90	659,90	725,80	725,80	6.387,08	532,26	
2015	1.055,20	1.055,20	1.055,20	1.055,20	1.055,20	1.055,20	1.055,20	1.055,20	1.055,20	1.055,20	1.055,20	1.055,20	12.662,40	1.055,20	
Multa															

Gasto Total (R\$)

ano	jan	fev	mar	abr	mai	jun	jul	ago	set	out	nov	dez	total	média	p/ moldens
2013	20.522,93	19.517,27	20.773,92	21.304,90	20.427,98	16.990,70	15.621,20	20.054,08	19.017,17	13.728,74	17.438,64	20.020,04	225.417,57	18.784,80	
2014	17.591,98	17.449,89	16.511,69	16.828,87	17.025,57	10.436,45	19.632,78	14.109,92	19.148,12	25.018,24	16.503,95	19.777,74	210.035,20	17.502,93	
2015	21.739,95	21.365,66	18.753,59	19.613,32	20.276,89	22.208,93	22.486,68	21.945,84	21.179,16	21.590,70	21.658,34	22.993,00	255.812,06	21.317,67	



Telefonia - Dados

2014/2015

MANUTENÇÃO E COMODATO EM REDE DE TELEFONIA

Gasto com mão de obra (R\$)

ano	jan	fev	mar	abr	mai	jun	jul	ago	set	out	nov	dez	total	média	p/ ramal	per capta
2013																
2014																
2015	21.006,88	21.006,88	21.006,88	21.006,88	21.006,88	21.006,88	21.006,88	21.006,88	21.006,88	21.006,88	21.006,88	21.006,88	252.082,56	21.006,88		
Multa																

Gasto com material (R\$)

ano	jan	fev	mar	abr	mai	jun	jul	ago	set	out	nov	dez	total	média	p/ ramal	per capta
2013													0,00			
2014													0,00			
2015	2.489,88	9.821,40	9.662,22	11.233,51	9.809,39	0,00	9.783,70	9.626,40	11.419,80	1.542,36	1.542,36	1.542,36	78.473,38	6.539,45		
Multa																

2015

ano	jan	fev	mar	abr	mai	jun	jul	ago	set	out	nov	dez	total	média	p/ ramal	per capta
2013	26.376,48	27.822,42	26.573,12	26.489,40	26.358,77	27.738,71	26.417,42	26.368,18	26.529,68	26.575,46	27.708,79	26.489,48	321.447,91	26.787,33		
2014	26.387,50	26.440,74	26.500,87	26.674,46	26.090,80	26.308,64	26.492,83	30.967,27	30.901,33	32.417,70	30.874,65	31.101,46	341.158,25	28.429,85		
2015	23.496,76	30.828,28	30.669,10	32.240,39	30.816,27	21.006,88	30.790,58	30.633,28	32.426,68	22.549,24	22.549,24	22.549,24	330.555,94	27.546,33		
Multa																

Comodato Central telefônica (R\$)

ano	jan	fev	mar	abr	mai	jun	jul	ago	set	out	nov	dez	total	média	p/ ramal	per capta
2013	23.958,33	23.958,33	23.958,33	23.958,33	23.958,33	23.958,33	23.958,33	23.958,33	23.958,33	23.958,33	23.958,33	23.958,33	287.499,96	23.958,33		
2014	23.958,33	23.958,33	23.958,33	23.958,33	23.958,33	23.958,33	23.958,33	23.958,33	23.958,33	23.958,33	23.958,33	23.958,33	287.499,96	23.958,33		
2015	23.958,33	23.958,33	23.958,33	23.958,33	23.958,33	23.958,33	23.958,33	23.958,33	23.958,33	23.958,33	23.958,33	23.958,33	287.499,96	23.958,33		
Multa																

Total (R\$)

ano	jan	fev	mar	abr	mai	jun	jul	ago	set	out	nov	dez	total	média	p/ ramal	per capta
2013	50.334,81	51.780,75	50.531,45	50.447,73	50.317,10	51.697,04	50.375,75	50.326,51	50.488,01	50.533,79	51.667,12	50.447,81	608.947,87	50.745,66		
2014	50.345,83	50.399,07	50.459,20	50.632,79	50.049,13	50.266,97	50.451,16	54.925,60	54.859,66	56.376,03	54.832,98	55.059,79	628.658,21	52.388,18		
2015	47.455,09	54.786,61	54.627,43	56.198,72	54.774,60	44.965,21	54.748,91	54.591,61	56.385,01	46.507,57	46.507,57	46.507,57	618.055,90	51.504,66		

Telefonia - Ações					2014/2015	
Nº.	Ação	Prazo		Situação	Responsável	
	Descrição da ação	Início	Término			
1	Revisão da Norma Operacional nº 04/2012, visando à racionalização dos gastos, à distribuição de aparelhos e ao uso particular dos aparelhos	abr/15	dez/15	Em estudo	Bernardo Barca Gonçalves Teixeira Arantes	
2	Monitorar gasto por ramal, celular, linha direta e 0800 (agrupados por tipo de serviço, UGR e servidor);	fev/15	ago/15	Concluída	Bernardo Barca Gonçalves Teixeira Arantes	
3	Monitorar o tempo de conversação dos usuários (ramal/celular/linha direta/0800);	fev/15	ago/15	Concluída	Bernardo Barca Gonçalves Teixeira Arantes	
4	Monitorar uso do pacote de dados;	fev/15	ago/15	Concluída	Bernardo Barca Gonçalves Teixeira Arantes	
5	Divulgar gastos com telefonia.	jun/15	dez/15	Em andamento	Bernardo Barca Gonçalves Teixeira Arantes	
6	Monitorar as ligações por destinatário/unidades da AGU;	ago/15	dez/15	Concluída	Bernardo Barca Gonçalves Teixeira Arantes	
7	Estudar vantagem em se usar aplicativos de mensagens instantâneas, chamadas de voz e envio de dados, tais como: Skype; WhatsApp; Hangout; Viber...	ago/15	dez/15	Em andamento	Bernardo Barca Gonçalves Teixeira Arantes	
8	Revisar senhas liberadas para ligações ao SMP, LDN e LDI;	ago/15	dez/15	Em andamento	Bernardo Barca Gonçalves Teixeira Arantes	
9	Criar cartilha, guia e/ou manual com orientações sobre os diversos serviços de telefonia	nov/15	dez/15	Em estudo	Bernardo Barca Gonçalves Teixeira Arantes	
10	Campanhas para conscientizar os usuários sobre melhor uso dos serviços disponíveis;	nov/15	dez/15	Em estudo	Bernardo Barca Gonçalves Teixeira Arantes	
Situação: Pendente, Em estudo, Em andamento, Suspensa ou Concluída.						



Obras e Manutenção Predial

Resultados

A gestão de manutenção predial abrange também os serviços de manutenção de elevadores, de aparelhos de ar condicionado e de telefonia, os quais vêm considerando as técnicas e tecnologias voltadas à sustentabilidade ambiental com vistas à eficiência energética e uso racional da água.

A logística reversa de lâmpadas e reatores é prática já implantada, no entanto, há necessidade de firmar convênios com universidades e instituições para elaboração de estudos visando a otimização da utilização do espaço físico utilizado pela AGU em Brasília.

Destaca-se implementação para as técnicas de gerenciamento de resíduos oriundos de manutenção predial e sua adequada destinação.

Observa-se redução de cerca de 8% no custo total de manutenção predial em 2014, considerando o ano base de 2013.

Manutenção Predial - Atributos							2014/2015				
Medir em reais o valor gasto com manutenção predial com reflexos na racionalização do consumo e na adequação da despesa.											
Unidade de Medida			Acompanhamento				Análise de Controle				
R\$			Mensal				Trimestral				
Edifício						Área m²		População			
						Construída	Externa				
Sede I - Setor de Autarquias Sul - Quadra 3 - Lote 5/6, Ed. Multi Brasil Corporate - Brasília-DF						34.000	nh	1.647			
Sede II - Setor de Indústria Gráficas - Quadra 6 - Lote 800 - Brasília-DF						15.000	33.326	605			
Total						49.000	33.326	2.252			
Unidade			Responsável				Gestor				
SAD/DF - COLOG			André Rodrigues de Alcantara Neto				Fernando Peroba Júnior				
Contratos											
Serviços com mão de obra						Serviços sem mão de obra					
N.º	Categoria	Postos			Valor Posto R\$	N.º	Equipamentos				
		C. Horária	Sede I	Sede II			Descrição do serviço	Sede I	Sede II	Valor Mensal R\$	
56/2014	Ajudante/Servente	8h/d	1	2	2.382,91	16/2014	Unidade Resfr. líquida	4	-	6.072,00	
	Almoxarife	8h/d	0	1	3.321,68						
	Arquiteto	8h/d	0	0	13.372,80						
	Bombeiro hidráulico	8h/d	2	1	3.918,66						
	Encarregado de Manut.	8h/d	1	0	7.066,22		Reposição de peças				1.203,00
	Engenheiro Civil	8h/d	0	0	14.447,40						
	Engenheiro Eletricista	8h/d	0	1	18.569,08						
	Eletricista	8h/d	2	3	4.116,23						
	Marceneiro	8h/d	1	1	3.620,17		Splits	-	5		1.760,00
	Operador Plantonista D	8h/d	2	2	3.964,83						
	Operador Plantonista N	8h/d	2	2	4.494,53						
	Pedreiro	8h/d	0	0	3.321,68						
	Pintor	8h/d	0	0	3.620,17		Reposição de peças				619,16
	Serralheiro	8h/d	0	0	3.918,66						
	Tapeceiro	8h/d	0	0	3.620,17						
	Vidraceiro*	8h/d	0	0	3.321,68						
	Total			11	13		67.014,60	Total			
59/2011	Material sob demanda					38/2011	Manutenção elevadores Thyssenkrupp	8	-	14.494,41	
	Eng. Mecânico	16h/mês	1		1.139,98						
	Tec. Refrigeração	8h/d	2	2	8.440,64	51/2012	Manutenção elevadores Atlhas Shindler S/A	-	6	3.772,21	
	Peças sob demanda				40.682,19						
	Total				50.262,81						



Manutenção Predial - Atributos

2014/2015

Indicador (es)/Métrica (s)		Fórmula (s)	Meta(s) 2015	Fonte da(s) Informação (ões)
Quantidade lâmpadas/reatores		Somatório das lâmpadas descartadas	10%	Relatório de descarte/Sistema
Resíduo manutenção predial		Somatório dos containers descartados	3	Relatório de descarte/Sistema
Gasto		Somatório dos gastos em reais	15%	NF, SISPEL, Sistema Contas
Avaliação no período				
0	out/nov/dez 2014	Conclusão do sistema de captação de águas pluviais no Edifício Sede II.		
		Confeção da base para o sistema de nobreak no Edifício Sede I.		
		Alteração do Sistema de refrigeração do CPD do Edifício sede II, com a respectiva doação dos Self Containeds para a Imprensa		
		Realização de manutenção corretiva nos sistemas de nobreak.		
1	jan/fev/mar 2015	Substituição de 10 mictórios no Edifício Sede I.		
		Identificação dos circuitos elétricos do Edifício Sede II, com lançamentos de novos circuitos.		
		Realização de manutenção corretiva nos sistemas de nobreak no Edifício Sede I.		
2	abr/mai/jun 2015	Substituição de 5 mictórios no Edifício Sede I		
		Colocação de braçadeiras em todas as torneiras dos banheiros do Edifício Sede II, com vistas à redução do fluxo de água.		
		Impermeabilização da cobertura da casa de máquinas do Edifício Sede II.		
		Gasto com eletrocalhas de alumínio devido a mudanças de leiaute.		
3	jul/ago/set 2015	Redução de 9 postos no contrato de manutenção predial (56/2014), dos 33 postos efetivamente contratados desde o início o contrato, totalizando 24 postos.		
4	out/nov/dez 2015	Aquisição de duas caixas d'água de 10.000 L para armazenamento de águas pluviais. Instalação de novas grelhas de captação de água		

Plano de Logística Sustentável. Resultados Distrito Federal



Manutenção Predial - Dados

2014/2015

Consumo Material (R\$)

Ano	Serviço	jan	fev	mar	abr	mai	jun	jul	ago	set	out	nov	dez	total	média	per capita	Cons/m²	Percentual
2012	Alvenaria	1.665,76	36.109,80	32.176,22	16.917,26	1.362,18	29.479,39	19.063,78	7.080,25	31.895,91	12.045,61	5.873,64	225,84	193.896	16.158	7,17	0,33	29,30
	Serralheria	1.153,59	247,00	3.266,49	1.663,31	624,00	704,23	12.501,67	-	617,04	12.474,84	344,00	11.190,00	44.786	3.732	1,66	0,08	6,77
	Pintura	266,13	37,95	-	452,76	743,44	284,12	763,60	2.273,64	5.745,05	23.474,18	2.238,51	451,25	36.731	3.061	1,36	0,06	5,55
	Marcenaria	3.039,69	9.699,50	7.616,32	5.137,50	-	-	-	-	8.927,97	-	339,40	64,00	34.824	2.902	1,29	0,06	5,26
	Vidragaria	5.913,00	-	3.259,56	-	-	1.916,83	3.002,29	4.379,61	3.395,04	-	8.326,33	-	30.193	2.516	1,12	0,05	4,56
	Hidráulica	51,91	4.592,36	2.765,14	21.307,08	15,70	5.040,08	3.115,43	2.366,10	321,11	21.138,14	909,86	14,04	61.637	5.136	2,28	0,10	9,32
	Mecânica	724,35	-	733,27	15.868,54	4.600,93	-	6.427,90	-	-	3.892,40	830,71	-	33.078	2.757	1,22	0,06	5,00
	Elétrica	18.511,66	9.830,63	11.199,73	7.867,58	5.161,08	4.359,74	29.454,80	7.066,84	5.171,98	4.319,24	33.108,38	22.799,81	158.851	13.238	5,88	0,27	24,01
	BDI	3.568,42	6.892,91	6.949,81	7.883,54	1.424,59	4.711,40	8.466,13	2.704,13	6.386,84	8.809,53	5.919,48	3.957,45	67.674	5.640	2,50	0,12	10,23
	Total	34.894,51	67.410,15	67.966,54	77.097,57	13.931,92	46.495,79	82.795,60	25.870,57	62.460,94	86.153,94	57.890,31	38.702,39	661.670,21	55.139,18	24,48	1,13	100,00
2013	Alvenaria	12.824,15	36.178,00	2.083,18	30.473,35	44.921,25	5.529,01	26.712,09	57.032,34	39.392,14	3.712,12	541,45	31.074,02	290.473	24.206	10,75	0,49	33,27
	Serralheria	3.071,69	13.682,32	-	1.006,04	12.810,20	-	-	-	-	-	-	872,00	31.442	2.620	1,16	0,05	3,60
	Pintura	1.414,08	-	39.088,09	919,25	972,60	-	-	388,76	164,00	414,00	114,00	550,70	44.025	3.669	1,63	0,07	5,04
	Marcenaria	6.165,19	374,20	181,20	7.461,31	19,36	-	19,36	19,36	-	11,62	25,88	-	14.277	1.190	0,53	0,02	1,64
	Vidragaria	1.791,00	-	-	3.285,03	626,43	-	-	-	946,00	-	-	-	6.648	554	0,25	0,01	0,76
	Hidráulica	1.350,73	99,42	5.248,03	3.524,44	312,89	35,90	9,28	56,30	205,71	-	9,73	93,28	10.946	912	0,41	0,02	1,25
	Elétrica	28.104,79	23.108,99	13.130,42	19.961,00	1.631,33	34.831,77	31.938,54	9.112,86	18.013,83	13.280,38	4.314,23	41.764,62	239.193	19.933	8,85	0,41	27,40
	Mecânica	-	-	9.256,87	155,71	-	9.954,39	-	-	3.269,91	48.231,02	74.559,41	1.328,00	146.755	12.230	5,43	0,25	16,81
	BDI	6.232,80	8.365,15	7.857,71	7.606,94	6.981,39	5.734,99	6.683,57	7.586,84	7.060,74	7.477,44	9.062,42	8.620,25	89.270	7.439	3,30	0,15	10,23
	Total	60.954,43	81.808,08	76.845,50	74.393,07	68.275,45	56.086,06	65.362,84	74.196,46	69.052,33	73.126,58	88.627,12	84.302,87	873.030,78	72.752,56	32,31	1,48	100,00

Plano de Logística Sustentável. Resultados Distrito Federal



Manutenção Predial - Dados

2014/2015

2014	Avenaria	25.926,63	4.276,09	65,52	49.682,10	22.500	7.531,40	25.447,11	3.228,66	17.876,36	800,68	3.129,71	19.577,29	180.041	15.003	6,66	0,31	25,89
	Serralheria	6.921,54	1.300,00	6.237,52	0,00	15.359	-	-	1.194,00	-	-	-	-	31.012	2.584	1,15	0,05	4,46
	Pintura	414,66	588,00	978,25	313,00	2.379	375,25	239,00	197,80	-	1.318,44	667,44	211,42	7.682	640	0,28	0,01	1,10
	Marcenaria	1.583,36	620,34	23,24	-	177	-	-	11,62	8.086,65	-	2.481,59	-	12.972	1.179	0,52	0,02	1,87
	Vidraçaria	278,00	2.088,00	0,00	-	143	-	-	596,92	3.508,03	-	-	-	6.614	551	0,24	0,01	0,95
	Hidráulica	6.585,59	17,54	211,33	-	176	16,10	-	2.469,14	60,84	9,86	850,71	3.441,11	13.838	1.153	0,51	0,02	1,99
	Mecânica	-	-	8.957,06	2.882,62	7.264	-	30.629,75	20.368,87	-	-	40.717,62	-	110.819	9.235	4,10	0,19	15,93
	Elétrica	4.229,55	10.190,35	56.698,82	15.178,90	25.585	62.065,90	29.207,26	5.336,04	7.874,89	6.945,89	36.667,34	6.945,24	266.925	22.244	9,88	0,45	38,38
	BDI	5.232,49	2.173,48	8.334,26	7.751,65	8.381	7.971,71	9.741,08	3.804,66	2.842,92	689,69	6.423,10	2.293,31	65.639	5.470	2,43	0,11	9,44
	Total	51.171,82	21.253,80	81.506,00	75.808,27	81.962,62	77.960,36	95.264,20	37.196,09	40.249,69	9.764,56	90.937,51	32.468,37	695.543,28	57.961,94	25,74	1,18	100,00

2015	Avenaria	3.218,83	5.285,68	16.558,16	111,62	32.660,15	19.181,18	17.876,24	21.067,99	20.422,00	6.964,23	12.086,28	8.347,14	163.779,50	13.648	6,06	0,28	18,24
	Serralheria	-	-	8.156,00	-	-	9.381,00	-	1.207,24	353,28	22.164,78	32.827,20	16.096,55	90.186,05	12.884	5,72	0,26	10,04
	Pintura	1.800,70	378,74	1.408,45	-	200,59	836,81	161,83	581,38	89,33	-	354,28	303,28	6.115,39	612	0,27	0,01	0,68
	Marcenaria	3.790,24	7.307,42	2.872,16	98,06	101,92	8.293,59	145,87	5.974,99	770,00	46,41	884,29	839,14	31.124,09	2.594	1,15	0,05	3,47
	Vidraçaria	2.353,55	4.828,97	352,12	-	620,50	-	6,52	1.073,11	-	-	-	-	9.234,77	1.539	0,68	0,03	1,03
	Hidráulica	447,52	2.087,94	1.684,32	822,32	42,04	1.308,83	228,13	543,85	652,07	32.243,85	123,23	793,42	40.977,52	3.415	1,52	0,07	4,56
	Mecânica	6.975,18	9.918,16	1.513,07	-	16.942,98	17.352,09	4.507,02	-	-	1.947,68	-	2.846,41	62.002,59	7.750	3,44	0,16	6,91
	Elétrica	69.779,67	16.773,51	43.208,76	22.816,80	52.865,86	31.317,16	17.634,29	10.435,05	30.357,46	28.984,59	86.245,46	20.622,45	431.041,06	35.920	15,95	0,73	48,01
	BDI	6.715,79	3.540,11	5.757,23	1.812,51	7.860,98	6.662,97	3.082,55	3.107,15	4.000,95	7.018,72	10.071,57	3.788,48	63.419,02	5.285	2,35	0,11	7,06
	Total	95.081,48	50.120,53	81.510,27	25.661,31	111.295,02	94.333,63	43.642,45	43.990,76	56.645,09	99.370,26	142.592,31	53.636,87	897.879,98	74.823,33	33,23	1,53	100,00

Gasto Mão de Obra (R\$)

2012	118.458,44	121.028,87	145.496,72	135.762,87	134.981,35	129.135,60	118.430,45	143.158,09	137.874,30	123.671,92	156.502,91	146.704,01	1.611.205,53	134.267	59,62	2,74	70,89
2013	124.672,25	123.412,32	151.464,29	154.868,59	160.586,69	173.567,75	159.452,83	155.423,17	216.806,15	156.551,61	140.747,69	132.507,39	1.850.060,73	154.172	68,46	3,15	67,94
2014	136.597,97	139.069,70	146.287,47	152.334,65	145.606,08	140.727,03	148.539,70	157.540,53	134.424,17	165.826,53	158.569,85	154.577,19	1.780.100,86	148.342	65,87	3,03	71,90
2015	136.140,73	173.231,18	172.721,66	184.766,56	198.307,42	188.340,29	156.264,91	176.026,51	109.520,62	132.661,12	139.992,66	113.561,14	1.881.534,80	156.795	69,62	3,20	67,70



Manutenção Predial - Dados (Gasto)

2014/2015

Gasto (R\$)

Ano	jan	fev	mar	abr	mai	jun	jul	ago	set	out	nov	dez	total	média	per cento	Cons/m²
Manutenção ar condicionado Enthern																
2012					32.170,12	32.170,12	32.875,14	32.170,12	32.170,12	32.170,12	52.762,80	42.344,83	288.833,37	36.104,17	16,03	0,74
2013	35.347,58	50.611,30	51.219,20	32.170,12	32.170,12	33.967,71	35.267,32	34.434,93	32.170,12	59.026,76	32.170,12	42.488,47	471.043,75	39.253,65	17,43	0,80
2014	37.845,91	63.765,52	78.389,90	75.772,42	69.250,17	49.564,61	40.171,16	75.530,95	49.638,93	48.706,87	40.713,61	46.312,69	675.662,74	56.305,23	25,00	1,15
2015	71.943,42	95.826,79	79.415,34	78.094,21	71.698,15	52.142,73	50.840,68	61.157,90	70.734,89	67.617,95	71.610,31	71.714,88	842.797,25	70.233,10	31,19	1,43
Manutenção ar condicionado CPD																
2012													-		0,00	-
2013													-		0,00	-
2014			9.735,00	8.532,00	8.532,00	18.986,56	8.532,56	8.532,56	8.532,56	8.847,00	8.532,00	10.713,50	99.475,74	9.947,57	4,42	0,20
2015	7.552,00	7.552,00	8.035,59	8.035,59	8.035,59	8.035,59	9.367,59	8.035,59	8.035,59	8.035,59	8.935,59	29.884,59	119.540,90	9.961,74	4,42	0,20
Elevadores Thyssenkrupp																
2012					12.228,00	12.228,00	12.228,00	12.228,00	12.228,00	12.228,00	12.228,00	12.228,00	97.824,00	12.228,00	5,43	0,25
2013	12.228,00	12.228,00	12.228,00	12.228,00	12.228,00	12.228,00	12.920,65	12.920,65	12.920,65	12.920,65	12.920,65	12.920,65	150.891,90	12.574,33	5,58	0,26
2014	12.920,65	12.920,65	12.920,65	12.920,65	12.920,65	12.920,65	13.055,21	13.727,99	13.727,99	13.727,99	13.727,99	13.727,99	159.219,06	13.268,26	5,89	0,27
2015	13.727,99	13.727,99	13.727,99	13.727,99	13.727,99	13.727,99	13.727,99	14.494,41	14.494,41	14.494,41	14.494,41	13.727,99	167.801,56	13.983,46	6,21	0,29
Elevadores Atlas																
2012							3.516,66	3.516,66	3.516,66	3.516,66	3.516,66	3.516,66	21.099,96	3.516,66	1,56	0,07
2013	3.516,66	3.516,66	3.516,66	3.516,66	3.516,66	3.516,66	3.516,66	3.516,66	3.516,66	3.516,66	3.516,66	3.516,66	42.199,92	3.516,66	1,56	0,07
2014	3.516,66	3.516,66	3.516,66	3.516,66	3.516,66	3.516,66	3.772,21	3.516,66	3.772,21	3.772,21	3.772,21	3.772,21	43.477,67	3.623,14	1,61	0,07
2015	3.772,21	3.772,21	3.772,21	3.772,21	3.772,21	3.772,21	3.772,21	3.772,21	3.772,21	3.772,21	3.772,21	3.772,21	45.266,52	3.772,21	1,68	0,08



Manutenção Predial - Dados


2014/2015

Nº.	Ação Descrição da ação	Prazo		Situação	Responsável	Observação
		Início	Término			
1	Acompanhamento dos gastos com manutenção por edifício	jan/15	dez/15	Concluída	Andre Rodrigues de Alcântara Neto	
2	Segregação dos gastos em manutenção preventiva e corretiva	jan/15	dez/15	Concluída	Andre Rodrigues de Alcântara Neto	
3	Acompanhamento dos gastos com manutenção por unidade	jan/15	dez/15	Concluída	Andre Rodrigues de Alcântara Neto	
4	Reaproveitamento de material	jan/15	dez/15	Concluída	Andre Rodrigues de Alcântara Neto	
5	Monitoramento dos resíduos gerados	jan/15	dez/15	Não realizado	Andre Rodrigues de Alcântara Neto	
6	Repaginar a distribuição das luminárias do forro mineral no Edifício Sede II	mai/15	dez/15	Não realizado	Andre Rodrigues de Alcântara Neto	
7	Substituir, gradualmente, todas as lâmpadas fluorescentes por lâmpadas de LED (<i>Light Emitting Diode – diodo emissor de luz</i>), nos Edifícios Sede I e II.	jun/15	jun/16	Concluída	Andre Rodrigues de Alcântara Neto	
8	Substituir, onde for possível, as lâmpadas de vapor de sódio utilizadas atualmente na iluminação externa do Edifício Sede II, por luminárias com lâmpadas de LED com bateria solar.	jul/15	ago/15	Inviável	Andre Rodrigues de Alcântara Neto	Falta de recursos
9	Buscar a implementação de energia solar para geração de energia elétrica (placas com células fotovoltaicas), inicialmente no Edifício Sede II.	jul/15	dez/15	Em andamento	Andre Rodrigues de Alcântara Neto	
10	Modernizar os motores dos elevadores do Edifício Sede II.	jul/15	dez/15	Inviável	Andre Rodrigues de Alcântara Neto	Falta de recursos
11	Adquirir software para gerenciamento da Manutenção Predial, para uso nos Edifícios Sede I e II.	mai/15	dez/15	Inviável	Andre Rodrigues de Alcântara Neto	Falta de recursos
12	Instalar sensores de presença nos corredores, nos Edifícios Sede I e II, para ligar/desligar todas as lâmpadas em funcionamento.	jul/15	dez/15	Em andamento	Andre Rodrigues de Alcântara Neto	
13	Adquirir software de controle de iluminação por meio da automação (Dimmer), inicialmente no Edifício Sede II.	jan/16	jun/16	Inviável	Andre Rodrigues de Alcântara Neto	Falta de recursos
14	Fiscalizar as ações de Segurança do trabalho por parte da empresa terceirizada, nos Edifícios Sede I e II.	mai/15	dez/15	Concluída	Andre Rodrigues de Alcântara Neto	
15	Buscar convênios com Universidades locais, instituições que ofereçam Projetos de Extensão Acadêmica (financiados pelo CNPq, PIBIC, CAPES, etc) para elaboração de estudo/ações com vistas a redução do consumo de energia elétrica e água.	jul/15	dez/15	Concluída	Andre Rodrigues de Alcântara Neto	
16	(Manutenção preditiva) Inspeccionar rotineiramente, por meio de análise termográfica dos nobreaks, grupos geradores, quadros gerais de força e quadros parciais, barramentos e subestação do Sede II (no Sede I é da CEB), a fim de prever se haverá algum problema com estes equipamentos.	mai/15	dez/15	Concluída	Andre Rodrigues de Alcântara Neto	
17	Fazer análise físico-química do óleo mineral do transformador de alta tensão de 1000 kVA instalado no Edifício Sede II.	mai/15	dez/15	Concluída	Andre Rodrigues de Alcântara Neto	

Situação: Pendente, Em estudo, Em andamento, Suspensa ou Concluída.

TI

Edifício Sede I



O Edifício-Sede I da AGU situa-se no Setor de Autarquia Sul - SAS, trata de imóvel i locado em 2010, após ser selecionado por atender aos critérios definidos no programa de **Instalações Eficientes Sustentáveis – IES**. É uma edificação de concepção e arquitetura moderna, constituído por 19 pavimentos, sendo 4 subsolos, 14 pavimentos e uma cobertura. É dotado de fachadas em pele de vidro e granito, com esquadrias de alumínio anodizado. Está dividido em duas torres independentes, com oito elevadores de última geração, sendo dois conjuntos de 4 elevadores, um, na ala norte e outro na ala sul. Possui sistema de ar-condicionado equipado com quatro unidades resfriadoras de água e evaporadoras com controle individual de temperatura nas salas. Piso tipo elevado, paredes internas com manta acústica e “Drywall”, apresentando 30 relógios medidores de energia, torneiras com temporizadores, vasos sanitários com caixa acoplada e válvulas de duplo fluxo e grupo gerador para os circuitos de emergência.

Edifício Sede I

Pessoas: 1.647

Área: 34.000m²

Unidades:

Gabinete do Ministro

Departamento de Gestão Estratégica

Protocolo Central Unificado

Coordenação de Administração

Departamento de Cálculos e Perícias

Procuradoria-Regional Federal

Procuradoria-Regional da União

Procuradoria-Geral Federal

Procuradoria-Geral da União

Secretaria-Geral de Contencioso

Consultoria Geral da União



Energia Elétrica

Resultados

A geração de energia depende de recursos naturais, sejam eles renováveis ou não. Seu consumo tem crescido em grande escala, porém a geração de energia não cresce na mesma proporção. Isso nos leva a repensar o consumo da instituição desses recursos. Essa necessidade se reflete não apenas com os custos financeiros institucional, mas também com a utilização de energia limpa e de forma racional, visando reduzir o consumo de KW. A AGU, desde 2012, vem implementando ações para a redução do consumo de energia, sem contudo interferir no desempenho funcional da instituição.

A conscientização do seu corpo funcional é fundamental para o alcance dessas metas.

Como resultado, tem-se uma redução no consumo de 4,61% em 2013, com relação ao consumo de 2012 e de 2,53% em 2014, em relação à 2013.



Energia elétrica - Atributos - Ed. Sede I

2014/2015

Medir em kWh o consumo de energia elétrica com reflexos na redução do consumo e na adequação da despesa.

Unidade de Medida		Acompanhamento		Análise de Controle		
kWh		Mensal		Trimestral		
Edifício				Área m²		População
				Construída	Externa	
Sede I - Setor de Autarquias Sul - Quadra 3 - Lote 5/6, Ed. Multi Brasil Corporate - Brasília-DF				34.000	nihil	1.647
Unidade		Responsável		Gestor		
SAD/DF - COLOG		André Rodrigues de Alcântara Neto		Wilson Cunha		
Indicador (es)/Métrica (s)		Fórmula (s)		Meta(s)		Fonte da(s) Informação(ões)
				2014	2015	
Consumo de Energia		Somatório da Quantidade de kWh consumidos (mensal e anual)		(-) 2,5 %	(-) 2,0 %	NF, SISPEs, SIC, Sistema Conta
Consumo por m²		Quantidade de kWh consumidos / metragem do edifício				
Consumo per capita		Quantidade de kWh consumidos / total de servidores				
Avaliação no período						
0	out/nov/dez 2014	Verão com temperaturas elevadas, provocou aumento no consumo.				
1	jan/fev/mar 2015	Verão com temperaturas elevadas, provocou aumento no consumo. Chegada de novos Procuradores na PRF e PGF tendo em diversas salas ocupação do 3º Procurador				
2	abr/mai/jun 2015	Pode-se verificar, por meio da análise da série histórica, que houve uma estabilização em um patamar menor do consumo de energia elétrica, em kWh.				
3	jul/ago/set 2015	Elevadas temperaturas na cidade de Brasília, no período, provocaram o aumento do consumo nos aparelhos de ar condicionado.				
4	out/nov/dez 2015	Houve aumento significativo do número de Procuradores e Advogados da União no Ed. Sede I, que anteriormente estavam lotados em Órgão da Administração direta e indireta				



Energia elétrica - Dados - Ed. Sede I

2014/2015

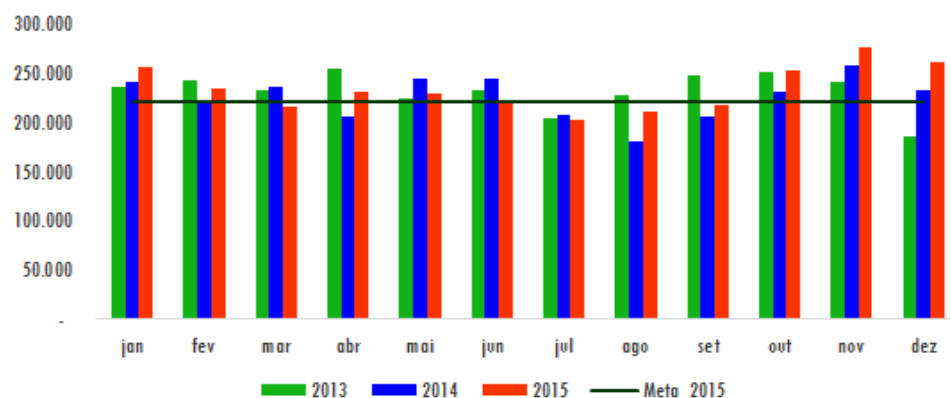
Consumo (KWh)

	jan	fev	mar	abr	mai	jun	jul	ago	set	out	nov	dez	total	média	per capta/mês	cons m²/mês
2012	238.826	236.721	280.668	241.871	229.380	221.183	223.017	229.019	250.099	285.994	233.777	240.447	2.911.002	242.584	147,29	7,13
2013	235.103	242.118	232.935	253.796	223.700	232.182	203.530	228.200	248.120	250.230	241.187	185.619	2.776.720	231.393	140,49	6,81
2014	241.137	222.986	235.520	205.315	243.445	243.680	207.120	180.809	205.430	230.944	257.508	232.635	2.706.529	225.544	136,94	6,63
2015	256.021	234.633	216.243	231.293	229.235	218.968	202.345	211.390	217.242	252.822	275.874	261.605	2.807.671	233.973	142,06	6,88
Meta 2015	221.033	221.033	221.033	221.033	221.033	221.033	221.033	221.033	221.033	221.033	221.033	221.033	2.652.398	221.033	134,20	6,50
# meta	-34.987,80	-13.599,80	4.790,20	-10.259,80	-8.201,80	2.065,20	18.688,20	9.643,20	3.791,20	-31.788,80	-54.840,80	-40.571,80	-155.272,60	-12.939		
Economia	-14.884,00	-11.647,00	19.277,00	-25.978,00	14.210,00	24.712,00	4.775,00	-30.581,00	-11.812,00	-21.878,00	-18.366,00	-28.970,00	-101.142,00	-8.429		

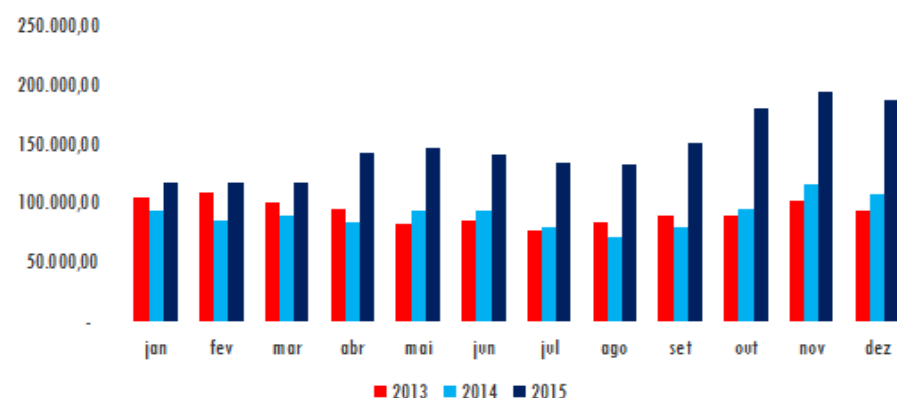
Gasto (R\$)

2012	99.071,25	94.881,67	103.583,28	103.113,29	120.957,56	104.494,01	100.469,19	95.897,24	97.400,18	111.880,61	124.428,83	104.635,68	1.260.812,79	105.067,73	63,79	3,09
2013	104.517,97	107.883,20	100.201,71	94.097,82	81.987,38	84.297,57	76.166,04	83.258,47	88.541,47	89.154,42	102.143,41	92.941,36	1.105.190,82	92.099,24	55,92	2,71
2014	93.363,36	84.185,26	89.225,44	83.463,66	93.385,67	93.648,99	78.925,43	71.309,52	79.905,79	95.011,47	115.072,83	107.217,89	1.084.715,31	90.392,94	54,88	2,66
2015	116.322,44	117.513,90	116.373,06	141.889,51	145.704,05	140.083,98	133.327,40	132.310,71	149.794,66	179.941,17	193.610,75	186.076,40	1.752.948,03	146.079,00	88,69	4,30
Multa/ Juros	-	2.575,99	1.621,12	-	-	2.511,87	2.229,75	-	4.221,21	-	-	-	13.159,94			

Consumo (kWh)



Gasto (R\$)



Energia elétrica - Plano de Ação - Ed. Sede I							2014/2015
Ação		Prazo		Situação	Responsável	Observações	
Nº.	Descrição da ação	Início	Término				
1	Programação do funcionamento do chiller (ar condicionado) para o período das 8hs às 17h59	jul/12	jul/12	Concluída	Andre Rodrigues de Alcântara Neto		
2	Ligação alternada da iluminação dos corredores	jul/12	ago/12	Concluída	Andre Rodrigues de Alcântara Neto		
2	Manutenção preventiva e corretiva na rede elétrica	jul/12	dez/12	Concluída	Andre Rodrigues de Alcântara Neto		
3	Realização de campanha de sensibilização para uso racional de energia elétrica	jul/13	dez/13	Concluída	PES/CGDO		
4	Substituição das lâmpadas fluoescente por lâmpadas de LED nos ambientes de maior consumo de energia	jan/15	dez/15	Concluída	Andre Rodrigues de Alcântara Neto	A substituição está sendo feita de forma gradativa.	
5	Substituição das lâmpadas das garagens por lâmpadas de LED	mar/15	dez/15	Concluída	Andre Rodrigues de Alcântara Neto	A substituição está sendo feita de forma gradativa.	
6	Utilização de entrada única de energia - consumidor de grande porte	mar/15	dez/15	Inviável	Andre Rodrigues de Alcântara Neto	Falta de recursos	
7	Aquisição de software de monitoramento de consumo de energia.	mar/15	dez/15	Inviável	Andre Rodrigues de Alcântara Neto	Falta de recursos	
8	Desligamento do ar condicionado/lâmpadas de salas de reuniões e auditórios, quando não estiverem sendo utilizados	fev/15	abr/15	Concluída	Andre Rodrigues de Alcântara Neto		
9	Sensibilização para manutenção dos aparelhos de ar condicionados na temperatura de 24º C	mar/15	dez/15	Concluída	PES/CGDO	Existe a necessidade de campanha educativa via ASCON e EAGU a fim de sensibilizar os membros da AGU.	
10	Substituição das lâmpadas de emergência por LED	abr/15	jan/16	Não realizada	Andre Rodrigues de Alcântara Neto	Contenção de despesas.	
11	Recolhimento de fornos elétricos das copas	jan/15	dez/15	Concluída	Andre Rodrigues de Alcântara Neto		
12	Recolhimento das cafeteiras e fornos elétricos particulares, em funcionemanto nas salas e corredores.	fev/15	mar/15	Não realizada	Andre Rodrigues de Alcântara Neto	Aguardando Portaria da SGA, conforme acordado em reunião.	
13	Recolhimento dos frigobares e cafeteiras das salas.	fev/15	mar/15	Não realizada	Andre Rodrigues de Alcântara Neto	Aguardando Portaria da SGA, conforme acordado em reunião.	
14	Proibição de acesso de equipamentos eletrodomésticos particulares nas instalações da AGU.	fev/15	mar/15	Não realizada	Andre Rodrigues de Alcântara Neto	Aguardando Portaria da SGA, conforme acordado em reunião.	
15	Implantação de sistema de datacenter	jan/15	mai/15	Concluída	Andre Rodrigues de Alcântara Neto		
Situação: Pendente, Em estudo, Em andamento, Suspensa ou Concluída.							




Água e Esgoto

Resultados

A água é finita, seu uso racional é medida que se impões à sociedade nos dias atuais. O uso racional da água é incentivado na instituição desde 2012, quando a AGU, voluntariamente, aderiu ao Programa Esplanada Sustentável e vem buscando a partir, de então, otimizar a gestão desse recurso com controle e método mais eficazes e sensibilizar, com campanhas educativas, o corpo funcional para legitimar mudança de hábitos dentro da instituição, com vistas à conscientização do consumo desse bem indispensável a necessidade humana.

Como resultado tem uma redução uma redução no consumo de 11,15% em relação à 2012 e de 16,20% em 2014 com relação à 2013.

				Água - Atributos - Ed. Sede I		2014/2015	
Medir em m³ o consumo de água com reflexos na racionalização do consumo e na adequação da despesa.							
Unidade de Medida		Acompanhamento			Análise de Controle		
m³		Mensal			Trimestral		
Edifício					Área m²		População
					Construída	Externa	
Sede I - Setor de Autarquias Sul - Quadra 3 - Lote 5/6, Ed. Multi Brasil Corporate - Brasília-DF					34.000	nihil	1647
Unidade		Responsável			Gestor		
SAD/DF - COLOG		André Rodrigues de Alcântara Neto			Wilson Cunha		
Indicador(es)/Métrica (s)		Fórmula(s)		Meta(s)		Fonte da(s) Informação(ões)	
				2014	2015		
Consumo de água (m³)	Consumo médio mensal, dividido pela população			(-) 2,5%	(-) 2,0%	Nota Fiscal/ SISPES, SIC, Sistema Conta	
Consumo m³ por m²	Quantidade de m³ consumido por metragem do edifício						
Consumo per capita (m³/população)	Quantidade de m³ por total de servidor						
Avaliação no período							
0	out/nov/dez 2014	Consumo elevado nos meses de novembro e dezembro, em face de vazamento na tubulação de entrada de água e de vazamentos em caixa de descargas, os quais já foram resolvidos. Desvio de água nas torneiras no jardim externo (flanelinha). Acompanhamento diário.					
1	jan/fev/mar 2015	A partir de dezembro de 2014 até meados do mês de junho de 2015, vem sendo executada a lavagem diária de vasos sanitários e mictórios, com lavagem geral do banheiro de duas a três vezes por semana, devido à reclamações dos usuários que alegaram mau cheiro em todos os banheiros.					
2	abr/mai/jun 2015	Nesse trimestre, além das atividades registradas no trimestre anterior, foi realizada a lavagem de todas as vidraças das fachadas do Edifício Sede I, o que, evidentemente, provocou um incremento no consumo de água.					
3	jul/ago/set 2015	Neste período ainda vem sendo adotado o expediente da lavagem diária de vasos sanitários e mictórios, com lavagem geral do banheiro de duas a três vezes por semana, devido à reclamações dos usuários que alegaram mau cheiro em todos os banheiros.					
4	out/nov/dez 2015	Houve aumento significativo do número de Procuradores e Advogados da União no Ed. Sede I, que anteriormente estavam lotados em Órgão da Administração direta e indireta.					



Água - Dados - Ed. Sede I

2014/2015

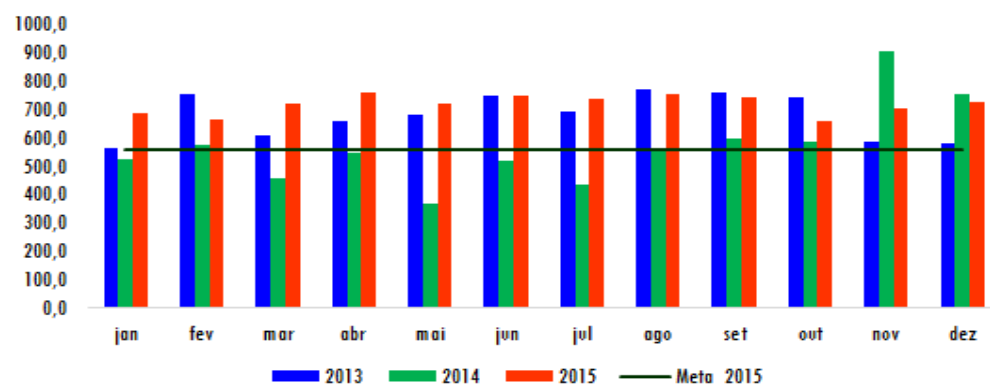
Consumo (m³)

Ano	jan	fev	mar	abr	mai	jun	jul	ago	set	out	nov	dez	total	média	per capita	Cons/m²
2012	754,0	712,0	597,0	1026,0	775,0	729,0	814,0	717,0	802,0	730,0	749,0	743,0	9.148,00	762,33	0,463	0,022
2013	563,0	754,0	605,0	656,0	679,0	747,0	691,0	768,0	760,0	740,0	586,0	579,0	8.128,00	677,33	0,411	0,020
2014	523,0	576,0	456,0	548,0	368,0	518,0	433,0	553,0	597,0	583,0	904,0	752,0	6.811,00	567,58	0,345	0,017
2015	688,0	665,0	720,0	760,0	720,0	748,0	733,0	753,0	741,0	659,0	704,0	727,0	8.618,00	718,17	0,436	0,021
Meta 2015	556,2	556,2	556,2	556,2	556,2	556,2	556,2	556,2	556,2	556,2	556,2	556,2	6.674,76	556,23	0,338	0,016
# meta	-131,8	-108,8	-163,8	-203,8	-163,8	-191,8	-176,8	-196,8	-184,8	-102,8	-147,8	-170,8	(1.943,24)	-162		
Economia	-165,0	-89,0	-264,0	-212,0	-352,0	-230,0	-300,0	-200,0	-144,0	-76,0	200,0	25,0	(1.807,00)	-151		

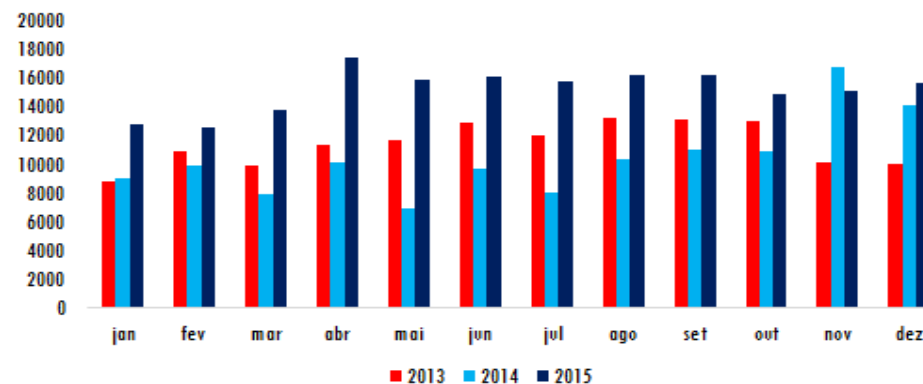
Gasto (R\$)


Ano	jan	fev	mar	abr	mai	jun	jul	ago	set	out	nov	dez	total	média	per capita	Cons/m²
2012	10.680,76	10.341,08	8.480,70	16.189,24	12.213,40	11.484,76	12.831,16	11.294,68	14.114,20	11.500,60	11.801,56	11.706,52	142.638,66	11.886,56	86,61	4,20
2013	8.855,32	10.908,03	9.907,94	11.306,64	11.705,46	12.884,58	12.042,38	13.248,72	13.110,00	13.005,60	10.092,84	9.971,46	137.038,97	11.419,91	83,21	4,03
2014	9.000,42	9.919,44	7.874,92	10.130,34	6.880,06	9.640,56	8.085,46	10.304,31	11.042,74	10.929,72	16.759,08	14.096,43	124.663,48	10.388,62	75,69	3,67
2015	12.737,16	12.538,31	13.793,69	17.442,21	15.843,89	16.101,32	15.776,72	16.209,52	16.199,71	14.924,69	15.149,16	15.646,88	182.363,26	15.196,94	110,72	5,36
Multa/Juros	-	229,41	317,49	145,45	348,49	-	-	-	249,87	749,33	-	-				


Consumo (m³/mês)



Gasto (R\$)




 Água - Dados - Ed. Sede I					2014/2015	
Nº.	Ação Descrição da ação	Prazo		Situação	Responsável	Observações
		Início	Término			
1	Campanha de sensibilização para uso racional de água.	jan/13	dez/13	Concluída	André Rodrigues de Alcântara Neto	
2	No mês de novembro de 2014 ocorreu a última grande limpeza dos quatro andares de garagem.	nov/14	nov/14	Concluída	André Rodrigues de Alcântara Neto	
3	Aumento da periodicidade de lavagem das áreas externas e de garagem.	dez/14	dez/15	Concluída	Wilson Cunha	
5	Aquisição de software para monitoramento de água com vistas intensificar o controle do consumo, identificar possíveis vazamentos nas instalações hidráulicas.	mai/15	jul/15	Concluída	André Rodrigues de Alcântara Neto	
6	Reaproveitamento de águas recolhidas dos copos e jarras, para lavagem de banheiros.	jan/15	dez/15	Concluída	André Rodrigues de Alcântara Neto	
7	Intensificar rotinas de manutenção, visando eliminar vazamentos.	jan/15	dez/15	Concluída	André Rodrigues de Alcântara Neto	
Situação: Pendente, Em estudo, Em andamento, Suspensa ou Concluída.						



Limpeza

Resultados

Os serviços de limpeza, asseio e conservação predial, permitem a obtenção das condições adequadas de salubridade e higiene. Envolvem, ainda, o fornecimento de mão de obra, materiais e equipamentos em conformidade com os requisitos e condições previamente estabelecidos pela Administração. São contratados com base na área física a ser limpa, por edifícios, estabelecendo-se uma estimativa do custo por metro quadrado, observadas as peculiaridades, a produtividade, a periodicidade e a frequência de cada tipo de serviço e das condições do local, objeto da contratação. A atual contratação segue a produtividade mínima definida na IN nº 02/2008- SLTI/MPOG - apenas com alteração na metragem dos encarregados. Por se tratar de contrato envolvendo mão de obra, a redução de custos com pessoal se torna bastante difícil de alcançar, pois tais contratos passam por repactuações vinculadas especificamente à mão de obra, cujo valores são definidos por Convenção Coletivas de Trabalhos, portanto não há como a Administração interferir nos índices de correções. O material contido para a execução do contrato segue os critérios de sustentabilidade ambiental. Nas tarefas diárias são observadas as orientações repassadas pela contratadas, em treinamento específico, visando o uso racional dos recursos renováveis (água e energia), bem como a correta utilização dos matérias e equipamentos.




Limpeza - Atributos - Ed. Sede I

2014/2015

Monitorar a eficiência do serviço de limpeza contratado com reflexos na qualidade e redução de custos.

Unidade de Medida		Acompanhamento		Análise de Controle		
unidade, percentual		Mensal		Trimestral		
Edifício				Área m²		População
				Construída	Externa	
Sede I - Setor de Autarquias Sul - Quadra 3 - Lote 5/6, Ed. Multi Brasil Corporate - Brasília-DF				34.000	nihil	1.647
Unidade		Responsável		Gestor		
COADM/SAD		Roberto Carlos de Brito		Wilson Cunha		
Indicador(es)/métrica (s)*		Fórmula (s)		Meta(s) 2015	Fonte da(s) Informação (ões)	
Capacitação		Quantidade de eventos por ano		2	Relatório	
Número de itens de material de limpeza (do total constante em contrato)		Número		(-) 12%	Relatório de pagamento	
Redução da quantidade contratada (por itens de material e considerando a curva abc)		Número		16	Relatório de pagamento	
Áreas	Tipo	Qtd m²	Produtividade Contratada		Informações complementares	
			m²	Valor R\$ m²	Características da edificação	Quantidade
Internas	Pisos Acarpetados	120,00	600	5,50	Box/Sanitários	205
	Pisos Frios	30.129,09	600	5,50	Lavatórios	205
	Áreas com espaços livres	3.357,84	600	5,50	Mictórios	112
	Drywall	8.473,00	220	1,25	Mão de obra	
Externas	Pisos Pavimentados Adjacentes /Contíguos às Edificações	2.778,55	1.200	2,76	Categoria	Qtd
	Varrição de Passeios e Arruamentos	1.203,24	6.000	0,55	Servente	71
	Esquadrias Externas/Face Interna	3.620,25	220	1,25	Jauzeiro	1
	Fachadas Envidraçadas	4.547,80	110	0,36	Encarregado	1
Total		54.229,77				

 Limpeza - Atributos - Ed. Sede I		2014/2015
Avaliação no período		
0	out/nov/dez 2014	Capacitação: Coleta Seletiva Solidária; Coleta Seletiva; Padronização de produtos e limpeza; Treinamento Comportamental.
		Treinamento sobre tratamento de piso.
		Orientação e coleta dos resíduos em sacos com cores padronizadas; Distribuição dos resíduos em containers apropriados; Informativos sobre a correta separação dos resíduos; Revitalização do piso.
1	jan/fev/mar 2015	Esboço de Lista de Verificação para padronização das atividades consideradas críticas.
		Ativação do e-mail institucional para recebimento de críticas, sugestões e reclamações.
		Substituição para padronização dos coletores de resíduos das salas, bem como dos galões de reaproveitamento de água das copas.
2	abr/mai/jun 2015	
3	jul/ago/set 2015	Concluídas as ações para economia de água, energia e material de limpeza.
4	out/nov/dez 2015	A ação para aumento de produtividade, bem como a redução de materiais inclusos no contrato, encontram-se em negociação, no setor de Licitações e Contratos, com a empresa Liderança.
		A capacitação dos empregados, por parte da empresa, foi transferida para mar/2016.
		Entretanto, há reuniões informativas sobre o melhor uso de energia e água.
		O prazo para conclusão do Cronograma de Realização dos Serviços, bem como o Estudo para Implantação Acordo de Nível de Serviço, não foi corretamente estimado. Por isso, houve a necessidade de prorrogá-lo para set/2016.



Limpeza - Dados - Ed. Sede I

2014/2015

Gasto (R\$)

ANO	jan	fev	mar	abr	mai	jun	jul	ago	set	out	nov	dez	total	média	v.mes/pop.
2012	145.804,33	145.804,33	145.804,33	145.804,33	145.804,33	145.804,33	145.804,33	145.804,33	145.804,33	145.804,33	145.804,33	145.804,33	1.749.652,01	145.804,33	88,53
2013	169.760,05	169.760,05	169.760,05	169.760,05	169.760,05	169.760,05	169.760,05	169.760,05	169.760,05	169.760,05	169.760,05	169.760,05	2.037.120,62	169.760,05	103,07
2014	200.105,43	200.105,43	200.105,43	200.105,43	200.105,43	204.929,06	243.207,03	243.207,03	243.207,03	243.207,03	243.207,03	243.207,03	2.664.698,35	222.058,20	134,83
2015	243.207,03	243.207,03	243.207,03	243.207,03	280.442,60	280.442,60	280.442,60	280.442,60	280.442,60	280.442,60	280.442,60	280.442,60	3.216.368,90	268.030,74	162,74
Repactuação							229.141,96								
Glosa															

Quantidade de ausência de empregados sem cobertura

2015	0	0	0	0	0	0	0	0	0	0	0	0			
------	---	---	---	---	---	---	---	---	---	---	---	---	--	--	--

Cronograma de atividades

ANO	jan	fev	mar	abr	mai	jun	jul	ago	set	out	nov	dez	total
2015						Capacitação	Alteração contrato redução de itens					Capacitação	



Limpeza - Plano de Ação - Ed. Sede I

2014/2015

Nº.	Ação Descrição da ação	Prazo		Situação	Responsável
		Início	Término		
1	Cronograma de realização dos serviços com prazos e sanções.	fev/15	set/16	Em estudo	Bernardo
2	Melhorar canal de comunicação	mar/15	mar/15	Concluída	Bernardo/Wilson
3	Treinar e capacitar os empregados para evitar desperdícios/poluição.	mar/15	mai/16	Em andamento	Bernardo/Wilson
4	Aperfeiçoar recolhimento dos resíduos secos, úmidos e rejeitos - Inserir no treinamento	mar/15	abr/15	Concluída	Bernardo/Wilson
5	Economia de recursos - materiais de limpeza	mar/15	abr/15	Concluída	Bernardo/Wilson
6	Economia de recursos - água	abr/15	mai/15	Concluída	Bernardo/Wilson
7	Economia de recursos - energia	abr/15	jun/15	Concluída	Bernardo/Wilson
8	Estudo para Implantação Acordo de Nível de Serviço : - avaliação da qualidade dos serviços realizados; - metodologia de avaliação da qualidade e aceite dos serviços executados.	jul/15	set/16	Em estudo	Bernardo/Wilson
9	Aumento da produtividade	ago/15	mai/16	Em Andamento	Bernardo/Wilson
10	Substituir materias utilizando critérios sustentáveis	Aguardando MPOG			Bernardo/Wilson
11	Compostagem (adubo para o jardim).	ago/15	fev/16	Concluída	Bernardo
Situação: Pendente, Em estudo, Em andamento, Suspensa ou Concluída.					





Vigilância

Resultados

O serviço de vigilância, responsável pela guarda e segurança do patrimônio público, membros, servidores, prestadores de serviços e visitantes, vem sendo monitorado desde 2012, quando da adesão ao Programa de Esplanada Sustentável. Observa-se que por ser um serviço que envolve dedicação exclusiva de mão de obra terceirizada, os ajustes nos contratos são inteiramente vinculados as Convenções Coletivas, os valores são repactuados anualmente, não cabendo à Administração interferir nesse custo, o que demonstra que a redução é possível com a supressão de postos.

Ciente da necessidade de repensar os serviços, no segundo semestre de 2014 foram realizados estudos no mercado, de forma a implementar as especificações técnicas dos serviços, o que implicou na diminuição de postos de trabalho e na forma de escala dos vigilantes para a nova contratação, resultando na redução de empregados por postos, e consequentemente no custo para 2015.

 		Vigilância - Atributos Ed. SEDE I							2014/2015	
Medir a relação existente entre postos de trabalho, número de empregados por postos com reflexos no aumento da produtividade e a redução de custos.										
Unidade de Medida				Acompanhamento				Análise de Controle		
Posto				Mensal				Trimestral		
Edifício								Área m²		População
								Construída	Externa	
Sede I - Setor de Autarquias Sul - Quadra 3 - Lote 5/6, Ed. Multi Brasil Corporate - Brasília-DF								34.000	nihil	1.647
Unidade				Responsável				Gestor		
SAD/DF - COADM				Roberto Carlos de Brito				Roberto Carlos de Brito		
Encarregado	POSTOS									
Quantidade	Quantidade	Tipo	ÁREA		DIURNO		NOTURNO		VIGILANTE POR POSTO	
1			Fim	Meio	Quantidade	Valor	Quantidade	Valor		
Valor R\$	1	Arm. 12x36h	0	4	2	11.183,52	2	12.354,50	2	
5.944,42		Des. 12x36h	6	6	6	11.166,60	6	12.337,60	2	
		Des. 44h sem.	13	3	16	5.153,31	nihil	nihil	1	
Indicador (es)/métrica (s)			Atributos					Meta(s)	Fonte da(s) Informação (ões)	
								2015		
Quantidade de postos			Somatório dos postos					7,41%	Nota Fiscal, SIC, Sistema Conta	
Quantidade de vigilante			Somatório dos vigilantes					21,15%	Nota Fiscal, SIC, Sistema Conta	
Redução de custos										
Avaliação no período										
0	out/nov/dez14	Sem alterações significativas na execução dos serviços								
1	jan/fev/mar	Houve 01 (uma) ocorrência de desaparecimento de 01 (um) aparelho celular								
		Houve antecipação das ações 4 a 6, 8, 11 e 12 com a atuação do processo de nº00676.000149/2015-31, que gerou o								
2	abr/maio/jun	A nova disposição dos postos contemplará apenas 04 (quatro) postos armados 12x36, sendo 2(dois) postos diurnos e 02								
		Foram incluídos nas novas especificações: o Acordo de Nível de Serviço, percentual de 25% de trabalhadores do sexo								
3	jul/ago/set	Houve redução de 9 (nove) profissionais o equivalente a 4,5 postos para a nova licitação (em andamento).								
		Sem alterações significativas na execução dos serviços								
4	out/nov/dez	Sem alterações significativas na execução dos serviços								



Vigilância - Dados Ed. Sede I

2014/2015

Valor Mensal R\$

ano	jan	fev	mar	abr	mai	jun	jul	ago	set	out	nov	dez	total	Média mês	per capita mês
2012	224.508,99	224.508,10	224.508,10	224.508,10	224.508,10	224.508,10	224.508,11	224.508,11	224.508,11	224.508,11	224.508,11	224.508,11	2.694.107,88	224.508,99	136,31
2013	269.154,46	269.154,46	269.154,46	269.154,46	269.154,46	269.154,46	269.154,46	269.154,46	269.154,46	269.154,46	269.154,46	269.154,46	3.229.853,52	269.154,46	163,42
2014	309.177,46	309.177,46	309.177,46	309.177,46	309.177,46	309.177,46	309.177,46	309.177,46	309.177,46	309.177,46	309.177,46	309.177,46	3.710.129,52	309.177,46	187,72
2015	309.177,46	309.177,46	309.177,46	308.088,17	276.498,62	276.498,62	276.126,40	276.498,62	276.498,62	276.498,62	276.498,62	276.498,62	3.447.237,29	287.269,77	174,42
Repactuação					109.265,87										
Glosa							372,22								

Quantidade de ocorrências (sinistro)

2014	0	0	1	0	0	1	1	1	0	0	0	1	5	0,42
2015	0	0	1	0	0	0	0	0	0	0	0	0	1	0,08

Quantidade de ausência de empregados sem cobertura

2014	0	0	0	0	0	0	0	0	0	0	0	0	0	0,00
2015	0	0	0	0	0	0	1	0	0	0	0	0	1	0,08



Vigilância - Ações Ed. SEDE I

2014/2015

Nº.	Ação Descrição da ação	Prazo		Situação	Responsável
		Início	Término		
1	Revisão das Planilhas de custos	jan/13	dez/13	Concluída	Paulo Belo
2	Substituição de vigilância por recepcionista	jul/15	dez/15	Suspensa	Roberto Carlos de Brito
3	Implantação de vigilância eletrônica	jul/15	dez/15	Concluída	Roberto Carlos de Brito
4	Substituição de vigilância armada por desarmada	jul/15	dez/15	Concluída	Roberto Carlos de Brito
5	Implementação do Acordo do nível de serviço	jul/15	dez/15	Concluída	Roberto Carlos de Brito
6	Inclusão nos editais a responsabilidade de reservar 25% do seu quadro para mulheres e portadores de deficiência.	jan/15	mar/15	Concluída	Roberto Carlos de Brito
7	Exigência da promoção de curso de formação, aconselhamento, prevenção e controle de risco aos trabalhadores, bem como sobre práticas socioambientais para economia de energia, de água e redução de geração de resíduos sólidos no ambiente onde se prestará o serviço por parte da	jan/15	mar/15	Concluída	Roberto Carlos de Brito
8	Utilização de pilhas recarregáveis para uso em lanternas em rondas realizadas no período noturno, evitando o uso de pilhas ou baterias que contenham substâncias perigosas em sua composição	jan/15	mar/15	Concluída	Roberto Carlos de Brito
9	Implantação do sistema de controle de acesso eletrônico, com a utilização de cartões de acesso e de catracas eletrônicas, com registro de entrada e saída de pessoas e materiais no ambiente de prestação de serviços para controlar acessos e realizar análises gerenciais, evitando a saída de bens sem autorização prévia, e a utilização de papel.	fev/15	dez/15	Pendente	COLOG
10	Destinação de forma ambientalmente adequada todos os materiais e equipamentos que foram utilizados na prestação de serviço.	fev/15	abr/15	Concluída	Roberto Carlos de Brito
11	Otimização dos postos de vigilância de forma a extinguir aqueles que não forem considerados essenciais.	fev/15	abr/15	Concluída	Roberto Carlos de Brito
12	Definição de diferentes turnos, considerando as necessidades específicas da unidade (postos de 44h)	fev/15	abr/15	Concluída	Roberto Carlos de Brito
Situação: Pendente, Em estudo, Em andamento, Suspensa ou Concluída.					



Gestão de Resíduos

Coleta Seletiva Solidária

Resultados

Gestão de resíduos envolve conjunto de ações voltadas para a busca de soluções para os resíduos sólidos, tais como, planejamento, diagnóstico da situação atual dos resíduos gerados, definição de procedimento operacionais, modelo de execução, ações preventivas e formas de monitoramento, educação ambiental, portanto, uma abordagem de maneira completa. O sucesso da gestão depende da interatividade de temas como: Coleta Seletiva Solidária, coleta seletiva do SLU, logística reversa, serviços de limpeza e conservação, copeiragem manutenção predial e de veículos, reprografia, licitações, tecnologia da informação, material de consumo e bens permanentes e telefonia. A visão sistêmica que considere as dimensões política, econômica, ambiental, cultural e social, compatibilizando o fornecimento de bens e serviços qualificados que satisfaçam as necessidades humanas e tragam qualidade de vida, poderá reduzir o impacto ambiental, o consumo de recursos naturais a um nível mínimo, que garanta a capacidade de sustentação do planeta.

2014

Sede I:


Consumo papel: 41,9 t (17.172 resmas)

Descarte papel: 11,5t

Consumo papel/serv./mês: 3,05 kg (1,25 resmas)

Descarte papel/serv./mês: 1,1 kg

Emissão de CO² consumo militar: 60t.



Coleta Seletiva Solidária - Atributos - ed. Sede I

2014/2015

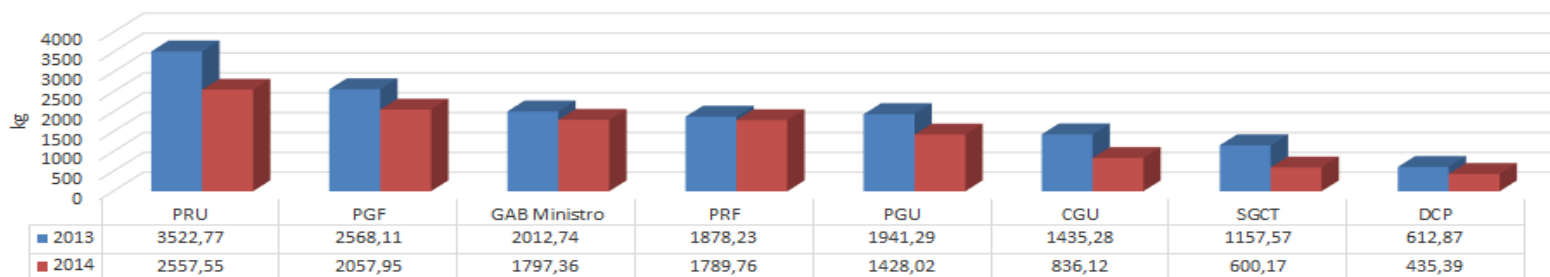
Medir em kg o descarte de papel com reflexos na racionalização do consumo do papel.

Unid. de Medida	Acompanhamento		Análise de Controle		
kg	Mensal		Trimestral		
Edifício	Construída	Área m²		Servidores	Estagiário
		Externa			
Sede I - Setor de Autarquias Sul - Quadra 3 - Lote 5/6, Ed. Multi	34.000	nihil		1.143	140
Unidade	Responsável			Gestor	
SAD/DF - CSS	Comissão da Coleta Seletiva Solidária			Angelita Maria da Costa	
Indicador (es)	Fórmula (s)		Meta(s) 2015	Fonte da(s) Informação (ões)	
Proporção de descarte X requisição de papel A4	Somatório do papel descartado para a CSS/Qtd de papel A4 requisitado pelas unidades		12 p.p.	CSS e Almoxarifado Central	
Avaliação no período					
0	out/nov/dez 2014	Habilitação de 4 Cooperativas por meio do edital nº 1/2014			
1	jan/fev/mar 2015	Estudo de projetos com vistas a aumentar a destinação de papel nos coletores próprios.			
2	abr/mai/jun 2015	Houve aumento de 0,26p.p para 0,37 p.p. a relação entre o descarte de papel e o consumo de papel A4 referente ao mesmo período de 2014. Verifica-se a redução de 78% da quantidade de cópias solicitadas à central de reprografia refente ao mesmo período de 2014.			
3	jul/ago/set 2015	Descarte de 3.040 kg do arquivo CGDI. Assinatura do Termo de Compromisso com a Associação dos Catadores de Materiais Recicláveis do DF.			
4	out/nov/dez 2015	Aumento significativo do consumo de papel A4 pelas unidades PRF e PRU. Não houve aumento na proporção do descarte de papel x requisição de Papel A4 em razão do aumento do consumo de papel A4 a partir do mês jun/15.			

Coleta Seletiva Solidária - Descarte de papel A4 - ed. Sede I														2014/2015		
Descarte (kg)																
ano	Unidades	jan	fev	mar	abr	mai	jun	jul	ago	set	out	nov	dez	total	média	per capita/Mês
2012	DCP	-	-	-	-	-	-	-	-	-	17,19	-	44,67	61,86	20,62	
	PRF	-	-	-	-	-	-	-	-	-	51,89	42,62	161,07	255,57	85,19	
	PRU	-	-	-	-	-	-	-	-	-	65,86	129,51	100,82	296,19	98,73	
	PGF	-	-	-	-	-	-	-	-	-	44,88	91,80	63,52	200,20	66,73	
	PGU	-	-	-	-	-	-	-	-	-	3,38	13,52	27,87	44,77	14,92	
	SGCT	-	-	-	-	-	-	-	-	-	15,59	-	50,82	66,41	22,14	
	CGU	-	-	-	-	-	-	-	-	-	3,18	28,69	86,89	118,75	39,58	
	GAB Ministro	-	-	-	-	-	-	-	-	-	7,95	168,03	113,93	289,92	96,64	
Total	-	-	-	-	-	-	-	-	-	-	209,92	474,18	649,59	1.333,69	444,56	0,39
2013	DCP	-	42,75	64,80	85,40	108,90	9,00	62,06	94,86	50,00	31,80	63,30	-	612,87	51,07	
	PRF	-	240,60	77,10	352,80	138,10	353,20	242,09	202,76	156,80	88,18	26,60	-	1.878,23	156,52	
	PRU	262,65	204,45	507,45	62,15	342,60	382,00	391,28	251,14	438,00	160,80	260,20	260,05	3.522,77	293,56	
	PGF	84,00	351,40	207,20	192,20	159,20	356,60	295,31	204,42	204,60	278,00	89,80	145,38	2.568,11	214,01	
	PGU	123,95	85,10	120,87	120,50	191,80	401,80	177,42	232,90	211,40	80,90	55,00	139,65	1.941,29	161,77	
	SGCT	-	141,80	90,00	136,90	112,70	252,20	109,58	100,65	32,60	106,00	8,80	66,34	1.157,57	96,46	
	CGU	43,75	67,80	81,65	183,15	114,30	308,80	143,18	156,78	153,80	55,60	80,60	45,87	1.435,28	119,61	
	GAB Ministro	82,15	234,05	182,75	351,75	337,20	251,80	192,15	115,49	136,80	59,60	8,80	60,20	2.012,74	167,73	
Total	596,50	1.367,95	1.331,82	1.484,85	1.504,80	2.315,40	1.613,07	1.359,00	1.384,00	860,88	593,10	717,49	15.128,86	1.260,74	1,10	

Coleta Seletiva Solidária - Descarte de papel A4 - ed. Sede I															2014/2015		
2014	DCP	111,99	25,40	11,20	6,20	63,40	-	25,80	57,80	22,80	31,00	31,00	48,80	435,39	36,28		
	PRF	96,46	188,20	78,80	11,20	51,20	141,60	521,40	196,60	141,40	132,60	134,10	96,20	1.789,76	149,15		
	PRU	153,95	85,80	391,80	209,00	144,60	269,00	164,80	149,40	256,60	144,60	350,60	237,40	2.557,55	213,13		
	PGF	76,25	118,60	258,40	164,00	71,80	133,60	154,80	287,70	147,80	181,20	275,60	188,20	2.057,95	171,50		
	PGU	173,02	105,40	299,20	104,00	108,00	2,60	125,20	159,60	114,00	88,00	75,80	73,20	1.428,02	119,00		
	SGCT	73,57	55,60	29,80	69,40	37,40	12,40	129,00	62,00	10,60	-	54,80	65,60	600,17	50,01		
	CGU	45,72	144,40	64,20	69,80	59,20	84,40	72,80	77,20	39,80	75,60	43,00	60,00	836,12	69,68		
	GAB Ministro	16,76	97,60	127,00	146,00	87,40	180,60	183,80	292,40	157,00	78,80	134,00	296,00	1.797,36	149,78		
	Total	747,72	821,00	1.260,40	779,60	623,00	824,20	1.377,60	1.282,70	890,00	731,80	1.098,90	1.065,40	11.502,32	958,53	0,84	
2015	DCP	110,60	68,80	26,00	33,20	-	41,40	36,40	-	-	56,80	-	31,80	405,00	33,75		
	PRF	65,60	-	128,60	-	126,20	129,40	211,20	33,20	312,20	444,10	51,60	19,80	1.521,90	126,83		
	PRU	87,40	154,60	164,60	193,60	167,20	69,60	203,20	59,00	152,80	194,40	112,40	220,60	1.779,40	148,28		
	PGF	218,10	312,20	222,20	128,20	324,20	248,00	127,20	136,40	205,80	263,00	112,12	110,80	2.408,22	200,69		
	PGU	148,40	6,00	212,00	167,60	211,20	61,80	166,60	76,20	15,00	124,20	148,00	46,20	1.383,20	115,27		
	SGCT	365,40	64,00	-	-	28,20	-	61,40	-	33,60	208,60	37,40	-	798,60	66,55		
	CGU	28,60	-	46,40	23,80	43,00	-	101,60	21,60	74,00	7,20	-	-	346,20	28,85		
	GAB Ministro	42,40	65,80	73,00	84,60	62,20	323,50	8,20	-	49,40	46,20	-	-	755,30	62,94		
	Total	1.066,50	671,40	872,80	631,00	962,20	873,70	915,80	326,40	842,80	1.344,50	461,52	429,20	9.397,82	783,15	0,69	

Descarte por unidade
 Total 2013: 15.128,86 kg
 Total 2014: 11.502,32 kg



Plano de Logística Sustentável. Resultados Distrito Federal

Coleta Seletiva Solidária - Consumo de Papel A4 - ed. Sede I															2014/2015		
Consumo (kg)																	
ano	Unidades	jan	fev	mar	abr	mai	jun	jul	ago	set	out	nov	dez	total	média	per capta/mês	
2012	DCP	-	-	-	-	-	-	-	-	244,00	292,80	292,80	244,00	1.073,60	268,40		
	PRF	-	-	-	-	-	-	-	-	390,40	951,60	-	488,00	1.830,00	457,50		
	PRU	-	-	-	-	-	-	-	-	976,00	976,00	976,00	988,20	3.916,20	979,05		
	PGF	-	-	-	-	-	-	-	-	458,72	536,80	488,00	336,72	1.820,24	455,06		
	PGU	-	-	-	-	-	-	-	-	366,00	610,00	585,60	585,60	2.147,20	536,80		
	SGCT	-	-	-	-	-	-	-	-	100,04	107,36	39,04	92,72	339,16	84,79		
	CGU	-	-	-	-	-	-	-	-	97,60	97,60	244,00	122,00	561,20	140,30		
	GAB Ministro	-	-	-	-	-	-	-	-	258,64	317,20	263,52	139,08	978,44	244,61		
	Total	-	-	-	-	-	-	-	-	-	2.891,40	3.889,36	2.888,96	2.996,32	12.666,04	3.166,51	2,77
Desc./Cons. %										7,26	12,19	22,49	21,68	10,53			
2013	DCP	170,80	146,40	146,40	195,20	244,00	244,00	244,00	244,00	244,00	244,00	256,20	219,60	2.598,60	216,55		
	PRF	536,80	536,80	536,80	488,00	439,20	317,20	707,60	239,12	341,60	780,80	-	207,40	5.131,32	427,61		
	PRU	732,00	976,00	976,00	1.098,00	976,00	976,00	976,00	976,00	854,00	927,20	854,00	927,20	11.248,40	937,37		
	PGF	268,40	390,40	463,60	488,00	483,12	373,32	431,88	412,36	480,68	458,72	427,00	439,20	5.116,68	426,39		
	PGU	122,00	146,40	195,20	439,20	341,60	414,80	414,80	561,20	463,60	561,20	512,40	244,00	4.416,40	368,03		
	SGCT	78,08	85,40	124,44	131,76	197,64	107,36	51,24	139,08	114,68	222,04	36,60	95,16	1.383,48	115,29		
	CGU	292,80	73,20	97,60	195,20	170,80	195,20	122,00	63,44	109,80	390,40	119,56	97,60	1.927,60	160,63		
	GAB Ministro	53,68	36,60	253,76	305,00	-	175,68	229,36	204,96	351,36	229,36	202,52	-	2.042,28	170,19		
	Total	2.254,56	2.391,20	2.793,80	3.340,36	2.852,36	2.803,56	3.176,88	2.840,16	2.959,72	3.813,72	2.408,28	2.230,16	33.864,76	2.822,06	2,47	
Desc./Cons. %		26,46	57,21	47,67	44,45	52,76	82,59	50,78	47,85	46,76	22,57	24,63	32,17	44,67	44,67		
2014	DCP	219,60	195,20	195,20	195,20	292,80	219,60	439,20	244,00	219,60	292,80	122,00	602,68	3.237,88	269,82		
	PRF	702,72	512,40	-	348,92	366,00	400,16	488,00	488,00	390,40	204,96	244,00	517,28	4.662,84	388,57		
	PRU	732,00	1.098,00	1.342,00	1.098,00	1.098,00	1.098,00	1.098,00	976,00	976,00	732,00	292,80	1.244,40	11.785,20	982,10		
	PGF	424,56	463,60	439,20	732,00	463,60	500,20	475,80	463,60	512,40	414,80	353,80	65,88	5.309,44	442,45		
	PGU	244,00	170,80	244,00	317,20	-	317,20	317,20	317,20	317,20	268,40	463,60	366,00	3.342,80	278,57		
	SGCT	51,24	129,32	102,48	153,72	61,00	197,64	85,40	73,20	136,64	73,20	129,32	63,44	1.256,60	104,72		
	CGU	65,88	146,40	183,00	134,20	170,80	-	85,40	146,40	146,40	97,60	-	12,20	1.188,28	99,02		
	GAB Ministro	300,12	-	283,04	-	265,96	36,60	300,12	378,20	117,12	297,68	183,00	61,00	2.222,84	185,24		
	Total	2.740,12	2.715,72	2.788,92	2.979,24	2.718,16	2.769,40	3.289,12	3.086,60	2.815,76	2.381,44	1.788,52	2.932,88	33.005,88	2.750,49	2,41	
Desc./Cons. %		27,29	30,23	45,19	26,17	22,92	29,76	41,88	41,56	31,61	30,73	61,44	36,33	34,85	34,85		
2015	DCP	-	-	-	-	-	-	-	-	-	-	-	-	-	-		
	PRF	122,00	146,40	292,80	268,40	268,40	292,80	97,60	536,80	610,00	610,00	488,00	-	3.733,20	311,10		
	PRU	244,00	488,00	976,00	927,20	683,20	976,00	1.464,00	1.464,00	1.220,00	244,00	488,00	488,00	9.662,40	805,20		
	PGF	507,52	414,80	390,40	268,40	341,60	390,40	439,20	414,80	463,60	634,40	512,40	97,60	4.875,12	406,26		
	PGU	366,00	-	439,20	366,00	268,40	561,20	146,40	683,20	585,60	536,80	536,80	219,60	4.709,20	392,43		
	SGCT	29,28	29,28	73,20	195,20	97,60	73,20	129,32	-	309,88	61,00	148,84	170,80	1.317,60	109,80		
	CGU	97,60	75,64	122,00	122,00	136,64	219,60	-	122,00	268,40	24,40	219,60	-	1.407,88	117,32		
	GAB Ministro	-	48,80	180,56	48,80	146,40	143,96	378,20	39,04	368,44	217,16	-	283,04	1.854,40	154,53		
	total	1.366,40	1.202,92	2.474,16	2.196,00	1.942,24	2.657,16	2.654,72	3.259,84	3.825,92	2.327,76	2.393,64	1.259,04	27.559,80	2.296,65	2,01	
Desc./Cons. %		78,05	55,81	35,28	28,73	49,54	32,88	34,50	10,01	22,03	57,76	19,28	34,09	34,10	34,10		

Coleta Seletiva Solidária - Plano de Ação - ed. Sede I					2014/2015
Nº.	Ação Descrição da ação	Prazo		Situação	Responsável
		Início	Término		
1	Realização de campanhas de sensibilização para aumentar a destinação do resíduo papel nos coletores próprios papel.	jun/15	dez/15	Concluída	CGDO
2	Divulgação da quantidade de papel utilizado e descartado mensalmente por unidade.	jun/15	dez/15	Concluída	CSS
3	Uso do sistema Sapiens	jan/15	dez/15	Concluída	CGDO
4	Incentivar a reprodução de cópias utilizando modo frente e verso	jan/15	dez/15	Concluída	CGDO
5	Controle de solicitação de cópias, visando inibir a reprodução de documentos de uso particular.	jan/14	dez/15	Concluída	Rivison Antunes
6	Otimizar a utilização das Central de Reprografia de forma a reduzir o numero de folhas descartada;	jun/15	dez/15	Em estudo	Rivison Antunes
7	Avaliação da forma de contratação dos serviços de reprografia, (outsourcing x locação - franquia cópias) em face do uso do processo eletrônico.	jun/15	dez/15	Em estudo	Rivison Antunes
8	Incentivo ao uso de reprodução de documentos via digital (scanner)	jun/15	dez/15	Concluída	CGDO

Situação: Pendente, Em estudo, Em andamento, Suspensa ou Concluída.



Apoio Administrativo

Resultados

Os Serviços de Apoio Administrativo são aqueles que propiciam o suporte logístico necessário para que a AGU possa desempenhar adequadamente sua missão institucional. Este suporte constitui-se, na Advocacia – Geral da União, na prestação dos seguintes serviços:

ASCENSORISTA

Este serviço encontra-se em execução desde março de 2013 e foi contratado exclusivamente para atender o Sr. Ministro e demais cargos de natureza especial, além das autoridades de diariamente transitam pelo Ed. Sede I da AGU. O contrato contempla o mínimo necessário para o atendimento específico para o que foi proposto, não cabendo, por hora, qualquer ação com vistas a sua redução, mas sim com vistas a melhoria no seu atendimento. Está sendo negociado com a empresa o treinamento anual para os postos que atuam na prestação deste serviço.

AUXILIAR ADMINISTRATIVO

Este contrato vem sendo adequado às necessidades da AGU desde 2009, e dos 111 postos contratados à época, após os ajustes e estudos promovidos, foram contratados, na última licitação, 81 uma redução de cerca de 27%. Estão sendo programados estudos para se consultar todas as unidades em que estes postos estejam lotados para identificar aqueles que possam ser remanejados de modo a atender adequadamente a todas as unidades, em especial aquelas que, em função da implantação do sistema *SAPIENS*, necessitem de pessoal para atender os procedimentos de digitalização.

CARREGADOR DE MÓVEIS

Em função do curto tempo de implantação dos serviços, da impossibilidade de supressão, da inexistência destas funções na administração pública, além da necessidade dos profissionais,

não há, por hora, como realizar ações de redução de custos. Os serviços estão sendo avaliados e acompanhados para verificar a existência de opções para reduzir custos além de se promover a melhoria do serviço prestado alinhado aos programas de sustentabilidade. Relativamente ao posto de Lavador de autos, encontra-se em fase de elaboração projeto básico para aquisição de materiais e equipamentos necessários à captação e transporte de água da chuva para utilização na lavagem de veículos.

BRIGADISTA

Em função das normas que tratam das obrigações de bombeiro civil, cuja segurança se impõe em função da população e dos riscos de incêndio, o quantitativo de postos encontra-se dentro dos padrões legais e, por hora, está adequado às exigências da lei, não havendo como se reduzir os custos deste contrato. Os serviços estão sendo avaliados e acompanhados para verificar a existência de opções com vistas a redução das despesas deste contrato.

COPEIRAGEM E GARÇOM

O contrato vem sendo acompanhado desde 2010, e encontra-se plenamente adequado às necessidades. Em 2012 nova licitação foi realizada sem alteração no número de postos mas incluiu o fornecimento dos utensílios e equipamentos para a prestação dos serviços. Contudo, em função da necessidade de redução de custos, estão sendo realizados estudos com vistas a redução de 50% dos postos de garçom e, também, se for o caso, o acréscimo de copeiras. O estudo também incluirá a reavaliação das quantidades e dos utensílios utilizados verificando a necessidades destes. Será priorizado o atendimento dos cargos de natureza especial, reuniões e eventos.

OPERADOR DE FOTOCOPIADORA

Em função da crescente demanda gerada com a implantação do sistema *SAPIENS*, as cópias deixarão de ser prioritárias passando a ser o foco principal a digitalização de documento. A proposta é de se consultar as unidades que não estejam com suas impressões concentradas na central de reprografia para identificar possíveis remanejamentos de forma a atender áreas com demandas reprimidas de documentos a serem digitalizados.

RECEPCIONISTA

O contrato vem sendo adequados às necessidades da AGU desde 2008. Era composto por postos de 06 horas necessitando de duas pessoas por posto. Em setembro de 2013 feita nova licitação para postos de 08 horas, resultou a contratação de 49 postos, dos quais somente 43 foram implantados em função das adequações promovidas. Sendo assim na próxima renovação de seu prazo de vigência será proposta a redução dos postos não implantados, liberando a reserva orçamentária para outras despesas da ordem de 11,9%, economia de R\$ 19.419,24/mês.



Apoio Administrativo - Atributos Ed. SEDE I

2014/2015

Avaliar a qualidade dos serviços prestados por categoria e promover as melhorias necessárias.

Unidade de Medida				Acompanhamento				Análise de Controle			
Unidade e percentual				Mensal				Trimestral			
Edifício								Área m²		População	
								Construída	Externa		
Sede I - Setor de Autarquias Sul - Quadra 3 - Lote 5/6, Ed. Multi Brasil Corporate - Brasília-DF								34.000	nh	1.647	
Unidade				Responsável				Gestor			
SAD/DF - COADM				Jefferson Moreira Dantas				Celina/Roberto/Bernardo			
Categoria		Postos			Encarregado		Mapeamento Postos		Contrato		
		Qtd.	C. Horária	Nº Pessoas p/ posto	Valor Posto R\$	Qtd	Valor R\$	Área FIM	Área Meio	Nº	Assinatura
Aux. Administrativo		59	8hs/d	1	2.704,20	1	5.509,51	49	10	33/2014	02/06/2015
Ascensorista		2	6hs/d	2	5.413,59	0	0,00	2	0	12/2013	15/03/2013
Copeira		29	8hs/d	1	2.745,51	1	5.494,18	27	2	32/2012	14/05/2012
Garçom		26	8hs/d	1	3.574,91	0	0,00	25	1	32/2012	14/05/2012
Carregador de Móveis		2	8hs/d	1	2.673,58	0	0,00	0	2	35/2014	02/06/2015
Recepção		33	8hs/d	1	3.551,18	1	5.449,63	28	5	48/2014	01/08/2014
Operador reprografia		4	8hs/d	1	2.697,93	0	0,00	3	1	36/2014	02/06/2015
Brigada	Diurno	4	12hx36h	2	6.301,42	2	7.397,21	0	4	76/2014	01/12/2014
	Noturno	2	12hx36h	2	6.984,23			0	2		
Total		161					Total	134	27		



Apoio Administrativo - Atributos Ed. SEDE I

2014/2015

Indicador (es)/métrica (s)		Fórmula (s)	Meta(s) 2015	Fonte da(s) Informação (ões)
Capacitação por categoria		Contagem das capacitações executadas	1	Relatório de capacitação
Avaliação de serviços		Contagem das avaliações realizadas	8	Relatório de avaliação
Custos		Somatório dos custos mensais		NF, SISPE, SIC, Sistema Conta
Glosas		Somatório das glosas		NF, SISPE, SIC, Sistema Conta
Avaliação no período				
0	out/nov/dez 2014	A partir de dez 2014, foram implantados os novos contratos de Brigada de Incêndio e de Lavador de Automóveis. Os demais contratos permaneceram sem alterações e, conforme o relato dos fiscais todos estão sendo executados de forma adequada dentro dos padrões exigidos nos termos constantes do edital, termo de referência e contrato.		
1	jan/fev/mar 2015	A fiscalização dos contratos da ADSETE apontou descumprimento de cláusulas contratuais os quais estão sendo objeto de análise e cumprimento de prazos para defesa. A empresa contratada apresentou solicitação para repactuação dos preços e estas estão na Divisão de Contratos para análise e elaboração dos respectivos Aditivos. Estão sendo realizados estudos, dentro das ações programadas, para avaliação dos serviços contratados.		
2	abr/mai/jun 2015	Depois de concluídos os estudos e levantamentos acerca do contrato de garçom e copeiragem, foram definidos novos quantitativos de postos e feitos remanejamentos de modo a que os serviços continuem a ser adequadamente prestados. Foi proposta a redução de 25% dos postos de garçom e suspensão a redução na quantidade de material e equipamentos haja vista já estarem na quantidade necessária. Relativamente aos contratos firmados com a ADSETE a empresa regularizou as pendências e a fiscalização, acatando os argumentos apresentados pela empresa sugeriu a revisão das sanções aplicando-se a sanção de Advertência com um acompanhamento mais rigoroso da sua execução.		
3	jul/ago/set 2015	Neste trimestre, após rigoroso acompanhamento da fiscalização ficou definido que será realizada nova licitação para os serviços de Auxiliar Administrativo em função do não cumprimento adequado de cláusulas contratuais. Foi elaborada nova distribuição de postos que contemplará remanejamento para outras áreas e confeccionado novo Termo de Referência. Os autos encontram-se na Divisão de Compras e Licitações atendendo diligências da área jurídica. O contrato de garçom e copeira está na DICON/CCLIC/SAD-DF para instrução processual relativa a redução de 25% do valor referente aos postos de garçom. Os demais serviços vem sendo acompanhados pela fiscalização vem sendo executados de forma satisfatória. Grande parte dos atrasos em que as empresas tem ocorrido vem sendo justificados pelos atrasos por parte da AGU nos pagamentos às Contratadas.		
4	out/nov/dez 2015	Em função da edição do Decreto Presidencial nº 8.540, de 09.11.2015, foram intensificados os estudos para a diminuição dos valores dos contratos administrativos, entretanto, em função das discussões acerca das propostas de corte estas só deverão ocorrer efetivamente em 2016. Algumas ações foram suspensas e outras concluídas. A execução dos contratos de uma forma geral foi adequada permanecendo a instabilidade por parte da AGU na realização dos pagamentos haja vista o contingenciamento orçamentário sofrido durante o ano de 2015.		



Apoio Administrativo - Dados Ed. SEDE I

2014/2015

Auxiliar Administrativo (R\$)

ano	jan	fev	mar	abr	mai	jun	jul	ago	set	out	nov	dez	total	média
2012	105.159,55	105.159,54	105.159,54	105.159,54	105.159,54	105.159,54	105.159,54	105.159,54	105.159,54	105.159,54	105.159,54	105.159,54	1.261.914,49	105.159,54
2013	122.439,49	122.439,49	122.439,49	122.439,49	122.439,49	122.439,49	122.439,49	122.439,49	122.439,49	122.439,49	122.439,49	122.439,49	1.469.273,88	122.439,49
2014	122.439,49	122.439,49	122.439,49	122.439,49	164.657,57	151.812,92	151.812,92	151.812,92	151.812,92	151.812,92	151.812,92	151.812,92	1.717.105,97	143.092,16
2015	151.812,92	151.812,92	151.812,92	151.812,92	151.812,92	173.273,22	173.273,22	173.273,22	173.273,22	167.763,81	167.763,81	167.763,81	1.955.448,91	162.954,08
Repactuação						128.761,80							128.761,80	
Glosa														

Ascensorista (R\$)

ano	jan	fev	mar	abr	mai	jun	jul	ago	set	out	nov	dez	total	média
2012	-	-	-	-	-	-	-	-	-	7.082,40	7.082,40	7.082,40	21.247,20	1.770,60
2013	7.082,40	7.082,40	7.082,40	7.082,40	7.082,40	7.082,40	7.082,40	7.082,40	7.082,40	7.082,40	7.082,40	7.082,40	84.988,80	7.082,40
2014	10.827,18	10.827,18	10.827,18	14.607,45	9.844,91	9.844,91	9.844,91	9.844,91	9.844,91	9.844,91	9.844,91	9.844,91	125.848,27	10.487,36
2015	9.844,91	9.844,91	9.844,91	10.827,17	10.827,17	10.827,17	10.827,17	10.827,17	10.827,17	10.827,17	10.827,17	10.827,17	126.979,26	10.581,61
Repactuação			2.946,78										2.946,78	
Glosa														

Carregador de Móveis (R\$)

ano	jan	fev	mar	abr	mai	jun	jul	ago	set	out	nov	dez	total	média
2012													-	
2013													-	
2014						4.833,32	4.833,32	4.833,32	4.833,32	4.833,32	4.833,32	4.833,32	33.833,24	4.833,32
2015	4.833,32	4.833,32	4.833,32	4.833,32	5.347,28	5.347,28	5.347,28	5.347,28	5.347,28				46.069,68	5.118,85
Repactuação					2.569,80								2.569,80	
Glosa														

Copeira (R\$)

ano	jan	fev	mar	abr	mai	jun	jul	ago	set	out	nov	dez	total	média
2012	62.998,33	62.998,33	62.998,33	62.998,33	34.595,55	61.050,97	61.050,97	61.050,97	61.050,97	61.050,97	61.050,97	61.050,97	713.945,66	59.495,47
2013	81.086,52	81.086,52	81.086,52	81.086,52	81.086,52	81.086,52	81.086,52	81.086,52	81.086,52	81.086,52	81.086,52	81.086,52	973.038,18	81.086,52
2014	82.366,88	82.366,88	82.366,88	82.366,88	82.366,88	82.366,88	82.366,88	82.366,88	82.366,88	82.366,88	82.366,88	82.366,88	988.402,56	82.366,88
2015	74.603,52	74.603,52	74.603,52	74.603,52	76.586,72	76.586,72	76.586,72	76.586,72	76.586,72	79.321,99	79.321,99	79.321,99	919.313,65	76.609,47
Repactuação					9.916,00								9.916,00	
Glosa														

Apoio Administrativo - Dados Ed. SEDE I													2014/2015	
Garçom (R\$)														
ano	jan	fev	mar	abr	mai	jun	jul	ago	set	out	nov	dez	total	média
2012	68.976,44	68.976,44	68.976,44	68.976,44	38.168,32	67.355,86	69.491,87	69.491,87	69.491,87	69.491,87	69.491,87	69.491,87	798.381,13	122.827,87
2013	78.615,22	78.615,22	78.615,22	78.615,22	78.615,22	78.615,22	78.615,22	78.615,22	78.615,22	78.615,22	78.615,22	78.615,22	943.382,58	78.615,22
2014	95.694,75	95.694,75	95.694,75	95.694,75	95.694,75	95.694,75	95.694,75	95.694,75	95.694,75	95.694,75	95.694,75	95.694,75	1.148.337,00	95.694,75
2015	86.940,08	86.940,08	86.940,08	86.940,08	92.683,24	92.683,24	92.683,24	92.683,24	92.683,24	92.683,26	92.683,26	92.683,26	1.089.226,30	90.768,86
Repactuação					28.715,80								28.715,80	
Glosa														
Recepção (R\$)														
ano	jan	fev	mar	abr	mai	jun	jul	ago	set	out	nov	dez	total	média
2012	177.588,48	177.588,48	177.588,48	177.588,48	177.588,48	177.588,48	177.588,48	177.588,48	177.588,48	177.588,48	177.588,48	175.242,65	2.128.715,93	177.392,99
2013	208.986,77	208.986,77	208.986,77	208.986,77	208.986,77	208.986,77	208.986,77	208.986,77	208.986,77	208.986,77	208.986,77	206.224,29	2.505.078,76	208.756,56
2014	122.638,57	122.638,57	122.638,57	122.638,57	122.638,57	122.638,57	122.638,57	111.861,38	111.861,38	111.861,38	111.861,38	111.861,38	1.417.776,89	118.148,07
2015	111.861,38	111.861,38	111.861,38	111.861,38	111.861,38	111.861,38	111.861,38	122.638,57	122.638,57	122.520,20	122.520,20	122.283,45	1.395.630,65	116.302,55
Repactuação							75.440,33						75.440,33	
Glosa														
Operador reprografia (R\$)														
ano	jan	fev	mar	abr	mai	jun	jul	ago	set	out	nov	dez	total	média
2012	14.174,96	14.174,96	14.174,96	14.174,96	14.174,96	14.174,96	14.174,96	14.174,96	14.174,96	14.174,96	14.174,96	14.174,96	170.099,52	14.174,96
2013	16.542,96	16.542,96	16.542,96	16.542,96	16.542,96	16.542,96	16.542,96	16.542,96	16.542,96	16.542,96	16.542,96	16.542,96	198.515,52	16.542,96
2014	16.542,96	16.542,96	16.542,96	16.542,96	32.252,16	9.429,87	9.755,04	9.755,04	9.755,04	9.755,04	9.755,04	9.755,04	166.384,11	13.865,34
2015	9.755,04	9.755,04	9.755,04	9.755,04	9.755,04	10.791,92	10.791,92	10.791,92	10.791,92	10.791,72	10.791,72	10.791,72	124.318,04	10.359,84
Repactuação						6.221,28							6.221,28	
Glosa														
Brigada de Incêncio (R\$)														
ano	jan	fev	mar	abr	mai	jun	jul	ago	set	out	nov	dez	total	média
2012	76.660,44	76.660,44	84.530,15	84.530,15	84.530,15	84.530,15	84.530,15	84.530,15	84.530,15	84.530,15	84.530,15	84.530,15	998.622,38	83.218,53
2013	94.509,86	94.509,86	94.509,86	94.509,86	94.509,86	94.509,86	94.509,86	94.509,86	94.509,86	94.509,86	94.509,86	94.509,86	1.134.118,32	94.509,86
2014	101.314,91	101.314,91	101.314,91	101.314,91	101.314,91	101.314,91	101.314,91	101.314,91	101.314,91	101.314,91	101.314,91	85.678,06	1.200.142,07	100.011,84
2015	85.678,06	85.678,06	85.678,06	85.678,06	85.678,06	93.142,70	93.142,70	93.142,70	93.142,70	93.142,70	93.142,70	93.142,70	1.080.389,20	90.032,43
Repactuação						44.787,84							44.787,84	
Glosa														
Total Geral (R\$)														
2012	505.558,20	505.558,19	513.427,90	513.427,90	454.217,00	509.859,96	511.995,97	511.995,97	511.995,97	519.078,37	519.078,37	516.732,54	6.092.926,31	507.743,86
2013	609.263,21	609.263,21	609.263,21	609.263,21	609.263,21	609.263,21	609.263,21	609.263,21	609.263,21	609.263,21	609.263,21	606.500,73	7.308.396,04	609.033,00
2014	551.824,74	551.824,74	551.824,74	555.605,01	608.769,75	577.936,13	578.261,30	567.484,11	567.484,11	567.484,11	567.484,11	551.847,26	6.797.830,11	566.485,84
2015	535.329,23	535.329,23	535.329,23	536.311,49	544.551,81	574.513,63	574.513,63	585.290,82	585.290,82				5.006.459,89	556.273,32
Repactuação														
Glosa														




Apoio Administrativo - Ações Ed. SEDE I

2014/2015

Nº.	Ação Descrição da ação	Prazo		Situação	Responsável
		Início	Término		
1	Aumento da carga do posto de recepção - de 6 horas para 8 horas.	jan/13	dez/13	Concluída	Roberto Carlos de Brito
2	Redução do quantitativo de postos de recepção - de 45 para 43.	jan/13	dez/13	Concluída	Roberto Carlos de Brito
3	Redução da quantidade de recepcionista por posto - de 2 para 1.	jan/15	dez/15	Concluída	Roberto Carlos de Brito
4	Redução dos postos de garçom.	mar/15	jun/15	Concluída	Celina Mendes de Araújo
5	Controle do material utilizado nas copas.	jan/15	jun/15	Concluída	Celina Mendes de Araújo
6	Redução do material de copa.	mar/15	jun/15	Concluída	Celina Mendes de Araújo
7	Reavaliação do quantitativo de copeiras por copas.	mar/15	jun/15	Concluída	Celina Mendes de Araújo
8	Reavaliação das atividades dos postos de Auxiliar Administrativo, em função da implantação do processo digital (SAPIENS).	mar/15	dez/15	Suspensa	Roberto Carlos de Brito
9	Reavaliação do quantitativo de postos de Carregador de Móveis.	mar/15	dez/15	em estudo	Jonatan Mariano Freire de Sousa
10	Reavaliação da distribuição física dos postos de Recepção.	mar/15	dez/15	em estudo	Roberto Carlos de Brito
11	Elaboração de Projeto Básico com vistas a aquisição de materiais e equipamentos necessários à captação e transporte de água da chuva para ser utilizada na lavagem de veículos, bem como sua implantação.	abr/15	out/15	Concluída	João Batista Lara
12	Reavaliação dos postos de serviço de Operador de Reprografia em função da implantação do processo digital (SAPIENS).	mar/15	dez/15	Suspensa	Rivison Messias Antunes
13	Capacitação de todos os colaboradores de Apoio Administrativo, de cada contrato nas atribuições que dizem respeito ao seu ofício, bem como nas questões ambientais e nas boas práticas de redução do desperdício a ser realizada anualmente.	abr/15	dez/15	Concluída	Celina Mendes de Araújo
14	Definição de Metodologia para avaliação dos serviços prestados pelas empresas Contratadas	mai/15	fev/16	em estudo	Roberto Carlos de Brito
15	Promover a inclusão de acordos de nível de serviço nas próximas contratações dos serviços de Apoio Administrativo.	mar/15	fev/16	em estudo	Roberto Carlos de Brito

Situação: Pendente, Em estudo, Em andamento, Suspensa ou Concluída.



Material de Consumo

Resultados

A gestão do tema material de consumo está voltada para mudança de cultura quanto ao manejo de materiais no órgão. É importante agregar ao processo de compra, procedimentos como planejamento da contratação, aumento do giro de estoque, aquisição de produtos eco eficientes, priorização de estoque virtuais e compras compartilhadas. A SAD-DF é unidade executora da logística de distribuição para Brasília, Estado do Goiás e Estados da Região Norte. A grande maioria de gastos encontram-se distribuídos em material de copa, material de expediente, vacinas e material de informática.

SEDE I - Houve redução de consumo de papel A4 de 9,26 % do ano de 2013 para o ano de 2014, considerando as cópias solicitadas à central de reprografia.

No exercício de 2015, obtivemos redução significativa na quantidade consumida, em especial nos itens de papel A4, água mineral e combustível. Não foi possível alcançar a meta pretendida de redução das aquisições de 30% em razão do aumento dos preços dos itens adquiridos.

Ainda em 2015, iniciamos o processamento dos registros de preços de forma compartilhada, que propiciará ganhos de escala beneficiando todas as Superintendências regionais de Administração.

Material de Consumo - Atributos - ed. Sede I				2015		
Medir em R\$ os gastos com materiais de consumo adquiridos, e ainda, o consumo por unidade com reflexos na adequação da despesa.						
Unidade de Medida		Acompanhamento		Análise de Controle		
R\$		Mensal		Trimestral		
Edifício				Área m²		Servidor
				Construída	Externa	
Sede I - Setor de Autarquias Sul - Quadra 3 - Lote 5/6, Ed. Multi Brasil Corporate - Brasília-DF				34.000	-	1.143
Unidade		Responsável		Gestor		
SAD/DF - DIMAP		Eurico Martins de Freitas		José Ronaldo Nunes		
Indicador (es)		Fórmula (s)		Meta(s) 2015	Fonte da(s) Informação (ões)	
Gasto com aquisição		Somatório das compras realizadas		30%	Relatório de entradas - ASI/SIADS	
Gasto por unidade		Somatório dos valores dos materiais requisitados				
Gasto per capita		Somatório dos valores dos materiais requisitados / total de servidores				
Avaliação no período						
0	out/nov/dez 2014	No referido trimestre houve a entrada de material na UG 110161 no valor de R\$ 288.003,98 e o consumo registrado nas unidades localizadas no SEDE I foi no valor de R\$ 154.435,34. Durante esse período houve a escassez de material de consumo face as restrições orçamentárias instituídas pelo Governo Federal. Houve doações de materiais para o Colégio Militar de Brasília e à Universidade Federal de Brasília. Foi necessário cortes nos pedidos				
1	jan/fev/mar 2015	No referido trimestre houve a entrada de material no valor de R\$ 174.268,82 e o consumo registrados nas unidades localizadas no SEDE I foi no valor de R\$ 90.640,02. Ainda há escassez de material de consumo em função da falta de orçamento. Gasto Per capito no valor de R\$ 81,51.				
2	abr/mai/jun 2015	Nesse trimestre a entrada de materiais estocáveis e não estocáveis na UG 110161 somaram se o valor de R\$ 218.085,83, o consumo registrado nas unidades localizadas no ed. SEDE I foi no valor de R\$ 94.374,96. Durante esse período houve a escassez de material de consumo face as restrições orçamentárias instituídas pelo Governo Federal, porém não houve prejuiso no desenvolvimento das atividades da instituição. Gasto Per capito no valor de R\$ 82,57.				
3	jul/ago/set 2015	Foram registradas entradas de material na UG 110161, no valor de R\$ 1.830.756,15, sendo que desse valor R\$ 1.496.074,48 refere-se a doação recebida da Secretaria da Receita Federal. O consumo foi de R\$ 112.335,74. Diminuiu bastante a escasses de paterial, mas ainda há produtos que estão faltando face as restriões orçamentárias. Gasto Per capito no valor de R\$ 98,29				
4	out/nov/dez 2015	No referido trimestre houve entrada de material nos estoques do almoxarifado da UG 110161 no valor de R\$ 390.775,64, esta incluso nesse montante o valor de R\$ 157.080,00 referente o gasto com vacina, para atender toda AGU. O consumo registrado no SEDE I foi no valor de R\$ 102.408,90. Gasto per capito no valor de R\$ 89,60. Ainda há escassez de material de consumo em função das restrições orçamentárias.				

Material de Consumo - Dados - ed. Sede I - 2013 - 2014 - 2015																
Consumo (R\$)																
ano	Unidades	jan	fev	mar	abr	mai	jun	jul	ago	set	out	nov	dez	total	média	per capita
2013	DCP	1.069,67	534,31	3.813,07	1.862,60	2.738,00	2.733,42	1.528,91	895,58	1.074,20	798,36	987,59	889,63	18.925,34	1.577,11	
	PRF	6.114,70	7.546,34	4.687,54	5.630,99	5.389,20	2.915,01	4.286,20	2.297,48	2.508,51	4.552,00	118,13	2.119,90	48.166,00	4.013,83	
	PRU	8.176,66	6.577,46	5.014,06	12.493,22	7.747,00	8.748,13	7.777,98	6.989,92	6.617,81	7.209,46	7.274,03	6.035,51	90.661,24	7.555,10	
	PGF	3.978,00	3.392,07	6.671,12	8.533,34	11.581,63	4.158,66	6.206,80	5.734,41	5.714,43	4.507,38	4.921,66	4.568,01	69.967,51	5.830,63	
	PGU	14.505,32	6.909,66	7.920,29	9.482,71	6.933,19	7.380,76	8.471,48	8.090,37	7.057,57	6.577,89	4.590,48	3.213,47	91.133,19	7.594,43	
	SGCT	2.140,16	4.835,41	2.221,30	5.209,15	4.367,66	2.730,57	1.971,53	2.499,52	2.509,07	5.543,70	1.416,30	1.875,36	37.319,73	3.109,98	
	CGU	1.608,59	1.947,08	1.577,20	2.079,97	2.173,85	24.910,83	1.594,14	2.276,21	1.422,54	4.860,17	1.009,82	1.250,52	46.710,92	3.892,58	
	SAD-DF *	8.763,76	8.889,61	6.538,45	9.207,37	15.878,18	6.560,97	2.193,66	8.799,78	7.225,77	8.649,74	26.557,93	8.624,59	117.889,81	9.824,15	
	CGDI	2.818,71	-	5.523,63	-	1.409,69	-	14,68	592,95	2.116,22	153,60	538,24	626,66	13.794,38	1.149,53	
	GAB Ministro	2.162,64	2.157,36	4.491,02	4.979,38	691,57	1.972,68	7.232,51	4.215,59	5.516,39	1.974,58	9.336,28	62,03	44.792,03	3.732,67	
	total	51.338,21	42.789,30	48.457,68	59.478,73	58.909,97	62.111,03	41.277,89	42.391,81	41.762,51	44.826,88	56.750,46	29.265,68	579.360,15	48.280,01	42,24
2014	DCP	756,30	906,09	710,87	830,07	1.220,35	4.767,82	1.779,43	1.018,43	820,23	3.086,36	4.320,25	2.891,46	23.107,66	1.925,64	
	PRF	2.359,07	3.937,98	605,58	2.418,65	1.971,22	2.050,58	3.336,73	2.907,02	3.354,58	2.039,00	4.770,76	2.804,72	32.555,89	2.712,99	
	PRU	4.158,63	10.253,03	6.456,32	4.386,47	7.306,73	3.986,72	6.790,60	5.659,47	8.080,14	2.039,29	10.987,97	7.002,72	77.108,09	6.425,67	
	PGF	2.430,44	9.186,13	4.106,12	2.953,84	3.792,32	6.399,08	4.926,67	4.035,79	4.660,12	5.449,87	10.949,87	7.337,16	66.227,41	5.518,95	
	PGU	2.095,06	7.412,37	4.073,11	4.135,74	3.218,30	1.187,01	7.698,09	4.587,15	6.974,48	5.573,01	9.324,22	1.572,57	57.851,11	4.820,93	
	SGCT	369,83	2.984,25	2.243,97	2.679,17	1.927,89	1.079,53	2.901,82	1.255,86	2.261,98	1.558,53	4.809,13	1.387,57	25.459,53	2.121,63	
	CGU	521,90	2.713,93	1.107,90	2.630,47	1.148,35	347,73	1.577,41	1.237,17	1.384,79	896,83	1.495,47	859,90	15.921,85	1.326,82	
	SAD/DF *	12,30	6.103,69	4.940,77	9.823,38	3.815,50	8.917,99	10.664,00	11.355,07	9.983,72	1.448,84	24.467,86	21.518,90	113.052,02	9.421,00	
	CGDI	-	418,46	-	-	394,45	472,40	235,03	1.809,07	750,15	-	565,79	441,12	5.086,47	423,87	
	GAB Ministro	5.509,98	3.175,04	5.129,21	1.058,27	4.746,86	499,44	5.869,96	5.154,82	3.395,83	4.225,18	7.392,30	3.218,69	49.375,58	4.114,63	
	total	18.213,51	47.090,97	29.373,85	30.916,06	29.541,97	29.708,30	45.779,74	39.019,85	41.666,02	26.316,91	79.083,62	49.034,81	465.745,61	38.812,13	33,96



Material de Consumo - Dados - ed. Sede I - 2013 - 2014 - 2015

2015																
DCP	504,00	-	9,87	1.223,82	1.174,56	661,91	756,75	1.064,32	921,73	1.095,89	927,34	22,95	8.363,14	696,93		
PRF	672,19	639,64	2.996,08	2.187,35	2.145,21	2.523,37	1.245,45	3.183,97	3.691,25	3.644,60	2.698,65	977,80	26.605,56	2.217,13		
PRU	1.493,01	2.499,67	7.540,02	6.193,99	5.098,93	5.922,66	8.142,92	8.398,43	6.956,26	7.432,62	2.143,34	4.142,64	65.964,49	5.497,04		
PGF	6.235,44	2.404,57	5.183,44	3.172,47	3.771,72	11.674,65	4.105,43	4.179,44	3.787,54	3.047,04	607,04	2.433,19	50.601,97	4.216,83		
PGU	2.701,23	-	8.396,99	4.430,77	4.222,78	4.899,39	2.964,75	5.250,92	4.506,27	4.903,68	1.491,09	4.309,93	48.077,80	4.006,48		
SGCT	715,00	439,68	2.338,31	1.889,73	2.036,99	1.602,43	2.098,32	1.814,70	3.962,89	4.779,96	3.607,13	3.205,68	28.490,82	2.374,24		
CGU	757,40	371,08	1.848,52	1.630,91	1.313,29	1.588,92	787,65	2.601,53	999,30	847,70	1.316,55	1.297,56	15.360,41	1.280,03		
SAD/DF *	30.717,35	7.392,99	709,44	1.548,30	14.210,60	1.485,54	8.638,11	10.225,71	11.472,89	16.608,63	12.090,57	8.248,05	123.348,18	10.279,02		
CGDI	166,65	888,85	72,00	-	235,23	1.793,74	278,05	192,92	215,84	129,46	119,21	-	4.091,95	341,00		
GAB Ministro	33,41	932,30	1.980,89	866,30	1.292,88	2.361,69	3.536,66	2.378,43	3.977,31	3.905,77	21,70	6.373,12	27.660,46	2.305,04		
total	43.995,68	15.568,78	31.075,56	23.143,64	35.502,19	34.514,30	32.554,09	39.290,37	40.491,28	46.395,35	25.022,62	31.010,92	398.564,78	33.213,73	29,06	
* Superintendência de Administração no DF responsável pelo suprimento de material para as unidades instaladas nos Ed. Sede I e II (Água mineral, café, açúcar, carimbo e combustíveis)																



Material de Consumo - Ações - Sede I

2015/2016

Nº.	Ação Descrição da ação	Prazo		Situação	Responsável (is)
		Início	Término		
1	Planejamento das Aquisições 2015 e 2016;	mai/15	dez/16	em andamento	DIMAP/SEMAT
2	Implementar as compras por Registro de Preços e de forma compartilhada entre as SADs;	mai/15	dez/16	em andamento	DIMAP/SEMAT
3	Disponibilizar ferramenta de controle de estoque nas unidades descentralizadas (SIADS);	jul/15	out/15	Contrato Assinado	DTI/DGE/SGA
4	Incentivar o consumo consciente campanha realizada pelo PES	mai/15	dez/16	em estudo	SAD-DF/CGDO
5	Incrementar a bolsa de material/SIADS para permuta/transferência entre SADs e UA/MG	jul/15	out/15	Contrato Assinado	DTI/DGE/SGA
6	Aquisições com critérios sustentáveis	jan/15	dez/16	concluída	SEMAT/DIMAP/CCLIC
7	Doação de material ocioso e inservível	jan/15	dez/16	concluída	DIMAP/SEMAT

Situação: Pendente, Em estudo, Em andamento, Suspensa ou Concluída.



Bens Permanentes

Resultados

A gestão do imobilizado tem considerado a mudança de cultura quanto ao manejo dos bens permanentes do órgão. É importante agregar ao processo de compra, procedimentos como planejamento da contratação, priorização a redução do consumo de energia elétrica e de água, além das compras compartilhadas e logística reversa.

As SAD-DF é unidade executora da logística de distribuição para Brasília, Estado de Goiás e Estados da Região Norte, além das aquisições de bens de informática para a AGU em todo território nacional. A grande maioria das compras encontram-se distribuídos em bens de tecnologia da informação, mobiliário, aparelhos de comunicação, veículos e livros.

Não houve aquisições no ano de 2013, recebemos o equivalente a R\$ 40.762,44 em doação de outros órgãos. Já em 2014, adquirimos R\$ 3.425.296,90, em bens de processamento de dados e mobiliário, também nos foi doado bens no valor de R\$ 8.235.832,11.

Em 2015, iniciamos o processo de aquisições de bens permanentes de maneira compartilhada. A estratégia escolhida pela SGA constitui na distribuição dos bens para processamento da licitação por meio do registro de preços entre as Superintendências. A SAD-DF ficou responsável pelos bens como micro-ondas, cafeteiras, geladeiras, bebedouro e mobiliário (estação de trabalho, mesa, gaveteiro, armário de madeira).

Bens Permanentes - Atributos - ed. Sede I				2014/2015		
Medir em R\$ o investimento em bens permanentes com reflexos na redução de gasto e na adequação dos bens.						
Unid. de Medida		Acompanhamento		Análise de Controle		
Undidade/R\$		Mensal		Trimestral		
Edifício				Área m²		População
				Construída	Externa	
Sede I - Setor de Autarquias Sul - Quadra 3 - Lote 5/6, Ed. Multi Brasil Corporate - Brasília-DF				34.000	nihil	1.647
Unidade		Responsável		Gestor		
SAD/DF - DIMAP		Jose Ronaldo Nunes		Jonatan Mariano Freire de Sousa		
Indicador (es)/Métrica (s)		Fórmula (s)		Meta 2015	Fonte da(s) Informação (ões)	
Desfazimento		Somatoria dos bens inservíveis, antieconomicos e ociosos alienados		23%	SISTEMA ASI	
Avaliação no período						
0	out/nov/dez 2014	Desfazimento de itens classificados como incervíveis, ociosos ou antieconomico.				
1	jan/fev/mar 2015	Desfazimento de itens classificados como incervíveis, ociosos ou antieconomico.				
2	abr/mai/jun 2015	Desfazimento de itens classificados como incervíveis, ociosos ou antieconomico, com vistas a diminuir o custo com o contrato com SERPRO - Sistema SIADS				
3	jul/ago/set 2015	Desfazimento de itens classificados como incervíveis, ociosos ou antieconomico, com vistas a diminuir o custo com o contrato com SERPRO - Sistema SIADS				
4	out/nov/dez 2015					

2014/2015

81

Edifício Sede II



O Edifício-Sede II localiza-se no Setor de Indústria Gráfica-SIG, na Quadra 6, lote 800, contíguo ao Ed. da Imprensa Nacional, construída em 1970, edificação de propriedade da União, sob responsabilidade da AGU, apresenta três pavimentos e um subsolo, seis elevadores, sistema de ar-condicionado VRF, com controle central e individual da temperatura, paredes de alvenaria e divisórias naval e especiais, piso vinílico, torneiras com temporizadores, vasos sanitários com válvulas de duplo fluxo, grupo gerador para os circuitos de emergência, funcionando na edificação o CPD responsável por todo serviço de processamento de dados de todas as unidades da AGU no Brasil, funcionando desde 2006, modernizado em outubro de 2014, com novo sistema de eficiência energética, de refrigeração e de racks e servidores de rede, com dois grupos geradores redundantes e dedicados.

Edifício Sede II

Pessoas: 605

Área: construída 15.000 e externa 33.326

Unidades:

Departamento de Assuntos Jurídicos Internos

Corregedoria-Geral

Câmara de Conciliação

Ouvidoria-Geral

Escola da AGU

Diretoria de Tecnologia da Informação

Gabinete da Secretaria-Geral de Administração

Diretoria de Gestão de Pessoas

Diretoria De Planejamento, Orçamento E Finanças

Superintendência de Administração

Arquivo da Coordenação-Geral de Documentação e Informação



Energia Elétrica

Resultados

A geração de energia depende de recursos naturais, sejam eles renováveis ou não. Seu consumo tem crescido em grande escala, porém a geração de energia não cresce na mesma proporção. Isso nos leva a repensar o consumo da instituição desses recursos. Essa necessidade se reflete não apenas com os custos financeiros institucional, mas também com a utilização de energia limpa e de forma racional, visando reduzir o consumo de KW. A AGU, desde 2012, vem implementando ações para a redução do consumo de energia, sem, contudo, interferir no desempenho funcional da instituição. A conscientização do seu corpo funcional é fundamental para o alcance dessas metas.

Como resultado tem-se uma redução no consumo de 3,20% em 2013, em relação ao consumo de 2012 e de 11,95% em 2014 em relação à 2013.



Energia elétrica - Atributos - Ed. Sede II

2014/2015

Medir em KWH o consumo de energia elétrica com reflexos na redução do consumo e na adequação da despesa.

Unidade de Medida		Acompanhamento		Análise de Controle		
Kwh		Mensal		Trimestral		
Edifício				Área m²		População
				Construída	Externa	
Sede II - Setor de Indústrias Gráficas, Quadra 6, Lote 800 - Brasília-DF				15.000	33.326	605
Unidade		Responsável		Gestor		
SAD/DF - COLOG		André Rodrigues de Alcântara Neto		Wilson Cunha		
Indicador(es)	Fórmula(s)	Meta(s)		Fonte da(s) Informação(ões)		
		2014	2015			
Consumo de Energia	Somatório da Quantidade de Kwh consumidos (mensal e anual)	(-) 2,5%	(-) 3%	NF, SISPEDES, SIC, Sistema Conta		
Consumo por m²	Somatório da Quantidade de Kwh consumidos / metragem do edificio					
Consumo per capita	Quantidade de Kwh consumidos / total de servidores					
Avaliação no período						
0	out/nov/dez 2014	Instalação de sistema de refrigeração no CPD da DTI				
		Verão com temperaturas elevadas				
1	jan/fev/mar 2015	Redução do consumo de energia, em comparação com aqueles observados no mesmo período dos últimos três anos de série histórica.				
2	abr/mai/jun 2015	Verifica-se, nesse trimestre, a redução significativa do consumo de energia elétrica, evidenciando os resultados das boas práticas de consumo consciente e gestão do PLS.				
3	jul/ago/set 2015	Registraram-se elevadas temperaturas na cidade de Brasília no período, o que implicou na maior utilização dos aparelhos de ar condicionando.				
		Instalação de lâmpadas de LED no Setor de Transporte.				
4	out/nov/dez 2015	Instalação de lâmpadas de LED nas salas do Almoxarifado, SGA e DGEF.				



Energia elétrica - Dados - Ed. Sede II

2014/2015

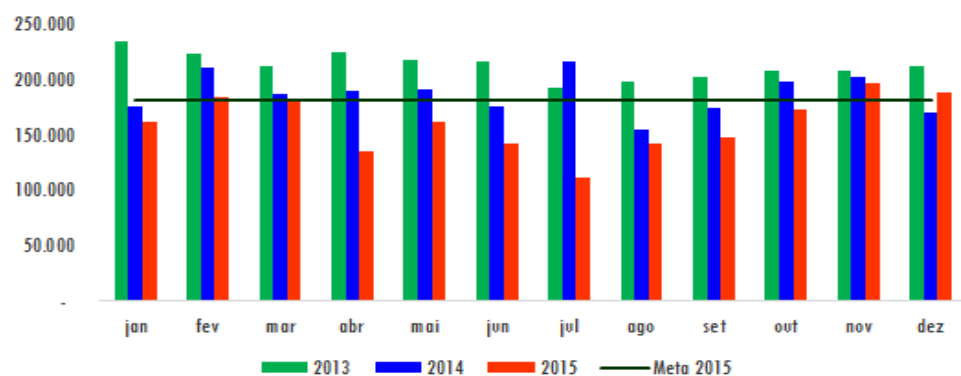
Consumo (KWH)

	jan	fev	mar	abr	mai	jun	jul	ago	set	out	nov	dez	total	média	per capita	Cons/m²/mês
2012	242.475	226.247	212.941	238.591	228.386	211.608	196.430	202.339	205.264	214.302	239.446	213.303	2.631.332	219.278	362,44	14,62
2013	234.510	223.254	211.945	223.863	217.039	215.821	192.904	197.829	202.274	207.730	207.730	212.349	2.547.248	212.271	350,86	14,15
2014	175.588	210.139	186.697	189.714	191.515	175.019	215.821	155.264	173.756	198.363	201.333	169.607	2.242.816	186.901	308,93	12,46
2015	162.122	184.395	180.019	135.050	161.431	142.668	111.848	141.953	147.352	173.266	196.150	187.999	1.924.253	160.354	265,05	10,69
Meta 2015	181.294	181.294	181.294	181.294	181.294	181.294	181.294	181.294	181.294	181.294	181.294	181.294	2.175.528	181.294	299,66	12,09
# meta	19.172	(3.101)	1.275	46.244	19.863	38.626	69.446	39.341	33.942	8.028	(14.856)	(6.705)	251.275	20.940		
# ano anterior	13.466	25.744	6.678	54.664	30.084	32.351	103.973	13.311	26.404	25.097	5.183	(18.392)	318.563	26.547	3180,58	

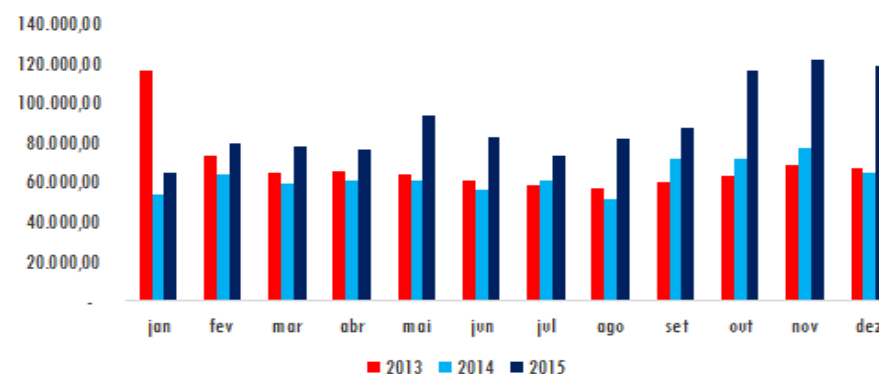
Gasto (R\$)

	jan	fev	mar	abr	mai	jun	jul	ago	set	out	nov	dez	total	média	per capita	Cons/m²/mês
2012	93.982,37	89.304,66	84.181,02	90.344,91	92.754,80	84.604,96	84.836,72	86.546,38	87.793,20	85.944,34	91.436,51	102.997,51	1.074.727,38	89.560,62	148,03	5,97
2013	116.377,40	73.434,58	64.450,60	65.594,32	63.760,96	60.884,87	58.653,51	57.047,14	60.371,42	63.126,32	68.524,92	66.939,92	819.165,96	68.263,83	112,83	4,55
2014	53.858,47	63.671,11	59.423,03	60.738,20	60.985,79	56.209,91	60.884,87	51.440,74	71.921,36	71.921,36	77.149,12	65.018,92	753.222,88	62.768,57	103,75	4,18
2015	64.617,09	79.399,60	77.663,29	76.538,44	93.554,65	82.708,62	73.069,62	82.080,31	87.571,01	116.032,45	121.501,07	118.370,56	1.073.106,71	89.425,56	147,81	5,96
Multa/Juros	2.823,86	1.654,30	2.823,86	4.102,27	4.102,27	-	2.491,45	-	-	5.075,45	-	-				

Consumo (kWh)



Gasto (R\$)





Energia elétrica - Plano de Ação - Ed. Sede II

2014/2015

Nº.	Ação Descrição da ação	Prazo		Situação	Responsável	Observações
		Início	Término			
1	Programação do funcionamento do ar condicionado para o período das 8hs às 17h59	jul/12	jul/12	Concluída	Andre Rodrigues de Alcântara Neto	
2	Intensificação de rotinas de manutenção preventiva e corretiva na rede elétrica	jan/15	dez/15	Concluída	Andre Rodrigues de Alcântara Neto	
3	Realização de campanha de sensibilização para uso racional de Energia Elétrica	jul/13	dez/13	Concluída	PES/CGDO	
4	Individualização dos interruptores	jan/13	mar/13	Concluída	Andre Rodrigues de Alcântara Neto	
5	Ajuste da demanda contratada	fev/13	mar/13	Concluída	Andre Rodrigues de Alcântara Neto	
6	Adequação da estrutura tarifária de consumidor de baixa tensão para alta tensão	jan/12	mar/12	Concluída	Andre Rodrigues de Alcântara Neto	
7	Substituição do sistema de refrigeração do CPD	set/14	nov/14	Concluída	Andre Rodrigues de Alcântara Neto	
8	Substituição de lâmpadas fluorescente por LED nos ambientes de maior consumo de	fev/15	dez/15	Concluída	Andre Rodrigues de Alcântara Neto	
9	Programação do funcionamento do ar condicionado para a temperatura média de 24 graus	jan/15	mar/15	Concluída	Andre Rodrigues de Alcântara Neto	SGA, informando a nova temperatura padrão.
10	Aquisição de software de monitoramento de consumo de energia elétrica	mar/15	mai/16	Inviável	Andre Rodrigues de Alcântara Neto	Falta de recursos.
11	Substituição das lâmpadas de vapor de sódio nos jardins e estacionamento por lâmpadas	mar/15	dez/15	Inviável	Andre Rodrigues de Alcântara Neto	Falta de recursos.
12	Desativação das lâmpadas em ambientes com alta incidência de iluminação externa	jan/15	mar/15	Concluída	Andre Rodrigues de Alcântara Neto	
13	Desligamento do ar condicionado de salas de aula, de reuniões e auditórios (Escola)	out/14	fev/15	Concluída	Andre Rodrigues de Alcântara Neto	
14	Substituição de lâmpadas de vapor de sódio por luminária solar integrada na área externa	mar/15	dez/15	Inviável	Andre Rodrigues de Alcântara Neto	Falta de recursos.
15	Inscrição do edifício no programa de eficiência energética do PNUD	nov/14	jan/16	Em andamento	Andre Rodrigues de Alcântara Neto	
16	Manutenção de portas fechadas nas salas refrigeradas artificialmente	jan/15	mar/15	Concluída	PES/CGDO	
17	Desativação parte das lâmpadas de salas amplas	jan/15	fev/15	Concluída	Andre Rodrigues de Alcântara Neto	
18	Implantação de novos interruptores	jan/15	fev/15	Concluída	Andre Rodrigues de Alcântara Neto	
19	Reavaliação da iluminação das salas e corredores	jan/15	fev/15	Concluída	Andre Rodrigues de Alcântara Neto	Necessidade de maior prazo.
20	Instalação de sensores de presença em locais tais como banheiros e corredores	jan/15	abr/15	Concluída	Andre Rodrigues de Alcântara Neto	Necessidade de maior prazo.
21	Recolhimento de cafeteiras, frigobar e fornos elétricos particulares	fev/15	mar/15	Não realizado	Andre Rodrigues de Alcântara Neto	Aguardando Portaria da SGA, conforme acordado em reunião.
22	Recolhimento de frigobar e geladeira das salas	fev/15	mar/15	Não realizado	Andre Rodrigues de Alcântara Neto	Aguardando Portaria da SGA, conforme acordado em reunião.
23	Proibição de acesso de equipamentos eletrodomésticos particulares nas instalações da AGU	fev/15	mar/15	Não realizado	Andre Rodrigues de Alcântara Neto	Aguardando Portaria da SGA, conforme acordado em reunião.
24	Implantação de sistema de datacenter	jan/15	mai/15	Concluída	Andre Rodrigues de Alcântara Neto	
25	Reavaliação da demanda contratada	fev/15	mar/16	Concluída	Andre Rodrigues de Alcântara Neto	
26	Fazer uma reavaliação da demanda contratada (kW) para baixo, devido à redução de consumo do CPD	set/15	dez/15	Concluída	Andre Rodrigues de Alcântara Neto	

Situação: Pendente, Em estudo, Em andamento, Suspensa ou Concluída.



Água e Esgoto

Resultados

A água é finita, seu uso racional é medida que se impões à sociedade nos dias atuais. O uso racional da água é incentivado na instituição desde 2012, quando a AGU, voluntariamente, aderiu ao Programa Esplanada Sustentável e vem buscando a partir, de então, otimizar a gestão desse recurso com controle e método mais eficazes e sensibilizar, com campanhas educativas, o corpo funcional para legitimar mudança de hábitos dentro da instituição, com vistas à conscientização do consumo desse bem indispensável a necessidade humana.

Como resultado tem-se em 2013, uma redução no consumo de 20,24% em relação ao consumo de 2012 e em 2014 um acréscimo de 5,25% em relação ao consumo de 2013.

Água - Atributos - Ed. Sede II				2014/2015		
Medir em m³ o consumo de água com reflexos na racionalização do consumo e na adequação da despesa.						
Unidade de Medida		Acompanhamento		Análise de Controle		
m³		Mensal		Trimestral		
Edifício				Área m²		População
				Construída	Externa	
Sede II - Setor de Indústrias Gráficas - Quadra 6 - Lote 800 - Brasília-DF				15.000	33.326	605
Unidade		Responsável		Gestor		
SAD/DF - COLOG		André Rodrigues de Alcântara Neto		Wilson Cunha		
Indicador(es)	Fórmula(s)	Meta(s)		Fonte da(s) Informação(ões)		
		2014	2015			
Consumo de água (m³)	Consumo médio mensal, dividido pela população	(-) 2,5%	(-) 2,5%	Nota Fiscal/SISPES, SIC, Sistema Conta		
Consumo m³ por m²	Quantidade de m³ consumido por metragem do edifício					
Consumo per capita (m³/população)	Quantidade de m³ por total de servidor					
Avaliação no período						
0	out/nov/dez 2014	Reforma do piso do auditório da EAGU				
		Reforma do CPD - DTI				
		Captação de água da laje. Inundação no 3 piso em decorrência de chuvas. Lavagem de todas as salas e corredores, o que gerou elevação no consumo.				
1	jan/fev/mar 2015	Pode-se verificar, por meio da análise da série histórica, que houve uma estabilização em um patamar menor do consumo de água, em m³ (em relação ao trimestre anterior).				
2	abr/mai/jun 2015	Verifica-se, nesse trimestre, a redução significativa do consumo de água, evidenciando os resultados das boas práticas de consumo consciente e gestão do PLS.				
3	jul/ago/set 2015	Verifica-se que o consumo de água no período esteve dentro de padrões aceitáveis, evidenciando redução em relação ao mesmo período do ano anterior e não ultrapassou a meta estipulada.				
4	out/nov/dez 2015	Verifica-se que o consumo de água no período esteve dentro de padrões aceitáveis, evidenciando redução em relação ao mesmo período do ano anterior e ultrapassou a meta estipulada somente no mês de novembro.				
		Foram instalados dois reservatórios de 10.000 L para armazenamento da água da chuva, cujo volume está sendo utilizado na lavagem de banheiros, da guarita e das calçadas.				



Água - Dados - Ed. Sede II

2014/2015

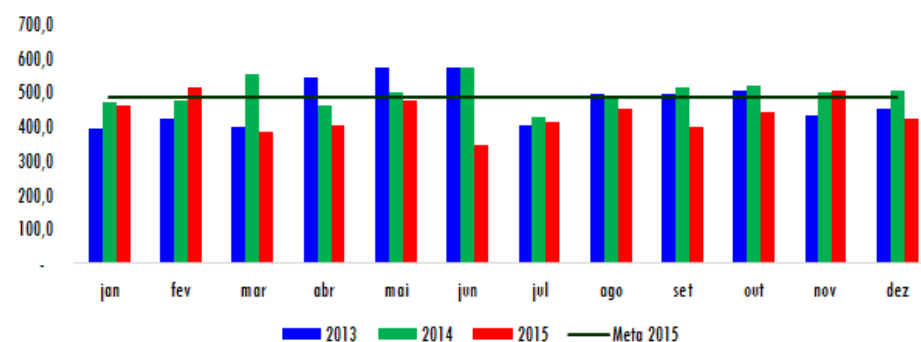
Consumo (m³)

Ano	jan	fev	mar	abr	mai	jun	jul	ago	set	out	nov	dez	total	média	per capta	Cons/m²
2012	392,0	577,0	544,0	702,0	605,0	652,0	641,0	619,0	823,0	619,0	477,0	487,0	7.138,0	594,8	0,98	0,04
2013	396,0	425,0	397,0	543,0	573,0	572,0	405,0	496,0	498,0	503,0	435,0	450,0	5.693,0	474,4	0,78	0,03
2014	470,0	476,0	552,0	463,0	500,0	573,0	429,0	488,0	516,0	519,0	500,0	506,0	5.992,0	499,3	0,83	0,03
2015	464,0	513,0	387,0	402,0	475,0	344,0	416,0	452,0	401,0	442,0	506,0	423,0	5.225,0	435,4	0,72	0,03
Meta 2015	486,9	486,9	486,9	486,9	486,9	486,9	486,9	486,9	486,9	486,9	486,9	486,9	5.842,2	486,9	0,80	0,03
# meta	22,9	(26,2)	99,9	84,9	11,9	142,9	70,9	34,9	85,9	44,9	(19,2)	63,9	617,2	51,4		
Economia	6,0	(37,0)	165,0	61,0	25,0	229,0	13,0	36,0	115,0	77,0	(6,0)	83,0	767,0	63,9		

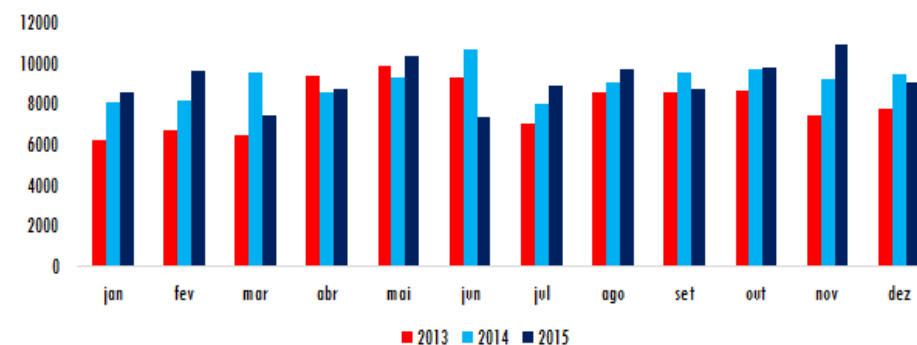
Gasto (R\$)

2012	5.525,88	8.373,17	7.722,80	11.057,08	9.520,60	10.265,08	10.081,42	7.825,82	12.973,72	8.364,28	7.493,08	7.651,48	106.854,41	8.904,53	14,72	0,59
2013	6.210,04	6.731,50	6.467,12	9.347,22	9.867,42	9.329,88	7.047,59	8.532,24	8.566,92	8.653,62	7.474,50	7.734,60	95.962,65	7.996,89	13,22	0,53
2014	8.081,40	8.185,44	9.547,24	8.547,66	9.322,07	10.689,08	8.021,47	9.093,37	9.534,52	9.685,72	9.236,60	9.440,68	109.385,25	9.115,44	15,07	0,61
2015	8.556,28	9.632,29	7.422,66	8.725,62	10.381,12	7.358,76	8.916,84	9.695,88	8.733,46	9.821,94	10.939,88	9.068,32	109.253,05	9.104,42	15,05	0,61
Multa/Juros	-	153,63	213,52	111,74	187,52	-	-	-	141,22	342,46	-	-	1.150,09			

Consumo (m³)



Gasto (R\$)





Água - Plano de Ação - Ed. Sede II

2014/2015

Nº.	Ação Descrição da ação	Prazo		Situação	Responsável	Observações
		Início	Término			
1	Substituição das válvulas de descarga para duplo acionamento.	mar/13	jul/13	concluída	Andre de Alcântara Rodrigues Neto	
2	Campanha de sensibilização para usos racional de água	jan/13	dez/13	concluída	Andre de Alcântara Rodrigues Neto	
3	Aquisição de software para monitoramento de água com vistas a intensificar o controle do consumo, identificar possíveis vazamentos nas instalações hidráulicas.	mai/15	jul/15	Inviável	Andre de Alcântara Rodrigues Neto	Falta de recursos
4	Troca dos vasos sanitários, por modelos de escoamento facilitado.	mai/15	dez/15	Inviável	Andre de Alcântara Rodrigues Neto	Falta de recursos
5	Redução da periodicidade de lavagem das áreas externas e de garagem	dez/14	dez/15	concluída	Bernardo Barca	
6	Instalação de reservatório para água de chuvas	mar/15	dez/15	concluída	Andre de Alcântara Rodrigues Neto	dois reservatórios de 10.000 L
7	Implantação de sistema para tratamento da água da chuva	mar/15	dez/15	Inviável	Andre de Alcântara Rodrigues Neto	Falta de recursos
8	Utilização da água da chuva (descarga banheiros, lavagem piso e jardim)	mar/15	dez/15	concluída	Andre de Alcântara Rodrigues Neto	Ver item 6
9	Intensificar rotinas de manutenção do sistema hidráulico.	jan/15	dez/15	concluída	Andre de Alcântara Rodrigues Neto	
10	Contratar empresa para identificar vazamentos					
11	Instalação de abraçadeiras de nylon no mecanismo da torneira, para redução da vazão de água.			concluída	Andre de Alcântara Rodrigues Neto	

Situação: Pendente, Em estudo, Em andamento, Suspensa ou Concluída.



Limpeza

Resultados

Os serviços de limpeza, asseio e conservação predial, permitem a obtenção das condições adequadas de salubridade e higiene. Envolvem, ainda, o fornecimento de mão de obra, materiais e equipamentos em conformidade com os requisitos e condições previamente estabelecidos pela Administração. São contratados com base na área física a ser limpa, por edifícios, estabelecendo-se uma estimativa do custo por metro quadrado, observadas as peculiaridades, a produtividade, a periodicidade e a frequência de cada tipo de serviço e das condições do local, objeto da contratação. A atual contratação segue a produtividade mínima definida na IN nº 02/2008- SLTI/MPOG - apenas com alteração na metragem dos encarregados. Por se tratar de contrato envolvendo mão de obra, a redução de custos com pessoal se torna bastante difícil de alcançar, pois tais contratos passam por repactuações vinculadas especificamente à mão de obra, cujo valores são definidos por Convenção Coletivas de Trabalhos, portanto não há como a Administração interferir nos índices de correções. O material contido para a execução do contrato segue os critérios de sustentabilidade ambiental. Nas tarefas diárias são observadas as orientações repassadas pela contratadas, em treinamento específico, visando o uso racional dos recursos renováveis (água e energia), bem como a correta utilização dos matérias e equipamentos.



Limpeza - Atributos - Ed. Sede II

2014/2015

Monitorar a eficiência do serviço de limpeza contratado com reflexos na qualidade e redução de custos.

Unidade de Medida		Acompanhamento		Análise de Controle		
unidade, percentual		Mensal		Trimestral		
Edifício				Área m²	População	
				Construída	Externa	
Sede II - Setor de Indústrias Gráficas, Quadra 6, Lote 800 - Brasília-DF				15.000	33.326	
Unidade				Gestor		
COADM/SAD				Bernardo Barca Gonçalves Teixeira Arantes		
Indicador(es)/métrica(s)*		Fórmula(s)		Meta(s) 2015	Fonte da(s) Informação(ões)	
Número de itens de material de limpeza (do total constante em contrato)		Número		(-12%)	Relatório de pagamento	
Redução da quantidade contratada (por itens de material e considerando a curva abc)		Número		19 ou (-21%)	Relatório de pagamento	
Áreas	Tipo	Qtd m²	Produtividade Contratada		Informações complementares	
			m²	Valor R\$ m²	Especificação	Quantidade
Internas	Pisos Frios	18.026,55	600	5,50	Box/Sanitários	142
	Área do Serviço Médico	157,00	330	11,38	Lavatórios	90
	Painéis de Divisórias Face Interna	5.660,56	220	1,25	Mictórios	15
	Painéis de Divisórias Face Externa	5.660,56	220	1,25		
	Vidros em Divisórias Face Externa	491,29	110	0,36	Mão de obra	
	Vidros em Divisórias Face Externa	491,29	110	0,36	Categoria	Quantidade
Externas	Varrição de Passeios e Arruamentos	12.538,88	6000	0,55	Servente	41
	Pisos e Áreas Verdes c/ alta frequencia	15.274,08	1200	2,76	Jauzeiro	
	Esquadrias Externas/Face Interna	4.529,50	110	0,36	Encarregado	1
	Fachadas Envidraçadas	4.529,50	110	0,36		
Total		67.359,21				



Limpeza - Atributos - Ed. Sede II

2014/2015

Avaliação no período		
0	out/nov/dez 2014	Capacitação: Coleta Seletiva Solidária; Coleta Seletiva; Padronização de produtos e limpeza; Treinamento Comportamental.
		Treinamento sobre tratamento de piso.
		Orientação e coleta dos resíduos em sacos com cores padronizadas; Distribuição dos resíduos em containers apropriados; Informativos sobre a correta separação dos resíduos; Revitalização do piso.
1	jan/fev/mar 2015	Esboço de Lista de Verificação para padronização das atividades consideradas críticas.
		Ativação do e-mail institucional para recebimento de críticas, sugestões e reclamações.
		Substituição para padronização dos coletores de resíduos das salas, bem como dos galões de reaproveitamento de água das copas.
2	abr/mai/jun 2015	
3	jul/ago/set 2015	Concluídas as ações para economia de água, energia e material de limpeza.
4	out/nov/dez 2015	A ação para aumento de produtividade, bem como a redução de materiais inclusos no contrato, encontram-se em negociação, no setor de Licitações e Contratos, com a empresa Liderança.
		A capacitação dos empregados, por parte da empresa, foi transferida para abril/2016. Uma vez que a empresa estava sem o profissional para realizar.
		Entretanto, há reuniões informativas sobre o melhor uso de energia e água.
		O prazo para conclusão do Cronograma de Realização dos Serviços, bem como o Estudo para Implantação Acordo de Nível de Serviço, não foi corretamente estimado. Por isso, houve a necessidade de prorrogá-lo para set/2016.



Limpeza - Dados - Ed. Sede II

2014/2015

Gasto (R\$)

ANO	jan	fev	mar	abr	mai	jun	jul	ago	set	out	nov	dez	total	média	v.mes/pop.
2012	78.510,03	78.510,03	78.510,03	78.510,03	78.510,03	78.510,03	78.510,03	78.510,03	78.510,03	78.510,03	78.510,03	78.510,03	942.120,31	78.510,03	129,77
2013	91.409,26	91.409,26	91.409,26	91.409,26	91.409,26	91.409,26	91.409,26	91.409,26	91.409,26	91.409,26	91.409,26	91.409,26	1.096.911,10	91.409,26	151,09
2014	107.749,08	107.749,08	107.749,08	107.749,08	107.749,08	110.346,41	130.957,63	130.957,63	130.957,63	130.957,63	130.957,63	130.957,63	1.434.837,58	119.569,80	197,64
2015	130.957,63	130.957,63	130.957,63	130.957,63	151.007,55	151.007,55	151.007,55	151.007,55	151.007,55	151.007,55	151.007,55	151.007,55	1.731.890,94	144.324,25	238,55
Repactuação							229.141,96								
Glosa															

Quantidade de ausência de empregados sem cobertura

2015	0	0	0	0											
------	---	---	---	---	--	--	--	--	--	--	--	--	--	--	--

Cronograma de atividades

ANO	jan	fev	mar	abr	mai	jun	jul	ago	set	out	nov	dez	total
2015					Capacitação		Alteração contrato redução de itens				Capacitação		



Limpeza - Plano de Ação - Ed. Sede II

2014/2015

Nº.	Ação Descrição da ação	Prazo		Situação	Responsável
		Início	Término		
1	Cronograma de realização dos serviços com prazos e glosa.	fev/15	dez/15	Pendente	Bernardo
2	Melhorar canal de comunicação (E-mail, campanhas, mensagens no informativo da SGA, ...)	mar/15	mar/15	Concluída	Bernardo/Wilson
3	Treinar e capacitar os empregados para evitar desperdícios/poluição.	mar/15	dez/15	Pendente	Bernardo/Wilson
4	Aperfeiçoar recolhimento dos resíduos secos, úmidos e rejeitos - Inserir no treinamento	mar/15	abr/15	Concluída	Bernardo/Wilson
5	Economia de recursos - materiais de limpeza	abr/15	mai/15	Concluída	Bernardo/Wilson
6	Economia de recursos - água	abr/15	jun/15	Concluída	Bernardo/Wilson
7	Economia de recursos - energia	jul/15	dez/15	Concluída	Bernardo/Wilson
8	Estudo para Implantação Acordo de Nível de Serviço : - avaliação da qualidade dos serviços realizados; - metodologia de avaliação da qualidade e aceite dos serviços executados.	ago/15	dez/15	Pendente	Bernardo/Wilson
9	Estudo para aumento da produtividade	set/15	dez/15	Pendente	Bernardo/Wilson
10	Substituir materias utilizando critérios sustentáveis	ago/15	fev/16	Concluída	Bernardo/Wilson
11	Compostagem (adubo para o jardim).	ago/15	dez/15	Concluída	Bernardo
Situação: Pendente, Em estudo, Em andamento, Suspensa ou Concluída.					



Vigilância

Resultados

O serviço de vigilância, responsável pela guarda e segurança do patrimônio público, membros, servidores, prestadores de serviços e visitantes, vem sendo monitorado desde 2012, quando da adesão ao Programa de Esplanada Sustentável. Observa-se que por ser um serviço que envolve dedicação exclusiva de mão de obra terceirizada, os ajustes nos contratos são inteiramente vinculados as Convenções Coletivas, os valores são repactuados anualmente, não cabendo à Administração interferir nesse custo, o que demonstra que a redução é possível com a supressão de postos.

Ciente da necessidade de repensar os serviços, no segundo semestre de 2014 foram realizados estudos no mercado, de forma a implementar as especificações técnicas dos serviços, o que implicou na diminuição de postos de trabalho e na forma de escala dos vigilantes para a nova contratação, resultando na redução de empregados por postos, e consequentemente no custo para 2015.

Vigilância - Atributos Ed. SEDE II										2014/2015	
Medir a relação existente entre postos de trabalho, número de empregados por postos com reflexos no aumento da produtividade e a redução de custos.											
Unidade de Medida					Acompanhamento				Análise de Controle		
Posto					Mensal				Trimestral		
Edifício									Área m²		População
									Construída	Externa	
Sede I - Setor de Autarquias Sul - Quadra 3 - Lote 5/6, Ed. Multi Brasil Corporate - Brasília-DF									34.000	nihil	1.647
Unidade					Responsável				Gestor		
SAD/DF - COADM					Roberto Carlos de Brito				Roberto Carlos de Brito		
Encarregado	POSTOS										
Quantidade	Quantidade	Tipo	ÁREA		DIURNO		NOTURNO		VIGILANTE POR POSTO		
nihil			Fim	Meio	Quantidade	Valor	Quantidade	Valor			
Valor R\$		Arm. 12x36h	0	3	2	11.183,52	2	12.354,50	2		
	nihil	Des. 12x36h	2	5	3	11.166,60	3	12.337,60	2		
		Des. 44h sem.	0	5	5	5.153,31	nihil	nihil	1		
Indicador (es)				Atributos				Meta(s) 2015	Fonte da(s) Informação (ões)		
Quantidade de postos				Somatório dos postos				7,41%	Nota Fiscal, SISPE, SIC, Sistema Conta		
Quantidade de vigilante				Somatório dos vigilantes				21,15%	Nota Fiscal, SISPE, SIC, Sistema Conta		
Redução de custos											
Avaliação no período											
0	out/nov/dez14		Sem alterações significativas na execução dos serviços								
1	jan/fev/mar		Houve 01 (uma) ocorrência de desaparecimento de 01 (um) aparelho celular Houve antecipação das ações 4 a 6, 8, 11 e 12 com a atuação do processo de nº00676.000149/2015- A nova disposição dos postos contemplará apenas 04 (quatro) postos armados 12x36, sendo 2(dois) Foram incluídos nas novas especificações: o Acordo de Nível de Serviço, percentual de 25% de Houve redução de 9 (nove) profissionais o equivalente a 4,5 postos para a nova licitação (em andamento).								
2	abr/maio/jun		Sem alterações significativas na execução dos serviços								
3	jul/ago/set		Sem alterações significativas na execução dos serviços								
4	out/nov/dez		Houve 01 (uma) ocorrência de desaparecimento de 01 (um) aparelho celular na sala da DIMAP								



Vigilância - Dados Ed. SEDE II

2014/2015

Valor mensal R\$

ano	jan	fev	mar	abr	mai	jun	jul	ago	set	out	nov	dez	total	Média mês	per capta/mês
2012	144.681,70	144.681,70	144.681,70	144.681,70	144.681,70	144.681,70	144.681,70	144.681,70	144.681,70	144.681,70	144.681,70	144.681,70	1.736.180,40	144.681,70	239,14
2013	173.490,13	173.490,13	173.490,13	173.490,13	173.490,13	173.490,13	173.490,13	173.490,13	173.490,13	173.490,13	173.490,13	173.490,13	2.081.881,56	173.490,13	286,76
2014	199.225,73	199.225,73	199.225,73	199.225,73	199.225,73	199.225,73	199.225,73	199.225,73	199.225,73	199.225,73	199.225,73	199.225,73	2.390.708,76	199.225,73	329,30
2015	199.225,73	199.225,73	199.225,73	197.363,38	143.355,19	143.355,19	143.355,19	143.355,19	143.355,19	143.355,19	143.355,19	143.355,19	1.941.882,09	161.823,51	267,48
Repactuação					70.289,38								70.289,38	70.289,38	
Glosa															

Quantidade de Ocorrências (sinistro)

2014	0	0	0	0	0	0	0	1	2	0	0	0	3	0,25
2015	0	0	0	0	0	0	0	0	0	0	1	0	1	0,08

Quantidade de Ausência de empregados sem cobertura

2014	0	0	0	0	0	0	0	0	0	0	0	0	0	0,00
2015	0	0	0	0	0	0	0	0	0	0	0	0	0	0,00



Vigilância - Ações Ed. SEDE II

2014/2015

Nº.	Ação Descrição da ação	Prazo		Situação	Responsável
		Início	Término		
1	Revisão das Planilhas de custos	jan/13	dez/13	Concluída	Paulo Belo
2	Substituição de vigilância por recepcionista	jul/15	dez/15	Suspensa	Roberto Carlos de Brito
3	Implantação de vigilância eletrônica	jul/15	dez/15	Pendente	Roberto Carlos de Brito
4	Substituição de vigilância armada por desarmada	jul/15	dez/15	Concluída	Roberto Carlos de Brito
5	Implementação do Acordo do nível de serviço	jul/15	dez/15	Concluída	Roberto Carlos de Brito
6	Inclusão nos editais a responsabilidade de reservar 25% do seu quadro para mulheres e portadores de deficiência.	jan/15	mar/15	Concluída	Roberto Carlos de Brito
7	Exigência da promoção de curso de formação, aconselhamento, prevenção e controle de risco aos trabalhadores, bem como sobre práticas socioambientais para economia de energia, de água e redução de geração de resíduos sólidos no ambiente onde se prestará o serviço por parte da contratada.	jan/15	mar/15	Concluída	Roberto Carlos de Brito
8	Utilização de pilhas recarregáveis para uso em lanternas em rondas realizadas no período noturno, evitando o uso de pilhas ou baterias que contenham substâncias perigosas em sua composição	jan/15	mar/15	Concluída	Roberto Carlos de Brito
9	Implantação do sistema de controle de acesso eletrônico, com a utilização de cartões de acesso e de catracas eletrônicas, com registro de entrada e saída de pessoas e materiais no ambiente de prestação de serviços para controlar acessos e realizar análises gerenciais, evitando a saída de bens sem autorização prévia, e a utilização de papel.	fev/15	abr/15	Pendente	COLOG
10	Destinação de forma ambientalmente adequada todos os materiais e equipamentos que foram utilizados na prestação de serviço.	fev/15	abr/15	Concluída	Roberto Carlos de Brito
11	Otimização dos postos de vigilância de forma a extinguir aqueles que não forem considerados essenciais.	fev/15	abr/15	Concluída	Roberto Carlos de Brito
12	Definição de diferentes turnos, considerando as necessidades específicas da unidade (postos de 44h diurnas)	fev/15	abr/15	Concluída	Roberto Carlos de Brito
Situação: Pendente, Em estudo, Em andamento, Suspensa ou Concluída.					



Gestão de Resíduos

Coleta Seletiva Solidária

Resultados

Gestão de resíduos envolve conjunto de ações voltadas para a busca de soluções para os resíduos sólidos, tais como, planejamento, diagnóstico da situação atual dos resíduos gerados, definição de procedimento operacionais, modelo de execução, ações preventivas e formas de monitoramento, educação ambiental, portanto, uma abordagem de maneira completa. O sucesso da gestão depende da interatividade de temas como: Coleta Seletiva Solidária, coleta seletiva do SLU, logística reversa, serviços de limpeza e conservação, copeiragem manutenção predial e de veículos, reprografia, licitações, tecnologia da informação, material de consumo e bens permanentes e telefonia. A visão sistêmica que considere as dimensões política, econômica, ambiental, cultural e social, compatibilizando o fornecimento de bens e serviços qualificados que satisfaçam as necessidades humanas e tragam qualidade de vida, poderá reduzir o impacto ambiental, o consumo de recursos naturais a um nível mínimo, que garanta a capacidade de sustentação do planeta.

2014

Sede II:

Consumo papel: 7,7 t (3.129 resmas)

Descarte papel: 7,3t

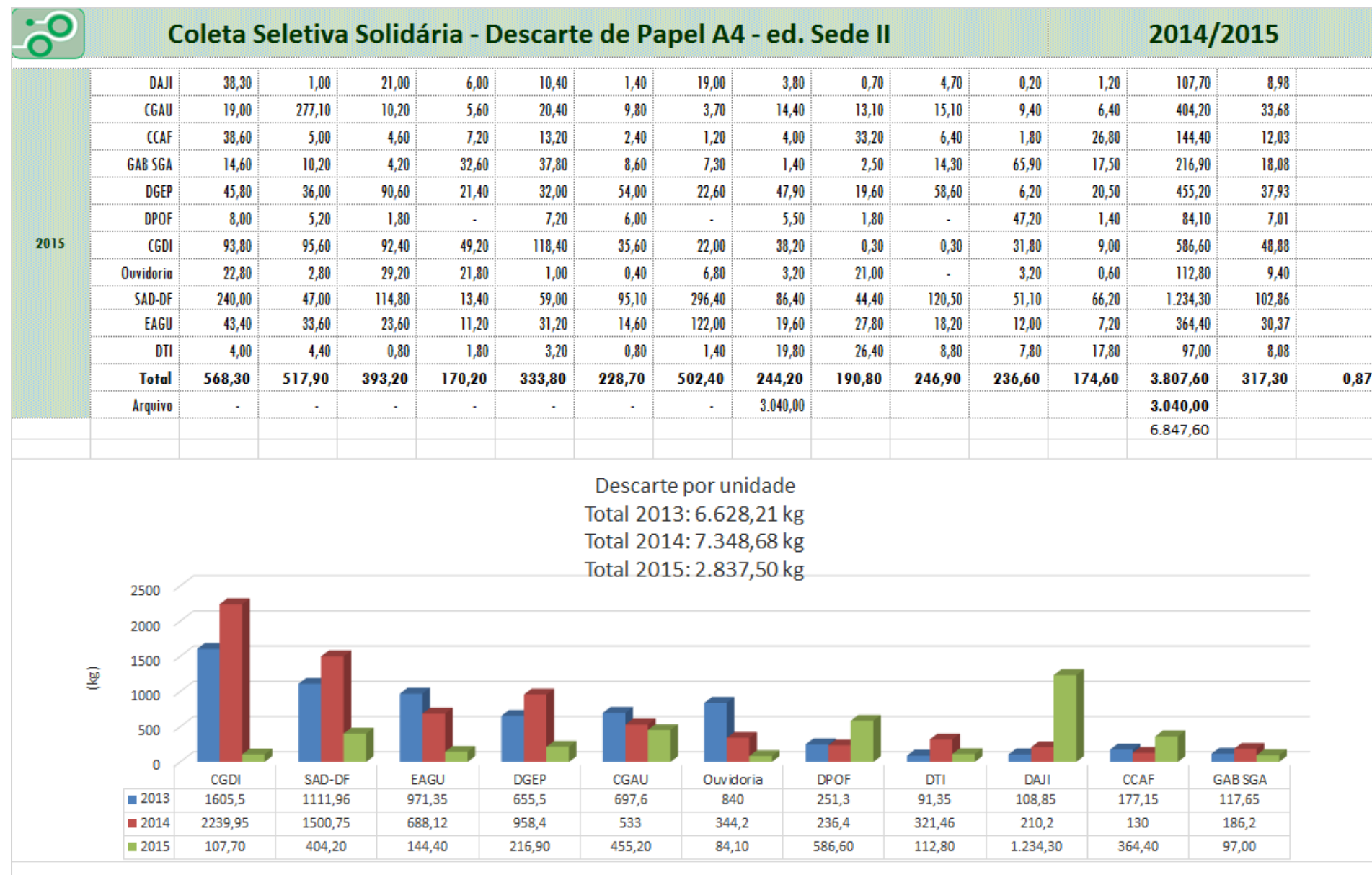
Consumo papel/serv./mês: 1,7 kg (0,71 resmas)

Descarte papel/serv./mês: 1,68 kg

Emissão de CO² consumo militar: 10t.

Coleta Seletiva Solidária - Atributos - ed. Sede II					2014/2015
Medir em kg o descarte de papel com reflexos na racionalização do consumo de papel.					
Unidade de Medida		Acompanhamento		Análise de Controle	
kg		Mensal		Trimestral	
Edifício		Área m²		Servidor	Estagiário
		Construída	Externa		
Sede II - Setor de Indústrias Gráficas, Quadra 6, Lote 800 - Brasília-DF		15.000	16.730	364	45
Unidade		Responsável		Gestor	
SAD/DF - CSS		Comissão da Coleta Seletiva Solidária		Angelita Maria da Costa	
Indicador (es)	Fórmula (s)		Meta(s) 2015	Fonte da(s) Informação (ões)	
Poporção de descarte X requisição de papel A4	Somatório do papel descartado para a CSS/Qtd de papel A4 requisitado pelas unidades		12 p.p	CSS e Almoxarifado Central	
Avaliação no período					
0	out/nov/dez 2014	Habilitação de 4 Cooperativas por meio do edital nº 1/2014			
1	jan/fev/mar 2015	Projetos em estudo para aumentar a destinação de papel nos coletores próprios.			
2	abr/mai/jun 2015	Verifica-se redução no consumo de papel A4 de 63% em relação ao mesmo período de 2014.			
3	jul/ago/set 2015	Redução de papel descartado pelas unidades CGAU, SGA, CGDI entre outras.			
4	out/nov/dez 2015	Redução de papel descartado pelas unidades CGAU, CGDI, DGEP, SAD-DF e EAGU. Houve aumento de 4,93 p.p na razão do papel descartável pelo papel A4 consumido. Não foi possível atingir a meta de aumento de 12 p.p. em razão da diminuição do descarte de papel a partir de set/15.			

Coleta Seletiva Solidária - Descarte de Papel A4 - ed. Sede II														2014/2015		
Descarte (kg)																
ano	Unidades	jan	fev	mar	abr	mai	jun	jul	ago	set	out	nov	dez	Total	média	per capta/mês
2012	DAJI	-	-	-	-	-	-	-	-	0,47	1,66	-	6,13	8,26	2,06	
	CGAU	-	-	-	-	-	-	-	-	3,93	4,26	6,78	1,68	16,66	4,16	
	CCAF	-	-	-	-	-	-	-	-	1,91	1,66	0,08	3,07	6,72	1,68	
	GAB SGA	-	-	-	-	-	-	-	-	11,64	-	1,86	6,62	20,12	5,03	
	DGEP	-	-	-	-	-	-	-	-	8,20	0,23	9,00	10,41	27,83	6,96	
	DPOF	-	-	-	-	-	-	-	-	4,12	-	5,14	3,32	12,58	3,15	
	CGDI	-	-	-	-	-	-	-	-	1,27	27,19	-	22,66	51,13	12,78	
	Ouvidoria	-	-	-	-	-	-	-	-	0,10	-	-	0,64	0,74	0,18	
	SAD-DF	-	-	-	-	-	-	-	-	18,01	35,53	5,43	39,30	98,28	24,57	
	EAGU	-	-	-	-	-	-	-	-	8,87	15,43	6,07	14,51	44,88	11,22	
DTI	-	-	-	-	-	-	-	-	8,87	15,43	6,07	14,51	44,88	11,22		
	Total	-	-	-	-	-	-	-	-	67,40	101,39	40,43	122,85	332,07	83,02	0,23
2013	DAJI	6,85	2,45	10,30	-	9,45	21,40	-	4,80	-	6,00	9,20	38,40	108,85	9,07	
	CGAU	6,45	34,30	59,10	62,10	45,25	205,80	90,80	29,00	38,40	42,80	25,00	58,60	697,60	58,13	
	CCAF	4,40	5,75	1,05	33,50	8,25	52,20	3,80	10,40	21,60	29,80	6,40	-	177,15	14,76	
	GAB SGA	6,75	9,55	5,45	20,90	6,70	21,60	-	22,20	4,80	8,50	11,20	-	117,65	9,80	
	DGEP	35,75	23,25	31,40	46,30	22,80	122,70	67,00	9,40	61,20	170,10	14,20	51,40	655,50	54,63	
	DPOF	18,30	2,90	8,00	170,50	9,20	19,20	-	7,60	5,00	6,40	4,20	-	251,30	20,94	
	CGDI	116,70	71,35	357,10	251,25	347,00	120,00	71,70	88,00	26,20	136,80	19,40	-	1.605,50	133,79	
	Ouvidoria	73,70	32,80	176,55	27,90	96,75	112,50	72,20	0,80	62,40	50,40	37,60	96,40	840,00	70,00	
	SAD-DF	47,65	199,15	106,55	42,75	161,35	102,55	23,80	64,60	75,40	102,65	20,60	164,91	1.111,96	92,66	
	EAGU	84,00	174,10	63,80	43,45	88,40	172,80	-	36,20	57,00	190,20	18,20	43,20	971,35	80,95	
DTI	16,10	10,00	5,75	-	5,30	21,60	-	2,60	4,80	7,00	-	18,20	91,35	7,61		
	Total	416,65	565,60	825,05	698,65	800,45	972,35	329,30	275,60	356,80	750,65	166,00	471,11	6.628,21	552,35	1,52
	Arquivo	-	-	-	-	3.800,00	-	2.400,00	-	-	-	8.420,00	-	14.620,00		
2014	DAJI	36,40	23,00	1,00	0,20	22,80	21,80	31,00	17,20	8,80	0,20	27,00	20,80	210,20	17,52	
	CGAU	39,40	16,00	41,20	19,80	35,20	93,60	20,60	60,60	45,60	29,00	95,60	36,40	533,00	44,42	
	CCAF	-	12,00	28,00	0,80	4,80	-	44,00	7,00	-	25,00	-	8,40	130,00	10,83	
	GAB SGA	-	29,80	32,00	28,60	12,80	23,80	9,20	4,40	5,40	4,60	16,40	19,20	186,20	15,52	
	DGEP	33,20	51,60	13,40	5,00	66,60	30,20	100,60	26,60	488,40	88,00	46,40	8,40	958,40	79,87	
	DPOF	-	18,80	2,20	0,20	-	7,40	1,80	-	3,60	-	199,60	2,80	236,40	19,70	
	CGDI	15,25	65,00	170,50	98,80	214,00	303,20	291,60	202,80	176,20	93,60	267,20	341,80	2.239,95	186,66	
	Ouvidoria	96,40	-	64,60	13,60	-	39,40	21,00	19,20	21,80	38,40	22,20	7,60	344,20	28,68	
	SAD-DF	54,37	137,60	165,60	58,00	66,40	145,60	213,00	161,70	60,20	56,00	42,00	340,28	1.500,75	125,06	
	EAGU	14,80	57,00	93,20	18,66	-	267,40	62,30	16,60	59,00	22,20	57,00	19,96	688,12	57,34	
DTI	-	2,00	-	19,60	-	10,40	32,60	180,40	5,20	34,00	32,20	5,06	321,46	29,22		
	Total	289,82	412,80	611,70	263,26	422,60	942,80	827,70	696,50	874,20	391,00	805,60	810,70	7.348,68	612,39	1,68
	Arquivo	-	5.240,00	8.100,00	8.071,00	7.679,00	-	-	-	6.620,00	-	-	-	35.710,00		



Coleta Seletiva Solidária - Consumo de papel A4 - ed. Sede II															2014/2015		
Consumo (kg)																	
ano	Unidades	jan	fev	mar	abr	mai	jun	jul	ago	set	out	nov	dez	total	média	per capta/mês	
2012	DAJI	-	-	-	-	-	-	-	-	-	-	19,52	-	19,52	4,88		
	CGAU	-	-	-	-	-	-	-	-	97,60	-	-	378,20	475,80	118,95		
	CCAF	-	-	-	-	-	-	-	-	-	48,80	-	43,92	92,72	23,18		
	GAB SGA	-	-	-	-	-	-	-	-	29,28	-	24,40	39,04	92,72	23,18		
	DGEP	-	-	-	-	-	-	-	-	24,40	-	19,52	-	43,92	10,98		
	DPOF	-	-	-	-	-	-	-	-	19,52	34,16	-	-	53,68	13,42		
	CGDI	-	-	-	-	-	-	-	-	-	-	48,80	-	48,80	12,20		
	Ouvidoria	-	-	-	-	-	-	-	-	-	-	-	-	-	-		
	SAD-DF	-	-	-	-	-	-	-	-	-	165,92	34,16	73,20	134,20	407,48	101,87	
	EAGU	-	-	-	-	-	-	-	-	-	251,32	231,80	-	-	483,12	120,78	
	DTI	-	-	-	-	-	-	-	-	-	19,52	97,60	-	58,56	175,68	43,92	
	Reprografia	-	-	-	-	-	-	-	-	-	1.464,00	1.464,00	1.464,00	1.464,00	5.856,00	1.464,00	
Total		-	-	-	-	-	-	-	-	2.071,56	1.910,52	1.649,44	2.117,92	1.893,44	1.937,36	5,32	
Desc./Cons. %										3,25	5,31	2,45	5,80	16,81	4,20		
2013	DAJI	24,40	12,20	-	-	41,48	19,52	-	19,52	-	19,52	39,04	-	175,68	14,64		
	CGAU	292,80	244,00	219,60	-	-	12,20	-	-	-	109,80	9,76	122,00	1.010,16	84,18		
	CCAF	-	24,40	24,40	48,80	24,40	-	24,40	34,16	-	65,88	26,84	61,00	334,28	27,86		
	GAB SGA	-	-	48,80	36,60	26,84	-	24,40	24,40	31,72	36,60	34,16	36,60	300,12	25,01		
	DGEP	24,40	-	341,60	-	19,52	336,72	239,12	-	163,48	51,24	153,72	146,40	1.476,20	123,02		
	DPOF	24,40	-	48,80	-	-	41,48	-	51,24	-	-	19,52	-	185,44	15,45		
	CGDI	73,20	97,60	48,80	-	92,72	-	19,52	73,20	36,60	-	73,20	82,96	597,80	49,82		
	Ouvidoria	-	-	-	-	12,20	-	-	-	17,08	-	-	-	29,28	2,44		
	SAD-DF	107,36	190,32	36,60	73,20	139,08	78,08	204,96	95,16	46,36	200,08	85,40	51,24	1.307,84	108,99		
	EAGU	-	48,80	341,60	-	283,04	97,60	146,40	41,48	97,60	195,20	-	109,80	1.361,52	113,46		
	DTI	24,40	24,40	-	48,80	24,40	48,80	73,20	34,16	207,40	48,80	4,88	97,60	636,84	53,07		
	Reprografia	-	976,00	976,00	976,00	1.537,20	1.537,20	1.512,80	1.342,00	1.952,00	3.111,00	-	829,60	14.749,80	1.229,15		
Total		570,96	1.617,72	2.086,20	1.183,40	2.200,88	2.171,60	2.244,80	1.715,32	2.552,24	3.838,12	446,52	1.537,20	22.164,96	1.847,08	5,07	
Desc./Cons. %		72,97	34,96	39,55	59,04	36,37	44,78	14,67	16,07	13,98	19,56	37,18	30,65	419,76	34,98		

Coleta Seletiva Solidária - Consumo de papel A4 - ed. Sede II													2014/2015		
2014	DAJI	90,28	24,40	-	24,40	-	24,40	-	17,08	19,52	-	24,40	4,88	229,36	19,11
	CGAU	207,40	207,40	-	195,20	122,00	-	122,00	122,00	195,20	-	73,20	14,64	1.259,04	104,92
	CCAF	-	-	51,24	-	85,40	-	-	24,40	48,80	12,20	119,56	-	341,60	28,47
	GAB SGA	-	24,40	24,40	36,60	24,40	24,40	48,80	24,40	-	-	7,32	14,64	229,36	19,11
	DGEP	139,08	151,28	82,96	-	85,40	122,00	14,64	244,00	-	-	2,44	97,60	939,40	78,28
	DPOF	65,88	36,60	29,28	-	12,20	-	36,60	-	24,40	36,60	-	-	241,56	20,13
	CGDI	-	146,40	-	24,40	78,08	31,72	90,28	68,32	61,00	61,00	36,60	102,48	700,28	58,36
	Ouvidoria	-	-	-	36,60	-	-	-	-	-	-	14,64	-	51,24	4,27
	SAD-DF	29,28	119,56	124,44	63,44	112,24	114,68	61,00	158,60	78,08	112,24	36,60	56,12	1.066,28	88,86
	EAGU	-	170,80	183,00	-	146,40	146,40	146,40	36,60	-	-	-	-	829,60	69,13
	DTI	-	-	73,20	244,00	-	48,80	73,20	-	73,20	61,00	48,80	12,20	634,40	52,87
	Reprografia	695,40	927,20	610,00	1.464,00	732,00	1.098,00	732,00	1.024,80	1.342,00	732,00	366,00	692,96	10.416,36	868,03
Total		1.227,32	1.808,04	1.178,52	2.088,64	1.398,12	1.610,40	1.324,92	1.720,20	1.842,20	1.015,04	729,56	995,52	16.938,48	1.411,54
Desc./Cons. %		33,95	31,28	70,01	33,45	57,25	60,38	24,85	16,02	19,37	73,95	22,75	47,32	490,59	40,88
2015	DAJI	-	-	-	-	-	-	-	-	-	-	-	19,52	19,52	1,77
	CGAU	-	280,60	-	73,20	-	73,20	122,00	-	97,60	-	-	97,60	744,20	62,02
	CCAF	-	-	-	-	-	-	-	-	-	-	-	-	-	-
	GAB SGA	24,40	-	36,60	134,20	85,40	51,24	114,68	87,84	158,60	268,40	48,80	24,40	1.034,56	86,21
	DGEP	-	48,80	9,76	-	-	73,20	-	-	-	-	-	24,40	156,16	13,01
	DPOF	24,40	-	24,40	-	-	48,80	-	-	-	-	-	-	97,60	8,13
	CGDI	36,60	73,20	-	-	-	48,80	-	-	-	-	-	-	158,60	13,22
	Ouvidoria	-	-	-	-	-	-	-	-	-	-	-	-	-	-
	SAD-DF	112,24	158,60	36,60	63,44	124,44	63,44	92,72	51,24	202,52	73,20	87,84	180,56	1.246,84	103,90
	EAGU	-	109,80	73,20	73,20	48,80	73,20	48,80	73,20	170,80	-	244,00	-	915,00	76,25
	DTI	-	48,80	24,40	48,80	48,80	24,40	48,80	48,80	48,80	73,20	122,00	-	536,80	44,73
	Reprografia	732,00	-	488,00	244,00	244,00	244,00	244,00	244,00	244,00	317,20	244,00	488,00	3.733,20	311,10
Total		929,64	719,80	692,96	636,84	551,44	700,28	671,00	505,08	922,32	732,00	746,64	834,48	8.642,48	720,21
Desc./Cons. %		61,13	71,95	56,74	26,73	60,53	32,66	74,87	48,35	20,69	33,73	31,69	20,92	44,06	44,06

Coleta Seletiva Solidária - Plano de Ação - ed. Sede II					2014/2015
Nº.	Ação Descrição da ação	Prazo		Situação	Responsável
		Início	Término		
1	Realização de campanhas de sensibilização para aumentar a destinação do resíduo papel nos coletores próprios papel.	jun/15	dez/15	Concluída	CGDO
2	Divulgação da quantidade de papel utilizado e descartado mensalmente por unidade.	jun/15	dez/15	Concluída	CSS
3	Uso do sistema Sapiens	jan/15	dez/15	Concluída	CGDO
4	Incentivar a reprodução de cópias utilizando modo frente e verso	jan/15	dez/15	Concluída	CGDO
5	Controle de solicitação de cópias, visando inibir a reprodução de documentos de uso particular.	jan/14	dez/15	Concluída	Rivison Antunes
6	Otimizar a utilização das Central de Reprografia de forma a reduzir o numero de folhas descartada;	jun/15	dez/15	Em estudo	Rivison Antunes
7	Avaliação da forma de contratação dos serviços de reprografia, (outsourcing X locação) em face do uso do processo eletrônico	jun/15	dez/15	Em estudo	Rivison Antunes
8	Incentiva o uso de reprodução de documentos via digital (scanner)	jun/15	dez/15	Concluída	CGDO
Situação: Pendente, Em estudo, Em andamento, Suspensa ou Concluída.					



Apoio Administrativo

Os Serviços de Apoio Administrativo são aqueles que propiciam o suporte logístico necessário para que a AGU possa desempenhar adequadamente sua missão institucional. Este suporte constitui-se, na Advocacia – Geral da União, na prestação dos seguintes serviços:

AUXILIAR ADMINISTRATIVO

Este contrato vem sendo adequado às necessidades da AGU desde 2009, e dos 111 postos contratados à época, após os ajustes e estudos promovidos, foram contratados, na última licitação, 81 uma redução de cerca de 27%. Estão sendo programados estudos para se consultar todas as unidades em que estes postos estejam lotados para identificar aqueles que possam ser remanejados de modo a atender adequadamente a todas as unidades, em especial aquelas que, em função da implantação do sistema *SAPIENS*, necessitem de pessoal para atender os procedimentos de digitalização.

AUXILIAR DE ALMOXARIFE, CARREGADOR DE MÓVEIS E LAVADOR DE AUTOS

Em função do curto tempo de implantação dos serviços, da impossibilidade de supressão, da inexistência destas funções na administração pública, além da necessidade dos profissionais, não há, por hora, como realizar ações de redução de custos. Os serviços estão sendo avaliados e acompanhados para verificar a existência de opções para reduzir custos além de se promover a melhoria do serviço prestado alinhado aos programas de sustentabilidade. Relativamente ao posto de Lavador de autos, encontra-se em fase de elaboração projeto básico para aquisição de materiais e equipamentos necessários à captação e transporte de água da chuva para utilização na lavagem de veículos.

BRIGADISTA

Em função das normas que tratam das obrigações de bombeiro civil, cuja segurança se impõe em função da população e dos riscos de incêndio, o quantitativo de postos encontra-se dentro dos padrões legais e, por hora, está adequado às exigências da lei, não havendo como se reduzir os custos deste contrato. Os serviços estão sendo avaliados e acompanhados para verificar a existência de opções com vistas a redução das despesas deste contrato.

COPEIRAGEM E GARÇOM

O contrato vem sendo acompanhado desde 2010, e encontra-se plenamente adequado às necessidades. Em 2012 nova licitação foi realizada sem alteração no número de postos mas incluiu o fornecimento dos utensílios e equipamentos para a prestação dos serviços. Contudo, em função da necessidade de redução de custos, estão sendo realizados estudos com vistas a redução de 50% dos postos de garçom e, também, se for o caso, o acréscimo de copeiras. O estudo também incluirá a reavaliação das quantidades e dos utensílios utilizados verificando a necessidades destes. Será priorizado o atendimento dos cargos de natureza especial, reuniões e eventos.

OPERADOR DE FOTOCOPIADORA

Em função da crescente demanda gerada com a implantação do sistema *SAPIENS*, as cópias deixarão de ser prioritárias passando a ser o foco principal a digitalização de documento. A proposta é de se consultar as unidades que não estejam com suas impressões concentradas na central de reprografia para identificar possíveis remanejamentos de forma a atender áreas com demandas reprimidas de documentos a serem digitalizados.

RECEPCIONISTA

O contrato vem sendo adequados às necessidades da AGU desde 2008. Era composto por postos de 06 horas necessitando de duas pessoas por posto. Em setembro de 2013 feita nova licitação para postos de 08 horas, resultou a contratação de 49 postos, dos quais somente 43 foram implantados em função das adequações promovidas. Sendo assim na próxima renovação de seu prazo de vigência será proposta a redução dos postos não implantados, liberando a reserva orçamentária para outras despesas da ordem de 11,9%, economia de R\$ 19.419,24/mês.



Apoio Administrativo - Atributos Ed. SEDE II

2014/2015

Avaliar a qualidade dos serviços prestados por categoria e promover as melhorias necessárias.

Unidade de Medida				Acompanhamento				Análise de Controle			
Unidade e percentual				Mensal				Trimestral			
Edifício								Área m²			
								Construída	Externa	População	
Sede II - Setor de Indústria Gráficas- Quadra 6 - Lote 800 - Brasília-DF								15.000	33.326	605	
Unidade				Responsável				Gestor			
SAD/DF - COADM				Jefferson Moreira Dantas				Celina/Roberto/Bernardo			
Categoria		Postos			Encarregado		Mapeamento Postos		Contrato		
		Qtd.	C. Horária	Nº Pessoas p/ postos	Valor Posto R\$	Qtd	Valor R\$	Área FIM	Área Meio	Nº	Assinatura
Aux. Administrativo		21	8h/d	1	2.704,20	1	5.509,51	3	18	33/2014	02/06/2015
Aux. Almoxarife		2	8h/d	1	3.534,94	0	0,00	0	2	34/2014	02/06/2015
Copeira		10	8h/d	1	2.745,51	1	5.494,18	4	6	32/2012	14/05/2012
Garçom		12	8h/d	1	3.574,91	0	0,00	4	8	32/2012	14/05/2012
Carregador de Móveis		3	8h/d	1	2.673,58	0	0,00	0	3	35/2014	02/06/2015
Recepção		10	8h/d	1	3.551,18	1	5.449,63	5	5	48/2014	01/08/2014
Lavador de carros		1	8h/d	1	2.871,74	0	0,00	0	1	78/2014	15/12/2014
Operador reprografia		4	8h/d	1	2.697,93	0	0,00	2	2	36/2014	02/06/2015
Brigada	Diurno	4	12h/d	2	11.551,32	1	13.687,06	0	4	76/2014	01/12/2014
	Noturno	2	12h/d	2	12.892,16			0	2		
Total		69					Total	18	51		



Apoio Administrativo - Atributos Ed. SEDE II

2014/2015

Indicador (es)/Métricas		Fórmula (s)	Meta(s) 2015	Fonte da(s) Informação (ões)
Capacitação por categoria		Contagem das capacitações executadas	1	Relatório de capacitação
Avaliação de serviços		Contagem das avaliações realizadas	8	Relatório de avaliação
Custos		Somatório dos custos mensais		NF, SISPES, SIC, Sistema Conta
Glosas		Somatório das glosas		NF, SISPES, SIC, Sistema Conta
Avaliação no período				
0	out/nov/dez 2014	A partir de dez 2014, foram implantados os novos contratos de Brigada de Incêndio e de Lavador de Automóveis. Os demais contratos permaneceram sem alterações e, conforme o relato dos fiscais todos estão sendo executados de forma adequada dentro dos padrões exigidos nos termos constantes do edital, termo de referência e contrato.		
1	jan/fev/mar 2015	A fiscalização dos contratos da ADSETE apontou descumprimento de cláusulas contratuais os quais estão sendo objeto de análise e cumprimento de prazos para defesa. A empresa contratada apresentou solicitação para repactuação dos preços e estas estão na Divisão de Contratos para análise e elaboração dos respectivos Aditivos. Estão sendo realizados estudos, dentro das ações programadas, para avaliação dos serviços contratados.		
2	abr/mai/jun 2015	Depois de concluídos os estudos e levantamentos acerca do contrato de garçom e copeiragem, foram definidos novos quantitativos de postos e feitos remanejamentos de modo a que os serviços continuem a ser adequadamente prestados. Foi proposta a redução de 25% dos postos de garçom e suspensão a redução na quantidade de material e equipamentos haja vista já estarem na quantidade necessária. Relativamente aos contratos firmados com a ADSETE a empresa regularizou as pendências e a fiscalização, acatando os argumentos apresentados pela empresa sugeriu a revisão das sanções aplicando-se a sanção de Advertência com um acompanhamento mais rigoroso da sua execução.		
3	jul/ago/set 2015	Neste trimestre, após rigoroso acompanhamento da fiscalização ficou definido que será realizada nova licitação para os serviços de Auxiliar Administrativo em função do não cumprimento adequado de cláusulas contratuais. Foi elaborada nova distribuição de postos que contemplará remanejamento para outras áreas e confeccionado novo Termo de Referência. Os autos encontram-se na Divisão de Compras e Licitações atendendo diligências da área jurídica. O contrato de garçom e copeira está na DICON/CCLIC/SAD-DF para instrução processual relativa a redução de 25% do valor referente aos postos de garçom. Os demais serviços vem sendo acompanhados pela fiscalização vem sendo executados de forma satisfatória. Grande parte dos atrasos em que as empresas tem ocorrido vem sendo justificados pelos atrasos por parte da AGU nos pagamentos às Contratadas.		
4	out/nov/dez 2015	Em função da edição do Decreto Presidencial nº 8.540, de 09.11.2015, foram intensificados os estudos para a diminuição dos valores dos contratos administrativos, entretando, em função das discussões acerca das propostas de corte estas só deverão ocorrer efetivamente em 2016. Algumas ações foram suspensas e outras concluídas. A execução dos contratos de uma forma geral foi adequada permanecendo a instabilidade por parte da AGU na realização dos pagamentos haja vista o contingenciamento orçamentário sofrido durante o ano de 2015.		



Apoio Administrativo - Dados Ed. SEDE II

2014/2015

Auxiliar Administrativo

ano	jan	fev	mar	abr	mai	jun	jul	ago	set	out	nov	dez	total	média
2012	47.840,49	47.840,49	47.840,49	47.840,49	47.840,49	47.840,49	47.840,49	47.840,49	47.840,49	47.840,49	47.840,49	47.840,49	574.085,88	47.840,49
2013	55.832,49	55.832,49	55.832,49	55.832,49	55.832,49	55.832,49	55.832,49	55.832,49	55.832,49	55.832,49	55.832,49	55.832,49	669.989,88	55.832,49
2014	55.832,49	55.832,49	55.832,49	55.832,49	61.897,97	48.907,80	48.907,80	48.907,80	48.907,80	48.907,80	48.907,80	48.907,80	627.582,53	52.298,54
2015	48.907,80	48.907,80	48.907,80	48.907,80	48.907,80	48.907,80	54.084,80	54.084,80	54.084,80	54.084,80	54.084,80	54.084,80	617.955,60	51.496,30
Repactuação						31.062,00								
Glosa														

Auxiliar Almoxarife

ano	jan	fev	mar	abr	mai	jun	jul	ago	set	out	nov	dez	total	média
2014	-	-	-	-	-	-	-	-	-	-	-	-	-	-
2015	-	-	-	-	-	-	-	-	-	-	-	-	-	-
Repactuação														

Carregador de Móveis

ano	jan	fev	mar	abr	mai	jun	jul	ago	set	out	nov	dez	total	média
2012	-	-	-	-	-	-	-	-	-	-	-	-	-	-
2013	-	-	-	-	-	-	-	-	-	-	-	-	-	-
2014	-	-	-	-	-	7.249,98	7.249,98	7.249,98	7.249,98	7.249,98	7.249,98	7.249,98	50.749,86	4.229,16
2015	7.249,98	7.249,98	7.249,98	7.249,98	7.249,98	8.020,92	8.020,92	8.020,92	8.020,92	13.367,90	12.298,47	13.367,90	107.367,85	8.947,32
Repactuação					3.854,70								3.854,70	
Glosa														

Copeira

ano	jan	fev	mar	abr	mai	jun	jul	ago	set	out	nov	dez	total	média
2012	22.936,10	22.936,10	22.936,10	22.936,10	12.640,08	22.306,02	22.306,02	22.306,02	22.306,02	22.306,02	22.306,02	22.306,02	260.526,62	21.710,55
2013	28.921,83	28.921,83	28.921,83	28.921,83	28.921,83	28.921,83	28.921,83	28.921,83	28.921,83	28.921,83	28.921,83	28.921,83	347.061,90	28.921,83
2014	30.202,19	30.202,19	30.202,19	30.202,19	30.202,19	30.202,19	30.202,19	30.202,19	30.202,19	30.202,19	30.202,19	30.202,19	362.426,28	30.202,19
2015	30.202,19	30.202,19	30.202,19	30.202,19	30.087,64	30.087,64	30.087,64	30.087,64	30.087,64	27.352,41	27.352,41	27.352,41	353.304,19	29.442,02
Repactuação					13.508,90								13.508,90	
Glosa														



Apoio Administrativo - Dados Ed. SEDE II

2014/2015

Garçom

ano	jan	fev	mar	abr	mai	jun	jul	ago	set	out	nov	dez	total	média
2012	31.835,28	31.835,28	31.835,28	31.835,28	17.616,15	31.087,32	31.087,32	31.087,32	31.087,32	31.087,32	31.087,32	31.087,32	362.568,51	30.214,04
2013	78.615,22	78.615,22	78.615,22	78.615,22	78.615,22	78.615,22	78.615,22	78.615,22	78.615,22	78.615,22	78.615,22	78.615,22	943.382,58	78.615,22
2014	45.646,01	45.646,01	45.646,01	45.646,01	45.646,01	45.646,01	45.646,01	45.646,01	45.646,01	45.646,01	45.646,01	45.646,01	547.752,12	45.646,01
2015	41.490,90	41.490,90	41.490,90	41.490,90	42.776,88	42.776,88	42.776,88	42.776,88	42.776,88	42.776,89	42.776,89	42.776,89	508.178,67	42.519,69
Repactuação					6.429,90								6.429,90	
Glosa														

Recepção

ano	jan	fev	mar	abr	mai	jun	jul	ago	set	out	nov	dez	total	média
2012	177.588,48	177.588,48	177.588,48	177.588,48	177.588,48	177.588,48	177.588,48	177.588,48	177.588,48	177.588,48	177.588,48	175.242,65	2.128.715,93	177.392,99
2013	208.986,77	208.986,77	208.986,77	208.986,77	208.986,77	208.986,77	208.986,77	208.986,77	208.986,77	208.986,77	208.986,77	208.986,77	2.507.841,24	208.986,77
2014	40.961,43	40.961,43	40.961,43	40.961,43	40.961,43	40.961,43	40.961,43	32.365,40	32.365,40	32.365,40	32.365,40	32.365,40	448.557,01	37.379,75
2015	32.365,40	32.365,40	32.365,40	32.365,40	32.365,40	32.365,40	32.365,40	35.511,80	35.511,80	35.511,80	35.511,80	35.511,80	404.116,80	33.676,40
Repactuação							22.024,80						22.024,80	
Glosa														

Operador reprografia

ano	jan	fev	mar	abr	mai	jun	jul	ago	set	out	nov	dez	total	média
2012	14.174,96	14.174,96	14.174,96	14.174,96	14.174,96	14.174,96	14.174,96	14.174,96	14.174,96	14.174,96	14.174,96	14.174,96	170.099,52	14.174,96
2013	16.542,96	16.542,96	16.542,96	16.542,96	16.542,96	16.542,96	16.542,96	16.542,96	16.542,96	16.542,96	16.542,96	16.542,96	198.515,52	16.542,96
2014	16.542,96	16.542,96	16.542,96	16.542,96	32.252,16	9.429,87	9.755,04	9.755,04	9.755,04	9.755,04	9.755,04	9.755,04	166.384,11	13.865,34
2015	9.755,04	9.755,04	9.755,04	9.755,04	9.755,04	9.755,04	10.791,92	10.791,92	10.791,92	10.791,72	10.791,72	10.791,72	123.281,16	10.273,43
Repactuação						6.221,28							6.221,28	
Glosa														



Apoio Administrativo - Dados Ed. SEDE II

2014/2015

Brigada de Incêndio

ano	jan	fev	mar	abr	mai	jun	jul	ago	set	out	nov	dez	total	média
2012	51.701,62	51.701,62	51.701,62	51.701,62	51.701,62	51.701,62	51.701,62	51.701,62	51.701,62	51.701,62	51.701,62	51.701,62	620.419,44	51.701,62
2013	58.139,02	58.139,02	58.139,02	58.139,02	58.139,02	58.139,02	58.139,02	58.139,02	58.139,02	58.139,02	58.139,02	58.139,02	697.668,24	58.139,02
2014	62.501,76	62.501,76	62.501,76	62.501,76	62.501,76	62.501,76	62.501,76	62.501,76	62.501,76	62.501,76	62.501,76	85.678,06	773.197,42	64.433,12
2015	85.678,06	85.678,06	85.678,06	85.678,06	85.678,06	93.142,70	93.142,70	93.142,70	93.142,70	93.142,70	93.142,70	93.142,70	1.080.389,20	90.032,43
Repactuação						44.787,84							44.787,84	
Glosa														

Lavador de Carros

ano	jan	fev	mar	abr	mai	jun	jul	ago	set	out	nov	dez	total	média
2014													-	
2015	2.454,61	2.454,61	2.454,61	2.454,61	2.454,61	2.454,61	2.454,61	2.454,61	2.871,74	2.871,74	2.871,74	1.435,87	29.687,97	2.474,00
Repactuação									3.337,04				3.337,04	
Glosa														

Total Geral

2012	346.076,93	346.076,93	346.076,93	346.076,93	321.561,78	344.698,89	344.698,89	344.698,89	344.698,89	344.698,89	344.698,89	342.353,06	4.116.415,90	343.034,66
2013	447.038,28	447.038,28	447.038,28	447.038,28	447.038,28	447.038,28	447.038,28	447.038,28	447.038,28	447.038,28	447.038,28	447.038,28	5.364.459,36	447.038,28
2014	251.686,84	251.686,84	251.686,84	251.686,84	273.461,52	244.899,04	245.224,21	236.628,18	236.628,18	236.628,18	236.628,18	259.804,48	2.976.649,33	248.054,11
2015	258.103,98	258.103,98	258.103,98	258.103,98	259.275,41	267.510,99	273.724,87	276.871,27	277.288,40				2.387.086,86	265.231,87
Repactuação														
Glosa														



Apoio Administrativo - Ações Ed. SEDE II

2014/2015

Nº.	Ação Descrição da ação	Prazo		Situação	Responsável
		Início	Término		
1	Aumento da carga do posto de recepção - de 6 horas para 8 horas.	jan/13	dez/13	Concluída	Roberto Carlos de Brito
2	Redução do quantitativo de postos de recepção - de 45 para 43.	jan/13	dez/13	Concluída	Roberto Carlos de Brito
3	Redução da quantidade de recepcionista por posto - de 2 para 1.	jan/15	dez/15	Concluída	Roberto Carlos de Brito
4	Redução dos postos de garçon.	mar/15	jun/15	Concluída	Celina Mendes de Araújo
5	Controle do material utilizado nas copas.	jan/15	jun/15	Concluída	Celina Mendes de Araújo
6	Redução do material de copa.	mar/15	jun/15	Concluída	Celina Mendes de Araújo
7	Reavaliação do quantitativo de copeiras por copas.	mar/15	jun/15	Concluída	Celina Mendes de Araújo
8	Reavaliação das atividades dos postos de Auxiliar Administrativo, em função da implantação do processo digital (SAPIENS).	mar/15	dez/15	Suspensa	Roberto Carlos de Brito
9	Reavaliação do quantitativo de postos de Carregador de Móveis.	mar/15	dez/15	em estudo	Jonatan Mariano Freire de Sousa
10	Reavaliação da distribuição física dos postos de Recepção.	mar/15	dez/15	em estudo	Roberto Carlos de Brito
11	Elaboração de Projeto Básico com vistas a aquisição de materiais e equipamentos necessários à captação e transporte de água da chuva para ser utilizada na lavagem de veículos, bem como sua implantação.	abr/15	out/15	Concluída	João Batista Lara
12	Reavaliação dos postos de serviço de Operador de Reprografia em função da implantação do processo digital (SAPIENS).	mar/15	dez/15	Suspensa	Rivison Messias Antunes
13	Capacitação de todos os colaboradores de Apoio Administrativo, de cada contrato nas atribuições que dizem respeito ao seu ofício, bem como nas questões ambientais e nas boas práticas de redução do desperdício a ser realizada anualmente.	abr/15	dez/15	Concluída	Celina Mendes de Araújo
14	Definição de Metodologia para avaliação dos serviços prestados pelas empresas Contratadas	mai/15	fev/16	em estudo	Roberto Carlos de Brito
15	Promover a inclusão de acordos de nível de serviço nas próximas contratações dos serviços de Apoio Administrativo.	mar/15	fev/16	em estudo	Roberto Carlos de Brito
Situação: Pendente, Em estudo, Em andamento, Suspensa ou Concluída.					



Material de Consumo

Resultados

A gestão do tema material de consumo está voltada para mudança de cultura quanto ao manejo de materiais no órgão. É importante agregar ao processo de compra, procedimentos como planejamento da contratação, aumento do giro de estoque, aquisição de produtos eco eficientes, priorização de estoque virtuais e compras compartilhadas. A SAD-DF é unidade executora da logística de distribuição para Brasília, Estado do Goiás e Estados da Região Norte. A grande maioria de gastos encontram-se distribuídos em material de copa, material de expediente, vacinas e material de informática.

SEDE II - Houve redução de consumo de papel A4 de 25,15 % do ano de 2013 para o ano de 2014, considerando as cópias solicitadas à central de reprografia.

No exercício de 2015, obtivemos redução significativa na quantidade consumida, em especial nos itens de papel A4, água mineral e combustível. Não foi possível alcançar a meta pretendida de redução das aquisições de 30% em razão do aumento dos preços dos itens adquiridos.

Ainda em 2015, iniciamos o processamento dos registros de preços de forma compartilhada, que propiciará ganhos de escala beneficiando todas as Superintendências regionais de Administração.

Material de Consumo - Atributos - ed. Sede II				2015
Medir em R\$ os gastos com materiais de consumo adquiridos, e ainda, o consumo por unidade com reflexos na adequação da despesa.				
Unidade de Medida		Acompanhamento		Análise de Controle
R\$		Mensal		Trimestral
Edifício				Área m²
				Construída
				Externa
				Servidor
Sede II - Setor de Indústrias Gráficas, Quadra 6, Lote 800 - Brasília-DF				15.000
				16.730
				364
Unidade		Responsável		Gestor
SAD/DF - DIMAP		Eurico Martins de Freitas		José Ronaldo Nunes
Indicador (es)		Fórmula (s)		Meta(s) 2015
Gasto com aquisição		Somatório das compras realizadas		30%
Gasto por unidade		Somatório dos valores dos materiais requisitados		
Gasto Per capito		Somatório dos valores dos materiais requisitados / total de servidores		
Avaliação no período				
0	out/nov/dez 2014	No referido trimestre houve a entrada de material na UG 110161 no valor de R\$ 288.003,98 e o consumo registrado no SEDE II foi no valor de R\$ 91.960,17. Durante esse periodo houve a escassez de material de consumo face as restrições orçamentárias instituídas pelo Governo Federal. Houve doações de materiais para o Colégio Militar de Brasília e à Universidade Federal de Brasília. Foi necessário cortes nos pedidos de materiais das unidades de Brasília, Região Norte e Goiás. Gasto per capito R\$ 252,64.		
1	jan/fev/mar 2015	No referido trimestre houve a entrada de material na UG 110161 no valor de R\$ 174.268,82 e o consumo registrado no SEDE II foi no valor de R\$ 79.790,48. Ainda há escassez de material de consumo em função da falta de orçamento. O gasto per capito foi de R\$ 219,21		
2	abr/mai/jun 2015	Neste trimestre houve a entrada de material na UG 110161 no valor de R\$ 4.707,71 e o consumo registrado no SEDE II foi de R\$ 67.748,73. Ainda há escassez de material de consumo em função da falta de orçamento. Gasto per capito foi de R\$ 186,13		
3	jul/ago/set 2015	Entrada no valor de R\$ 475.096,60, desse valor R\$ 286.678,33, refere-se a doação. O consumo foi no valor de R\$ 91.960,17. Gasto per capito no valor de R\$ 252,64.		
4	out/nov/dez 2015	No referido trimestre houve entrada de material nos estoques do almoxarifado da UG 110161 no valor de R\$ 390.775,64, esta incluso nesse montante o valor de R\$ 157.080,00 referente o gasto com vacina, para atender toda AGU. O consumo registrado no SEDE II foi no valor de R\$ 316.245,95, incluso a saída da vacina. Gasto per capito no valor de R\$ 437,27, não computado o gasto com vacina, vez que foi para toda AGU/Nacional. Ainda há escassez de material de consumo em função das restrições orçamentárias.		



Material de Consumo - Dados- ed. Sede II

2013/2015

Consumo (R\$)

ano	Unidades	jan	fev	mar	abr	mai	jun	jul	ago	set	out	nov	dez	total	média	per capita
2013	DAJI	277,10	167,72	-	144,00	682,67	155,42	-	187,35	-	113,15	302,18	-	2.029,59	169,13	
	CGAU	3.237,35	2.531,15	2.384,01	1.212,87	3.023,62	2.635,66	310,54	2.156,07	2.362,98	2.142,93	982,21	1.367,26	24.346,65	2.028,89	
	CCAF	372,97	513,39	328,44	147,40	786,14	34,45	430,17	226,75	78,85	925,29	89,03	233,22	4.166,10	347,18	
	GAB SGA	12.660,46	5.719,26	2.275,39	16.777,84	5.503,75	1.902,77	7.473,13	2.068,17	4.727,84	391,41	13.036,02	296,25	72.832,29	6.069,36	
	DGEP	536,25	355,93	2.054,38	937,43	1.825,68	1.684,48	794,56	408,69	951,16	1.088,06	5.754,06	1.073,38	17.464,06	1.455,34	
	DPOF	213,00	-	500,26	267,40	-	224,35	-	779,28	-	345,60	231,17	-	2.561,06	213,42	
	CGDI	2.818,71	2.126,92	5.523,63	-	1.930,25	-	214,15	885,60	2.326,14	169,31	1.182,60	1.417,62	18.594,93	1.549,58	
	Ouvidoria	1.403,46	-	180,38	-	36,85	-	-	-	64,88	-	-	-	1.685,57	140,46	
	SAD-DF *	13.077,98	18.136,45	13.255,22	4.658,38	26.747,64	14.588,52	13.030,67	13.857,06	12.248,46	17.229,13	8.734,83	11.870,56	167.434,90	13.952,91	
	EAGU	4.461,70	27.237,24	3.629,25	4.031,16	5.166,19	4.225,14	11.213,55	2.511,40	4.989,36	7.341,64	784,47	3.893,94	79.485,04	6.623,75	
	DTI	2.630,99	1.063,32	29,90	1.542,43	1.449,75	442,20	734,91	512,38	1.035,60	4.178,99	648,63	736,54	15.005,64	1.250,47	
	Reprografia	-	3.569,64	3.597,81	9.513,67	5.237,32	4.569,40	5.313,28	4.195,23	6.640,01	31.087,34	-	3.064,63	76.788,33	6.399,03	
	total	41.689,97	61.421,02	33.758,67	39.232,58	52.389,86	30.462,39	39.514,96	27.787,98	35.425,28	65.012,85	31.745,20	23.953,40	482.394,16	40.199,51	110,44

Material de Consumo - Dados- ed. Sede II													2013/2015			
2014	DAJI	249,71	200,35	-	213,52	1,50	114,17	-	207,48	150,09	-	301,64	16,20	1.454,66	126,31	
	CGAU	477,29	3.472,46	986,68	1.831,15	1.736,54	226,53	1.869,78	771,99	2.398,31	91,10	2.236,01	1.159,32	17.257,16	1.530,08	
	CCAF	-	2.896,02	444,98	27,86	795,99	542,79	-	1.014,01	203,79	941,23	461,61	53,40	7.381,68	658,38	
	GAB SGA	3.667,13	5.811,35	2.782,35	8.480,86	4.564,73	922,25	5.634,25	3.372,08	4.421,84	2.419,40	7.141,15	5.885,46	55.102,85	4.406,32	
	DGEP	680,00	1.612,37	826,09	103,00	856,73	565,94	2.255,04	1.193,55	307,76	322,73	763,06	615,89	10.102,16	933,39	
	DPOF	108,86	303,85	150,34	-	117,33	104,88	199,74	-	261,90	913,77	-	98,15	2.258,82	138,54	
	CGDI	-	418,46	-	235,11	687,94	472,40	486,48	1.809,07	2.468,12	211,92	565,79	658,01	8.013,30	730,84	
	Ouvidoria	-	-	-	199,94	-	-	-	-	-	1.796,86	74,40	-	2.071,20	22,22	
	SAD-DF *	3.184,44	18.405,52	13.525,10	9.027,56	10.988,52	1.306,05	19.524,81	10.270,76	6.338,46	10.724,63	18.815,04	11.343,35	133.454,24	10.285,69	
	EAGU	10.143,87	4.207,88	1.873,00	1.158,88	53.132,23	912,59	2.991,26	1.440,60	6.920,65	3.170,59	4.220,93	266,05	90.438,53	9.197,88	
	DTI	-	292,81	771,09	2.784,73	52.387,76	642,35	463,25	-	1.634,02	505,91	1.072,00	358,98	60.912,90	7.372,00	
	Reprografia	2.306,15	3.118,16	2.215,55	4.860,00	2.947,54	3.871,44	2.876,88	9.258,05	5.226,40	2.476,44	6.747,72	5.531,43	51.435,76	4.075,57	
	total	20.817,45	40.739,23	23.575,18	28.922,61	128.216,81	9.681,39	36.301,49	29.337,59	30.331,34	23.574,58	42.399,35	25.986,24	439.883,26	38.658,12	106,20

Material de Consumo - Dados- ed. Sede II														2013/2015		
2015	DAJI	-	-	98,40	-	210,31	76,60	-	118,68	-	29,00	3,01	85,12	621,12	51,76	
	CGAU	-	1.105,54	1.417,59	2.944,31	761,10	1.955,97	1.480,14	796,50	1.239,10	1.051,62	100,80	635,88	13.488,55	1.124,05	
	CCAF	2,88	86,93	259,75	99,17	-	1.889,64	153,97	19,24	79,36	90,00	143,83	102,19	2.926,96	243,91	
	GAB SGA	134,65	170,50	288,51	127,74	2.272,91	366,52	4.683,03	7.764,55	452,77	9.013,22	467,14	166.801,08	192.542,62	16.045,22	
	DGEP	199,06	653,30	-	459,74	6.898,54	256,20	597,69	3,10	681,47	670,73	-	6,20	10.426,03	868,84	
	DPOF	-	-	-	4,92	125,32	196,34	-	332,06	70,57	358,17	-	-	1.087,38	90,62	
	CGDI	166,65	888,85	72,00	-	203,23	1.793,74	278,05	192,92	-	349,69	217,61	-	4.162,74	346,90	
	Ouvidoria	-	-	-	-	-	-	1.789,05	-	90,00	-	-	-	1.879,05	156,59	
	SAD-DF *	4.426,29	22.313,04	22.313,04	19.652,65	7.318,95	8.315,23	7.504,80	8.252,05	11.192,39	24.289,34	26.786,58	14.148,70	176.513,06	14.709,42	
	EAGU	-	446,62	3.779,84	2.384,82	2.229,80	2.120,32	2.225,14	3.817,42	2.832,05	2.526,90	972,47	17.082,87	40.418,25	3.368,19	
	DTI	149.802,45	800,13	461,96	786,14	960,25	276,33	1.358.913,95	2.405,21	1.109,34	43.728,33	1.269,60	55,84	1.560.569,53	130.047,46	
	Reprografia	2.947,64	-	1.835,50	923,54	1.238,40	900,00	900,00	1.135,39	1.459,18	1.170,00	1.849,34	2.240,69	16.599,68	1.383,31	
	Total	157.679,62	26.464,91	30.526,59	27.383,03	22.218,81	18.146,89	1.378.525,82	24.837,12	19.206,23	83.277,00	31.810,38	201.158,57	2.021.234,97	168.436,25	462,74
* Superintendência de Administração no DF responsável pelo suprimento de material para as unidades instaladas nos Ed. Sede I e II (açúcar e café)																



Material de Consumo - Ações - ed. Sede II

2015/2016

Nº.	Ação Descrição da ação	Prazo		Situação	Responsável
		Início	Término		
1	Planejamento das Aquisições 2015 e 2016;	mai/15	dez/15	pendente	DIMAP/SEMAT
2	Implementar as compras por Registro de Preços e de forma compartilhada entre as SADs;	mai/15	dez/15	pendente	DIMAP/SEMAT
3	Disponibilizar ferramenta de controle de estoque nas unidades descentralizadas (SIADS);	jul/15	dez/15	pendente	DTI/DGE/SGA
4	Incentivar o consumo consciente campanha realizada pelo PES	mai/15	dez/15	concluído	SAD-DF/CGDO
5	Incrementar a bolsa de material/SIADS para permuta/transferência entre SADs e UA/MG	jul/15	dez/15	pendente	DTI/DGE/SGA
6	Aquisições com critérios sustentáveis	jan/15	dez/15	concluído	SEMAT/DIMAP/CCLIC
7	Doação de material ocioso e inservível	jan/15	dez/15	concluído	DIMAP/SEMAT
Situação: Pendente, Em estudo, Em andamento, Suspensa ou Concluída.					



Bens Permanentes

Resultados

A gestão do imobilizado tem considerado a mudança de cultura quanto ao manejo dos bens permanentes do órgão. É importante agregar ao processo de compra, procedimentos como planejamento da contratação, priorização a redução do consumo de energia elétrica e de água, além das compras compartilhadas e logística reversa.

As SAD-DF é unidade executora da logística de distribuição para Brasília, Estado de Goiás e Estados da Região Norte, além das aquisições de bens de informática para a AGU em todo território nacional. A grande maioria das compras encontram-se distribuídos em bens de tecnologia da informação, mobiliário, aparelhos de comunicação, veículos e livros.

Não houve aquisições no ano de 2013, recebemos o equivalente a R\$ 40.762,44 em doação de outros órgãos. Já em 2014, adquirimos R\$ 3.425.296,90, em bens de processamento de dados e mobiliário, também nos foi doado bens no valor de R\$ 8.235.832,11.

Bens Permanentes - Atributos - Ed. Sede II				2014/2015		
Medir em R\$ o investimento em bens permanentes com reflexos na redução de gasto e na adequação dos bens.						
Unid. de Medida		Acompanhamento		Análise de Controle		
Unidade/R\$		Mensal		trimestral		
Edifício				Área m²		População
				Construída	Externa	
Sede II - Setor de Indústrias Gráficas, Quadra 6, Lote 800 - Brasília - DF				15.000	16.730	364
Unidade		Responsável		Gestor		
SAD/DF		José Ronaldo Nunes		Jonatan Mariano Freire de Sousa		
Indicador (es)	Fórmula (s)		Meta(s) 2015	Fonte da(s) Informação (ões)		
Redução no consumo de energia	Substituir 100% dos eletros que não possuem o selo de eficiencia energética (ENCE/PROCEL).		100%	Sistema de Almoxarifado		
Redução de Custo	Compra compartilhada de mobiliário.		8	Compras Governamentais		
Avaliação no período						
0	out/nov/dez 2014	Desfazimento de itens classificados como incervíveis, ociosos ou antieconomico.				
1	jan/fev/mar 2015	Desfazimento de itens classificados como incervíveis, ociosos ou antieconomico.				
2	abr/mai/jun 2015	Desfazimento de itens classificados como incervíveis, ociosos ou antieconomico, com vistas a diminuir o custo com o contrato com SERPRO - Sistema SIADS				
3	jul/ago/set 2015	Desfazimento de itens classificados como incervíveis, ociosos ou antieconomico, com vistas a diminuir o custo com o contrato com SERPRO - Sistema SIADS				
4	out/nov/dez 2015	Desfazimento de itens classificados como incervíveis, ociosos ou antieconomico, com vistas a diminuir o custo com o contrato com SERPRO - Sistema SIADS.				
Obs.:		AVALIAÇÃO DOS RESULTADOS: Em função das restrições orçamentárias em 2015 não foi possivel alcançar as metas elencadas. O processo de aquisição compartilhada encontra-se em andamento seguindo os tramites normais do processo licitatório.				

2014/2015

124



Apêndices

(Registrar neste espaço, no caderno de resultados, resumo executivo dos resultados obtidos no período)

Plano de Logística Sustentável. Resultados Distrito Federal

Apêndice 1 - Limpeza - Lista de material, equipamentos e ferramentas de limpeza

Limpeza - Material - Ed. Sede II						2014/2015	
Item	Descrição	Unid	Qte mês Contratada	VALOR UNITÁRIO	Valor Mensal	Valor Anual	
1	Água sanitária de 1ª qualidade	Litro	130,00	R\$ 0,34	R\$ 43,68	R\$ 524,16	
2	Alcool 70%, gel 710 g - refil 800 ml.	Unidade	120,00	R\$ 3,36	R\$ 403,20	R\$ 4.838,40	
3	Alcool em gel o 70% refil 800ml	Unidade	110,00	R\$ 3,36	R\$ 369,60	R\$ 4.435,20	
4	Alcool, de 1ª qualidade, 92° a 93°	Litro	80,00	R\$ 1,25	R\$ 99,84	R\$ 1.198,08	
5	Aromatizante galão com 05 litros	Galão	12,00	R\$ 8,16	R\$ 97,92	R\$ 1.175,04	
6	Bisnaga Preta, 50ml.	Unidade	5,00	R\$ 1,71	R\$ 8,55	R\$ 102,60	
7	Bom ar	Unidade	45,00	R\$ 2,50	R\$ 112,32	R\$ 1.347,84	
8	Base Seladora Acríc. Galão c/ 5 L	Galão	30,00	R\$ 24,61	R\$ 744,30	R\$ 8.931,60	
9	Borrifador	Unidade	30,00	R\$ 1,87	R\$ 56,16	R\$ 673,92	
10	Palha de Aço pte 14 Buchas	Pacote	90,00	R\$ 7,43	R\$ 668,52	R\$ 8.022,24	
11	Cera Líquida incolor Galão c/ 5 l	Galão	30,00	R\$ 26,57	R\$ 797,22	R\$ 9.566,64	
12	Detergente de uso geral, com amoníaco, 500 ml	Unidade	10,00	R\$ 21,77	R\$ 217,74	R\$ 2.612,88	
13	Detergente Clorado 5 l	Galão	15,00	R\$ 14,11	R\$ 211,68	R\$ 2.540,16	
14	Detergente Desolim 5 l	Unidade	10,00	R\$ 95,37	R\$ 953,70	R\$ 11.444,40	
15	Detergente líquido, neutro 500ml	Unidade	40,00	R\$ 0,74	R\$ 29,52	R\$ 354,24	
16	Detergente líquido, p/ pisos de banheiros, 500ml	Unidade	25,00	R\$ 4,91	R\$ 122,70	R\$ 1.472,40	
17	Detergente neutro para piso – 18 l	Galão	15,00	R\$ 8,16	R\$ 122,40	R\$ 1.468,80	
18	Removedor e clareador 5 l	Galão	25,00	R\$ 22,56	R\$ 564,00	R\$ 6.768,00	
19	Desinfetante gelatinoso bactericida lavanda 5 litros	Galão	30,00	R\$ 12,00	R\$ 360,00	R\$ 4.320,00	
20	Desodorizador aerossol 400ml	Frasco	40,00	R\$ 2,29	R\$ 91,68	R\$ 1.100,16	
21	Detergente líquido, multiuso - fórmicas, 500ml	Unidade	90,00	R\$ 0,90	R\$ 81,00	R\$ 972,00	
22	Disco tipo Scott Brite 350, preto removedor para lavagem	Unidade	20,00	R\$ 4,56	R\$ 91,20	R\$ 1.094,40	
23	Disco tipo Scott Brite 410, preto removedor para lavagem	Unidade	20,00	R\$ 7,54	R\$ 150,72	R\$ 1.808,64	
24	Disco tipo Scott Brite 500, para lavagem	Unidade	15,00	R\$ 10,38	R\$ 155,70	R\$ 1.868,40	
25	Disco branco 350 para lavagem	Unidade	15,00	R\$ 4,56	R\$ 68,40	R\$ 820,80	
26	Disco branco 410 para lavagem	Unidade	15,00	R\$ 7,54	R\$ 113,04	R\$ 1.356,48	
27	Sabonete líquido perolado para as mãos com substâncias umectantes e emolientes, de odor agradável, com ph neutro em galão de 5 litros	Galão	50,00	R\$ 7,37	R\$ 368,70	R\$ 4.424,40	
28	Sabonete líquido antisséptico triclosan 0,5% refil 800ml	Unidade	20,00	R\$ 2,83	R\$ 56,64	R\$ 679,68	
29	Papel Toalha Branco 3 dobras, pct. C/ 2400 fls. de 22 x 23cm super branco	Fardo	800,00	R\$ 11,04	R\$ 8.832,00	R\$ 105.984,00	
30	Papel higiênico de 1ª qualidade, interfolhado, folha dupla, cor branca, 100% de fibras virgens, biodegradável, hidrossolúvel (descartável no vaso sanitário, sem perigo de entupimento), rolos 250 m (caixa com 8 unidades)	Caixa	150,00	R\$ 31,33	R\$ 4.698,90	R\$ 56.386,80	
31	Escova (manual)	Peça	50,00	R\$ 0,48	R\$ 24,00	R\$ 288,00	
32	Espanja de fibra cor azul dupla face	Pacote	200,00	R\$ 0,61	R\$ 122,40	R\$ 1.468,80	
33	Espanador de nylon	Unidade	10,00	R\$ 3,30	R\$ 33,00	R\$ 396,00	
34	Flanela branca/amarela de 1ª qualidade, medindo 50x50cm	Unidade	180,00	R\$ 0,58	R\$ 104,76	R\$ 1.257,12	
35	Inseticida aerossol – frasco com 500 ml	Frasco	20,00	R\$ 2,09	R\$ 41,88	R\$ 502,56	
36	Impermeabilizante Galão 5 Litros	Galão	30,00	R\$ 41,13	R\$ 1.233,90	R\$ 14.806,80	
37	Limpa carpete	Litro	15,00	R\$ 10,31	R\$ 154,62	R\$ 1.855,44	
38	Limpa pedras galão de 5 litros	Galão	15,00	R\$ 10,73	R\$ 161,01	R\$ 1.932,12	
39	Limpa vidros concentrado, cada unidade com 500ml	Frasco	50,00	R\$ 0,54	R\$ 27,00	R\$ 324,00	
40	Limpador instantâneo para uso próprio em equipamentos de informática, em aerossol Frasco com 400ml	Frasco	50,00	R\$ 7,00	R\$ 349,80	R\$ 4.197,60	
41	Limpador Multiuso (Veja ou similar) Frasco com 500ml	Frasco	20,00	R\$ 0,74	R\$ 14,76	R\$ 177,12	
42	Lustra Móveis Lavanda, cada unidade com 200 ml	Frasco	50,00	R\$ 0,76	R\$ 37,80	R\$ 453,60	
43	Luva de couro	Par	10,00	R\$ 5,93	R\$ 59,34	R\$ 712,08	
44	Luvas multiuso, para limpeza doméstica, em látex, flexíveis e resistentes, com bordas ajustadas para aumentar a proteção e evitar a entrada de água. “G”	Par	30,00	R\$ 1,01	R\$ 30,24	R\$ 362,88	
45	Luvas multiuso, para limpeza doméstica, em látex, flexíveis e resistentes, com bordas ajustadas para aumentar a proteção e evitar a entrada de água. “M”.	Par	40,00	R\$ 1,01	R\$ 40,32	R\$ 483,84	
46	Luvas multiuso, para limpeza doméstica, em látex, flexíveis e resistentes, com bordas ajustadas para aumentar a proteção e evitar a entrada de água. “P”	Par	50,00	R\$ 1,01	R\$ 50,40	R\$ 604,80	
47	Óleo de lubrificação caixa com 12 unidades	Caixa	2,00	R\$ 44,77	R\$ 89,53	R\$ 1.074,36	
48	Pano de chão de saco alvejado especial 40x70, para limpeza de piso - cor branca	Unidade	170,00	R\$ 1,49	R\$ 252,96	R\$ 3.035,52	
49	Papel Higiênico, na cor branca, 100% algodão, 100% fibras virgens, folha dupla, rolo com 30 metros Fardo com 40 rolos	Fardo	5,00	R\$ 20,16	R\$ 100,80	R\$ 1.209,60	
50	Pasta Crista Rosa	Unidade	80,00	R\$ 0,70	R\$ 56,16	R\$ 673,92	
51	Pano Multiuso verde Bobina rolo de 300 Metros	Bobina	5,00	R\$ 54,47	R\$ 272,34	R\$ 3.268,08	
52	Pedra Sanitária	Peça	350,00	R\$ 0,34	R\$ 119,70	R\$ 1.436,40	
53	Polidor de metal, com 200ml	Unidade	10,00	R\$ 2,83	R\$ 28,26	R\$ 339,12	
54	Placa Perfumada de Mictório	Unidade	150,00	R\$ 1,44	R\$ 216,00	R\$ 2.592,00	
55	Removedor comum – galão com 5 litros	Galão	25,00	R\$ 12,96	R\$ 324,00	R\$ 3.888,00	
56	Rodo com duas borrachas - 40cm de largura, com cabo	Unidade	60,00	R\$ 1,92	R\$ 115,20	R\$ 1.382,40	
57	Rodo com duas borrachas - 60cm de largura, com cabo	Unidade	50,00	R\$ 2,19	R\$ 109,50	R\$ 1.314,00	
58	Sabão em barra pacote com 05 unidades	Barra	30,00	R\$ 1,38	R\$ 41,40	R\$ 500,40	
59	Sabão em pó com 5 kg	Pacote	15,00	R\$ 17,13	R\$ 256,95	R\$ 3.083,40	
60	Sabonete em barra	Barra	30,00	R\$ 0,34	R\$ 10,08	R\$ 120,96	
61	Selador e acabamento acrílico galão de 5 litros marca jonhson ou similar	Galão	5,00	R\$ 28,80	R\$ 144,00	R\$ 1.728,00	
62	Limpador Neutro para limpeza de Pisos Impermeabilizados galão de 5 litros	Galão	10,00	R\$ 7,68	R\$ 76,80	R\$ 921,60	
63	Shampoo para limpeza de carpete, concentrado, com 5 litros	Unidade	2,00	R\$ 11,04	R\$ 22,08	R\$ 264,96	
64	Refil para aromatizante airsof	Unidade	60,00	R\$ 7,53	R\$ 451,80	R\$ 5.421,60	
65	Saco para Lixo, na cor preta, capacidade de 150 litros	Pacote	30,00	R\$ 12,00	R\$ 360,00	R\$ 4.320,00	
66	Saco para lixo, na cor verde, capacidade de 150 litros	Pacote	10,00	R\$ 19,20	R\$ 192,00	R\$ 2.304,00	
67	Saco para lixo, na cor azul, capacidade de 150 litros	Pacote	10,00	R\$ 23,52	R\$ 235,20	R\$ 2.822,40	
68	Saco para Lixo, na cor preta, capacidade de 100 litros	Pacote	10,00	R\$ 7,82	R\$ 78,24	R\$ 938,88	
69	Saco para Lixo, na cor verde, capacidade de 100 litros	Pacote	10,00	R\$ 10,08	R\$ 100,80	R\$ 1.209,60	
70	Saco para Lixo, na cor azul, capacidade de 100 litros	Pacote	10,00	R\$ 14,09	R\$ 140,94	R\$ 1.691,28	
71	Saco para Lixo, na cor preta, capacidade de 60 litros	Pacote	40,00	R\$ 4,12	R\$ 164,64	R\$ 1.975,68	
72	Saco para Lixo, na cor verde, capacidade de 60 litros	Pacote	30,00	R\$ 4,56	R\$ 136,80	R\$ 1.641,60	
73	Saco para Lixo, na cor azul, capacidade de 60 litros	Pacote	20,00	R\$ 5,38	R\$ 107,52	R\$ 1.290,24	
74	Saco para Lixo, na cor preta, capacidade 40 litros	Pacote	20,00	R\$ 3,55	R\$ 71,04	R\$ 852,48	
75	Saco para Lixo, na cor verde, capacidade 40 litros	Pacote	20,00	R\$ 4,08	R\$ 81,60	R\$ 979,20	
76	Saco para Lixo, na cor azul, capacidade 40 litros	Pacote	20,00	R\$ 3,90	R\$ 78,00	R\$ 936,00	
77	Saco para lixo, na cor preta, capacidade 20 Litros	Pacote	30,00	R\$ 2,83	R\$ 84,96	R\$ 1.019,52	
78	Saco para lixo, na cor azul, capacidade 20 Litros	Pacote	60,00	R\$ 2,95	R\$ 176,76	R\$ 2.121,12	
79	Saco para lixo, na cor verde, capacidade 20 Litros	Pacote	20,00	R\$ 2,78	R\$ 55,68	R\$ 668,16	
80	Saco para aspirador de pó	Unidade	5,00	R\$ 3,94	R\$ 19,68	R\$ 236,16	
81	Saponáceo líquido 500ml	Frasco	90,00	R\$ 1,19	R\$ 106,92	R\$ 1.283,04	
82	Vaselina Líquida	Litro	10,00	R\$ 6,23	R\$ 62,28	R\$ 747,36	
83	Vassoura de piaçava	Unid.	15,00	R\$ 2,05	R\$ 30,69	R\$ 368,28	
84	Vassoura de Nylon florista	Peça	30,00	R\$ 2,57	R\$ 77,22	R\$ 926,64	
85	Vassoura para limpeza de vaso sanitário	Peça	90,00	R\$ 1,81	R\$ 162,54	R\$ 1.950,48	
86	Vassoura de Pelo – 60 cm c/ cabo	Peça	15,00	R\$ 3,97	R\$ 59,49	R\$ 713,88	
87	Vassoura de Pelo – 40 cm c/ cabo	Peça	15,00	R\$ 2,78	R\$ 41,76	R\$ 501,12	
TOTAL MENSAL					R\$ 28.488,58	R\$ 341.862,96	
TOTAL ANUAL					R\$ 341.862,96	R\$ 341.862,96	

Continuação do Apêndice 1 - Limpeza - Lista de material, equipamentos e ferramentas de limpeza

		Limpeza - Equipamentos e Ferramentas - Ed. Sede II			2014/2015	
Item	Descrição	Un Med	Qte ANUAL Contratada	Valor Unitário	Valor Anual	
1	Aspirador de pó e água, tipo industrial, com potência de 1.200 a 1.600 W)	Unidade	5	R\$ 547,89	R\$	2.739,45
2	Bota de borracha	Par	25	R\$ 35,69	R\$	892,25
3	Carinho de mão para jardim	Unidade	3	R\$ 87,36	R\$	262,08
4	Carrinho Multiuso para Limpeza	Unidade	40	R\$ 325,36	R\$	13.014,40
5	Escada com 6 (seis) degraus de alumínio	Unidade	8	R\$ 110,36	R\$	882,88
6	Escada com 05 (cinco) degraus de alumínio	Unidade	5	R\$ 95,87	R\$	479,35
7	Enceradeira Bandeirante 350 mm	Unidade	6	R\$ 1.156,39	R\$	6.938,34
8	Enceradeira Bandeirante 410 mm	Unidade	6	R\$ 1.354,78	R\$	8.128,68
9	Enceradeira Bandeirante 500 mm	Unidade	6	R\$ 1.487,69	R\$	8.926,14
10	Lava jato Karcher médio	Unidade	4	R\$ 621,47	R\$	2.485,88
11	Máquina de lavar carpete	Unidade	2	R\$ 597,41	R\$	1.194,82
12	Mopp completo	Unidade	30	R\$ 65,00	R\$	1.950,00
13	Pá plástica para recolher lixo, cabo longo	Peças	100	R\$ 16,50	R\$	1.650,00
14	Placas sinalizadoras "Piso Molhado", "Não Entre"	Unidade	40	R\$ 34,45	R\$	1.378,00
15	Extensor telescópico	Unidade	6	R\$ 340,00	R\$	2.040,00
16	Máquina de Cortar Grama Grande	Unidade	2	R\$ 1.210,36	R\$	2.420,72
17	Roçadeira de Lâmina	Unidade	2	R\$ 1.950,36	R\$	3.900,72
18	Roçadeira de Fio de Nylon de 1000 metros	Unidade	2	R\$ 1.153,22	R\$	2.306,44
19	Podador de Galhos e Cercas Vivas	Unidade	2	R\$ 1.247,36	R\$	2.494,72
20	Rastelo de ferro	Unidade	10	R\$ 29,47	R\$	294,70
21	Vassoura para jardim	Unidade	10	R\$ 26,43	R\$	264,30
22	Mangueira para jardim	Metro	600	R\$ 11,36	R\$	6.816,00
23	Extensão (cabo elétrico para tomada) medindo 50m	Unidade	6	R\$ 41,98	R\$	251,88
24	Carrinho para a Coleta de Papel.	Unidade	5	R\$ 419,26	R\$	2.096,30
25	Dispenser para álcool gel	Unidade	110	R\$ 28,00	R\$	3.080,00
26	Dispenser para sabonete líquido	Unidade	190	R\$ 28,00	R\$	5.320,00
27	Dispenser para papel toalha	Unidade	190	R\$ 28,00	R\$	5.320,00
28	Dispenser para papel higiênico fechado para rolo de 10cmx250m	Unidade	350	R\$ 28,00	R\$	9.800,00
29	Balde Plástico capacidade 20 litros	Unidade	50	R\$ 10,26	R\$	513,00
30	Balde Plástico capacidade 40 litros	Unidade	50	R\$ 13,47	R\$	673,50
31	Cesto de Plástico com capacidade 60 litros (para lixo)	Unidade	90	R\$ 66,50	R\$	5.985,00
32	Cesto de Plástico com capacidade 100 litros (para lixo)	Unidade	15	R\$ 70,45	R\$	1.056,75
33	Equipamento com cadeira elevada para rapel e suporte para limpeza de fachada com cabo de aço reforçado	Unidade	1	R\$ 4.236,58	R\$	4.236,58
				VALOR TOTAL ANUAL	R\$	109.792,88
				VALOR TOTAL MENSAL	R\$	9.149,41
				VALOR TOTAL MANUTENÇÃO (Conforme Orientação do T.C.U)	R\$	45,75
				VALOR TOTAL DEPRECIAÇÃO (Conforme Orientação do T.C.U)	R\$	121,99
SERVENTE/JAUZEIRO [(Valor Total Manutenção + Valor Total Depreciação) 1112 Servente/Jauzeiro					R\$	1,50

Apêndice 2 – Gestão de Resíduos Sólidos – Coleta Seletiva Solidária – Reprografia

CSS - Consumo de Papel A4 - Dados - Reprografia - ed. Sede I														2014/2015		
Reprografia (kg)																
ano	Unidades	jan	fev	mar	abr	mai	jun	jul	ago	set	out	nov	dez	total	média	per capta/Mês
2013	DCP	-	-	19,03	33,99	-	-	1,47	4,16	11,47	15,62	-	-	85,74	7,15	
	PRF	591,65	459,84	337,64	867,98	516,78	572,21	463,60	585,60	738,08	664,17	317,31	84,11	6.198,98	516,58	
	PRU	-	-	-	-	61,31	48,73	26,58	57,40	70,06	83,97	4,70	29,21	381,95	31,83	
	PGF	-	-	23,67	142,11	4,32	91,77	498,42	86,51	281,83	295,16	107,96	153,92	1.685,68	140,47	
	PGU	-	-	20,84	17,93	55,83	4,36	71,39	45,59	150,58	38,44	45,66	36,71	487,34	40,61	
	SGCT	-	-	276,58	149,13	352,40	378,61	210,53	240,88	338,46	365,27	72,50	4,81	2.389,16	199,10	
	CGU	-	-	24,63	9,35	194,97	112,24	145,14	171,68	209,89	127,60	30,05	33,66	1.059,19	88,27	
	COSAD	210,69	90,96	3,53	5,98	13,56	3,37	6,36	7,97	7,00	8,40	5,64	5,64	369,12	30,76	
	GAB Ministro	8,37	3,07	104,84	8,71	15,68	23,89	21,23	9,62	22,96	10,67	3,18	2,56	234,79	19,57	
	Total	810,71	553,88	810,77	1235,18	1214,85	1235,18	1444,73	1209,41	1830,33	1609,30	587,00	350,62	12.891,96	1.074,33	0,94
2014	DCP	-	-	-	-	-	-	-	-	-	-	-	-	-	-	
	PRF	323,01	359,02	9,82	694,19	562,07	660,20	514,26	556,54	635,03	568,8	371,2	409,0	5.663,18	471,93	
	PRU	19,06	60,81	406,07	39,68	6,03	111,52	33,16	140,27	47,76	57,3	-	-	921,67	76,81	
	PGF	81,74	76,25	111,63	70,40	58,72	119,27	27,25	74,16	78,68	35,4	26,4	95,7	855,51	71,29	
	PGU	30,69	138,26	-	104,26	15,35	88,50	23,27	82,75	76,14	25,3	-	1,1	585,61	48,80	
	SGCT	47,09	69,27	-	117,61	15,38	22,18	-	1,65	31,48	5,4	1,5	4,8	316,26	26,36	
	CGU	67,93	35,23	28,71	177,04	0,22	14,39	14,50	15,83	64,76	23,1	-	-	441,69	36,81	
	COSAD	6,47	5,92	17,34	10,24	10,02	8,62	6,08	10,34	8,35	7,1	7,3	3,9	101,67	8,47	
	GAB Ministro	2,69	3,17	-	-	-	-	-	1,72	-	3,7	0,3	-	11,57	0,96	
	Total	578,69	747,94	573,58	1.213,43	667,79	1.024,68	618,52	883,26	942,18	726,02	406,68	514,41	8.897,17	741,43	0,65
2015	DCP	-	-	-	-	-	-	-	-	-	-	-	-	-	-	
	PRF	170,70	106,77	398,28	164,29	174,14	163,11	302,90	190,28	177,73	-	-	-	1.848,21	154,02	
	PRU	31,23	7,10	13,35	9,05	10,32	-	33,00	-	-	-	-	-	104,05	8,67	
	PGF	3,93	31,89	12,10	17,96	9,27	17,86	36,61	8,08	119,95	-	-	-	257,65	21,47	
	PGU	18,10	0,49	9,08	14,30	11,44	-	24,49	-	1,95	-	-	-	79,85	6,65	
	SGCT	24,72	5,88	10,13	7,30	9,39	6,93	14,64	6,11	5,59	-	-	-	90,68	7,56	
	CGU	10,25	6,20	2,07	4,59	4,05	-	-	-	-	-	-	-	27,16	2,26	
	GAB Ministro	-	0,17	1,17	2,24	-	0,73	0,10	3,42	15,66	-	-	-	23,50	1,96	
	Total	258,93	158,50	446,18	219,72	218,62	188,64	411,74	207,89	320,88				2.431,11	270,12	0,24

Continuação do Apêndice 2 – Gestão de Resíduos Sólidos – Coleta Seletiva Solidária – Reprografia

CSS - Consumo de papel A4 - Reprografia - ed. Sede II														2014/2015		
Reprografia (kg)																
ano	Unidades	jan	fev	mar	abr	mai	jun	jul	ago	set	out	nov	dez	total	média	per capita
2013	DAJI	1,12	-	-	0,34	5,57	0,22	-	0,90	4,18	0,14	-	-	12,46	1,04	
	CGAU	-	11,57	-	-	-	78,69	0,55	55,50	2,10	0,97	34,32	47,75	231,43	19,29	
	CCAF	-	17,81	67,71	19,01	74,05	79,12	109,03	68,87	167,61	111,28	45,98	40,19	800,66	66,72	
	GAB SGA	7,49	7,64	13,42	6,56	7,12	7,96	0,17	10,67	4,13	1,71	1,78	2,29	70,94	5,91	
	DGEP	2,68	1,15	10,72	5,34	49,18	89,98	2,16	4,55	31,24	20,40	2,21	1,25	220,85	18,40	
	DPOF	0,12	0,70	4,66	-	0,37	3,70	-	10,45	0,47	6,07	-	-	26,53	2,21	
	CGDI	-	0,07	4,00	27,82	12,40	7,48	0,55	7,96	11,89	8,53	0,34	0,75	81,77	6,81	
	Ouvidoria	-	-	-	0,27	1,02	-	-	0,01	0,05	0,01	-	-	1,37	0,11	
	SAD-DF	7,81	4,56	23,59	32,99	40,59	2,74	6,49	1,12	31,24	0,10	3,21	3,21	157,65	13,14	
	EAGU	0,73	14,57	13,96	7,81	40,29	10,91	60,22	8,99	72,48	40,57	5,04	5,04	280,60	23,38	
DTI	-	3,51	-	-	-	1,74	-	0,68	0,58	0,24	-	-	-	6,75	0,56	
	Total	19,96	61,58	138,05	100,14	232,32	280,80	179,85	169,59	325,61	189,76	92,87	100,47	1.891,01	157,58	0,43
2014	DAJI	0,35	4,15	0,28	1,51	0,27	0,74	-	0,24	-	-	-	-	7,53	0,63	
	CGAU	-	2,51	0,07	17,89	-	-	-	16,15	28,59	-	0,63	2,70	68,53	5,71	
	CCAF	1,95	29,62	0,58	22,51	0,13	4,37	3,67	2,34	22,45	-	1,20	0,10	88,92	7,41	
	GAB SGA	-	-	0,47	2,25	-	-	-	0,92	0,86	0,01	-	2,42	6,93	0,58	
	DGEP	0,72	3,14	2,37	-	2,84	10,01	6,39	3,31	1,06	-	0,67	-	30,50	2,54	
	DPOF	0,65	-	-	-	-	-	-	0,14	-	-	0,01	-	0,80	0,07	
	CGDI	-	4,47	-	0,48	1,81	0,97	3,06	-	0,76	3,02	0,79	0,05	15,41	1,28	
	Ouvidoria	-	0,02	-	-	-	0,47	-	0,08	-	-	-	0,05	0,62	0,05	
	SAD-DF	0,47	8,10	4,72	9,31	2,82	5,38	25,86	3,83	5,32	0,78	12,73	12,14	91,45	7,62	
	EAGU	27,60	25,08	-	13,57	0,64	8,12	0,76	6,23	2,88	13,42	19,79	0,84	118,93	9,91	
DTI	0,33	-	0,43	0,15	10,03	-	0,54	3,39	7,39	1,42	0,85	-	24,52	2,04		
	Total	32,06	77,08	8,92	67,66	18,54	30,05	40,28	36,64	69,31	18,65	36,66	18,30	454,15	37,85	0,10
2015	DAJI	-	-	-	-	-	-	-	-	-	-	-	-	-	-	
	CGAU	-	0,07	2,37	0,44	-	-	-	-	4,17	-	-	-	7,05	0,78	
	CCAF	0,27	-	10,96	5,03	3,76	4,95	7,33	0,02	0,88	-	-	-	33,19	3,69	
	GAB SGA	0,03	-	0,90	0,02	1,59	-	-	0,04	-	-	-	-	2,58	0,29	
	DGEP	0,41	0,34	3,27	4,03	-	9,03	28,08	12,06	1,59	-	-	-	58,80	6,53	
	DPOF	0,69	-	2,20	-	4,71	0,41	0,22	4,45	-	-	-	-	12,68	1,41	
	CGDI	-	-	0,10	0,66	0,73	8,83	-	-	8,08	-	-	-	18,40	2,04	
	Ouvidoria	-	-	-	-	-	0,54	-	-	-	-	-	-	0,54	0,06	
	SAD-DF	6,57	3,66	29,55	13,03	5,22	30,40	20,76	10,91	10,86	-	-	-	130,96	14,55	
	EAGU	4,21	-	4,98	0,22	0,90	1,20	0,06	0,15	23,72	-	-	-	35,43	3,94	
DTI	0,48	-	0,07	-	3,25	-	-	8,49	-	-	-	-	12,29	1,37		
	Total	12,66	4,08	54,39	23,42	20,15	55,36	56,45	36,12	49,29	-	-	-	311,93	34,66	0,10
	Externos	6,22	-	-	0,93	-	-	-	-	-	-	-	-	7,15	-	

Apêndice 3 – Material de Consumo – Entradas de Material de Consumo

Entradas - Material de Consumo - 2014						
Tipo	Material	Preço Unitário (R\$)	Quantidade	Valor Total (R\$)	%	%Acum
Copa e Cozinha	251000501 - FORRO / REVESTIMENTO EM PVC P/ BANDEJA	3,32	12	39,84	13,28	13,28
	683000102 - GAS LIQUEFEITO PETRÓLEO (GLP) BOTIJÃO DE GÁS TIPO GLP BUTANO COM 13 KG(103,167)	46,59	13	624,00	208,00	221,28
	733000502 - GUARDA MANTIMENTOS EM ALUMINIO CAP. PARA 5 KG	45,50	6	273,00	91,00	312,28
	735000804 - COLHER EM AÇO INOX COM CABO DE MADEIRA MED.40CM	18,10	6	108,60	36,20	348,48
	812500101 - GARRAFAO PARA AGUA CAP. PARA 20 LITROS	15,90	630	10.017,00	3339,00	3687,48
	892500101 - AÇUCAR REFINADO COM 01KG	1,80	2.452	4.413,00	1471,00	5158,48
	892500201 - AÇUCAR CRISTAL COM 02 KG	3,08	8.320	25.653,90	8551,30	13709,78
	894000102 - ADOCANTE DIETETICO EMB. COM 100ML.	1,51	30	45,30	15,10	13724,88
	895500102 - CAFE TORRADO E MOIDO PACOTE COM 500 GRAMAS	7,08	24.358	172.370,80	57456,93	71181,81
	895500206 - CHA MATE TRADICIONAL COM 200 G	2,58	20	51,60	17,20	71199,01
	895500211 - CHA SILVESTRE (VERDE)	2,52	50	126,10	42,03	71241,05
	895500217 - CHA CIDREIRA (103/167)	0,03	3.700	111,00	37,00	71278,05
	895500218 - CHA HORTELÃ (103/167)	0,04	3.100	124,00	41,33	71319,38
	895500220 - CHA DE CAMOMILA (103/167)	0,35	600	210,00	70,00	71389,38
	895500221 - CHA DE ERVA DOCE (103/167)	0,03	3.700	111,00	0,03	71389,41
	896000103 - AGUA MINERAL NATURAL GARRAFAO COM 20L(103,167)	3,92	48.125	188.651,30	46,82	71436,23
	Sub-total			402.930,44	100,00	
Expediente	402000102 - BARBANTE DE ALGODAO TIPO ROLO	2,49	80	199,20	0,05	0,05
	704500239 - ETIQUETA AUTO ADESIVA MED 99,1 X 67,7 100F 8 ETIQUETA POR FOLHA	15,00	20	300,00	0,08	0,13
	751000204 - CANETA CORPO OPACO MARCADOR PERMANENTE PARA CD	1,52	180	273,60	0,07	0,19
	751000303 - CANETA ESFEROGRAFICA ESCRITA GROSSA COR AZUL, MATERIAL RECICLADO	0,70	5.000	3.500,00	0,88	1,08
	751000304 - CANETA ESFEROGRAFICA ESCRITA GROSSA COR PRETA, MATERIAL RECICLADO	0,70	1.500	1.050,00	0,26	1,34
	751000316 - CANETA ESFEROGRAFICA COR AZUL ,ESCRITA MÉDIA	0,53	200	107,35	0,03	1,37
	751000702 - COLA BRANCA LIQUIDA FRASCO COM 90 GRAMAS	0,57	150	85,50	0,02	1,39
	751000801 - COLA EM BASTAO TUBO COM 08 GRAMAS	1,04	1.150	1.196,00	0,30	1,69
	751001101 - CORRETIVO LIQUIDO A BASE D'AGUA 18ML	0,59	20	11,80	0,00	1,70
	751001501 - CANETA MARCA TEXTO CORPO OPACO NA COR AMARELA	0,40	1.110	444,00	0,11	1,81
	751001702 - ESPIRAL PARA ENCADERNACAO MED. 09MM	0,05	1.000	50,00	0,01	1,82
	751001704 - ESPIRAL PARA ENCADERNACAO MED. 14MM	0,10	2.000	200,00	0,05	1,87
	751001709 - ESPIRAL PARA ENCADERNACAO MED. 29MM	0,32	150	48,00	0,01	1,88
	751002201 - FITA EM PVC/TRANSPARENTE PARA EMPACOTAMENTO MED. 50MM X 50M	1,70	600	1.020,00	0,26	2,14
	751003101 - GRAMPO PARA GRAMPEADOR 26/6	2,08	858	1.784,64	0,45	2,59
	751003303 - LAPIS PRETO Nº 02, MATERIAL RECICLADO	0,15	1.220	183,00	0,05	2,64
	751003401 - PASTA EM CARTOLINA PLASTIFICADA COM ELASTICO	0,90	300	270,00	0,07	2,71
	751003804 - PASTA PLASTICA MOD. TELEX 210	3,20	30	96,00	0,02	2,73
	751003808 - PASTA PLASTICA TRANSPARENTE REF. 231 MODELO EM L	0,32	1.760	563,20	0,14	2,87
	751005308 - FITA ADESIVA PEQUENA (MAGICA) 12X33	5,50	100	550,00	0,14	3,01
	751005603 - PASTA EM COURO SINTETICO, COR PRETA(103/167)	16,00	3.180	50.880,00	12,84	15,85
	751005701 - FITILHO DE RÁFIA	13,70	30	411,00	0,10	15,95
	751009702 - CANETA ESFEROGRAFICA ESCRITA GROSSA,COR AZUL,COM LOGOMARCA(103/167)	1,18	2.630	3.103,40	0,78	16,74
	751009703 - CANETA ESFEROGRAFICA ESCRITA GROSSA, CORPO AZUL, COM LOGOMARCA(103/167)	1,18	2.628	3.101,04	0,78	17,52
	751010402 - COLA CA-40, ADESIVA INSTANTANEA	17,72	30	531,60	0,13	17,65
	752000301 - BANDEJA PARA EXPEDIENTE EM ACRILICO FUME PARA ENTRADA DE DOCUMENTOS	7,30	70	511,00	0,13	17,78
	752001801 - PRENDEDOR EM ELASTICO NA COR AZUL, COM TIMBRE AGU PARA PROCESSOS	4,39	500	2.195,00	0,55	18,33
	752001901 - REGUA ESCOLAR MED. 30 CM	0,27	67	17,72	0,00	18,34
	752002506 - PROTETOR CAPA DE LIVRO PROTEÇÃO LOMBADA DE LIVRO (103/167)	0,25	2.000	500,00	0,13	18,47
	752003702 - CORDAO P/ CRACHA POLIESTER AZUL ESCURO LOGO AGU, C/ PRENDEDOR MOS	2,55	300	765,00	0,19	18,66
	753000201 - BLOCO DE PAPEL CANSON PARA FLIPP SHART, MED APROX//, 653MMX958MM	17,00	20	340,00	0,09	18,74
	753000628 - CAPA PLASTICA PARA ENCADERNACAO STEEL CRYSTAL A4 3MM BLACK (103/167)	5,00	600	3.000,00	0,76	19,50
	753000629 - CAPA PLASTICA PARA ENCADERNACAO STEEL CRYSTAL A4 5MM BLACK (103/167)	3,20	700	2.240,00	0,57	20,07
	753000804 - ETIQUETA AUTO-ADESIVA URGENTE CAIXA COM 210 ETIQUETAS	3,40	20	68,00	0,02	20,08
	753002124 - PAPEL SULFITE A4 75G/M2 (103/167)	12,89	500	6.445,00	1,63	21,71
	753002703 - PAPEL REPROGRAFICO A-4 MED. 210 X 297MM,75G/M²	8,10	18.060	146.286,00	36,91	58,62

Continuação do Apêndice 3 – Material de Consumo – Entradas de Material de Consumo

Entradas - Material de Consumo - 2014						
Expediente	753002706 - PAPEL REPROGRAFICO RECICLADO, A-4 MED. 210 X 297MM, 75G/M²	8,48	2.800	23.744,00	5,99	64,61
	753002712 - PAPEL REPROGRAFICO A-4 MED. 210 X 297MM 2(103,167)	12,89	1.888	24.341,18	6,14	70,75
	753002717 - PAPEL REPROGRAFICO A4 MED.210X297MM, GRAMATURA 75G/M² (103,167)	14,50	2.271	32.930,76	8,31	79,06
	753002718 - PAPEL REPROGRAFICO A4 MED. 210X297MM, PARA IMPRESSORA JATO DE TINTA (103,167)	12,69	800	10.152,00	2,56	81,62
	753002719 - PAPEL REPROGRAFICO A4 MED. 210X297MM, 75G/M² (103,167)	14,00	464	6.491,40	1,64	83,26
	753002720 - PAPEL REPROGRAFICO RECICLADO, A-4 MED. 210 X 297MM, 75G/M²(103/167)	13,55	604	8.181,80	2,06	85,33
	753002722 - PAPEL REPROGRAFICO RECICLADO, A-4 MEDINDO 210 X 297MM, 75G/M²(103/167)	13,54	70	947,80	0,24	85,57
	753002723 - PAPEL REPROGRAFICO RECICLADO, A-4 MED. 210 X 297MM, 75G/M² (103/167)	13,27	248	3.286,68	0,83	86,39
	753002725 - PAPEL REPROGRAFICO A-4 MED. 210 X 297MM 2(103,167)	12,89	1.400	18.046,00	4,55	90,95
	753002726 - PAPEL REPROGRAFICO A-4 MED. 210 X 297MM 2(103,167)	12,69	640	8.121,60	2,05	93,00
	753002727 - PAPEL REPROGRAFICO A-4 MED. 210 X 297MM 2(103,167)	12,69	1.250	15.862,50	4,00	97,00
	753003102 - PLASTIFICANTE A QUENTE MED. 23,0CM X 05MM X 60M	58,40	40	2.336,00	0,59	97,59
	753003206 - RECADO AUTO-ADESIVO POST-IT MED. 76MM X 76MM, BL C/ 100 FLS SANFONADAS RECICLADO	2,53	1.716	4.341,48	1,10	98,68
	753004212 - ENVELOPE PAPEL KRAFT PARA EMBRULHO 110 GR MED 66X96CM	0,20	350	70,00	0,02	98,70
	754000133 - BLOCO PARA RASCUNHO 21X15CM, SEM PAUTA, GRAMATURA 75G/ M2(103,167)	0,84	3.958	3.324,72	0,84	99,54
	754002903 - LIVRO PROTOCOLO COM 100 FOLHAS	4,49	50	224,50	0,06	99,60
	834500247 - BANDEIRA DO ESTADO DE RR (10/167)	72,50	8	580,00	0,15	99,74
	834500248 - BANDEIRA DO MUN DE BOA VISTA (103/167)	84,99	8	679,92	0,17	99,92
	962000101 - GRAFITE PARA LAPISEIRA Nº 0,7	3,70	90	333,00	0,08	100,00
	Sub-total			396.322,39	100,00	
Informática	702502802 - TOKEN CHAVE CONTROLADORA DE ACESSO, TIPO USB, CAPACIDADE 32 KB (103/167)	19,20	3.800	72.959,81	49,66	49,66
	702501405 - ACESSORIOS DE SWITCH - GBIC GLC ZX-SM CISCO (103/167)	3.736,91	4	14.947,64	10,17	59,83
	702501410 - ACESSORIOS ROTEADOR GBIC SFP GE S CISCO	497,23	30	14.826,90	10,09	69,92
	749002613 - CARTUCHO DE TONER PARA IMPRESSORA SCX-4828FN, 4824/ML2855, SAMSUNG MLT-209DL	55,00	200	11.000,00	7,49	77,41
	702501409 - ACESSORIOS PARA SWITCH GBIC (103/167)	602,72	16	9.643,52	6,56	83,97
	702501406 - ACESSORIOS FONTE DE ALIMENTAÇÃO PARA EQUIPAMENTO WIRELESS AIR PWRIN J3 CISCO AIR (103/1	67,11	135	9.059,85	6,17	90,14
	703500605 - CAIXA ACUSTICA PARA SOM/AMPLIFICADA-DEFINITIVE TECHNOLOGY BP8040 (103/167)	1.158,82	2	2.317,64	1,58	91,72
	702501407 - ACESSORIOS CABO DE DADOS MUNIDO DE PEÇA DE CONEXAO PARA TENSÃO NAO UP A 1000V CAB SFP 50	290,34	7	2.032,38	1,38	93,10
	702501617 - MEMORIA PEN DRIVE 16GB/DIVERSAS (103/167)	30,41	51	1.550,91	1,06	94,16
	702501408 - ACESSORIOS FONTE DE ALIMENTAÇÃO PARA EQUIPAMENTO WIRELESS AIR PWRUJ3 CISCO (103/167)	67,11	22	1.476,42	1,00	95,16
	702500120 - DISCO RIGIDO HD 500 GB (103/167)	175,71	6	1.054,26	0,72	95,88
	703500606 - CAIXA ACUSTICA PARA SOM/AMPLIFICADA-DEFINITIVE TECHNOLOGY CS8060HD (103/167)	1.022,49	1	1.022,49	0,70	96,58
	702501619 - MEMORIA SD STICK 8GB/SANDISK (103/167)	12,16	81	984,96	0,67	97,25
	743000902 - CABO CABO DE REDE CONECTOR RJ45 2,5M (103/167)	3,06	300	918,00	0,62	97,87
	702500148 - DISCO RIGIDO HD EXTERNO/SANSUNG/HYX-MIO1TCBG (103/167)	121,64	5	608,20	0,41	98,28
	702500150 - DISCO RIGIDO HD EXTERNO-SANSUNG-1TERA (103/167)	175,71	3	527,13	0,36	98,64
	702501621 - MEMORIA PEN DRIVE/SANDISK/8GB (103/167)	14,06	30	421,80	0,29	98,93
	749000224 - CARTUCHO DE TINTA PARA IMPRESSORA HP C9351A (21) DESKJET 3910/20/30/40 PRETO	22,00	15	330,00	0,22	99,15
	702502302 - FILTRO DE LINHA COM 4 TOMADAS MED. 1,6M(103/167)	21,69	15	325,35	0,22	99,38
	702502303 - FILTRO DE LINHA PROFISSIONAL-FURMAN-PST8D (103/167)	306,75	1	306,75	0,21	99,58
	596500201 - FONE DE OUVIDO (103/167)	269,36	1	269,36	0,18	99,77
	702501618 - MEMORIA PEN DRIVE 32GB/DIVERSAS (103/167)	12,16	20	243,20	0,17	99,93
	702501620 - MEMORIA SD /SCANDISK/STICK 16GB (103/167)	20,27	4	81,08	0,06	99,99
	703504906 - WEB CAM WEB CAM 16MPX/POWERPACK/VX-2.IN (103/167)	16,21	1	16,21	0,01	100,00
	Sub-total			146.923,86	100,00	
Limpeza	793000101 - AGUA SANITARIA COM 1000ML	0,92	35	32,20	56,79	56,79
	650504501 - HIPOCLORITO DE SODIO 1LITRO (103/167)	4,90	5	24,50	43,21	100,00
	Sub-total			56,70	100,00	

Plano de Logística Sustentável. Resultados Distrito Federal

Continuação do Apêndice 3 – Material de Consumo – Entradas de Material de Consumo

Entradas - Material de Consumo - 2014						
Médico	650505501 - VACINA ANTIGRIPE, AQUOSA, DOSAGEM 0,50ML (103/167)	70,50	5.597	394.576,80	99,48	99,48
	652012601 - MATERIAL DE USO ODONTOLÓGICO (103/167)	3,07	428	1.313,97	0,33	99,81
	652002106 - RESINA CHARISMA A2, SERINGA COM 4 GRAMAS, DUAS DE CADA(103,167)	21,25	8	160,00	0,04	99,85
	652002111 - RESINA DENTAL FOTOPOLIMERIZAVEL CORES A2 (103/167)	21,25	7	155,00	0,04	99,89
	652010301 - FITA MATRIZ PARA RESINA FOTOPOLIMERIZAVEL(103,167)	14,80	10	148,00	0,04	99,92
	652002108 - RESINA COMPONENTE BASICO HEMA E COPOLIMERO DO ACIDO POLIALCENOICO, COR VERDE SOLUÇÃO(103	21,25	4	85,00	0,02	99,95
	652002702 - AGULHA GENGIVAL, ACO INOXIDAVEL, CAIXA COM 100 UNIDADES(103,167)	28,03	3	77,88	0,02	99,97
	652007306 - SERINGA CARPULE C/ REFLUXO (103/167)	25,00	3	75,00	0,02	99,98
	652007304 - SERINGA PARA INSULINA 1ML C/ AGULHA (103/167)	6,99	4	27,96	0,01	99,99
	652010201 - TIRA ABRASIVAS DE ACO MONOFACE 4MM, ENVELOPE COM 12(103,167)	26,60	1	26,60	0,01	100,00
	652011301 - TIRA ODONTOLÓGICA EM POLIESTER CAIXA COM 50(103/167)	3,00	3	9,00	0,00	100,00
	Sub-total			396.655,21	100,00	
Combustível	913000302 - GASOLINA COMUM (103/167)	3,15	24.960	78.622,66	80,12	80,12
	913000503 - OLEO DIESEL COMUM (103/167)	2,87	4.298	12.336,65	12,57	92,69
	913500102 - ETANOL (ALCOOL) HIDRATADO COMUM(103,167)	2,78	2.581	7.176,18	7,31	100,00
	Sub-total			98.135,49	100,00	
Carimbo	752000405 - BASE PARA CARIMBO(103/167)	5,00	2	10,00	0,02	0,02
	752000502 - BASE CARIMBO AUTOMATICO 1,50 X 7,50 (92) (103/167)	20,00	24	480,00	0,75	0,76
	752000503 - BASE CARIMBO AUTOM 2,4 CM (92) (103/167)	18,00	31	558,00	0,87	1,63
	752000504 - BASE CARIMBO AUTOM 3,80 X 1,40 (92) (103/167)	13,00	104	1.352,00	2,10	3,73
	752000505 - BASE CARIMBO AUTMATICO 4,70 X 1,80 (92) (103/167)	12,00	35	420,00	0,65	4,38
	752000506 - BASE CARIMBO AUTOMATICO 5,80 X 2,20 (92) (103/167)	13,00	57	741,00	1,15	5,53
	752000507 - BASE CARIMBO AUTOMATICO 6,00 X 4,00 (92) (103/167)	15,00	19	285,00	0,44	5,98
	752000508 - BASE BORRACHA CARIMBO AUT 3,80 X 1,40 (92) (103/167)	2,00	1	2,00	0,00	5,98
	752000726 - CARIMBO DATADOR (103,167)	35,50	5	177,50	0,28	6,25
	752000734 - CARIMBO AUTOMATICO MED.3,8X1,6CM (103/167)	24,00	76	1.824,00	2,83	9,09
	752000735 - CARIMBO AUTOMATICO MED.47X18CM(103/167)	27,00	181	4.875,00	7,57	16,66
	752000736 - CARIMBO MED. ACIMA DE 20 ATÉ 30CM(103/167)	29,00	23	667,00	1,04	17,70
	752000738 - CARIMBO AUTOMATICO MED.5,80X2,20(103/107)	29,00	166	4.803,00	7,46	25,16
	752000741 - CARIMBO AUTOMATICO MED.2.60X1,00(103/167)	34,00	34	1.147,00	1,78	26,94
	752000751 - CARIMBO AUTOMATICO MED. 14X38MM (103/167)	24,00	97	2.328,00	3,62	30,56
	752000753 - CARIMBO DATADOR TIPO TANQUE DE METAL (103,167)	5,00	5	25,00	0,04	30,60
	752000754 - CARIMBO NUMERADOR AUTOMATICO(103/167)	608,00	3	1.824,00	2,83	33,43
	752000758 - CARIMBO AUTOMATICO MED.39X59MM (103/167)	29,00	22	638,00	0,99	34,42
	752000759 - CARIMBO AUTOMATICO MED 6,00X4,00CM (103/167)	38,00	129	4.905,00	7,62	42,04
	752000765 - CARIMBO AUTOMATICO EM FOTOPOLIMERO (103/167)	22,00	3	66,00	0,10	42,15
	752000784 - CARIMBO REDONDO AUTOMATICO MEDINDO 2,4 CM (103/167)	34,00	123	4.198,00	6,52	48,67
	752000786 - CARIMBO AUTOMATICO MED. 1,5X7,5CM(103/167)	30,73	247	7.585,00	11,78	60,45
	752000787 - CARIMBO AUTOMATICO MED. 4,1X2,4CM(103/167)	22,00	68	1.506,00	2,34	62,79
	752000796 - CARIMBO AUTOMATICO MED. 7,50 X 3,80 (103/167)	35,00	87	3.061,00	4,76	67,55
	752000797 - CARIMBO AUTOMATICO MED. 3,80 X 1,40 (103/167)	27,95	441	12.323,00	19,15	86,70
	752000798 - CARIMBO DE MADEIRA MED. ATÉ 20CM (103/167)	4,00	2	8,00	0,01	86,71
	752000799 - CARIMBO DE MADEIRA MED. DE 20 A 50CM (103/167)	34,00	18	612,00	0,95	87,66
	752003204 - BORRACHA PARA CARIMBO MED. 15X75 (103,167)	5,00	6	30,00	0,05	87,71
	752003208 - BORRACHA PARA CARIMBO AUT.MED.47X18CM(103/167)	5,00	3	14,00	0,02	87,73
	752003216 - BORRACHA PARA CARIMBO MED. 3,80 X 1,40 (103/167)	5,00	29	144,00	0,22	87,95
	752003309 - REFIL PARA CARIMBO MED. 5,80X2,20CM(103/167)	12,00	136	1.632,00	2,54	90,49
	752003310 - REFIL PARA CARIMBO MED. 3,80X1,40CM (103/167)	10,00	156	1.560,00	2,42	92,91
	752003313 - REFIL PARA CARIMBO 6X4CM²(103/167)	15,00	30	450,00	0,70	93,61
	752003314 - REFIL DE REPOSIÇÃO PARA CARIMBO1,5X7,5²(103/167)	15,00	62	930,00	1,44	95,05
	752003315 - REFIL DE REPOSIÇÃO PARA CARIMBO 32X32(103/167)	5,00	30	150,00	0,23	95,29
	752003316 - REFIL DE REPOSIÇÃO PARA CARIMBO 41X24(103/167)	10,00	60	600,00	0,93	96,22
	752003318 - REFIL PARA CARIMBO REDONDO 2,4CM (103/167)	15,00	97	1.460,00	2,27	98,49
	752003320 - REFIL PARA CARIMBO AUTOMÁTICO 32X50CM (103/167)	12,00	43	510,00	0,79	99,28
	752003322 - REFIL REFIL MED. 3,80X7,50CM	15,00	8	115,00	0,18	99,46
	752004001 - CARIMBO AUTOMÁTICO MED. 4,00X4,00CM (103/167)	22,00	14	298,00	0,46	99,92
	752004002 - CARIMBO AUTOMÁTICO MED. 3,20X5,00CM (103/167)	30,00	2	50,00	0,08	100,00
	Sub-total			64.363,50	100,00	

Continuação do Apêndice 3 – Material de Consumo – Entradas de Material de Consumo

Entradas - Material de Consumo - 2014							
Suprimento de Fundos	632000110 - AQUISICAO FEITA ATRAVES DE SUPRIMENTO DE FUNDOS - CONTA 26 (103,167)				6.303,28	31,68	31,68
	632000108 - AQUISICAO FEITA ATRAVES DE SUPRIMENTO DE FUNDOS - CONTA 24(103,167)				5.314,79	26,71	58,39
	632000104 - AQUISICAO FEITA ATRAVES DE SUPRIMENTO DE FUNDOS - CONTA 16(103,167)				2.259,90	11,36	69,75
	632000119 - AQUISICAO FEITA ATRAVES DE SUPRIMENTO DE FUNDOS - CONTA 01(103,167)				1.567,96	7,88	77,63
	632000109 - AQUISICAO FEITA ATRAVES DE SUPRIMENTO DE FUNDOS - CONTA 25(103,167)				1.088,10	5,47	83,09
	632000105 - AQUISICAO FEITA ATRAVES DE SUPRIMENTO DE FUNDOS - CONTA 21(103,167)				1.009,96	5,08	88,17
	632000115 - AQUISICAO FEITA ATRAVES DE SUPRIMENTO DE FUNDOS - CONTA 07(103,167)				455,00	2,29	90,46
	834500102 - AQUISICAO FEITA ATRAVES DE SUPRIMENTO DE FUNDO CONTA 50 (103,167)				449,70	2,26	92,72
	632000106 - AQUISICAO FEITA ATRAVES DE SUPRIMENTO DE FUNDOS - CONTA 17(103,167)				323,78	1,63	94,34
	632000114 - AQUISICAO FEITA ATRAVES DE SUPRIMENTO DE FUNDOS - CONTA 04(103,167)				233,00	1,17	95,51
	632000124 - AQUISICAO FEITA ATRAVES DE SUPRIMENTO DE FUNDOS - CONTA 27(103,167)				200,00	1,01	96,52
	632000116 - AQUISICAO FEITA ATRAVES DE SUPRIMENTO DE FUNDOS - CONTA 19(103,167)				195,30	0,98	97,50
	632000112 - AQUISICAO FEITA ATRAVES DE SUPRIMENTO DE FUNDOS - CONTA 29(103,167)				184,00	0,92	98,43
	632000122 - AQUISICAO FEITA ATRAVES DE SUPRIMENTO DE FUNDOS - CONTA 44(103,167)				150,00	0,75	99,18
	632000111 - AQUISICAO FEITA ATRAVES DE SUPRIMENTO DE FUNDOS - CONTA 28(103,167)				101,60	0,51	99,69
632000107 - AQUISICAO FEITA ATRAVES DE SUPRIMENTO DE FUNDOS - CONTA 20(103,167)				40,00	0,20	99,89	
632000117 - AQUISICAO FEITA ATRAVES DE SUPRIMENTO DE FUNDOS - CONTA 22(103,167)				21,70	0,11	100,00	
	Sub-total				19.898,07	100,00	
Manutenção	254000513 - PLACA EM AÇO ESCOVADO, PARA IDENTIFICAÇÃO DE SALAS, MED. 30X10CM (103,167)	30,00	22	660,00	2,00	2,00	
	254001303 - ADESIVO EM VINIL PARA PLACAS DE IDENTIFICAÇÃO(103/167)	300,00	2	600,00	1,82	3,81	
	254001601 - LETRAS DE IDENTIFICAÇÃO EM ALUCOBOND, COMPOSTO DE ALUMINIO E PVC(103/167)	393,00	14	5.502,00	16,65	20,46	
	254001602 - LETRAS DE IDENTIFICAÇÃO, EM ALUCOBOND, COMPOSTO DE ALUMÍNIO, DE 20 CM (103,167)	441,00	2	882,00	2,67	23,13	
	413000402 - COMPRESSOR PARA AR CONDICIONADO I(103,167)	1.987,90	4	7.951,60	24,07	47,20	
	424000237 - EXTINTOR DE INCENDIO CO2 6KG(103/167)	120,00	3	360,00	1,09	48,79	
	424000238 - EXTINTOR DE INCENDIO AGUA PRESSURIZADA (APM) 10LT(103/167)	30,00	2	60,00	0,18	48,47	
	424000243 - EXTINTOR DE INCENDIO PQS08KG(103/167)	55,00	4	220,00	0,67	49,14	
	424000247 - EXTINTOR DE INCENDIO CO² - 06KG(167/103)	130,00	9	1.130,00	3,42	52,56	
	424000254 - EXTINTOR DE INCENDIO AGUA PRESSURIZADA 10LT(103/167)	35,00	22	780,00	2,36	54,92	
	424000257 - EXTINTOR DE INCENDIO CO² - 04 KG.(103/167)	75,00	4	300,00	0,91	55,83	
	424000260 - EXTINTOR DE INCENDIO PQSM 6KG(103/167)	70,00	2	140,00	0,42	56,25	
	424000802 - CARGA PARA EXTINTORES DE INCÊNDIO (103/167)	770,00	1	770,00	2,33	58,58	
	424000803 - CARGA PARA EXTINTORES DE INCENDIO TIPO CO2 06KG (103/167)	60,00	10	600,00	1,82	60,39	
	424000804 - CARGA PARA EXTINTORES TIPO AGM 10LTS (103/167)	20,00	52	1.040,00	3,15	63,54	
	424000805 - CARGA PARA EXTINTORES TIPO PQS 04KG (103/167)	30,00	7	210,00	0,64	64,18	
	424000806 - CARGA PARA EXTINTORES TIPO PQS 06KG (103/106)	40,00	36	1.455,00	4,40	68,58	
	424000807 - CARGA PARA EXTINTORES TIPO PQS 08KG (103/167)	50,00	1	50,00	0,15	68,73	
	534001301 - JOGO DE FERRAMENTAS DNS PRECISION (103/167)	124,16	1	124,16	0,38	69,11	
	567002101 - CASCALHO CASCALHO FINO E SECO (103/167)	16,25	60	975,00	2,95	72,06	
	593500107 - CONECTOR CABO PAR TRANÇADO (103/167)	12,47	15	187,05	0,57	72,63	
	593500108 - CONECTOR TELEFONICO FEMEA(103/167)	8,50	330	2.805,00	8,49	81,11	
	593500111 - CONECTOR RJ 45 - MACHO(103/167)	1,80	100	180,00	0,54	81,66	
	593500320 - TOMADA COMPLETA, ELETRICA 2P + T, EM PVC, COMPOSTO COM CAIXA, ESPELHO E ACESSORIOS(103/1	6,90	350	2.415,00	7,31	88,97	
	614501213 - CABO FLEXIVEL ELETRICO 750V 10MM (103/167)	3,71	300	1.113,00	3,37	92,34	
	624000241 - LAMPADA FLUORESCENTE 40W (103/167)	4,30	100	430,00	1,30	93,64	
	625000122 - REATOR PARA 2 LAMPADAS 2X40W(103/167)	17,30	100	1.730,00	5,24	98,87	
	650504402 - SOLUCAO FONTE COMPONENTE ACIDO CITRICO COR AZUL (103/167)	4,40	5	22	0,07	98,94	
	951500202 - PLACA DE IDENTIFICAÇÃO EM ALUMINIO(103/167)	6,48	54	350	1,06	100,00	
	Sub-total				33.041,81	100,00	
	Total				1.558.327,47		

Apendice 4 – Material Permanente – Inventário e Aquisições

BENS MÓVEIS PERMANENTES - ENTRADA - FINAL DO EXERCÍCIO DE 2014 - Ed. Sede I				
DESCRIÇÃO	QUANT.	VALOR UNIT. MÉDIO(R\$)	VALOR BRUTO. (R\$)	ITEM COM CRITÉRIOS DE SUSTENTABILIDADE
APARELHOS E EQUIPAMENTOS DE COMUNICAÇÃO	4		14.484,66	
APARELHO TELEFONICO CELULAR	3	1.101,71	3.305,13	
SISTEMA GATEWAY	1	11.179,53	11.179,53	
EQUIPAMENTOS PARA ÁUDIO, VÍDEO E FOTO	20		26.741,11	
CAIXA ACUSTICA	1	1.644,00	1.644,00	
CAMERA MICROFILMADORA	2	2.800,00	5.600,00	
CANOPLA - ACESSORIO	3	128,50	385,50	
GRAVADOR DE SOM	3	1.653,85	4.961,55	
MICROFONE	2	1.002,00	2.004,00	
MICROFONE SEM FIO	3	1.005,70	3.017,10	
REFLETOR PARA FILMAGEM	2	394,95	789,90	
TELEVISOR	1	6.300,00	6.300,00	
TRIPE PARA CAIXA ACUSTICA	1	1.266,00	1.266,00	
TRIPE PARA MAQUINA CINEMATOGRAFICA	2	386,53	773,06	
MAQ., UTENSILIOS E EQUIP. DIVERSOS	2		2.576,00	
CONTAINER PARA LIXO	2	1.288,00	2.576,00	
EQUIP. DE PROCESSAMENTO DE DADOS	224		135.336,20	
CPU /GABINETE	3	385,95	1.157,85	
IMPRESSORA LASER	1	469,26	469,26	
IMPRESSORA MULTIFUNCIONAL	1	600,06	600,06	
MICROCOMPUTADOR	1	1.408,99	1.408,99	
MICROCOMPUTADOR	114	473,81	54.014,30	
MONITOR DE VIDEO	71	154,21	10.948,90	
MONITOR DE VIDEO POLICROMATICO	12	167,71	2.012,48	
MONITOR DE VIDEO.	7	169,36	1.185,52	
SCANNER	8	3.419,64	27.357,12	
SCANNER PORTATIL	1	242,93	242,93	
SERVIDOR DE REDE	2	17.950,00	35.900,00	
TECLADO	3	12,93	38,79	
MAQ. E EQUIPAMENTOS DE ESCRITÓRIO	2		187,82	
CALCULADORA ELETRICA	2	93,91	187,82	
MOBILIÁRIO EM GERAL	59		30.222,00	
ARMARIO ALTO EM MADEIRA	1	600,00	600,00	
ARMARIO BAIXO EM MADEIRA	7	400,00	2.800,00	
CONJUNTO DE MESAS	12	800,00	9.600,00	
GAVETEIRO EM MADEIRA	13	318,00	4.134,00	
GAVETEIRO MOVEL EM MADEIRA	16	318,00	5.088,00	
MESA EM MADEIRA	9	800,00	7.200,00	
MESA REDONDA PARA REUNIAO	1	800,00	800,00	
TOTAL GERAL	311		209.547,79	

Continuação do Apêndice 4 – Material Permanente – Inventário e Aquisições

BENS MÓVEIS PERMANENTES - INVENTÁRIO - FINAL DO EXERCÍCIO DE 2014 - Ed. Sede I						
DESCRIÇÃO	QUANT.	VALOR UNIT(R\$)	VALOR BRUTO. (R\$)	VALOR LÍQUIDO	DEPRECIÇÃO	ITEM COM CRITÉRIOS DE SUSTENTABILIDADE
APARELHOS DE MEDIÇÃO	6		2.672,11	2.541,30	130,81	
BALANCA DE PRATO	1	1.195,00	1.195,00	1.195,00	-	
BALANÇA DE USO DOMESTICO DE BALCAO	1	469,90	469,90	429,95	39,95	
BALANÇA MECANICA	1	649,00	649,00	558,14	90,86	
MULTIMETRO ANALOGICO	2	130,11	260,21	260,21	-	
MULTIMETRO DIGITAL	1	98,00	98,00	98,00	-	
APARELHOS E EQUIPAMENTOS DE COMUNICAÇÃO	420		175.267,40	65.072,82	110.194,58	
ANTENA PARABOLICA	1	99,00	99,00	19,80	79,20	
APARELHO BADIOSCO	1	165,00	165,00	95,70	69,30	
APARELHO HEADSET	4	137,00	548,00	168,97	379,03	
APARELHO TELEFONE	1	125,82	125,82	112,38	13,44	
APARELHO TELEFONICO CELULAR	15	497,09	7.456,29	5.022,69	2.433,60	
APARELHO TELEFONICO COM DISCO	1	10,00	10,00	2,00	8,00	
APARELHO TELEFONICO COM TECLAS	277	39,47	10.934,44	4.596,12	6.338,32	
APARELHO TELEFONICO DIGITAL COM VISOR	21	470,52	9.881,00	2.392,70	7.488,30	
APARELHO TELEFONICO SEM FIO	22	110,73	2.436,06	1.432,00	1.004,06	
BLOQUEADOR DE LINHA TELEFONICA	7	48,97	342,76	68,56	274,20	
CARTAO DE EXPANSAO	1	760,00	760,00	152,00	608,00	
CARTAO DE TRONCO	9	475,33	4.278,00	855,60	3.422,40	
CENTRAL TELEFONICA	3	27.678,00	83.034,01	19.206,10	63.827,91	
DECODER PARA TV POR ASSINATURA	1	330,00	330,00	66,00	264,00	
KIT TRANSCEPOTR DE COMUNICAÇÃO	1	99,00	99,00	19,80	79,20	
MESA OPERADORA	1	1.285,00	1.285,00	548,27	736,73	
MODULO DE EXPANSAO	1	69,00	69,00	13,80	55,20	
MODULO TRONCO DE LINHAS	2	544,00	1.088,00	217,60	870,40	
MODULO TRONCO DE RAMAIS	1	990,00	990,00	198,00	792,00	
PLACA PARA CENTRAL TELEFONICA	1	1.000,00	1.000,00	200,00	800,00	
SISTEMA GATEWAY	1	11.179,53	11.179,53	11.179,53	-	
TRANSCEPOTR PARA FAC-SIMILE	48	815,76	39.156,49	18.505,20	20.651,29	
APARELHOS UTENSILIOS DOMÉSTICOS	193		128.439,70	107.860,51	20.579,19	
BOTIJAO PARA GAS 13 KG	11	20,58	226,41	226,41	-	
CAFETEIRA ELETRICA	4	2.080,00	8.320,00	7.571,20	748,80	
CAFETEIRA ELETRICA INDUSTRIAL	1	266,50	266,50	266,50	-	
CAFETEIRA ELETRICA SEMI-INDUSTRIAL	25	1.164,39	29.109,63	23.254,03	5.855,60	
CAFETEIRA ELETRICA TIPO DOMESTICA	1	115,60	115,60	115,60	-	
CIRCULADOR DE AR	25	289,80	7.244,97	4.665,69	2.579,28	
CLIMATIZADOR	1	275,00	275,00	254,40	20,60	
CONDICIONADOR DE AR DE PAREDE	6	1.173,06	7.038,38	4.219,16	2.819,22	
CONDICIONADOR DE AR PORTATIL	5	671,08	3.355,40	3.355,40	-	
CORTADOR DE FRIOS ELETRICO	1	393,00	393,00	393,00	-	
ESCADA DEGRAUS	2	48,30	96,60	96,60	-	
ESTERILIZADOR DE XICARAS/BULE	1	181,00	181,00	181,00	-	
EXTRATOR DE SUÇO TIPO DOMESTICO	1	58,00	58,00	58,00	-	
FAQUEIRO EM AÇO INOX	3	754,96	2.264,89	2.008,39	256,50	
FOGAO A GAS	1	296,00	296,00	296,00	-	
FOGAO ELETRICO	6	288,05	1.728,31	1.728,31	-	
FORNO DE MICROONDAS	29	323,20	9.372,80	8.643,06	729,74	
FORNO ELETRICO	7	228,71	1.600,98	1.600,98	-	
GELADEIRA /FRIGOBAR	7	558,14	3.907,00	2.840,56	1.066,44	
GELADEIRA DOMESTICA	34	1.152,02	39.168,53	32.665,52	6.503,01	
LIQUIDIFICADOR DOMESTICO	3	59,39	178,18	178,18	-	
MAQUINA DE FABRICAR GELO	1	5.000,00	5.000,00	5.000,00	-	
PEGADOR EM AÇO INOX	2	0,01	0,02	0,02	-	
UMIDIFICADOR DE AR	16	515,16	8.242,50	8.242,50	-	

Continuação do Apêndice 4 – Material Permanente – Inventário e Aquisições

**BENS MÓVEIS PERMANENTES - INVENTÁRIO - FINAL DO EXERCÍCIO DE 2014 - Ed. Sede I**

DESCRIÇÃO	QUANT.	VALOR UNIT(R\$)	VALOR BRUTO. (R\$)	VALOR LÍQUIDO	DEPRECIACÃO	ITEM COM CRITÉRIOS DE SUSTENTABILIDADE
COLEÇÃO E MATERIAIS BIBLIOGRÁFICOS	1.258		80.913,13	80.913,13	-	
COLECAO	4	195,30	781,18	781,18	-	
LIVRO	1.250	62,90	78.626,95	78.626,95	-	
MAPA DO BRASIL	4	376,25	1.505,00	1.505,00	-	
EQUIPAMENTO PROTEÇÃO SEGURANÇA E SOCORRO	58		6.602,99	6.067,41	535,58	
COFRE EM ACO DE CHAO	2	426,50	853,00	853,00	-	
DEMARCADOR DE AREA	12	258,33	3.099,96	3.099,96	-	
ESGUICHO VASAO	1	0,01	0,01	0,01	-	
EXTINTOR DE INCENDIO CO2	2	0,01	0,02	0,02	-	
SINALIZADOR DE GARAGEM	40	18,00	720,00	720,00	-	
SISTEMA DE CIRCUITO FECHADO	1	1.930,00	1.930,00	1.394,42	535,58	
MAQ. E EQUIP. DE NATUREZA INDUSTRIAL	1		872,00	174,40	697,60	
ENCADERNADORA SEMI- INDUSTRIAL	1	872,00	872,00	174,40	697,60	
MAQ. E EQUIPAMENTOS ENERGÉTICOS	268		29.700,76	28.261,96	1.438,80	
CARREGADOR DE PILHA	10	47,65	476,50	476,50	-	
ESTABILIZADOR DE VOLTAGEM	214	113,84	24.361,14	22.922,34	1.438,80	
TRANSFORMADOR DE VOLTAGEM	44	110,53	4.863,12	4.863,12	-	
MÁQUINAS E EQUIPAMENTOS GRÁFICOS	35		60.228,07	59.345,62	882,45	
ENCADERNADORA MANUAL PARA ESPIRAL	1	530,00	530,00	530,00	-	
FRAGMENTADORA DE PAPEL	17	524,85	8.922,50	8.040,05	882,45	
GRAMPEADOR DE PAPEIS	3	1.395,00	4.185,00	4.185,00	-	
GUILHOTINA INDUSTRIAL PARA PAPEL	3	6.405,56	19.216,67	19.216,67	-	
GUILHOTINA MANUAL	3	462,67	1.388,00	1.388,00	-	
MAQUINA PERFURADORA DE PAPEIS	6	3.953,33	23.720,00	23.720,00	-	
PERFURADOR DE PAPEL SEMI-INDUSTRIAL	1	1.535,00	1.535,00	1.535,00	-	
PLASTIFICADORA DE DOCUMENTOS	1	730,90	730,90	730,90	-	
EQUIPAMENTOS PARA ÁUDIO, VÍDEO E FOTO	375		272.482,83	238.945,87	33.536,96	
AMPLIFICADOR DE SOM	1	267,00	267,00	267,00	-	
APARELHO DE SOM MICRO-SYSTEM	3	186,60	559,80	521,26	38,54	
APARELHO DE VIDEO CASSETTE	8	254,83	2.038,65	2.038,65	-	
BANDEJA DE BATERIA	1	570,19	570,19	570,19	-	
BATERIA FLASH	11	156,39	1.720,30	1.392,60	327,70	
CAIXA ACUSTICA	9	551,56	4.964,00	4.568,14	395,86	
CAMERA FOTOGRAFICA	33	766,15	25.282,91	22.444,66	2.838,25	
CAMERA MICROFILMADORA	5	1.463,36	7.316,80	7.316,80	-	
CANOPLA - ACESSORIO	3	128,50	385,50	376,86	8,64	
CARTAO DE MEMORIA	3	167,15	501,46	416,78	84,68	
CHAVE SELETORA	2	212,00	424,00	368,56	55,44	
COLUNA DE SOM	1	150,00	150,00	150,00	-	
DVD PLAYER	25	130,25	3.256,25	3.139,69	116,56	
FILMADORA DE VIDEO	3	462,78	1.388,35	1.164,67	223,68	
FILTRO UV	2	166,50	333,00	333,00	-	
FLASH ELETRONICO	3	1.405,17	4.215,50	3.695,82	519,68	
FONE DE OUVIDO	4	105,00	420,00	420,00	-	
GRAVADOR DE SOM	3	1.653,85	4.961,55	4.960,27	1,28	
GRAVADOR DE SOM MICRO DIGITAL	14	1.094,14	15.318,00	15.318,00	-	
GRAVADOR DE SOM PARA FITA CASSETTE	1	99,00	99,00	99,00	-	
LENTE OBJETIVA	4	8.083,08	32.332,30	25.681,15	6.651,15	
MESA DE SOM	3	1.789,66	5.368,98	3.874,90	1.494,08	
MICROFONE	2	1.002,00	2.004,00	1.973,94	30,06	
MICROFONE DE MESA	16	136,99	2.191,80	1.884,00	307,80	
MICROFONE DE PEDESTAL	2	588,50	1.177,00	903,56	273,44	
MICROFONE SEM FIO	8	934,19	7.473,50	6.871,04	602,46	
MP3 PLAYER	38	89,36	3.395,75	3.395,75	-	
MP4 IPOID	1	629,30	629,30	629,30	-	
MP4 PLAYER	80	111,25	8.900,10	8.900,10	-	
PROJETOR DE SLIDES	1	1.026,00	1.026,00	664,33	361,67	
PROJETOR MULTIMIDIA TIPO DATA SHOW	32	2.575,77	82.424,60	68.551,04	13.873,56	
RADIO AM/FM PORTATIL	3	25,00	75,00	75,00	-	
RADIO GRAVADOR	1	20,00	20,00	20,00	-	
REFLETOR PARA FILMAGEM	2	394,95	789,90	778,06	11,84	
TELA PARA PROJECAO	4	782,25	3.129,00	3.129,00	-	
TELA PARA PROJECAO RETRATIL	2	348,00	696,00	487,20	208,80	
TELEVISOR	1	6.300,00	6.300,00	6.300,00	-	
TELEVISOR EM CORES	34	1.058,76	35.997,78	30.995,46	5.002,32	
TRANSCRIBER DE COMUNICAÇÃO	1	1.690,00	1.690,00	1.690,00	-	
TRIFE PARA CAIXA ACUSTICA	1	1.266,00	1.266,00	1.247,01	18,99	
TRIFE PARA MAQUINA CINEMATOGRAFICA	2	386,53	773,06	773,06	-	
TRIFE PARA MAQUINA FOTOGRAFICA	2	325,25	650,50	560,02	90,48	

Continuação do Apêndice 4 – Material Permanente – Inventário e Aquisições

**BENS MÓVEIS PERMANENTES - INVENTÁRIO - FINAL DO EXERCÍCIO DE 2014 - Ed. Sede I**

DESCRIÇÃO	QUANT.	VALOR UNIT(R\$)	VALOR BRUTO. (R\$)	VALOR LÍQUIDO	DEPRECIACÃO	ITEM COM CRITÉRIOS DE SUSTENTABILIDADE
MAQ., UTENSÍLIOS E EQUIP. DIVERSOS	136		74.141,92	72.549,23	1.592,69	
BEBEDOURO DE AGUA TIPO GARRAFAO	27	304,68	8.226,26	6.730,17	1.496,09	
CONDICIONADOR DE AR DE PAREDE	23	1.092,19	25.120,37	25.120,37	-	
CONDICIONADOR DE AR DE TETO	2	3.339,80	6.679,60	6.679,60	-	
CONTAINER PARA LIXO	13	1.179,68	15.335,89	15.239,29	96,60	
LIXEIRA COLETA SELETIVA	18	439,00	7.902,00	7.902,00	-	
MALETA EXECUTIVA	1	421,40	421,40	421,40	-	
MAQUINA LUSTRADORA DE SAPATOS	4	755,00	3.020,00	3.020,00	-	
PISTOLA APLICADORA	1	60,00	60,00	60,00	-	
VENTILADOR DE COLUNA/PEDESTAL	1	199,80	199,80	199,80	-	
VENTILADOR TIPO TORRE	46	156,01	7.176,60	7.176,60	-	
EQUIP. DE PROCESSAMENTO DE DADOS	5.920		5.874.076,20	2.094.079,14	3.779.997,06	
AVISION DE MESA	3	3.850,00	11.550,00	1.155,00	10.395,00	
CAIXA MULTIMIDIA AMPLIFICADA	1	177,89	177,89	17,79	160,10	
COLETOR DE DADOS PORTATIL	4	2.772,88	11.091,50	3.549,50	7.542,00	
COMUTADOR PARA REDE DE MICROCOMPUTADOR (SWITCH)	14	16.785,20	234.992,85	99.168,24	135.824,61	
CPU /GABINETE	1.370	831,72	1.139.452,71	439.421,96	700.030,75	
DISCO RIGIDO	13	163,92	2.130,95	1.363,37	767,58	
GABINETE DE ARMAZENAMENTO	5	145.490,00	727.450,00	225.509,50	501.940,50	
GABINETE GABINETE	2	220,00	440,00	281,60	158,40	
HUB	9	163,06	1.467,55	148,85	1.318,70	
IMPRESSORA JATO DE TINTA	7	411,14	2.877,97	287,80	2.590,17	
IMPRESSORA LASER	81	1.099,21	89.035,97	18.634,58	70.401,39	
IMPRESSORA MATRICIAL	1	100,52	100,52	10,05	90,47	
IMPRESSORA MULTIFUNCIONAL	94	416,14	39.116,94	13.024,86	26.092,08	
LEITORA DE CARTOES	1	316,80	316,80	31,68	285,12	
LEITORA PORTATIL DE CODIGO DE BARRAS	81	361,29	29.264,14	6.937,16	22.326,98	
LEITORA PORTATIL E COLETOR DE DADOS	3	3.720,00	11.160,00	1.116,00	10.044,00	
MICROCOMPUTADOR	1	1.408,99	1.408,99	1.239,92	169,07	
MICROCOMPUTADOR	293	1.334,36	390.967,72	278.936,64	112.031,08	
MICROCOMPUTADOR PORTATIL NOTEBOOK	236	1.533,26	361.848,69	108.933,65	252.915,04	
MICROCOMPUTADOR PORTATIL PENTIUM	8	5.298,38	42.387,00	4.238,70	38.148,30	
MODEM DE COMUNICACAO	3	32,22	96,67	20,76	75,91	
MONITOR DE VIDEO	71	154,21	10.948,90	10.620,54	328,36	
MONITOR DE VIDEO POLICROMATICO	2.124	211,50	449.235,74	185.627,77	263.607,97	
MONITOR DE VIDEO.	7	169,36	1.185,52	1.149,96	35,56	
RACK PARA SERVIDOR	2	3.069,00	6.138,00	1.980,00	4.158,00	
ROTEADOR PARA REDE DE MICROCOMPUTADORES	61	2.377,63	145.035,20	105.554,21	39.480,99	
SCANNER	8	3.419,64	27.357,12	24.484,72	2.872,40	
SCANNER DE MESA	113	4.272,74	482.819,08	149.685,75	333.133,33	
SCANNER PORTATIL	2	133,28	266,55	245,10	21,45	
SERVIDOR DE REDE	2	17.950,00	35.900,00	31.053,50	4.846,50	
SERVIDOR DE REDE (NETSERVER)	17	30.452,91	517.699,51	81.548,97	436.150,54	
SISTEMA DE ARMAZENAMENTO	1	145.490,00	145.490,00	27.643,10	117.846,90	
SWITCH	1	19.174,00	19.174,00	13.997,02	5.176,98	
SWITCHING CONCENTRADOR	104	7.973,78	829.272,87	182.728,73	646.544,14	
TECLADO	3	12,93	38,79	35,84	2,95	
TECLADO PARA MICRO/TERMINAL	1.172	7,66	8.980,06	2.740,32	6.239,74	
UNIDADE CONTROLADORA DE DISCO	2	48.600,00	97.200,00	70.956,00	26.244,00	
MAQ. E EQUIPAMENTOS DE ESCRITÓRIO	31		19.290,77	17.628,78	1.661,99	
AP.ROTULADOR	1	659,00	659,00	579,96	79,04	
APONTADOR DE LAPIS ELETRICO	1	184,00	184,00	184,00	-	
APONTADOR DE LAPIS MANUAL	1	31,60	31,60	31,60	-	
ARQUIVO DE MESA PARA DISQUETE	3	2,94	8,82	8,82	-	
CALCULADORA ELETRICA	2	93,91	187,82	185,00	2,82	
CALCULADORA ELETRONICA	10	225,17	2.251,72	2.251,72	-	
FRAGMENTADORA DE PAPEL	7	1.680,43	11.763,00	10.800,87	962,13	
MAQUINA DE ESCRIVER ELETRONICA	1	998,00	998,00	998,00	-	
RELOGIO TIPO PROTOCOLADOR	3	1.063,33	3.190,00	2.572,00	618,00	
ROTULADOR MANUAL	2	8,41	16,81	16,81	-	

Continuação do Apêndice 4 – Material Permanente – Inventário e Aquisições

**BENS MÓVEIS PERMANENTES - INVENTÁRIO - FINAL DO EXERCÍCIO DE 2014 - Ed. Sede I**

DESCRIÇÃO	QUANT.	VALOR UNIT(R\$)	VALOR BRUTO. (R\$)	VALOR LÍQUIDO	DEPRECIAÇÃO	ITEM COM CRITÉRIOS DE SUSTENTABILIDADE
MAQUINAS E FERRAMENTAS DE OFICINA	4		146,13	146,13	-	
ARCO DE SERRA	1	11,13	11,13	11,13	-	
ESMERIL DE BANCADA	1	61,00	61,00	61,00	-	
REBITADOR MANUAL	1	34,00	34,00	34,00	-	
TORNO DE BANCADA	1	40,00	40,00	40,00	-	
MOBILIÁRIO EM GERAL	8.046		3.554.049,65	1.761.727,17	1.792.322,48	
ABAJOUR DE MESA	2	0,01	0,02	13,80	-	13,78
ARMARIO ALTO EM ACO	28	353,14	9.887,89	2.937,00	6.950,89	
ARMARIO ALTO EM MADEIRA	844	414,60	349.920,49	149.777,64	200.142,85	
ARMARIO BAIXO EM MADEIRA	646	248,39	160.459,63	74.090,75	86.368,88	
ARMARIO EM ACO PARA VESTUARIO	4	305,25	1.221,00	122,10	1.098,90	
ARMARIO EM MADEIRA	124	451,56	55.994,01	38.296,46	17.697,55	
ARMARIO SUSPENSO EM ACO	1	45,00	45,00	4,50	40,50	
ARMARIO SUSPENSO EM MADEIRA	1	340,00	340,00	34,00	306,00	
ARQUIVO DE MESA PARA DISQUETE	1	8,80	8,80	0,88	7,92	
ARQUIVO EM ACO COM 04 GAVETAS	26	266,51	6.929,31	1.570,34	5.358,97	
BALCAO EM MADEIRA	2	9.404,52	18.809,03	13.042,60	5.766,43	
BANCO ALTO TIPO CAIXA EM MADEIRA	1	0,01	0,01	5,50	-	5,49
Banco TIPO ESCADA, C/2 DEGRAUS, USO EM BIBLIOTECA	2	29,78	59,56	5,96	53,60	
BITUQUEIRA DE CHAO MOVEL	4	270,00	1.080,00	958,48	121,52	
CABIDEIRO DE COLUNA EM MADEIRA	264	107,67	28.423,73	4.836,90	23.586,83	
CADEIRA	2	485,00	970,00	860,80	109,20	
CADEIRA FIXA EM COURVIM	242	76,51	18.514,87	6.312,96	12.201,91	
CADEIRA FIXA EM MADEIRA	21	99,82	2.096,13	552,80	1.543,33	
CADEIRA FIXA EM PLASTICO	1	20,00	20,00	2,00	18,00	
CADEIRA FIXA EM TECIDO	1	38,98	38,98	3,90	35,08	
CADEIRA FIXA EM VINIL	33	71,70	2.366,05	278,85	2.087,20	
CADEIRA GIRATORIA	76	461,91	35.105,00	30.363,62	4.741,38	
CADEIRA GIRATORIA EM COURVIM	735	269,93	198.398,80	84.966,92	113.431,88	
CADEIRA GIRATORIA EM TECIDO	38	82,82	3.147,00	314,70	2.832,30	
CADEIRA GIRATORIA EM VINIL	255	150,60	38.404,07	9.698,58	28.705,49	
CADEIRA GIRATORIA PARA DIGITADOR	46	494,00	22.724,00	16.077,00	6.647,00	
CADEIRA UNIVERSITARIA	75	118,19	8.864,10	938,01	7.926,09	
CAVALETE EM MADEIRA	1	0,01	0,01	3,53	-	3,52
CAVALETE PARA FLIP-SHART	3	71,48	214,44	101,08	113,36	
CLAVICULARIO EM ALUMINIO	3	251,33	754,00	81,79	672,21	
COFRE EM ACO DE CHAO	2	3.226,00	6.452,00	645,20	5.806,80	
COFRE EM ACO PARA DISCOS E FITAS MAGNETICAS	1	2.018,01	2.018,01	201,80	1.816,21	
COFRE EM PVC RIGIDO	1	3.226,00	3.226,00	322,60	2.903,40	
CONJUNTO DE MESAS	12	800,00	9.600,00	9.024,00	576,00	
DESCANSO PARA PÉS	137	60,17	8.243,60	4.972,40	3.271,20	
ESCADA COMUM	8	97,47	779,72	105,25	674,47	
ESCRIVANINHA EM MADEIRA	2	182,00	364,00	36,40	327,60	
ESPELHO EM MOLDURA	6	34,72	208,30	20,83	187,47	
ESPELHO EM MOLDURADO PARA RESIDENCIA	1	17,40	17,40	1,74	15,66	
ESTAÇÃO DE TRABALHO	381	837,09	318.930,09	135.165,41	183.764,68	
ESTACAO DE TRABALHO FORMATO EM "I"	7	3.571,75	25.002,25	5.686,66	19.315,59	
ESTACAO DE TRABALHO FORMATO EM U	46	2.457,85	113.061,00	25.805,32	87.255,68	
ESTACAO DE TRABALHO P/ 01 LUGAR FORMATO EM "L"	201	751,52	151.055,15	81.641,41	69.413,74	
ESTACAO DE TRABALHO P/ 02 LUGARES PARA 02 LUGARES EM FORMA	67	1.935,06	129.649,32	79.714,13	49.935,19	
ESTACAO DE TRABALHO PARA 04 LUGARES PARA 04 LUGARES EM FORA	63	3.806,91	239.835,25	152.970,90	86.864,35	
ESTAÇÃO PARA FUNCIONARIO	346	861,07	297.930,00	176.533,83	121.396,17	
ESTANTE EM ACO	132	100,56	13.274,37	4.191,85	9.082,52	
ESTANTE EM MADEIRA	8	1.454,06	11.632,48	6.160,52	5.471,96	
GAVETEIRO EM MADEIRA	323	175,69	56.746,62	26.110,20	30.636,42	
GAVETEIRO MOVEL EM MADEIRA	842	238,68	200.964,71	82.475,93	118.488,78	
MASTRO PARA BANDEIRA EM MADEIRA	5	96,00	480,00	188,40	291,60	
MESA AUXILIAR	1	375,00	375,00	37,50	337,50	
MESA DE CANTO	4	68,06	272,24	27,24	245,00	
MESA DE CENTRO EM MADEIRA	16	145,33	2.325,20	1.404,56	920,64	
MESA DE CENTRO EM METAL	2	0,01	0,02	64,98	-	64,96
MESA DE CENTRO EM VIDRO	2	296,01	592,01	486,92	105,09	
MESA DE CHEFIA	5	720,00	3.600,00	2.492,99	1.107,01	
MESA EM MADEIRA	87	445,82	38.786,00	23.610,74	15.175,26	

Continuação do Apêndice 4 – Material Permanente – Inventário e Aquisições

**BENS MÓVEIS PERMANENTES - INVENTÁRIO - FINAL DO EXERCÍCIO DE 2014 - Ed. Sede I**

DESCRIÇÃO	QUANT.	VALOR UNIT(R\$)	VALOR BRUTO. (R\$)	VALOR LÍQUIDO	DEPRECIACÃO	ITEM COM CRITÉRIOS DE SUSTENTABILIDADE
MESA EM MADEIRA COM 03 GAVETAS	14	233,29	3.266,00	387,80	2.878,20	
MESA EM MADEIRA COM 06 GAVETAS	1	290,00	290,00	29,00	261,00	
MESA EM MADEIRA REVESTIDO EM LAMINADO	1	124,00	124,00	12,40	111,60	
MESA LATERAL EM MADEIRA	5	34,80	174,02	32,60	141,42	
MESA PARA COPA E COZINHA	2	380,00	760,00	76,00	684,00	
MESA PARA ESCRITORIO EM MADEIRA	36	325,58	11.721,03	5.510,18	6.210,85	
MESA PARA ESCRITORIO EM AÇO	1	0,01	0,01	128,00	-	127,99
MESA PARA IMPRESSORA	5	22,32	111,58	21,56	90,02	
MESA PARA MAQUINA DE ESCREVER EM MADEIRA	5	40,30	201,48	33,49	167,99	
MESA PARA MICRO/TERMINAL DE COMPUTADOR	21	156,52	3.287,02	404,85	2.882,17	
MESA PARA REUNIAO EM MADEIRA	73	249,62	18.222,13	7.853,55	10.368,58	
MESA PARA REUNIAO EM MADEIRA REDONDA	19	317,47	6.032,01	3.831,09	2.200,92	
MESA PARA REUNIÃO OVAL	4	617,50	2.470,00	1.517,08	952,92	
MESA PARA TELEFONE EM MADEIRA	29	63,57	1.843,64	217,75	1.625,89	
MESA PARA TELEFONE EM METAL	1	0,01	0,01	4,98	-	4,97
MESA PROTOCOLO COM ESCANINHO	2	430,00	860,00	427,18	432,82	
Mesa REDONDA PARA REUNIAO	1	800,00	800,00	752,00	48,00	
POLTRONA	45	480,00	21.600,00	18.846,00	2.754,00	
POLTRONA FIXA	8	370,00	2.960,00	2.560,40	399,60	
POLTRONA FIXA EM COURO	1	55,22	55,22	5,52	49,70	
POLTRONA FIXA EM COURVIM	80	62,15	4.972,22	550,42	4.421,80	
POLTRONA FIXA EM TECIDO	4	0,01	0,04	47,04	-	47,00
POLTRONA FIXA ESPALDAR ALTO EM COURVIM	2	128,00	256,00	25,60	230,40	
POLTRONA FIXA ESPALDAR MEDIO EM COURVIM	82	265,05	21.734,22	11.472,62	10.261,60	
POLTRONA FIXA ESPALDAR MEDIO EM VINIL	42	118,00	4.956,00	658,19	4.297,81	
POLTRONA GIRATORIA	93	515,16	47.910,00	41.445,66	6.464,34	
POLTRONA GIRATORIA EM COURO	135	455,31	61.466,51	42.691,31	18.775,20	
POLTRONA GIRATORIA EM COURVIM	351	877,05	307.845,87	153.379,66	154.466,21	
POLTRONA GIRATORIA EM VINIL	3	147,77	443,30	87,60	355,70	
POLTRONA GIRATORIA ESPALDAR ALTO EM COURVIM	36	533,66	19.331,60	12.739,69	7.191,91	
POLTRONA GIRATORIA ESPALDAR ALTO EM TECIDO	6	1.447,96	8.687,77	3.378,93	5.308,84	
POLTRONA GIRATORIA ESPALDAR ALTO EM VINIL	2	150,00	300,00	40,10	259,90	
POLTRONA GIRATORIA ESPALDAR MEDIO EM COURVIM	261	453,37	118.329,50	63.812,20	54.517,30	
POLTRONA GIRATORIA ESPALDAR MEDIO EM TECIDO	47	769,23	36.154,03	14.107,75	22.046,28	
POLTRONA GIRATORIA ESPALDAR MEDIO EM VINIL	9	132,00	1.188,00	163,35	1.024,65	
POLTRONA PARA AUDITORIO EM COURVIM	43	648,05	27.866,00	19.101,71	8.764,29	
POLTRONA PARA CONJUNTO ESTOFADO EM COURVIM	6	112,79	676,74	92,68	584,06	
POLTRONA TIPO MODULO EM COURO	2	0,01	0,02	25,00	-	24,98
POLTRONA TIPO MODULO EM COURVIM	5	50,01	250,03	62,50	187,53	
POSTO DE TRABALHO	154	648,86	99.924,50	40.749,38	59.175,12	
QUADRO	1	0,01	0,01	19,57	-	19,56
QUADRO COM MOLDURA	17	0,01	0,17	332,69	-	332,52
QUADRO DE AVISO	32	104,27	3.336,65	701,31	2.635,34	
QUADRO DECORATIVO	5	0,01	0,05	97,85	-	97,80
QUADRO MAGNETICO	12	157,90	1.894,83	413,49	1.481,34	
RACK EM MADEIRA	1	155,95	155,95	15,60	140,35	
RACK EM METAL	1	3.500,00	3.500,00	350,00	3.150,00	
RELOGIO DATADOR TIPO PROTOCOLO	1	2.450,00	2.450,00	245,00	2.205,00	
RELOGIO DE PONTO DIGITAL	1	1.400,00	1.400,00	812,00	588,00	
RELOGIO PARA PAREDE	1	5,00	5,00	27,25	-	22,25
SOFA EM COURO	36	419,67	15.108,00	1.596,76	13.511,24	
SOFA EM COURVIM	89	935,49	83.258,97	51.421,23	31.837,74	
SOFA EM TECIDO	2	391,70	783,40	78,34	705,06	
SUPORTE DE TETO	4	388,13	1.552,50	188,07	1.364,43	
SUPORTE PARA CPU	2	32,53	65,06	18,50	46,56	
SUPORTE PARA FORNO ELETRICO	1	27,77	27,77	14,54	13,23	
SUPORTE PARA TECLADO	2	34,24	68,48	18,04	50,44	
SUPORTE PARA TV / VIDEO	10	157,06	1.570,64	1.206,74	363,90	
TRIBUNA EM ACRILICO	1	985,00	985,00	534,21	450,79	

Continuação do Apêndice 4 – Material Permanente – Inventário e Aquisições

**BENS MÓVEIS PERMANENTES - INVENTÁRIO - FINAL DO EXERCÍCIO DE 2014 - Ed. Sede I**

DESCRIÇÃO	QUANT.	VALOR UNIT(R\$)	VALOR BRUTO. (R\$)	VALOR LÍQUIDO	DEPRECIAÇÃO	ITEM COM CRITÉRIOS DE SUSTENTABILIDADE
OBRAS DE ARTE	4		580,01	580,01	-	
QUADRO DE ARTE (AQUARELA)	4	145,00	580,01	580,01	-	
VEÍCULOS EM GERAL	245		48.355,76	44.232,37	4.123,39	
CARRINHO AUXILIAR PARA CAFE/CHA	10	848,00	8.480,00	6.699,20	1.780,80	
CARRINHO DEPOSITO	3	18,82	56,46	56,46	-	
CARRINHO PARA LIMPEZA	3	60,00	180,00	180,00	-	
CARRINHO PARA SUBIR ESCADA	2	259,60	519,20	519,20	-	
CARRINHO PARA TRANSPORTE DE PROCESSOS	160	103,96	16.633,23	15.204,39	1.428,84	
CARRINHO PARA TRANSPORTE DIVERSOS	67	335,62	22.486,87	21.573,12	913,75	
PEÇAS NÃO INCORPORÁVEIS A IMOVEIS	54		47.061,38	45.449,61	1.611,77	
CORTINA VERTICAL	1	1.480,00	1.480,00	1.480,00	-	
PERSIANA VERTICAL	11	3.536,22	38.898,44	38.898,44	-	
TAPETE COMUM EM LÃ	41	156,46	6.414,94	4.803,17	1.611,77	
TAPETE COMUM EM NYLON	1	268,00	268,00	268,00	-	
VEÍCULOS DE TRAÇÃO MECÂNICA	2		129.000,00	107.715,00	21.285,00	
VEICULO DE PASSEIO	2	64.500,00	129.000,00	107.715,00	21.285,00	
MATERIAL D EUSO DURADOURO	11		551,55	551,55	-	
BANDEIRA DO BRASIL	9	49,78	447,98	447,98	-	
CRUCIFIXO EM MADEIRA	1	0,01	0,01	0,01	-	
KIT DE FERRAMENTAS	1	103,56	103,56	103,56	-	
TOTAL GERAL	17.067		10.504.432,36	4.733.842,01	5.770.590,35	

Continuação do Apêndice 4 – Material Permanente – Inventário e Aquisições

BENS MÓVEIS PERMANENTES - ENTRADA- EXERCÍCIO 2014 - Ed. Sede II					
DESCRIÇÃO	QUANT.	VALOR UNIT MEDIO(R\$)	VALOR BRUTO. (R\$)	TIPO DE ENTRADA	ITEM COM CRITÉRIOS DE SUSTENTABILIDADE
APARELHOS E EQUIPAMENTOS DE COMUNICAÇÃO	225		30.536,47		
APARELHO TELEFONICO CELULAR	189	146,01	27.596,66		
APARELHO TELEFONICO SEM FIO	33	66,30	2.187,98		
TRANSCEPTOR PARA FAC-SIMILE	3	250,61	751,83		
EQUIPAMENTOS PARA ÁUDIO, VÍDEO E FOTO	176		49.417,17		
APARELHO DE SOM	3	825,09	2.475,28		
APARELHO MP3	2	40,49	80,98		
CAIXA ACUSTICA	2	327,46	654,91		
CAMERA FOTOGRAFICA	39	172,43	6.724,58		
CAMERA MICROFILMADORA	32	88,15	2.820,86		
DVD PLAYER	52	90,74	4.718,54		
FILMADORA DE VIDEO	4	1.700,00	6.800,00		
GRAVADOR DE DVD-CD	3	144,31	432,93		
GRAVADOR DE SOM	3	85,47	256,41		
MICROFONE	3	973,67	2.921,01		
PROJETOR	10	784,48	7.844,82		
PROJETOR MULTIMIDIA TIPO DATA SHOW	4	829,23	3.316,91		
RADIO AM/FM PORTATIL	10	28,56	285,62		
RETROPROJETOR PORTATIL	1	1.981,35	1.981,35		
TELEVISOR	3	2.522,92	7.568,77		
TELEVISOR EM CORES	5	106,84	534,20		
MÁQUINAS, UTENSÍLIOS E EQUIPAMENTOS DIVERSOS	34		775.781,60		
CONDICIONADOR DE AR	12	63.150,00	757.800,00		
CONDICIONADOR DE AR DE TETO	17	706,52	12.010,80		
CONTAINER PARA LIXO	5	1.194,16	5.970,80		
EQUIPAMENTOS DE PROCESSAMENTO DE DADOS	3656		6.311.230,41		
CPU /GABINETE	36	413,71	14.893,60		
HUB	2	37,10	74,19		
IMPRESSORA LASER	5	242,73	1.213,63		
IMPRESSORA MATRICIAL	3	598,21	1.794,63		
MICROCOMPUTADOR	1	3.800,00	3.800,00		
MICROCOMPUTADOR	2703	147,59	398.941,69		
MICROCOMPUTADOR PORTATIL NOTEBOOK	3	760,89	2.282,68		
MONITOR DE VIDEO	235	196,45	46.165,36		
MONITOR DE VIDEO POLICROMATICO	41	178,71	7.327,29		
MONITOR DE VIDEO	2	169,36	338,72		
RACK PARA SERVIDOR	18	60.425,78	1.087.664,00		
ROTEADOR PARA REDE DE MICROCOMPUTADORES	126	63,55	8.007,10		
SCANNER	17	3.419,64	58.133,88		
SERVIDOR DE REDE (NETSERVER)	3	104,11	312,34		
SISTEMA DE ARMAZENAMENTO	1	1.790.516,00	1.790.516,00		
SISTEMA FIREWALL	2	690.700,00	1.381.400,00		
SWITCHING CONCENTRADOR	424	3.556,58	1.507.990,32		
TECLADO	21	10,77	226,22		
TECLADO PARA MICRO/TERMINAL	13	11,44	148,76		
MÁQUINAS E UTENSÍLIOS DE ESCRITÓRIO	99		5.669,05		
CALCULADORA ELETRICA	96	58,58	5.623,80		
CALCULADORA ELETRONICA	3	15,08	45,25		
MOBILIÁRIO EM GERAL	198		145.948,65		
ARMARIO ALTO EM MADEIRA	17	600,00	10.200,00		
ARMARIO BAIXO EM MADEIRA	30	400,00	12.000,00		
ARMARIO EM MADEIRA	10	282,85	2.828,53		
ARMARIO MADEIRA C/ 2 PORTAS	67	240,06	16.084,02		
ARQUIVO DESLIZANTE	12	4.060,74	48.728,88		
CONJUNTO DE MESAS	1	800,00	800,00		
ESTAÇÃO DE TRABALHO	15	2.124,53	31.867,98		
ESTANTE EM MADEIRA	11	302,03	3.322,33		
GAVETEIRO EM MADEIRA	11	318,00	3.498,00		
GAVETEIRO MOVEL EM MADEIRA	2	318,00	636,00		
MESA EM MADEIRA	15	800,00	12.000,00		
MESA EM MADEIRA REVESTIDO EM LAMINADO	5	476,58	2.382,91		
Mesa REDONDA PARA REUNIAO	2	800,00	1.600,00		
PEÇAS NÃO INCORPORÁVEIS À IMÓVEIS	2	40.674,00	81.348,00		
CARPETE	2	40.674,00	81.348,00		
Total Geral	4.390		7.399.931,35		

Continuação do Apêndice 4 – Material Permanente – Inventário e Aquisições

BENS MÓVEIS PERMANENTES - Ed. Sede II - INVENTÁRIO - EXERCÍCIO 2014						
DESCRIÇÃO	QUANT.	VALOR UNIT(R\$)	VALOR BRUTO. (R\$)	VALOR LÍQUIDO (R\$)	DEPRECIAÇÃO	CRITÉRIOS DE SUSTENTABILIDADE
APARELHOS DE MEDIÇÃO	25		17.171,00	15.992,65	1.178,35	
ADIPOMETRO COM MOLLA	5	360,00	1.800,00	1.548,00	252,00	
BALANCA ANTROPOMETRICA	2	881,00	1.762,00	1.762,00	-	
BALANCA DE PLATAFORMA	3	3.070,00	9.210,00	8.730,00	480,00	
BALANCA DE USO DOMESTICO	1	954,90	954,90	954,90	-	
BALANCA DE USO DOMESTICO DE BALCAO	1	516,60	516,60	472,74	43,86	
MEDIDOR DE DISTANCIA(TRENA)	1	205,00	205,00	205,00	-	
MULTIMETRO DIGITAL	4	139,38	557,50	557,50	-	
PAQUIMETRO DECIMAL	8	270,63	2.165,00	1.762,51	402,49	
APARELHOS E EQUIPAMENTOS DE COMUNICAÇÃO	1.587		523.190,09	188.777,63	334.412,46	
APARELHO HEADSET	13	137,00	1.781,00	730,69	1.050,31	
APARELHO TELEFONE	5	125,82	629,10	561,90	67,20	
APARELHO TELEFONICO CELULAR	216	175,10	37.822,14	33.057,10	4.765,04	
APARELHO TELEFONICO COM TECLAS	938	935,66	53.149,18	25.571,72	27.577,46	
APARELHO TELEFONICO DIGITAL COM VISOR	174	697,66	121.392,00	34.563,40	86.828,60	
APARELHO TELEFONICO SEM FIO	100	73,79	7.378,70	5.551,22	1.827,48	
BANCO DE BATERIAS	1	2.455,00	2.455,00	491,00	1.964,00	
BLOQUEADOR DE LINHA TELEFONICA	55	36,03	1.981,63	840,33	1.141,30	
CENTRAL TELEFONICA	4	4.052,50	16.210,01	5.841,30	10.368,71	
CONSOLE PARA CENTRAL TELEFONICA	1	8.560,00	8.560,00	1.712,00	6.848,00	
FAC-SIMILE	1	451,00	451,00	90,20	360,80	
GABINETE DE EXPANSAO	2	11.330,00	22.660,00	4.532,00	18.128,00	
MICRO PABX	1	4.570,00	4.570,00	914,00	3.656,00	
MODULO DE EXPANSAO	8	69,00	552,00	110,40	441,60	
PLACA DE RAMAL	19	6.355,00	120.745,00	24.149,00	96.596,00	
PLACA DE TRONCO	3	8.323,33	24.970,00	4.994,00	19.976,00	
SISTEMA GATEWAY	1	57.922,00	57.922,00	28.188,71	29.733,29	
TRANSCCEPTOR PARA FAC-SIMILE	41	843,64	34.589,33	15.696,82	18.892,51	
TRANSCCEPTOR UHF/FM	4	1.343,00	5.372,00	1.181,84	4.190,16	
APARELHOS E EQUIP. MED. ODONT. LAB. HOSPITALARES	110		42.159,31	23.468,36	18.690,95	
APARELHO AMALGAMADOR	1	0,01	0,01	32,00	-	31,99
APARELHO AMBU	1	57,50	57,50	11,50	-	46,00
APARELHO DE MEDIR PRESSAO	10	192,51	1.925,10	979,18	-	951,92
APARELHO DE MEDIR PRESSAO DIGITAL	1	230,00	230,00	113,83	-	116,17
APARELHO DE NEBULIZACAO	2	80,69	161,37	32,27	-	129,10
APARELHO DE PROFILAXIA	2	763,51	1.527,01	1.248,34	-	278,67
APARELHO DE RAO X	1	0,01	0,01	240,00	-	239,99
APARELHO DESFIBRILADOR	1	10.572,00	10.572,00	5.945,82	-	4.626,18
APARELHO ELETROCARDIOGRAFO	1	2.469,00	2.469,00	493,80	-	1.975,20
APARELHO ESTETOSCOPIO	10	58,10	581,00	269,60	-	311,40
APARELHO FOTOPOLIMERIZADOR	1	905,00	905,00	230,88	-	674,12
APARELHO GLICOSIMETRO	2	687,42	1.374,84	933,36	-	441,48
APARELHO LANCETADOR	2	43,10	86,20	58,50	-	27,70
APARELHO NEGATOSCOPIO	2	0,01	0,02	107,20	-	107,18
APARELHO OTOSCOPIO	3	126,25	378,74	75,75	-	302,99
APARELHO POLIMERIZADOR	1	0,01	0,01	181,00	-	180,99
APARELHO TERMO-SELADORA	1	464,00	464,00	223,37	-	240,63
APARELHO ULTRA-SOM	1	621,42	621,42	419,09	-	202,33
ARMARIO HOSPITALAR TIPO VITRINE	1	180,00	180,00	36,00	-	144,00
ARMARIO ODONTOLOGICO AUXILIAR	2	129,51	259,01	63,08	-	195,93
AUTOCLAVE ODONTOLOGICO	1	2.915,00	2.915,00	1.403,21	-	1.511,79
BALANCA ELETRONICA	1	145,54	145,54	98,80	-	46,74
BIOMBO TIPO HOSPITALAR	1	174,00	174,00	34,80	-	139,20
BRAÇADEIRA PARA INJEÇÃO	1	55,00	55,00	11,00	-	44,00
CADEIRA DE RODAS	1	470,00	470,00	192,09	-	277,91
CADEIRA ODONTOLOGICA	1	12.061,43	12.061,43	8.134,20	-	3.927,23
CAIXA EM INOX PARA INSTRUMENTOS	17	23,34	396,72	168,73	-	227,99
CAMA HOSPITALAR	1	159,60	159,60	31,92	-	127,68
CAMA PARA CONSULTA	1	83,90	83,90	16,78	-	67,12
CAMARA ESCURA	1	52,00	52,00	10,40	-	41,60
CILINDRO DE PRESSAO	1	456,00	456,00	91,20	-	364,80
COLCHAO DE MACA	1	65,00	65,00	13,00	-	52,00
CUBA HOSPITALAR EM AÇO INOX	2	7,65	15,30	3,06	-	12,24
DESTILADOR DE AGUA	1	765,90	765,90	430,76	-	335,14
ESTUFA DE ESTERILIZACAO E SECAGEM	1	0,01	0,01	59,80	-	59,79
FORCEPS ADULTO	10	17,50	175,00	35,00	-	140,00
FORCEPS INFANTIL	5	17,98	89,90	18,00	-	71,90
INSTRUMENTAL PARA PERIODONTIA	1	29,50	29,50	5,90	-	23,60
LAVADOR AUTOMATICO DE PIPETAS	1	578,00	578,00	44,36	-	13,64
LUMINARIA DE PEDESTAL	1	116,59	116,59	23,32	-	93,27
MACA HOSPITALAR	1	630,00	630,00	126,00	-	504,00
MESA DE CABECEIRA EM AÇO	2	84,50	169,00	33,80	-	135,20
MOCHO EM COURVIM	2	253,95	507,90	342,50	-	165,40
OSTEOTOMO ODONTOLOGICO	1	22,40	22,40	4,48	-	17,92
PORTA ALGODAO EM AÇO INOX	4	16,83	67,30	13,46	-	53,84
PORTA AGAZES EM AÇO INOX	1	13,25	13,25	2,65	-	10,60
REFLETOR PARA ANALISE CLINICA	1	61,60	61,60	12,32	-	49,28
SUPORTE PARA ESTUFA	1	30,00	30,00	6,00	-	24,00
SUPORTE PARA SORO	1	61,23	61,23	12,25	-	48,98

Continuação do Apêndice 4 – Material Permanente – Inventário e Aquisições

**BENS MÓVEIS PERMANENTES - Ed. Sede II - INVENTÁRIO - EXERCÍCIO 2014**

DESCRIÇÃO	QUANT.	VALOR UNIT(R\$)	VALOR BRUTO. (R\$)	VALOR LÍQUIDO (R\$)	DEPRECIAÇÃO	CRITÉRIOS DE SUSTENTABILIDADE
APARELHOS UTENSÍLIOS DOMÉSTICOS	182		329.655,70	312.877,75	16.777,95	
ASPIRADOR DE PO DOMESTICO	8	286,00	2.288,00	2.083,25	204,75	
BOTIJAO PARA GAS 13 KG	3	21,67	65,02	65,02	-	
CAFETEIRA ELETRICA	1	2.080,00	2.080,00	1.892,80	187,20	
CAFETEIRA ELETRICA SEMI-INDUSTRIAL	32	1.447,12	46.307,80	34.660,74	11.647,06	
CAFETEIRA ELETRICA TIPO DOMESTICA	8	401,41	3.211,28	2.473,64	737,64	
CIRCULADOR DE AR	15	342,00	5.130,00	3.241,20	1.888,80	
CLIMATIZADOR	7	275,00	1.925,00	1.780,80	144,20	
CONDICIONADOR DE AR DE PAREDE	1	148.120,00	148.120,00	148.120,00	-	
CONDICIONADOR DE AR DE TETO	2	25.655,00	51.310,00	51.310,00	-	
CONDICIONADOR DE AR PORTATIL	4	1.077,70	4.310,80	4.310,80	-	
ESCADA DEGRAUS	11	100,37	1.104,06	1.104,06	-	
ESTERILIZADOR DE AR	6	485,00	2.910,00	2.910,00	-	
ESTUFA DE MESA	1	2.338,99	2.338,99	2.338,99	-	
ESTUFA INDUSTRIAL	1	739,80	739,80	739,80	-	
FOGAO A GAS	1	450,00	450,00	450,00	-	
FOGAO ELETRICO	9	305,59	2.750,30	2.750,30	-	
FORNO DE MICROONDAS	14	350,69	4.909,71	4.644,35	265,36	
FORNO ELETRICO	4	224,50	897,99	897,99	-	
FREEZER VERTICAL	1	1.731,30	1.731,30	1.731,30	-	
GELADEIRA /FRIGOBAR	1	578,00	578,00	400,26	177,74	
GELADEIRA DOMESTICA	23	1.166,34	26.825,87	25.300,67	1.525,20	
LAVADORA ALTA PRESSAO	4	1.090,00	4.360,00	4.360,00	-	
LIQUIDIFICADOR DOMESTICO	1	69,38	69,38	69,38	-	
LIQUIDIFICADOR SEMI INDUSTRIAL	1	119,90	119,90	119,90	-	
UMIDIFICADOR DE AR	23	657,50	15.122,50	15.122,50	-	
COLEÇÃO E MATERIAIS BIBLIOGRÁFICOS	10.954		629.467,33	609.038,90	20.428,43	
COLECAO	22	236,35	5.199,68	5.199,68	-	
ENCICLOPEDIA	1	1.220,00	1.220,00	1.220,00	-	
LIVRO	10.922	56,72	619.449,23	599.020,80	20.428,43	
LIVRO - DOCTRINA	1	43,42	43,42	43,42	-	
MAPA DO BRASIL	6	399,17	2.395,00	2.395,00	-	
MAPA ESTADUAL	2	580,00	1.160,00	1.160,00	-	
DISCOTECAS E FILMOTECAS	1		260.000,00	260.000,00	-	
SISTEMA ARMAZENAMENTO AUTOMATICO BACKUP	1	260.000,00	260.000,00	260.000,00	-	
EQUIPAMENTO PROTEÇÃO SEGURANÇA E SOCORRO	179		186.338,86	185.666,10	672,76	
CANCELA AUTOMATICA	2	3.450,00	6.900,00	6.227,24	672,76	
COFRE EM ACO DE CHAO	2	619,01	1.238,01	1.238,01	-	
DEMARCADOR DE AREA	18	258,33	4.649,94	4.649,94	-	
ESGUICHO VASAO	17	0,01	0,17	0,17	-	
EXTINTOR DE INCENDIO CO2	88	71,20	6.265,58	6.265,58	-	
EXTINTOR DE INCENDIO ESPUMA	12	10,68	128,16	128,16	-	
EXTINTOR DE INCENDIO H2O	20	38,03	760,50	760,50	-	
EXTINTOR DE INCENDIO PQS	17	70,83	1.204,11	1.204,11	-	
SISTEMA DE ALARME CONTRA INCENDIO	2	77.546,20	155.092,39	155.092,39	-	
SISTEMA DE DETECÇÃO ALARME, CONTROLE E EXTINÇÃO DE	1	10.100,00	10.100,00	10.100,00	-	

Continuação do Apêndice 4 – Material Permanente – Inventário e Aquisições

**BENS MÓVEIS PERMANENTES - Ed. Sede II - INVENTÁRIO - EXERCÍCIO 2014**

DESCRIÇÃO	QUANT.	VALOR UNIT(R\$)	VALOR BRUTO. (R\$)	VALOR LÍQUIDO (R\$)	DEPRECIAÇÃO	CRITÉRIOS DE SUSTENTABILIDADE
MAQ. E EQUIPAMENTOS ENERGÉTICOS	882		1.330.384,95	922.845,57	407.539,38	
CARREGADOR DE PILHA	82	47,65	3.907,30	3.907,30	-	
ESTABILIZADOR DE VOLTAGEM	720	99,18	71.407,03	68.069,65	3.337,38	
ESTABILIZADOR TIPO NO BREAK	24	51.401,23	1.233.629,50	829.427,50	404.202,00	
MODULO DE EXPANSAO	1	3.000,00	3.000,00	3.000,00	-	
QUADRO BY PASS	1	3.000,00	3.000,00	3.000,00	-	
RETIFICADOR DE CORRENTE	1	9.240,00	9.240,00	9.240,00	-	
TRANSFORMADOR DE VOLTAGEM	53	117,00	6.201,12	6.201,12	-	
MÁQUINAS E EQUIPAMENTOS GRÁFICOS	47		74.684,77	74.096,47	588,30	
ENCADERNADORA AUTOMATICA	2	512,50	1.025,00	1.025,00	-	
ENCADERNADORA MANUAL	1	2.260,00	2.260,00	2.260,00	-	
FRAGMENTADORA DE PAPEL	19	848,94	16.129,84	15.541,54	588,30	
GRAMPEADOR DE MESA SEMI-INDUSTRIAL	1	5.260,00	5.260,00	5.260,00	-	
GRAMPEADOR DE PAPEIS	2	1.395,00	2.790,00	2.790,00	-	
GUILHOTINA INDUSTRIAL PARA PAPEL	2	5.141,67	10.283,33	10.283,33	-	
GUILHOTINA MANUAL	3	200,00	600,00	600,00	-	
MAQUINA PERFURADORA DE PAPEIS	7	3.875,71	27.130,00	27.130,00	-	
PERFURADOR DE PAPEL SEMI-INDUSTRIAL	2	2.175,00	4.350,00	4.350,00	-	
PLASTIFICADORA DE DOCUMENTOS	5	651,92	3.259,60	3.259,60	-	
PRENSA DE CHANCELA ALTO RELEVO	2	365,00	730,00	730,00	-	
TERMOENCADERNADORA ELETRICA	1	867,00	867,00	867,00	-	
EQUIPAMENTOS PARA ÁUDIO, VÍDEO E FOTO	601		565.451,54	486.846,60	78.604,94	
ADAPTADOR PARA FILMADORA	2	109,32	218,64	174,36	44,28	
AMPLIFICADOR DE SOM	1	840,00	840,00	840,00	-	
APARELHO DE SOM	3	825,09	2.475,28	2.438,16	37,12	
APARELHO DE SOM CD-PLAYER	4	129,48	517,90	517,90	-	
APARELHO DE SOM MICRO-SYSTEM	2	307,45	614,90	595,63	19,27	
APARELHO DE VIDEO CASSETE	5	156,00	780,00	780,00	-	
APARELHO MP3	2	40,49	80,98	79,78	1,20	
BATERIA FLASH	5	150,53	752,65	588,80	163,85	
CABECOTE DE POTENCIA	4	540,00	2.160,00	2.160,00	-	
CAIXA ACUSTICA	2	327,46	654,91	615,63	39,28	
CAIXA DE SOM	8	248,94	1.991,48	1.797,00	194,48	
CAMERA FOTOGRAFICA	160	386,84	61.894,96	56.422,20	5.472,76	
CAMERA MICROFILMADORA	49	425,29	20.839,26	20.797,02	42,24	
CARTAO DE MEMORIA	2	194,73	389,46	304,78	84,68	
CD PLAYER	1	650,00	650,00	650,00	-	
COLUNA DE SOM	9	132,22	1.190,00	1.190,00	-	
DVD PLAYER	73	107,35	7.836,86	7.765,92	70,94	
EQUALIZADOR DE SOM	1	1.800,00	1.800,00	1.800,00	-	
FILMADORA	1	563,73	563,73	487,59	76,14	
FILMADORA DE VIDEO	11	4.467,61	49.143,75	45.388,39	3.755,36	
FLASH ELETRONICO	2	1.195,00	2.390,00	1.870,32	519,68	
GRAVADOR DE DVD-CD	5	219,23	1.096,15	1.089,67	6,48	
GRAVADOR DE SOM	3	85,47	256,41	252,57	3,84	
GRAVADOR DE SOM MICRO DIGITAL	4	929,50	3.718,00	3.718,00	-	
GRAVADOR DE SOM PARA FITA DE ROLO	2	34,00	68,00	68,00	-	
GRAVADOR SOM E IMAGEM	1	1.500,00	1.500,00	1.500,00	-	
LENTE OBJETIVA	3	10.193,33	30.580,00	23.928,85	6.651,15	
MESA DE SOM	4	679,75	2.719,00	2.719,00	-	



BENS MÓVEIS PERMANENTES - Ed. Sede II - INVENTÁRIO - EXERCÍCIO 2014

DESCRIÇÃO	QUANT.	VALOR UNIT(R\$)	VALOR BRUTO. (R\$)	VALOR LÍQUIDO (R\$)	DEPRECIAÇÃO	CRITÉRIOS DE SUSTENTABILIDADE
MESA MIXER DATA VIDEO	1	5.200,00	5.200,00	5.200,00	-	
MICROFONE	10	787,85	7.878,54	7.219,74	658,80	
MICROFONE DE LAPELA	2	450,00	900,00	900,00	-	
MICROFONE DE MESA	19	68,93	1.309,64	1.309,64	-	
MICROFONE SEM FIO	9	309,28	2.783,50	2.687,45	96,05	
MONITOR DE SEGURANÇA	1	587,00	587,00	587,00	-	
PEDESTAL PARA MICROFONE	16	14,38	230,00	230,00	-	
PROJETOR	10	784,48	7.844,82	7.374,02	470,80	
PROJETOR MULTIMIDIA TIPO DATA SHOW	92	2.894,97	266.336,94	219.557,99	46.778,95	
RACK PARA SOM	1	130,00	130,00	130,00	-	
RADIO AM/FM PORTATIL	11	25,97	285,63	281,43	4,20	
RADIO GRAVADOR	3	345,00	1.035,00	1.035,00	-	
REFLETOR PARA FILMAGEM	3	72,33	217,00	217,00	-	
RETROPROJETOR PORTATIL	2	1.178,18	2.356,35	2.326,63	29,72	
SINTONIZADOR DE SOM	1	9,00	9,00	9,00	-	
TAPE DECK	1	730,00	730,00	730,00	-	
TELA PARA PROJECAO	10	2.898,25	28.982,50	20.638,97	8.343,53	
TELA PARA PROJECAO RETRATIL	2	872,22	1.744,44	1.456,68	287,76	
TELEPROMPTER TELEPONTO	2	2.750,00	5.500,00	4.056,24	1.443,76	
TELEVISOR	3	2.522,92	7.568,77	7.498,37	70,40	
TELEVISOR EM CORES	20	1.069,30	21.386,08	18.403,94	2.982,14	
TELEVISOR EM PRETO E BRANCO	1	0,01	0,01	0,01	-	
TRIFE PARA CAIXA ACUSTICA	4	138,00	552,00	386,40	165,60	
TRIFE PARA MAQUINA CINEMATOGRAFICA	6	614,44	3.686,65	3.686,65	-	
TRIFE PARA MAQUINA FOTOGRAFICA	2	237,68	475,35	384,87	90,48	
MAQ., UTENSILIOS E EQUIP. DIVERSOS	204		914.109,31	906.791,30	7.318,01	
BEBEDOURO DE AGUA TIPO GARRAFAO	28	308,95	8.650,56	7.420,15	1.230,41	
BOMBA DE AR	1	26,50	26,50	26,50	-	
CONDICIONADOR DE AR	14	54.340,59	760.768,20	755.084,64	5.683,56	
CONDICIONADOR DE AR DE PAREDE	59	1.235,62	72.901,73	72.901,73	-	
CONDICIONADOR DE AR DE TETO	19	983,71	18.690,40	18.510,26	180,14	
CONTAINER PARA LIXO	15	1.171,38	17.570,70	17.346,80	223,90	
EXAUSTOR DE PAREDE	5	641,00	3.205,00	3.205,00	-	
FURADEIRA DE BANCADA	1	3.980,00	3.980,00	3.980,00	-	
FURADEIRA PORTATIL	4	164,13	656,50	656,50	-	
LIXEIRA COLETA SELETIVA	13	439,00	5.707,00	5.707,00	-	
MALETA EXECUTIVA	2	421,40	842,80	842,80	-	
MAQUINA LUSTRADORA DE SAPATOS	1	755,00	755,00	755,00	-	
VENTILADOR DE TETO	30	619,00	18.570,00	18.570,00	-	
VENTILADOR TIPO TORRE	12	148,74	1.784,92	1.784,92	-	

Continuação do Apêndice 4 – Material Permanente – Inventário e Aquisições



BENS MÓVEIS PERMANENTES - Ed. Sede II - INVENTÁRIO - EXERCÍCIO 2014

DESCRIÇÃO	QUANT.	VALOR UNIT(R\$)	VALOR BRUTO. (R\$)	VALOR LÍQUIDO (R\$)	DEPRECIAÇÃO	CRITÉRIOS DE SUSTENTABILIDADE
EQUIP. DE PROCESSAMENTO DE DADOS	9.267		29.945.377,62	16.137.578,90	13.807.798,72	
AVISION DE MESA	6	3.850,00	23.100,00	2.310,00	20.790,00	
CAIXA MULTIMÍDIA AMPLIFICADA	2	177,89	355,78	35,58	320,20	
CHASSI PARA LAMINA BLAD	5	165.523,99	827.619,94	591.748,24	235.871,70	
COMUTADOR PARA REDE DE MICROCOMPUTADOR (SWITCH)	28	11.818,70	330.923,66	61.379,36	269.544,30	
CONSOLERS CONSOLE KVT TIPO BANDEJA PARA RACK	1	2.391,30	2.391,30	239,13	2.152,17	
CPU /GABINETE	1.207	1.332,98	1.608.902,20	493.365,75	1.115.536,45	
EQUIPAMENTO MULTIFUNCIONAL	2	3.850,00	7.700,00	770,00	6.930,00	
GABINETE DE ARMAZENAMENTO	15	170.927,07	2.563.906,00	794.810,86	1.769.095,14	
GABINETE GABINETE	16	29.511,13	472.178,00	168.635,00	303.543,00	
GABINETE PADRAO EIA	1	28,30	28,30	2,83	25,47	
HUB	54	92,32	4.985,25	633,29	4.351,96	
IMPRESSORA DE TRANSFERENCIA TERMICA	1	1.058,72	1.058,72	105,87	952,85	
IMPRESSORA JATO DE TINTA	41	435,42	17.852,40	1.785,25	16.067,15	
IMPRESSORA LASER	308	2.366,29	728.817,51	94.581,34	634.236,17	
IMPRESSORA MATRICIAL	6	414,19	2.485,13	1.809,86	675,27	
IMPRESSORA MULTIFUNCIONAL	270	414,16	111.823,20	36.072,00	75.751,20	
KIT LEITOR SERIAL	1	978,50	978,50	97,85	880,65	
LEITOR DE DISQUETE	1	80,00	80,00	8,00	72,00	
LEITORA DE CARTOES	5	216,68	1.083,40	165,04	918,36	
LEITORA PORTATIL DE CODIGO DE BARRAS	37	248,31	9.187,35	1.734,80	7.452,55	
LEITORA PORTATIL E COLETOR DE DADOS	1	3.480,00	3.480,00	348,00	3.132,00	
MEMORIA RAM	1	114,50	114,50	11,45	103,05	
MICROCOMPUTADOR	2.910	3.800,00	3.800,00	3.800,00		
MICROCOMPUTADOR	333	251,60	732.156,02	615.974,03	116.181,99	
MICROCOMPUTADOR PORTATIL NOTEBOOK	3	1.448,09	482.212,88	114.596,51	367.616,37	
MICROCOMPUTADOR PORTATIL PENTIUM	80	5.546,33	16.639,00	1.663,90	14.975,10	
MODEM DE COMUNICACAO	235	57,30	4.583,78	546,69	4.037,09	
MONITOR DE VIDEO	1.410	196,45	46.165,36	44.781,02	1.384,34	
MONITOR DE VIDEO POLICROMATICO	2	277,11	554,22	160.337,85	230.389,49	
MONITOR DE VIDEO	1	169,36	338,72	328,56	10,16	
MULTIPLXADOR DE TERMINAIS	1	169,00	169,00	16,90	152,10	
PALM ELETRONICO	1	304,50	304,50	30,45	274,05	
PATCH PANNEL	7	360,00	2.520,00	252,00	2.268,00	
PLACA CONTROLADORA DE REDE	1	22,21	22,21	2,22	19,99	
PLACA DE COMUNICACAO	2	3.880,00	7.760,00	776,00	6.984,00	
RACK PARA HUB	2	4.984,50	9.969,00	996,90	8.972,10	
RACK PARA SERVIDOR	36	40.678,72	1.464.433,93	1.111.075,25	353.358,68	
ROTEADOR PARA REDE DE MICROCOMPUTADORES	137	249,28	34.150,97	10.405,81	23.745,16	
SCANNER	17	3.419,64	58.133,88	52.030,03	6.103,85	
SCANNER DE MESA	46	2.207,70	101.554,31	34.884,73	66.669,58	
SCANNER PORTATIL	3	765,00	2.295,00	677,01	1.617,99	
SERVIDOR DE BANCO DE DADOS	80	14.351,99	1.148.159,39	820.933,79	327.225,60	
SERVIDOR DE REDE (NETSERVER)	277	16.454,75	4.557.966,10	1.029.520,99	3.528.445,11	
SISTEMA DE ARMAZENAMENTO	51	143.338,12	7.310.244,00	5.159.957,70	2.150.286,30	
SISTEMA FIREWALL	10	170.711,00	1.707.109,99	1.424.323,99	282.786,00	
SMART LOUSA	6	12.863,00	77.178,00	18.136,80	59.041,20	
SOFTWARE APLICATIVOS	1	250.082,00	250.082,00	100.032,80	150.049,20	
SWITCH	21	102.186,95	2.145.926,00	1.566.525,98	579.400,02	
SWITCHING CONCENTRADOR	578	4.285,22	2.476.858,27	1.574.239,43	902.618,84	
TECLADO	21	10,77	226,22	208,97	17,25	
TECLADO PARA MICRO/TERMINAL	959	13,94	13.365,76	2.459,69	10.906,07	
TRACADOR GRAFICO (PLOTTER)	2	3.900,40	7.800,80	2.786,00	5.014,80	
TRANSCIVER CONVERSOR DE DADOS RJ 45	1	980,00	980,00	98,00	882,00	
UNIDADE CONTROLADORA DE DISCO	1	67.200,00	67.200,00	24.000,00	43.200,00	
UNIDADE DE GRAVACAO	4	2.587,00	10.348,00	1.034,80	9.313,20	
UNIDADE DUPLXADORA	17	1.500,00	25.500,00	2.550,00	22.950,00	
VPN SERVER	1	69.000,00	69.000,00	6.900,00	62.100,00	
ZIP DRIVE	1	386,05	386,05	38,60	347,45	
MAQ. E EQUIPAMENTOS DE ESCRITÓRIO	201		54.300,17	51.576,78	2.723,39	
APONTADOR DE LAPIS ELETRICO	2	184,00	368,00	368,00	-	
APONTADOR DE LAPIS MANUAL	1	31,60	31,60	31,60	-	
ARQUIVO DE MESA PARA DISQUETE	9	6,35	57,13	5,71	51,42	
CALCULADORA ELETRICA	113	86,78	9.805,80	8.686,39	1.119,41	
CALCULADORA ELETRONICA	48	271,64	13.038,73	13.038,30	0,43	
FICHARIO EM ACO	3	0,01	0,03	0,03	-	
FRAGMENTADORA DE PAPEL	11	2.001,36	22.015,00	20.411,45	1.603,55	
FRANQUEADORA DE CORRESPONDENCIA AUTOMATICA	1	2.114,31	2.114,31	2.114,31	-	
LUMINARIA DE PEDESTAL	1	0,16	0,16	0,16	-	
MAQUINA DE ESCRIVER ELETRICA	1	998,00	998,00	998,00	-	
PLASTIFICADORA DE DOCUMENTOS	2	538,00	1.076,00	1.076,00	-	
Prensa PARA CARIMBO, COM MARCA D'AGUA	1	225,00	225,00	225,00	-	
RELOGIO TIPO PROTOCOLADOR	4	1.130,00	4.520,00	4.520,00	-	
ROTULADOR MANUAL	4	12,60	50,41	50,41	-	

Continuação do Apêndice 4 – Material Permanente – Inventário e Aquisições

**BENS MÓVEIS PERMANENTES - Ed. Sede II - INVENTÁRIO - EXERCÍCIO 2014**

DESCRIÇÃO	QUANT.	VALOR UNIT(R\$)	VALOR BRUTO. (R\$)	VALOR LÍQUIDO (R\$)	DEPRECIAÇÃO	CRITÉRIOS DE SUSTENTABILIDADE
MAQUINAS E FERRAMENTAS DE OFICINA	13		4.624,01	4.624,01	-	
COMPRESSOR DE AR	1	0,04	0,04	0,04	-	
COMPRESSOR ODONTOLÓGICO	1	0,01	0,01	0,01	-	
LIXADEIRA ELÉTRICA	1	990,00	990,00	990,00	-	
LIXADEIRA PORTÁTIL	1	470,39	470,39	470,39	-	
MAQUINA DE SOLDA	1	327,17	327,17	327,17	-	
MARTELETE ELÉTRICO	2	720,30	1.440,60	1.440,60	-	
MOTO ESMERIL COM BACADA	1	112,00	112,00	112,00	-	
PARAFUSADEIRA ANGULAR	1	129,60	129,60	129,60	-	
PLAINA DESEMPENADEIRA	1	395,00	395,00	395,00	-	
SERRA CIRCULAR MANUAL ELÉTRICA	1	295,20	295,20	295,20	-	
SERRA TICO-TICO PORTÁTIL	1	409,00	409,00	409,00	-	
TORNO DE BANCADA	1	55,00	55,00	55,00	-	
MOBILIÁRIO EM GERAL	6.821		4.440.405,40	2.516.178,64	1.924.226,76	
ARMÁRIO ALTO EM AÇO	67	437,11	29.286,23	8.792,16	20.494,07	
ARMÁRIO ALTO EM MADEIRA	466	483,63	225.370,93	110.828,99	114.541,94	
ARMÁRIO BAIXO EM AÇO	1	0,01	0,01	13,60	13,59	
ARMÁRIO BAIXO EM MADEIRA	408	287,07	117.122,76	64.432,74	52.690,02	
ARMÁRIO EM AÇO PARA VESTUÁRIO	6	318,00	1.908,00	190,80	1.717,20	
ARMÁRIO EM MADEIRA	211	557,01	117.529,49	82.894,37	34.635,12	
ARMÁRIO MADEIRA C/ 2 PORTAS	67	240,06	16.084,02	15.963,42	120,60	
ARMÁRIO PARA BANHEIRO	1	0,01	0,01	26,25	26,24	
ARMÁRIO SUSPENSO EM AÇO	1	416,00	416,00	41,60	374,40	
ARMÁRIO TIPO FICHÁRIO	2	413,00	826,00	82,60	743,40	
ARQUIVO DE MESA PARA DISQUETE	1	8,80	8,80	0,88	7,92	
ARQUIVO DESLIZANTE	35	52.572,90	1.837.727,90	1.120.850,24	716.922,66	
ARQUIVO EM AÇO COM 04 GAVETAS	47	309,19	14.531,93	3.514,50	11.017,43	
BALCAO EM MADEIRA	2	847,55	1.695,10	169,51	1.525,59	
BANCADA PARA COPA	2	1.060,00	2.120,00	212,00	1.908,00	
BANQUETA EM AÇO	3	0,01	0,03	16,50	16,47	
BANQUETA EM MADEIRA	1	5,50	5,50	5,50	5,49	
BELICHE TUBULAR	3	420,00	1.260,00	126,00	1.134,00	
BITUQUEIRA DE CHÃO MOVEL	4	270,00	1.080,00	958,48	121,52	
CABIDEIRO DE COLUNA EM MADEIRA	105	94,96	9.970,62	1.511,51	8.459,11	
CADEIRA	4	508,00	2.032,00	1.757,68	274,32	
CADEIRA FIXA EM COURO	1	0,01	0,01	34,99	34,99	
CADEIRA FIXA EM COURVIM	240	115,97	27.832,53	7.927,84	19.904,69	
CADEIRA FIXA EM TECIDO	16	352,88	5.646,00	5.053,17	592,83	
CADEIRA FIXA EM VINIL	9	37,56	338,05	76,05	262,00	
CADEIRA GIRATORIA	46	471,22	21.676,00	18.748,48	2.927,52	
CADEIRA GIRATORIA EM COURVIM	308	300,70	92.616,40	42.987,16	49.629,24	
CADEIRA GIRATORIA EM TECIDO	136	546,60	74.338,00	64.937,71	9.400,29	
CADEIRA GIRATORIA EM VINIL	161	124,67	20.071,24	3.973,03	16.098,21	
CADEIRA GIRATORIA ESPALDAR MÉDIO	6	1.482,50	8.895,00	7.960,92	934,08	
CADEIRA GIRATORIA PARA DIGITADOR	80	494,00	39.520,00	27.960,00	11.560,00	
CADEIRA UNIVERSITÁRIA	37	136,31	5.043,48	1.158,63	3.884,85	
CAIXA PORTA REVISTA EM METAL	82	3,86	316,51	31,98	284,53	
CAVALETE EM MADEIRA	1	35,29	35,29	3,53	31,76	
CAVALETE PARA FLIP-SHIRT	16	89,57	1.433,19	1.066,79	366,40	
CLAVICULARIO EM AÇO	4	137,25	549,00	54,90	494,10	
CLAVICULARIO EM ALUMÍNIO	2	310,00	620,00	77,11	542,89	
COFRE EM AÇO DE CHÃO	2	1.632,62	3.265,23	326,52	2.938,71	
COFRE EM AÇO PARA DISCOS E FITAS MAGNÉTICAS	4	2.018,02	8.072,07	807,20	7.264,87	
CONEXAO PARA MESA DE ESCRITÓRIO	1	53,00	53,00	5,30	47,70	
CONJUNTO DE MESAS	1	800,00	800,00	752,00	48,00	
DESCANSO PARA PÉS	91	64,28	5.849,20	3.695,48	2.153,72	
ESCADA COMUM	14	78,49	1.098,87	165,24	933,63	
ESCADA TIPO HOSPITALAR	1	34,50	34,50	3,45	31,05	
ESCRIVANINHA EM MADEIRA	3	170,00	510,00	51,00	459,00	
ESPELHO EM MOLDURA	3	17,40	52,20	1,74	50,46	
ESPELHO EM MOLDURADO PARA RESIDÊNCIA	1	45,00	45,00	4,50	40,50	
ESTAÇÃO DE TRABALHO	203	963,43	195.576,74	85.994,12	109.582,62	
ESTAÇÃO DE TRABALHO FORMATO EM U	19	2.295,89	43.622,00	10.091,89	33.530,11	
ESTAÇÃO DE TRABALHO P/ 01 LUGAR FORMATO EM "L"	13	747,90	9.714,85	4.851,77	4.863,08	
ESTAÇÃO DE TRABALHO P/ 02 LUGARES PARA 02 LUGARES EM U	73	997,78	72.837,68	21.118,40	51.719,28	
ESTAÇÃO DE TRABALHO PARA 04 LUGARES PARA 04 LUGARES EM U	25	2.003,27	50.081,75	12.508,98	37.572,77	
ESTAÇÃO PARA FUNCIONÁRIO	58	1.111,72	64.480,00	34.342,15	30.137,85	
ESTANTE DE MADEIRA	1	400,00	400,00	199,00	201,00	
ESTANTE DUPLA FACE EM AÇO	62	50,21	3.112,71	2.392,80	719,91	
ESTANTE EM AÇO	361	125,65	45.358,92	9.199,24	36.159,68	
ESTANTE EM MADEIRA	34	822,44	27.962,80	18.459,15	9.503,65	
FICHÁRIO EM AÇO	1	0,01	0,01	5,07	5,06	
FICHÁRIO KARDEX	1	0,01	0,01	5,07	5,06	
FICHÁRIO SOBRE CARRINHO	2	0,01	0,02	70,00	69,98	
GAVETEIRO EM MADEIRA	371	209,89	77.867,95	47.423,41	30.444,54	
GAVETEIRO MOVEL EM MADEIRA	766	241,53	185.008,90	85.195,62	99.813,28	

Continuação do Apêndice 4 – Material Permanente – Inventário e Aquisições



BENS MÓVEIS PERMANENTES - Ed. Sede II - INVENTÁRIO - EXERCÍCIO 2014

DESCRIÇÃO	QUANT.	VALOR UNIT(R\$)	VALOR BRUTO. (R\$)	VALOR LÍQUIDO (R\$)	DEPRECIÇÃO	CRITÉRIOS DE SUSTENTABILIDADE
LOUSA EM MADEIRA	3	341,00	1.023,00	102,30	920,70	
MESA DE CANTO	20	223,42	4.468,36	2.974,14	1.494,22	
MESA DE CENTRO EM MADEIRA	17	641,00	10.897,02	7.734,86	3.162,16	
MESA DE CENTRO EM VIDRO	2	592,00	1.184,00	855,44	328,56	
MESA DE CHEFIA	11	718,18	7.900,00	5.470,73	2.429,27	
MESA EM MADEIRA	296	565,69	167.442,98	117.711,48	49.731,50	
MESA EM MADEIRA COM 03 GAVETAS	12	196,02	2.352,26	278,09	2.074,17	
MESA EM MADEIRA COM 06 GAVETAS	2	84,01	168,01	56,80	111,21	
MESA EM MADEIRA PARA FUNCIONARIO/MICROCOMPUTADOR	2	360,00	720,00	87,00	633,00	
MESA EM MADEIRA REVESTIDO EM LAMINADO	5	476,58	2.382,91	2.365,03	17,88	
MESA LATERAL EM MADEIRA	1	76,00	76,00	7,60	68,40	
MESA LATERAL EM VIDRO	3	371,99	1.115,98	806,29	309,69	
MESA PARA ESCRITORIO EM MADEIRA	16	228,13	3.650,04	1.481,07	2.168,97	
MESA PARA IMPRESSORA	6	163,88	983,30	620,65	362,65	
MESA PARA MAQUINA DE ESCRIVER EM MADEIRA	15	41,70	625,44	92,34	533,10	
MESA PARA MICRO/TERMINAL DE COMPUTADOR	34	154,50	5.253,01	712,90	4.540,11	
MESA PARA REFEITORIO	20	1.063,00	21.260,00	15.362,20	5.897,80	
MESA PARA REUNIAO EM MADEIRA	52	420,64	21.873,29	6.964,20	14.909,09	
MESA PARA REUNIAO EM MADEIRA REDONDA	24	265,25	6.366,04	3.566,67	2.799,37	
MESA PARA REUNIAO EM MADEIRA RETANGULAR	6	0,01	0,01	22,60	22,59	
MESA PARA REUNIAO OVAL	6	683,33	4.100,00	2.762,84	1.337,16	
MESA PARA TELEFONE EM MADEIRA	37	52,42	1.939,40	243,52	1.695,88	
MESA PARA TELEFONE EM METAL	1	0,01	0,01	4,98	4,97	
Mesa REDONDA PARA REUNIAO	2	800,00	1.600,00	1.504,00	96,00	
MODULO COMPLEMENTAR	10	380,00	3.800,00	1.890,50	1.909,50	
PEDESTAL EM FERRO COM BASE	4	263,00	1.052,00	941,68	110,32	
POLTRONA	17	470,47	7.998,00	6.972,36	1.025,64	
POLTRONA FIXA	10	370,00	3.700,00	3.200,50	499,50	
POLTRONA FIXA EM COURO	1	0,01	0,01	5,52	5,51	
POLTRONA FIXA EM COURVIM	48	61,48	2.951,18	350,12	2.601,06	
POLTRONA FIXA EM TECIDO	1	0,01	0,01	11,76	11,75	
POLTRONA FIXA ESPALDAR MEDIO EM COURVIM	53	250,75	13.791,22	7.330,72	6.460,50	
POLTRONA FIXA ESPALDAR MEDIO EM VINIL	16	118,00	1.888,00	252,18	1.635,82	
POLTRONA GIRATORIA	42	566,43	23.790,00	20.579,16	3.210,84	
POLTRONA GIRATORIA EM COURO	107	412,82	44.172,20	31.911,41	12.260,79	
POLTRONA GIRATORIA EM COURVIM	224	913,87	204.707,34	103.583,71	101.123,63	
POLTRONA GIRATORIA EM TECIDO	1	135,00	135,00	13,50	121,50	
POLTRONA GIRATORIA EM VINIL	1	920,00	920,00	319,70	600,30	
POLTRONA GIRATORIA ESPALDAR ALTO EM COURVIM	14	335,27	4.693,79	2.692,80	2.000,99	
POLTRONA GIRATORIA ESPALDAR MEDIO EM COURVIM	169	500,32	84.554,30	48.263,33	36.290,97	
POLTRONA GIRATORIA ESPALDAR MEDIO EM TECIDO	2	158,00	316,00	31,60	284,40	
POLTRONA PARA AUDITORIO EM COURVIM	226	569,75	128.764,00	84.481,22	44.282,78	
POLTRONA PARA AUDITORIO EM TECIDO	40	950,00	38.000,00	29.450,00	8.550,00	
POLTRONA PARA CONJUNTO ESTOFADO EM COURVIM	4	62,51	250,02	50,00	200,02	
POLTRONA PARA CONJUNTO ESTOFADO EM TECIDO	2	0,01	0,02	42,68	42,66	
POSTO DE TRABALHO	6	602,00	3.612,00	1.379,12	2.232,88	
PUPITO EM MADEIRA	1	657,00	657,00	65,70	591,30	
QUADRO DE AVISO	26	143,17	3.722,50	661,40	3.061,10	
QUADRO MAGNETICO	15	167,09	2.506,38	565,38	1.941,00	
RACK EM MADEIRA	2	160,00	320,00	32,00	288,00	
RACK EM METAL	1	3.500,00	3.500,00	350,00	3.150,00	
RELOGIO DATADOR TIPO PROTOCOLO	3	2.450,00	7.350,00	735,00	6.615,00	
SOFA EM COURO	21	361,86	7.599,00	765,23	6.833,77	
SOFA EM COURVIM	62	1.340,54	83.113,40	58.406,34	24.707,06	
SOFA EM MADEIRA	1	213,36	213,36	21,34	192,02	
SOFA EM TECIDO	1	0,01	0,01	39,17	39,16	
SUPORTE PARA CPU	188	37,42	7.034,05	1.927,85	5.106,20	
SUPORTE PARA FORNO ELETRICO	14	27,77	388,78	203,56	185,22	
SUPORTE PARA TECLADO	191	58,09	11.096,08	2.763,77	8.332,31	
SUPORTE PARA TV / VIDEO	7	171,33	1.199,31	929,46	269,85	
SUPORTE SUPORTE	3	148,33	444,99	358,41	86,58	
URNA EM ACRILICO	2	120,00	240,00	214,80	25,20	
VITRINE PARA EXPOSIÇÃO	4	207,31	829,24	487,20	342,04	

Continuação do Apêndice 4 – Material Permanente – Inventário e Aquisições

BENS MÓVEIS PERMANENTES - Ed. Sede II - INVENTÁRIO - EXERCÍCIO 2014						
DESCRIÇÃO	QUANT.	VALOR UNIT(R\$)	VALOR BRUTO. (R\$)	VALOR LÍQUIDO (R\$)	DEPRECIAÇÃO	CRITÉRIOS DE SUSTENTABILIDADE
OBRAS DE ARTE	1		0,01	0,01	-	
ESTATUA EM BARRO	1	0,01	0,01	0,01	-	
VEÍCULOS EM GERAL	111		31.109,78	29.223,26	1.886,52	
CARRINHO AUXILIAR PARA CAFE/CHA	4	848,00	3.392,00	2.679,68	712,32	
CARRINHO DEPOSITO	4	178,90	715,60	715,60	-	
CARRINHO HIDRAULICO	1	900,00	900,00	900,00	-	
CARRINHO PARA SUBIR ESCADA	1	259,60	259,60	259,60	-	
CARRINHO PARA SUPERMERCADO	1	169,00	169,00	169,00	-	
CARRINHO PARA TRANSPORTE DE PROCESSOS	43	92,98	3.997,99	3.468,79	529,20	
CARRINHO PARA TRANSPORTE DE UTENSILIOS DE COZINHA	1	315,00	315,00	315,00	-	
CARRINHO PARA TRANSPORTE DIVERSOS	50	375,01	18.750,65	18.105,65	645,00	
CARRINHO TIPO PLATAFORMA	6	434,99	2.609,94	2.609,94	-	
PEÇAS NÃO INCORPORÁVEIS A IMOVEIS	25		579.036,36	566.379,24	12.657	
CARPETE	2	40.674,00	81.348,00	81.348,00	-	
CONJUNTO DE FERRAGENS	2	51.750,00	103.500,00	103.500,00	-	
DIVISORIA MOVEL EM MADEIRA	4	2.505,59	10.022,34	9.021,98	1.000,36	
DIVISORIA REMOVIVEL	6	54.048,92	324.293,52	320.061,76	4.231,76	
PISO EM MADEIRA	1	29.872,50	29.872,50	29.872,50	-	
TAPETE COMUM EM NYLON	10	3.000,00	30.000,00	22.575,00	7.425,00	
VEÍCULOS DE TRACÇÃO MECÂNICA	27		1.224.761,82	689.468,46	535.293	
CAMINHAO COM CARROCERIA	1	41.400,00	41.400,00	42.716,00	-	1.316,00
VEICULO DE PASSEIO	23	46.563,56	1.070.961,82	576.706,46	494.255,36	
VEICULO TIPO FURGAO	3	37.466,67	112.400,00	70.046,00	42.354,00	
MATERIAL D EUSO DURADOURO	15		670,93	670,93	-	
BANDEIRA ESTADUAL	1	79,00	79,00	79,00	-	
BANDEJA EM AÇO INOX	3	8,90	26,70	26,70	-	
CHAVE DE FENDA	2	2,61	5,22	5,22	-	
CRUCIFIXO EM MADEIRA	1	0,01	0,01	0,01	-	
KIT DE FERRAMENTAS	8	70,00	560,00	560,00	-	
TOTAL GERAL	31.252		40.892.899	23.722.102	17.170.797	