ADVOCACIA-GERAL DA UNIÃO

INSTALAÇÕES EFICIENTES E SUSTENTÁVEIS

IES 2021

Instalações Eficientes e Sustentáveis

Painel de Prioridades

Imóveis	2019	2020	2021	Qualidade	Variação	Custo Anual 2020	Custo Anual 2021	Área Computável (m²)	Total de Pessoas
PE - Recife - PRU (Apoio Administrativo)	-	-	98,81%	ÓTIMO	▲	-	-	24,70	23
PR - Curitiba - PF	91,67%	97,30%	96,43%	ÓTIMO	▼	R$ 56.745.961,62	R$ 56.415.884,22	1.869,52	254
RJ - Niterói - PSF_PSU	92,44%	94,58%	95,73%	ÓTIMO	▲	R$ 33.445.337,92	R$ 31.531.414,97	1.453,72	98
GO - Goiânia - PF_PU_CJU	89,98%	95,96%	95,58%	ÓTIMO	▼	R$ 85.941.367,52	R$ 77.312.892,69	2.387,71	263
MG - Belo Horizonte - UA (Depósito)	60,53%	94,83%	95,24%	ÓTIMO	▲	R$ 16.825,92	R$ 39.306,08	348,64	-
MG - Divinópolis - PSF	93,98%	93,90%	95,12%	ÓTIMO	▲	R$ 8.911.468,48	R$ 8.889.768,74	566,89	41
SE - Aracaju - PU	89,41%	95,06%	95,00%	ÓTIMO	▼	R$ 14.690.104,33	R$ 13.733.604,11	388,17	50
RN - Natal - PF	88,10%	90,48%	94,05%	ÓTIMO	▲	R$ 39.508.219,89	R$ 36.880.014,29	1.930,60	132
RJ - Volta Redonda - PSF_PSU	89,41%	89,29%	93,90%	ÓTIMO	▲	R$ 12.460.473,97	R$ 11.602.735,51	738,08	50
BA - Salvador - PF_PU	90,05%	92,26%	93,87%	ÓTIMO	▲	R$ 121.399.660,87	R$ 117.420.235,13	2.219,06	340
PR - Cascavel - PSF_PSU	73,73%	92,73%	93,87%	ÓTIMO	▲	R$ 12.161.411,10	R$ 13.473.931,94	676,86	45
BA - Feira de Santana - PSF	92,86%	91,14%	93,67%	ÓTIMO	▲	R$ 11.733.735,64	R$ 11.682.582,74	447,01	51
PE - Recife - PRU_CJU_SAD_EAGU	90,23%	87,56%	93,29%	ÓTIMO	▲	R$ 86.532.025,70	R$ 90.804.545,49	3.822,94	305
RN - Natal - PU	98,84%	95,24%	92,86%	ÓTIMO	▼	R$ 19.816.532,69	R$ 18.573.833,09	909,11	62
RJ - Rio de Janeiro - SAD	92,68%	92,86%	92,77%	ÓTIMO	▼	R$ 13.395.056,25	R$ 12.931.535,89	428,25	54
SP - Bauru - PSF_PSU	93,26%	91,41%	92,64%	ÓTIMO	▲	R$ 19.325.813,67	R$ 4.439.880,72	858,37	67
SP - São João da Boa Vista - PSF	27,50%	90,00%	92,50%	ÓTIMO	▲	R$ 5.616.972,51	R$ 6.043.547,28	352,37	36
CE - Fortaleza - PF_PU_CJU_EACGAU	90,75%	92,24%	92,42%	ÓTIMO	▲	R$ 113.038.553,65	R$ 182.923.690,01	3.753,80	510
TO - Palmas - PF_PU_CJU	90,20%	92,31%	91,50%	ÓTIMO	▼	R$ 24.921.281,66	R$ 22.840.661,38	1.292,65	87
DF - Brasília - Sede I	88,88%	87,87%	91,47%	ÓTIMO	▲	R$ 469.095.646,31	R$ 435.735.939,58	15.946,98	1.301
RS - Santa Maria - PSF	92,98%	86,75%	91,46%	ÓTIMO	▲	R$ 9.223.689,39	R$ 11.775.308,81	537,89	24
MG - Belo Horizonte - PF_PU_CJU_UA_EAGU	94,30%	92,29%	91,18%	ÓTIMO	▼	R$ 164.494.228,66	R$ 161.479.537,67	7.399,02	533
ES - Vitória - PU_CJU	75,73%	75,20%	90,91%	ÓTIMO	▲	R$ 17.081.334,67	R$ 4.654.964,17	790,15	61
MS - Campo Grande - PF_PU_CJU	89,09%	93,15%	90,80%	ÓTIMO	▼	R$ 38.299.414,76	R$ 37.405.493,48	2.686,37	142
SP - São Paulo - PRF_PRU_CJU_SAD_EAGU_EACGAU	85,66%	86,87%	90,70%	ÓTIMO	▲	R$ 204.901.408,54	R$ 203.508.595,55	4.553,74	843
MG - Varginha - PSF_PSU	85,12%	90,12%	90,57%	ÓTIMO	▲	R$ 10.300.004,19	R$ 8.428.089,42	911,14	51
MA - São Luís - PF_PU_CJU	91,16%	89,86%	90,48%	ÓTIMO	▲	R$ 38.427.809,42	R$ 41.523.168,61	4.257,79	142
SC - Florianópolis - PF	81,71%	89,02%	90,24%	ÓTIMO	▲	R$ 39.318.968,92	R$ 43.443.716,91	1.531,50	136
RS - Caxias do Sul - PSF_PSU	83,27%	82,93%	90,06%	ÓTIMO	▲	R$ 16.952.359,01	R$ 18.234.872,11	1.036,35	54
SC - Florianópolis - PU_CJU	90,21%	89,76%	89,76%	ÓTIMO	—	R$ 34.552.965,59	R$ 36.218.948,79	1.375,00	31
AL - Maceió - PF	90,48%	89,16%	89,16%	ÓTIMO	—	R$ 27.374.145,45	R$ 28.068.172,84	734,81	86
RJ - Rio de Janeiro - CJU	89,16%	88,10%	89,02%	ÓTIMO	▲	R$ 21.925.429,19	R$ 22.426.808,38	589,45	61
MG - Uberlândia - PSF	84,15%	85,37%	88,89%	ÓTIMO	▲	R$ 14.120.152,20	R$ 13.320.837,94	496,68	50
PB - João Pessoa - PU	70,89%	88,75%	88,75%	ÓTIMO	—	R$ 14.447.116,96	R$ 12.085.103,18	673,46	56
RJ - Rio de Janeiro - SAD3	88,89%	88,75%	88,75%	ÓTIMO	—	R$ 3.114.024,12	R$ 2.340.968,91	246,61	15
RS - Novo Hamburgo - PSF	75,00%	78,05%	88,46%	ÓTIMO	▲	R$ 16.726.222,78	R$ 16.268.509,41	432,77	48
PE - Petrolina - PSF_PSU	91,57%	86,75%	88,42%	ÓTIMO	▲	R$ 15.618.305,76	R$ 15.931.426,15	483,26	61
RS - Porto Alegre - PRU_CJU_EAGU_SAD_EACGAU	82,33%	83,61%	88,38%	ÓTIMO	▲	R$ 121.969.201,55	R$ 99.438.977,32	4.171,98	335
PI - Teresina - PF_PU_CJU	89,97%	85,56%	88,35%	ÓTIMO	▲	R$ 53.134.990,83	R$ 49.645.338,37	2.475,25	157
AL - Maceió - PU (Apoio Administrativo)	-	-	88,10%	ÓTIMO	▲	-	-	16,50	1
PB - Campina Grande - PSU	81,61%	88,10%	88,10%	ÓTIMO	—	R$ 6.344.924,53	R$ 6.505.297,61	261,66	31
PE - Recife - PRF	85,71%	82,14%	88,10%	ÓTIMO	▲	R$ 89.493.219,58	R$ 104.503.758,20	3.459,04	284
RS - Santa Cruz do Sul - PSF	79,49%	85,33%	88,00%	ÓTIMO	▲	R$ 10.664.639,39	R$ 10.232.869,00	515,50	50
MG - Uberaba - PSF	82,72%	83,13%	87,95%	ÓTIMO	▲	R$ 8.305.407,94	R$ 9.006.740,26	433,46	59
PR - Maringá - PSF	86,75%	85,54%	87,81%	ÓTIMO	▲	R$ 10.228.540,62	R$ 9.576.776,74	431,03	34
SP - Osasco - PSF	80,25%	85,00%	87,50%	ÓTIMO	▲	R$ 10.069.601,58	R$ 10.747.855,95	587,65	45
RJ - Rio de Janeiro - PRF_EAGU	88,55%	84,34%	87,35%	ÓTIMO	▲	R$ 135.119.453,73	R$ 125.087.695,63	3.348,26	338
MT - Cuiabá - PF_PU_CJU	85,98%	82,31%	86,94%	ÓTIMO	▲	R$ 31.233.438,87	R$ 31.126.453,85	2.387,71	104
SP - São José dos Campos - PSF_PSU_CJU	83,79%	84,08%	86,83%	ÓTIMO	▲	R$ 21.196.788,45	R$ 19.009.123,02	940,93	76
PR - Curitiba - PU_CJU	86,34%	87,26%	86,71%	ÓTIMO	▼	R$ 32.494.465,41	R$ 31.817.235,44	1.318,57	98
SP - Campinas - PSF	75,61%	74,70%	86,42%	ÓTIMO	▲	R$ 20.482.494,29	R$ 23.982.369,50	481,32	77
PR - Londrina - PSF	82,93%	82,93%	86,08%	ÓTIMO	▲	R$ 20.908.483,42	R$ 20.679.166,14	569,19	62
PB - João Pessoa - PF_CJU	76,28%	83,43%	86,06%	ÓTIMO	▲	R$ 29.709.697,71	R$ 20.856.064,08	1.536,78	99
SP - São José do Rio Preto - PSF_PSU	90,00%	92,03%	86,06%	ÓTIMO	▼	R$ 20.325.479,35	R$ 19.792.872,73	1.340,26	80
AL - Maceió - PU	87,65%	88,75%	85,90%	ÓTIMO	▼	R$ 12.329.169,19	R$ 12.968.176,48	668,52	52
SC - Chapecó - PSF_PSU	73,79%	89,51%	85,80%	ÓTIMO	▼	R$ 14.997.446,76	R$ 18.680.678,14	652,66	57
RS - Porto Alegre - SAD (Almoxarifado)	85,19%	73,91%	85,71%	ÓTIMO	▲	R$ 326.567,84	R$ 53.894,28	30,81	1
RJ - Rio de Janeiro - PRU	87,06%	85,71%	85,54%	ÓTIMO	▼	R$ 85.694.774,69	R$ 79.751.674,03	3.889,98	270
MA - Imperatriz - EA	83,53%	83,64%	85,46%	ÓTIMO	▲	R$ 3.927.570,13	R$ 5.212.092,70	343,31	21
RJ - Nova Friburgo - EA	83,95%	85,46%	85,46%	ÓTIMO	—	R$ 3.769.162,74	R$ 9.754.679,34	277,79	15
SP - Guarulhos - PSF	82,43%	81,33%	85,33%	ÓTIMO	▲	R$ 10.528.890,11	R$ 12.716.860,69	607,09	51
RS - Santa Maria - PSU	92,98%	81,71%	85,19%	ÓTIMO	▲	R$ 7.043.827,77	R$ 75.152,96	455,15	17
RS - Santo Ângelo - PSF_PSU	80,24%	73,46%	85,00%	ÓTIMO	▲	R$ 12.605.670,87	R$ 12.785.517,47	564,76	52
MG - Juiz de Fora - PSF_PSU	83,53%	81,48%	84,47%	ÓTIMO	▲	R$ 31.159.494,34	R$ 9.873.602,51	933,67	163
PA - Marabá - PSF	72,84%	74,36%	84,42%	ÓTIMO	▲	R$ 7.127.415,43	R$ 5.789.148,26	241,63	25
CE - Juazeiro do Norte - PSF	80,77%	91,25%	83,95%	ÓTIMO	▼	R$ 9.852.746,26	R$ 10.286.988,02	330,94	36
SC - Criciúma - PSF_PSU	85,88%	84,38%	83,85%	ÓTIMO	▼	R$ 21.493.983,27	R$ 20.018.653,04	918,26	63
RS - Passo Fundo - PSF_PSU	86,22%	84,34%	83,74%	ÓTIMO	▼	R$ 16.792.647,16	R$ 11.008.643,32	439,22	52
MG - Governador Valadares - PSF	75,61%	77,50%	83,33%	ÓTIMO	▲	R$ 8.826.966,42	R$ 8.035.047,93	469,00	42
SP - Marília - PSU	86,67%	80,77%	83,33%	ÓTIMO	▲	R$ 5.194.734,81	R$ 8.706.839,86	268,48	25
SP - Presidente Prudente - PSU	77,50%	87,18%	83,33%	ÓTIMO	▼	R$ 3.515.333,76	R$ 3.397.194,48	195,72	18
DF - Brasília - Sede II	85,74%	84,92%	83,16%	ÓTIMO	▼	R$ 224.445.832,91	R$ 161.377.172,48	10.469,95	385
RS - Pelotas - PSF_PSU	85,63%	79,88%	83,03%	ÓTIMO	▲	R$ 12.082.192,76	R$ 12.475.353,75	623,94	36
CE - Sobral - PSF	71,43%	87,01%	82,90%	ÓTIMO	▼	R$ 9.045.236,78	R$ 8.210.772,40	715,50	36
SC - Joinville - PSF_PSU	92,86%	92,68%	82,82%	ÓTIMO	▼	R$ 20.443.311,34	R$ 19.932.317,94	1.305,02	52
SC - Blumenau - PSF_PSU	84,34%	85,63%	82,28%	ÓTIMO	▼	R$ 15.405.330,37	R$ 16.121.306,73	546,30	37
RS - Porto Alegre - PRF	75,90%	78,57%	82,14%	ÓTIMO	▲	R$ 102.017.969,09	R$ 100.352.713,42	2.230,03	295
MG - Montes Claros - PSF_PSU	72,02%	80,24%	81,37%	ÓTIMO	▲	R$ 12.324.302,29	R$ 10.141.782,94	539,13	47
MG - Lavras - EA	84,42%	80,77%	80,77%	ÓTIMO	—	R$ 2.117.983,74	R$ 5.537.869,95	147,27	17
SP - São Bernardo do Campo - PSF	65,00%	80,72%	80,72%	ÓTIMO	—	R$ 18.721.541,56	R$ 16.716.233,33	698,08	51
SP - Taubaté - PSF	83,00%	78,31%	80,72%	ÓTIMO	▲	R$ 10.686.833,99	R$ 9.272.138,94	660,40	40
SP - Santos - PSU	95,24%	94,60%	80,49%	ÓTIMO	▼	R$ 6.640.717,98	R$ 9.970.301,94	183,89	21
MG - Passos - EA	72,97%	79,25%	80,39%	ÓTIMO	▲	R$ 3.089.612,77	R$ 2.528.170,43	136,77	10
MG - Poços de Caldas - PSF	76,32%	85,53%	80,26%	ÓTIMO	▼	R$ 7.874.648,20	R$ 7.615.242,92	438,60	32
SP - Araraquara - PSF	86,84%	82,43%	80,26%	ÓTIMO	▼	R$ 10.041.679,95	R$ 11.276.451,70	696,00	41
AL - Maceió - CJU	88,10%	80,49%	80,25%	ÓTIMO	▼	R$ 3.265.646,03	R$ 3.155.884,82	251,10	12
SP - Piracicaba - PSF_PSU	80,37%	79,61%	79,74%	BOM	▲	R$ 11.895.558,19	R$ 11.829.242,22	564,02	50
RS - Bagé - PSU	84,00%	79,45%	79,71%	BOM	▲	R$ 3.225.668,27	R$ 1.078.052,79	196,11	12
BA - Salvador - CJU	91,03%	77,22%	79,49%	BOM	▲	R$ 8.896.112,51	R$ 7.450.785,30	271,23	26
RJ - Petrópolis - PSU	71,60%	69,51%	79,27%	BOM	▲	R$ 6.912.639,81	R$ 7.367.420,70	258,47	28
SP - São Paulo - SAD (Arquivo)	57,14%	39,13%	79,17%	BOM	▲	R$ 43.633,06	R$ 42.881,91	0,00	3
AM - Manaus - PF_PU_CJU	73,12%	59,58%	79,10%	BOM	▲	R$ 35.632.010,95	R$ 33.864.885,53	941,93	95
BA - Ilhéus - PSF	87,50%	77,11%	79,01%	BOM	▲	R$ 7.148.003,46	R$ 9.432.695,94	275,86	31
BA - Barreiras - PSF	91,25%	85,71%	78,95%	BOM	▼	R$ 3.937.813,90	R$ 3.853.412,82	183,09	14
MG - Viçosa - EA	78,08%	75,00%	78,85%	BOM	▲	R$ 1.929.581,02	R$ 7.180.739,08	142,64	21
SP - Ribeirão Preto - PSU	71,05%	74,67%	78,67%	BOM	▲	R$ 6.235.454,68	R$ 5.890.795,95	507,00	30
RJ - Campos dos Goytacazes - PSF_PSU	75,60%	70,91%	78,66%	BOM	▲	R$ 11.906.678,73	R$ 11.487.869,80	689,60	68
MG - Uberlândia - PSU	70,73%	78,05%	78,05%	BOM	—	R$ 6.320.220,73	R$ 5.712.111,10	224,27	23
RN - Natal - CJU	87,34%	82,14%	78,05%	BOM	▼	R$ 4.160.454,67	R$ 4.352.853,47	643,50	19
SE - Aracaju - PU (Arquivo)	71,05%	55,10%	78,05%	BOM	▲	R$ 38.823,27	R$ 35.945,27	0,00	-
PB - Campina Grande - PSF	78,05%	72,50%	77,78%	BOM	▲	R$ 13.643.930,60	R$ 14.548.850,45	469,80	53
RS - Rio Grande - PSF	89,16%	88,75%	77,38%	BOM	▼	R$ 5.772.046,66	R$ 6.012.392,31	368,25	30
AC - Rio Branco - PF_PU_CJU	61,83%	57,94%	76,89%	BOM	▲	R$ 11.662.450,80	R$ 10.706.402,22	741,67	30
SP - Campinas - PSU	70,00%	76,83%	76,83%	BOM	—	R$ 11.648.763,37	R$ 10.169.333,05	344,44	36
PR - Ponta Grossa - PSF	91,25%	78,67%	76,71%	BOM	▼	R$ 15.880.037,15	R$ 19.077.996,85	430,31	25
SP - Araçatuba - PSF	78,48%	74,68%	76,62%	BOM	▲	R$ 9.021.727,10	R$ 9.401.900,06	435,01	44
RJ - Rio de Janeiro - PRF_SAD2 (Arquivo)	81,07%	71,14%	76,40%	BOM	▲	R$ 1.376.350,15	R$ 786.750,28	1.660,05	8
PE - Serra Talhada - PSF	84,42%	78,08%	76,39%	BOM	▼	R$ 3.424.990,30	R$ 4.138.587,57	111,83	11
RJ - Rio de Janeiro - ECGAU	90,00%	86,91%	76,19%	BOM	▼	R$ 3.566.529,05	R$ 3.794.182,77	357,93	18
BA - Vitória da Conquista - PSF	75,61%	83,54%	75,95%	BOM	▼	R$ 8.619.947,88	R$ 8.728.927,13	344,12	29
SE - Aracaju - PF_CJU	85,17%	83,22%	75,76%	BOM	▼	R$ 27.303.554,87	R$ 28.797.183,54	1.604,83	105
RO - Porto Velho - PF_PU_CJU	73,60%	67,21%	75,61%	BOM	▲	R$ 24.014.912,05	R$ 23.099.847,99	2.027,30	76
RJ - Petrópolis - PSF	76,92%	62,50%	75,34%	BOM	▲	R$ 9.026.248,57	R$ 17.334.689,68	0,00	17
PA - Belém - PF_PU_CJU	86,44%	78,48%	75,00%	BOM	▼	R$ 71.377.539,00	R$ 60.538.269,57	3.062,78	198
PR - Foz do Iguaçu - PSU	76,32%	68,35%	75,00%	BOM	▲	R$ 1.719.443,03	R$ 2.191.788,62	138,47	11
RN - Mossoró - PSF	77,22%	86,49%	75,00%	BOM	▼	R$ 9.012.675,12	R$ 8.881.438,80	613,27	35
BA - Ilhéus - PSU	80,52%	74,68%	74,68%	BOM	—	R$ 6.419.912,48	R$ 5.296.788,92	328,17	25
SP - Santos - PSF	65,38%	86,59%	74,68%	BOM	▼	R$ 15.223.084,06	R$ 14.281.961,09	596,41	108
PE - Garanhuns - EA	79,75%	76,47%	74,51%	BOM	▼	R$ 2.685.782,73	R$ 4.487.910,86	330,00	13
SP - Ribeirão Preto - PSF	67,07%	67,47%	74,07%	BOM	▲	R$ 14.984.729,56	R$ 18.021.806,57	625,76	53
SC - Caçador - EA	68,06%	75,00%	74,00%	BOM	▼	R$ 1.095.456,70	R$ 1.594.007,25	0,00	2
SP - Franca - PSF	78,05%	78,31%	73,49%	BOM	▼	R$ 9.376.260,15	R$ 9.298.276,54	435,00	45
PR - Londrina - PSU	73,75%	82,90%	73,42%	BOM	▼	R$ 5.819.634,12	R$ 5.165.343,91	325,49	18
PR - Francisco Beltrão - EA	83,82%	67,31%	72,22%	BOM	▲	R$ 2.951.474,80	R$ 2.641.502,95	0,00	10
MG - Uberaba - PSU	84,62%	81,01%	72,15%	BOM	▼	R$ 5.212.932,82	R$ 5.453.635,87	625,86	24
SP - Sorocaba - PSF_PSU	65,68%	75,95%	71,17%	BOM	▼	R$ 18.486.574,61	R$ 17.764.182,78	765,85	49
PA - Santarém - PSF	72,37%	60,26%	70,13%	BOM	▲	R$ 6.023.065,38	R$ 7.969.891,11	418,55	34
PR - Maringá - PSU	81,08%	74,67%	69,57%	BOM	▼	R$ 2.116.439,83	R$ 2.090.351,68	173,35	7
MS - Três Lagoas - EA	54,17%	60,00%	69,23%	BOM	▲	R$ 2.157.171,29	R$ 2.129.738,70	0,00	5
PR - Umuarama - PSU	71,60%	67,09%	68,75%	BOM	▲	R$ 1.191.072,81	R$ 1.149.447,47	86,22	4
PR - Umuarama - EA	57,14%	55,77%	68,63%	BOM	▲	R$ 3.745.941,81	R$ 3.691.965,04	0,00	6
PA - Santarém - PSU	53,16%	54,55%	68,35%	BOM	▲	R$ 1.646.917,41	R$ 1.657.474,67	179,38	15
SC - Mafra - EA	61,29%	59,18%	68,00%	BOM	▲	R$ 1.065.583,99	R$ 1.314.073,91	0,00	4
SP - Marília - PSF	52,50%	69,14%	67,90%	BOM	▼	R$ 7.890.630,67	R$ 7.842.159,66	0,00	32
AP - Macapá - PF_PU_CJU	65,43%	61,60%	67,09%	BOM	▲	R$ 24.812.786,58	R$ 23.389.550,55	3.136,74	71
MG - Teófilo Otoni - EA	67,61%	64,15%	66,67%	BOM	▲	R$ 4.244.814,21	R$ 4.467.401,85	0,00	7
SC - Lages - EA	32,88%	67,35%	66,67%	BOM	▼	R$ 2.671.925,56	R$ 2.634.600,71	0,00	6
ES - Vitória - PF	56,10%	60,24%	66,27%	BOM	▲	R$ 32.375.157,93	R$ 35.334.041,62	904,56	114
PR - Pato Branco - EA	56,76%	69,23%	65,39%	BOM	▼	R$ 1.615.033,76	R$ 1.588.134,49	0,00	4
SP - Presidente Prudente - PSF	54,32%	75,61%	65,06%	BOM	▼	R$ 8.709.835,21	R$ 8.511.934,26	568,35	46
SP - Jundiaí - PSF	46,05%	55,84%	65,00%	BOM	▲	R$ 12.383.264,56	R$ 26.428.220,63	353,78	45
PE - Caruaru - PSF	76,92%	77,33%	64,47%	BOM	▼	R$ 10.524.155,33	R$ 8.572.691,15	354,14	36
ES - Cachoeiro do Itapemirim - EA	64,20%	64,15%	63,46%	BOM	▼	R$ 2.417.312,51	R$ 2.132.127,60	0,00	6
GO - Rio Verde - EA	59,76%	62,26%	62,96%	BOM	▲	R$ 959.678,90	R$ 846.370,97	502,66	3
PR - Guarapuava - EA	54,79%	77,36%	62,00%	BOM	▼	R$ 2.700.428,03	R$ 5.797.297,67	0,00	8
RR - Boa Vista - PF_PU_CJU	59,07%	61,86%	61,97%	BOM	▲	R$ 15.299.051,49	R$ 15.952.124,32	552,44	50
SP - Mogi das Cruzes - PSF	52,38%	57,32%	61,54%	BOM	▲	R$ 6.755.528,42	R$ 6.687.502,95	145,44	25
ES - São Mateus - EA	61,90%	60,00%	60,78%	BOM	▲	R$ 534.164,64	R$ 527.686,37	0,00	6
SC - Itajaí - EA	61,11%	74,00%	60,78%	BOM	▼	R$ 2.135.860,36	R$ 3.417.741,85	0,00	12
BA - Paulo Afonso - EA	75,36%	66,67%	60,38%	BOM	▼	R$ 538.028,43	R$ 2.104.475,41	80,00	5
RS - Uruguaiana - PSF_PSU	76,51%	55,76%	59,15%	REGULAR	▲	R$ 11.553.517,79	R$ 5.374.075,88	210,95	22
RS - Bagé - EA	56,94%	60,38%	58,00%	REGULAR	▼	R$ 1.098.000,05	R$ 2.120.086,87	0,00	3
SP - Votuporanga - EA	56,76%	64,15%	56,86%	REGULAR	▼	R$ 2.688.815,50	R$ 2.660.381,41	0,00	7
RO - Ji-Paraná - PSF	65,82%	67,50%	56,41%	REGULAR	▼	R$ 5.754.438,05	R$ 5.434.897,60	140,77	14
MG - Patos de Minas - EA	67,12%	69,81%	52,83%	REGULAR	▼	R$ 5.175.253,46	R$ 4.398.853,79	0,00	17
SP - Botucatu - PSF	48,72%	57,14%	46,84%	REGULAR	▼	R$ 4.703.689,36	R$ 6.205.635,98	0,00	21
PR - Foz do Iguaçu - EA	58,90%	25,49%	44,44%	REGULAR	▲	R$ 3.268.459,45	R$ 4.768.250,29	0,00	12

ÓTIMO
54,78%
86 Imóveis
10.128 pessoas

BOM
40,76%
64 Imóveis
2.044 pessoas

REGULAR
4,46%
7 Imóveis
96 pessoas

Ótimo | Bom | Regular | Ruim | Péssimo

Quantidade por Região Administrativa

Região Administrativa	Cidades	Imóveis	Unidades	Escritórios Avançados	Área Comp. (m²)	Pessoas					
						Membros	Servidores	Estagiários	Terceirizados	Outros	Total
SAD/DF	14	16	44	1	44.430,85	900	1.072	193	569	17	**2.751**
SAD/RJ	9	17	17	3	15.632,90	389	469	125	239	5	**1.227**
SAD/SP	25	31	41	2	20.451,73	792	633	301	467	19	**2.212**
SAD/RS	30	40	45	10	24.161,46	842	662	186	310	29	**2.029**
SAD/PE	23	36	44	3	35.313,15	1.073	1.104	273	492	7	**2.949**
UA/MG	14	17	18	5	13.813,04	422	341	150	209	15	**1.137**
TOTAL:	**115**	**157**	**209**	**24**	**153.803,13**	**4.418**	**4.281**	**1.228**	**2.286**	**92**	**12.305**

Quantidade por Órgão

Órgãos Centrais ou Superior	Cidades	Instalações	Unidades	Escritórios Avançados	Área Comp. (m²)	Pessoas					
						Membros	Servidores	Estagiários	Terceirizados	Outros	Total
GABAGU	1	3	2		1.606,23	23	48	3	29	1	**104**
SGCT	1	1	1		1.166,64	51	29	0	19	0	**99**
SGCS	1	1	1		419,72	4	4	0	5	0	**13**
PGU	66	70	67		42.822,38	1.036	1.369	180	659	47	**3.291**
PGF	115	117	92	24	74.676,84	2.922	2.117	991	1.162	42	**7.234**
CGU	28	29	28		13.082,60	286	159	25	162	0	**632**
EAGU	6	6	6		2.935,24	9	71	4	35	0	**119**
CGAU	5	5	5		2.855,62	85	35	1	26	0	**147**
SGA	6	15	7		14.237,86	2	449	24	189	2	**666**
TOTAL:	**-**	**-**	**209**	**24**	**153.803,13**	**4.418**	**4.281**	**1.228**	**2.286**	**92**	**12.305**

OE: Otimizar Infraestrutura

Índice médio das Instalações

Linha de base	80,10%
Resultado 2020	80,62%
Meta 2021	82,50%
Resultado 2021	82,25%
Polaridade	Positiva

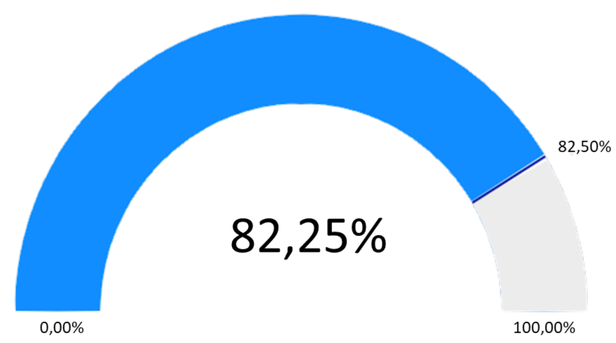

Tipo de Imóvel

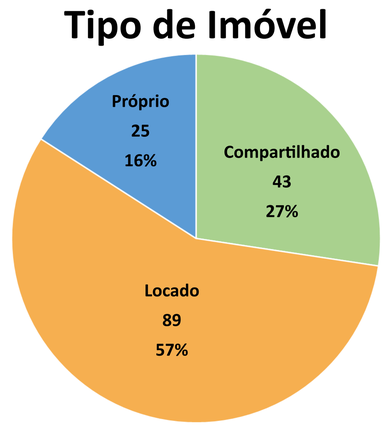

Imóveis

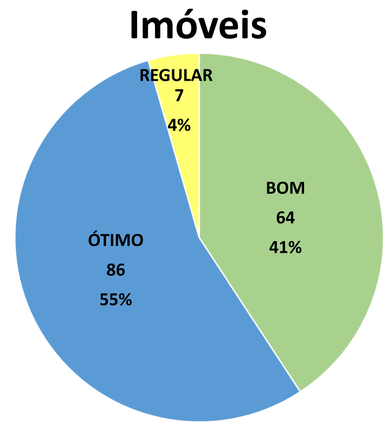

Pessoas

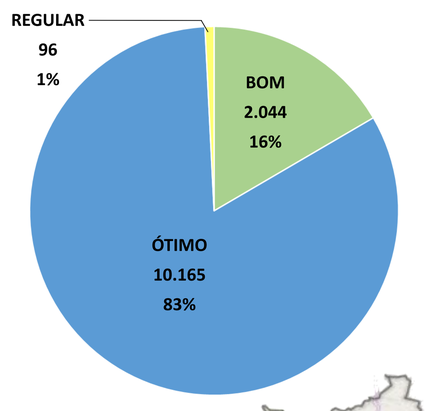

Área Computável m²

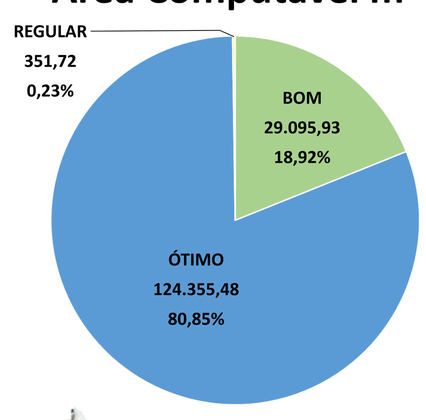

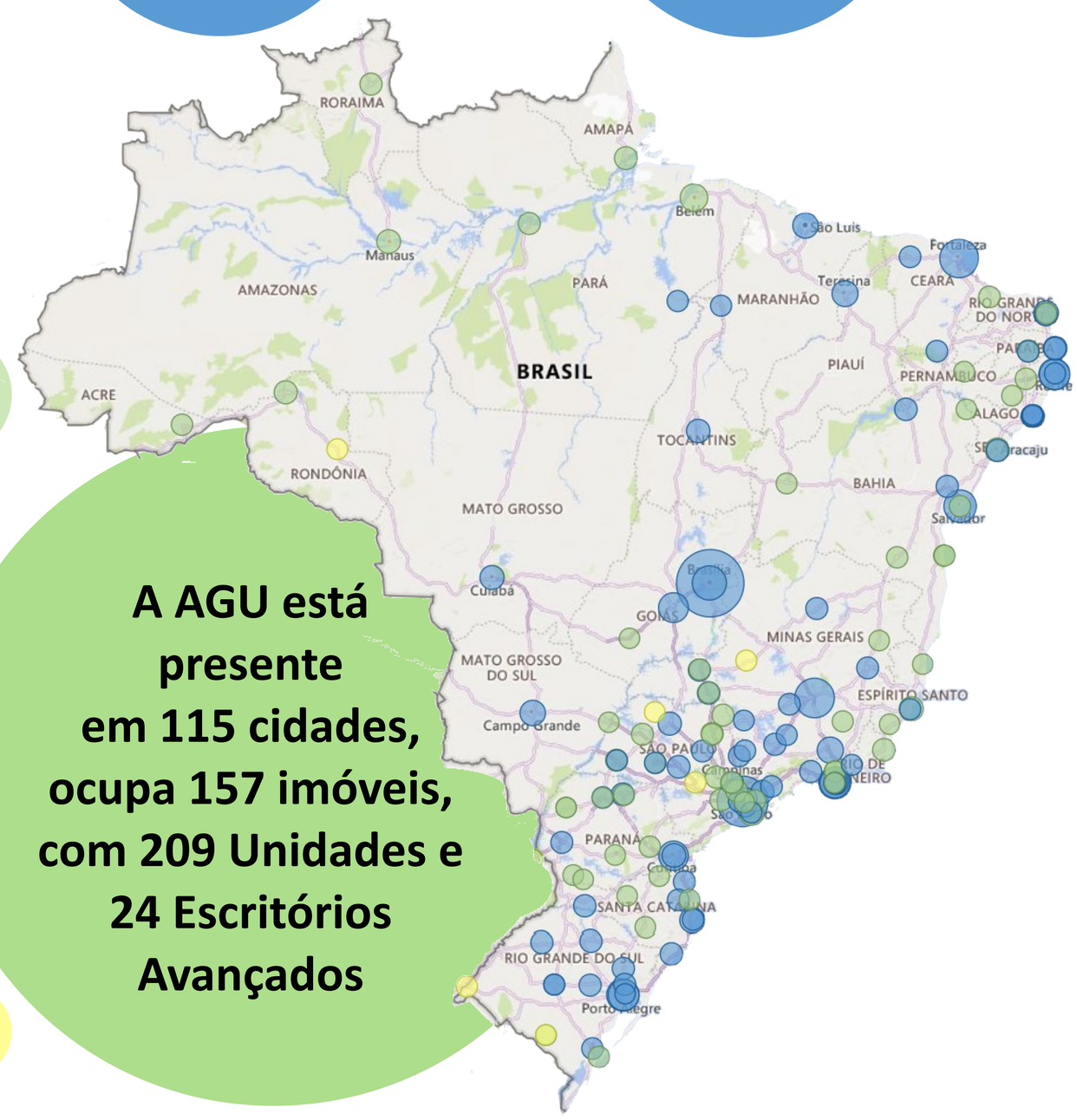

A AGU está presente em 115 cidades, ocupa 157 imóveis, com 209 Unidades e 24 Escritórios Avançados

ADVOCACIA-GERAL DA UNIÃO
Ministro Bruno Bianco Leal

SECRETARIA-GERAL DE ADMINISTRAÇÃO
Iêda Aparecida de Moura Cagni

Diretoria de Planejamento, Orçamento, Finanças e Contabilidade
Márcio Bastos Medeiros

Coordenação-Geral de Planejamento Setorial
Elisa Monteiro Malafaia

Equipe:
Daniel Lucas Lemos de Vasconcelos
Fábio Ataíde de Freitas Melo
Herminio Alvares Muzzi
José Carlos Carreira dos Santos
Keily Cristiny Saúde Rodrigues
Leandro Luciano
Paulo de Tarso Bello de Souza
Samuel Wiaczorek Mariano
Thiago de Jesus Rosa

latitude
Laboratório de tecnologias da tomada de decisão
T