IES 2025

Instalações Eficientes e Sustentáveis

Painel de Prioridades

Instalação	2024	2025	Qualidade	Variação	Tipo do Imóvel	Custo Anual 2024	Custo Anual 2025	Área Total Contratada ou Disponível (m²)	Total de Pessoas
AL - Maceió - CJU_UEA	81,96%	88,46%	ÓTIMO	▲	Locado	R$ 2.331.757,29	R$ 2.896.779,79	349,00	18
AL - Maceió - PF	97,53%	96,05%	ÓTIMO	▼	Locado	R$ 22.425.225,86	R$ 25.299.903,65	876,00	88
AL - Maceió - PU	85,33%	81,58%	ÓTIMO	▼	Próprio	R$ 7.920.604,48	R$ 8.743.143,50	810,00	56
AL - Maceió - PU (Apoio Administrativo)	92,68%	94,87%	ÓTIMO	▲	Compartilhado	R$ 8.203,46	R$ 2.261,75	16,00	0
AM - Manaus - PF_PU_CJU_UEA	78,94%	88,33%	ÓTIMO	▲	Locado	R$ 28.328.564,06	R$ 37.041.036,00	1.142,00	91
AP - Macapá - PF_PU_CJU_UEA	56,63%	82,03%	ÓTIMO	▲	Próprio	R$ 14.028.234,32	R$ 25.231.865,56	5.038,00	55
BA - Feira de Santana - PSF	87,95%	92,21%	ÓTIMO	▲	Locado	R$ 4.918.621,05	R$ 5.537.457,35	470,00	34
BA - Salvador - CJU	80,52%	81,33%	ÓTIMO	▲	Próprio	R$ 2.342.506,49	R$ 2.661.044,16	465,00	32
BA - Salvador - PF_PU_UEA	89,48%	93,96%	ÓTIMO	▲	Compartilhado	R$ 58.061.431,82	R$ 57.564.855,76	2.505,00	373
BA - Vitória da Conquista - PSF	78,05%	82,89%	ÓTIMO	▲	Locado	R$ 4.944.869,26	R$ 5.408.622,83	354,00	30
CE - Fortaleza - PF_PU_CJU_EACGAU_UEA	92,66%	88,70%	ÓTIMO	▼	Locado	R$ 61.774.591,26	R$ 69.140.055,38	3.970,00	456
CE - Juazeiro do Norte - PSF	82,50%	85,71%	ÓTIMO	▲	Locado	R$ 4.686.514,55	R$ 4.663.693,96	480,00	30
CE - Sobral - PSF	90,00%	84,72%	ÓTIMO	▼	Locado	R$ 5.389.497,20	R$ 5.829.190,21	1.471,00	24
DF - Brasília - Sede I	86,29%	87,83%	ÓTIMO	▲	Locado	R$ 287.193.929,20	R$ 362.327.859,05	23.801,00	1.474
DF - Brasília - Sede II	82,20%	86,41%	ÓTIMO	▲	Compartilhado	R$ 201.669.966,68	R$ 244.722.644,16	3.626,00	987
DF - Brasília - Sede III	84,86%	86,93%	ÓTIMO	▲	Próprio	R$ 628.161.431,21	R$ 762.988.999,79	28.444,00	826
ES - Vitória - PF_PU_CJU_UEA	90,34%	88,97%	ÓTIMO	▼	Compartilhado	R$ 32.435.803,89	R$ 12.863.738,88	2.055,00	157
GO - Goiânia - PF_PU_CJU_UEA	88,64%	86,76%	ÓTIMO	▼	Locado	R$ 48.613.538,74	R$ 65.901.608,15	5.731,00	210
MA - São Luís - PF_PU_CJU_UEA	85,91%	86,51%	ÓTIMO	▲	Locado	R$ 25.178.646,20	R$ 30.971.317,83	2.298,00	148
MG - Belo Horizonte - PRF_PRU_CJU_SAD_EAAGU_EACGAU	90,20%	90,14%	ÓTIMO	▼	Locado	R$ 90.668.126,24	R$ 95.016.910,91	9.414,00	581
MG - Belo Horizonte - SAD (Depósito)	91,49%	80,39%	ÓTIMO	▼	Compartilhado	R$ 50.636,47	R$ 41.617,36	462,00	2
MG - Divinópolis - PSF	91,03%	93,24%	ÓTIMO	▲	Compartilhado	R$ 5.955.509,34	R$ 6.009.745,54	279,00	28
MG - Juiz de Fora - PSF_PSU	78,22%	88,65%	ÓTIMO	▲	Locado	R$ 17.631.275,44	R$ 11.792.732,44	1.269,00	109
MG - Montes Claros - PSF_PSU	90,42%	87,50%	ÓTIMO	▼	Locado	R$ 7.187.794,66	R$ 8.123.097,05	873,00	39
MG - Poços de Caldas - PSF	83,33%	81,69%	ÓTIMO	▼	Locado	R$ 7.848.897,54	R$ 8.492.377,67	744,00	27
MS - Campo Grande - PF_PU_CJU_UEA	91,61%	92,77%	ÓTIMO	▲	Locado	R$ 25.044.242,89	R$ 30.850.820,54	2.379,00	119
MT - Cuiabá - PF_PU_CJU_UEA	77,44%	84,15%	ÓTIMO	▲	Locado	R$ 31.572.127,16	R$ 42.622.108,80	2.438,00	93
PA - Belém - PF_PU_CJU_UEA	86,52%	86,67%	ÓTIMO	▲	Locado	R$ 44.775.371,64	R$ 63.302.970,84	6.967,00	182
PA - Santarém - PSF_PSU	79,88%	82,47%	ÓTIMO	▲	Próprio	R$ 8.758.396,20	R$ 11.154.304,93	748,00	36
PB - João Pessoa - PF_CJU	87,57%	88,35%	ÓTIMO	▲	Locado	R$ 25.189.040,12	R$ 26.907.514,94	1.795,00	134
PE - Petrolina - PSF	89,51%	90,12%	ÓTIMO	▲	Locado	R$ 1.858.416,77	R$ 1.160.319,70	802,00	35
PE - Recife - PRF_PRU_CJU_SAD_EAAGU	85,54%	87,12%	ÓTIMO	▲	Locado	R$ 64.554.569,60	R$ 116.622.664,06	5.399,00	709
PI - Teresina - PF_PU_CJU_UEA	88,24%	87,63%	ÓTIMO	▼	Locado	R$ 27.691.855,63	R$ 34.162.532,84	4.857,00	190
PR - Cascavel - PSF_PSU	92,54%	89,47%	ÓTIMO	▼	Locado	R$ 7.882.245,99	R$ 9.451.321,10	1.039,00	41
PR - Curitiba - PF	88,73%	88,61%	ÓTIMO	▼	Locado	R$ 38.135.064,95	R$ 42.433.221,45	1.936,00	172
PR - Curitiba - PU_CJU_UEA	89,81%	86,89%	ÓTIMO	▼	Próprio	R$ 13.838.068,47	R$ 15.454.551,27	2.216,00	100
PR - Londrina - PSF	81,25%	87,34%	ÓTIMO	▲	Locado	R$ 13.126.669,73	R$ 14.225.678,41	1.612,00	57
PR - Londrina - PSU	87,65%	89,74%	ÓTIMO	▲	Compartilhado	R$ 3.404.590,56	R$ 3.802.579,83	563,00	14
PR - Maringá - PSF	85,71%	83,54%	ÓTIMO	▼	Locado	R$ 6.493.121,35	R$ 6.904.678,98	600,00	38
PR - Umuarama - EA	89,09%	90,57%	ÓTIMO	▲	Próprio	R$ 4.152,14	R$ 93.231,86	123,00	12
RJ - Campos dos Goytacazes - PSF_PSU	76,61%	85,43%	ÓTIMO	▲	Compartilhado	R$ 7.160.091,50	R$ 8.904.260,52	844,00	37
RJ - Niterói - PSF_PSU	86,94%	83,79%	ÓTIMO	▼	Locado	R$ 20.873.890,20	R$ 23.491.679,10	1.696,00	105
RJ - Nova Friburgo - EA	94,23%	89,09%	ÓTIMO	▼	Locado	R$ 2.507.928,12	R$ 2.854.758,79	410,00	17
RJ - Petrópolis - PSF	82,67%	80,82%	ÓTIMO	▼	Compartilhado	R$ 3.719.299,82	R$ 4.081.435,08	886,00	22
RJ - Rio de Janeiro - PRF_PRU_CJU_SAD_ECGAU_EAAGU	84,62%	92,64%	ÓTIMO	▲	Próprio	R$ 23.598.551,99	R$ 206.307.646,66	8.713,00	891
RJ - Volta Redonda - PSF_PSU	89,76%	85,27%	ÓTIMO	▼	Locado	R$ 9.063.405,17	R$ 9.591.802,90	1.013,00	39
RN - Natal - PF	93,90%	93,90%	ÓTIMO	▲	Locado	R$ 24.380.836,15	R$ 23.904.246,57	4.300,00	138
RN - Natal - PU_CJU_UEA	83,96%	84,97%	ÓTIMO	▲	Compartilhado	R$ 16.427.003,29	R$ 8.839.726,69	1.210,00	83
RO - Porto Velho - PF_PU_CJU_UEA	90,32%	88,57%	ÓTIMO	▼	Locado	R$ 16.942.676,89	R$ 22.151.334,23	665,00	66
RS - Caxias do Sul - PSF_PSU	93,42%	89,62%	ÓTIMO	▼	Locado	R$ 7.969.316,55	R$ 8.597.811,37	1.822,00	40
RS - Passo Fundo - PSF_PSU	86,75%	80,24%	ÓTIMO	▼	Locado	R$ 9.445.851,54	R$ 10.270.793,45	629,00	42
RS - Pelotas - PSF_PSU	86,88%	86,31%	ÓTIMO	▼	Locado	R$ 8.144.139,19	R$ 9.271.717,07	819,00	59
RS - Porto Alegre - PRF	84,15%	86,08%	ÓTIMO	▲	Locado	R$ 5.688.522,41	R$ 6.124.331,47	2.516,00	358
RS - Porto Alegre - PRU_CJU_SAD_EAAGU	86,60%	89,83%	ÓTIMO	▲	Próprio	R$ 85.122.412,51	R$ 97.340.814,61	11.461,00	283
RS - Porto Alegre - SAD (Almoxarifado)	76,47%	82,00%	ÓTIMO	▲	Locado	R$ 389.956,05	R$ 303.508,84	1.382,00	0
RS - Santa Cruz do Sul - PSF	90,79%	90,67%	ÓTIMO	▼	Locado	R$ 886.401,28	R$ 1.115.858,50	697,00	48
RS - Santa Maria - PSF_PSU	83,64%	85,37%	ÓTIMO	▲	Locado	R$ 10.112.774,33	R$ 10.656.081,24	1.597,00	39
RS - Santo Ângelo - PSF	90,24%	95,89%	ÓTIMO	▲	Locado	R$ 5.794.133,21	R$ 6.246.675,49	642,00	36
RS - Uruguaiana - PSF	84,15%	82,28%	ÓTIMO	▼	Locado	R$ 3.636.097,92	R$ 2.586.794,91	373,00	17
SC - Blumenau - PSF_PSU	78,58%	82,87%	ÓTIMO	▲	Locado	R$ 8.953.913,89	R$ 8.575.518,96	757,00	32
SC - Chapecó - PSF_PSU	82,32%	88,69%	ÓTIMO	▲	Locado	R$ 11.351.564,40	R$ 10.447.974,70	735,00	60
SC - Florianópolis - PF_PU_CJU_UEA	87,97%	88,30%	ÓTIMO	▲	Próprio	R$ 38.310.758,24	R$ 20.539.096,49	3.324,00	257
SC - Joinville - PSF_PSU	82,94%	88,05%	ÓTIMO	▲	Locado	R$ 11.387.779,24	R$ 8.567.106,04	585,00	41
SE - Aracaju - PU_UEA	80,86%	82,78%	ÓTIMO	▲	Próprio	R$ 6.708.762,82	R$ 8.112.912,61	603,00	55
SP - Araraquara - PSF	90,12%	82,93%	ÓTIMO	▼	Locado	R$ 6.369.096,55	R$ 6.887.865,17	294,00	32
SP - Bauru - PSF_PSU	85,04%	89,56%	ÓTIMO	▲	Compartilhado	R$ 10.446.305,36	R$ 11.320.198,71	1.186,00	49
SP - Guarulhos - PSF	90,59%	89,29%	ÓTIMO	▼	Compartilhado	R$ 5.767.604,14	R$ 5.450.262,51	483,00	39
SP - Mogi das Cruzes - PSF	61,90%	85,88%	ÓTIMO	▲	Compartilhado	R$ 2.997.519,56	R$ 3.672.320,46	145,00	31
SP - Osasco - PSF	89,29%	89,41%	ÓTIMO	▲	Locado	R$ 6.932.913,16	R$ 7.993.878,20	1.247,00	40
SP - Piracicaba - PSF	73,13%	80,26%	ÓTIMO	▲	Locado	R$ 6.969.387,73	R$ 7.683.794,19	938,00	40
SP - Presidente Prudente - PSF_PSU	87,41%	88,29%	ÓTIMO	▲	Locado	R$ 1.824.420,15	R$ 1.950.879,06	799,00	72
SP - Ribeirão Preto - PSF	83,75%	82,14%	ÓTIMO	▼	Locado	R$ 10.186.629,09	R$ 11.096.536,66	1.333,00	48
SP - Ribeirão Preto - PSU	89,29%	86,75%	ÓTIMO	▼	Compartilhado	R$ 4.416.467,08	R$ 4.318.050,03	398,00	18
SP - Santos - PSF	73,17%	87,50%	ÓTIMO	▲	Locado	R$ 9.537.231,44	R$ 10.680.913,29	1.499,00	61
SP - São João da Boa Vista - PSF	91,46%	91,36%	ÓTIMO	▼	Locado	R$ 3.777.756,20	R$ 4.160.345,49	721,00	54
SP - São José do Rio Preto - PSF_PSU	78,51%	85,00%	ÓTIMO	▲	Locado	R$ 11.501.376,68	R$ 12.709.288,43	2.707,00	474
SP - São Paulo - PRF_PRU_CJU_SAD_EAAGU_EACGAU	86,59%	90,67%	ÓTIMO	▲	Locado	R$ 158.877.685,60	R$ 193.030.559,27	6.671,00	734
SP - Sorocaba - PSF_PSU	83,33%	88,96%	ÓTIMO	▲	Compartilhado	R$ 10.878.939,68	R$ 11.156.135,88	391,00	56
SP - Taubaté - PSF	90,24%	89,29%	ÓTIMO	▼	Locado	R$ 6.223.261,67	R$ 6.774.867,55	1.059,00	36
TO - Palmas - PF_PU_CJU_UEA	82,30%	88,75%	ÓTIMO	▲	Locado	R$ 18.858.311,46	R$ 27.478.498,27	2.332,00	87
AC - Rio Branco - PF_PU_CJU_UEA	76,64%	74,23%	BOM	▼	Próprio	R$ 11.740.935,30	R$ 17.702.643,00	1.273,00	35
BA - Barreiras - PSF	86,42%	79,01%	BOM	▼	Locado	R$ 2.640.312,46	R$ 3.082.837,53	267,00	12
BA - Ilhéus - PSF_PSU	76,15%	77,95%	BOM	▲	Compartilhado	R$ 7.247.163,71	R$ 8.198.942,11	724,00	57
ES - São Mateus - EA	68,75%	67,92%	BOM	▼	Compartilhado	R$ 1.099.057,91	R$ 1.354.856,33	37,00	2
MA - Imperatriz - EA	72,73%	66,67%	BOM	▼	Locado	R$ 2.978.435,66	R$ 2.927.986,00	281,00	10
MG - Governador Valadares - PSF	77,78%	74,70%	BOM	▼	Locado	R$ 7.936.344,64	R$ 8.838.800,98	1.122,00	36
MG - Lavras - EA	76,00%	74,51%	BOM	▼	Locado	R$ 1.523.601,76	R$ 1.619.476,83	157,00	9
MG - Passos - EA	75,47%	64,15%	BOM	▼	Compartilhado	R$ 1.284.198,59	R$ 1.315.473,17	0,00	8
MG - Patos de Minas - EA	57,41%	69,81%	BOM	▲	Compartilhado	R$ 3.139.574,14	R$ 3.390.611,18	0,00	13
MG - Teófilo Otoni - EA	64,71%	66,67%	BOM	▲	Compartilhado	R$ 1.997.703,87	R$ 2.031.002,41	0,00	2
MG - Uberaba - PSF	82,58%	77,33%	BOM	▼	Compartilhado	R$ 4.584.340,90	R$ 1.331.831,14	1.297,00	29
MG - Uberlândia - PSF	85,54%	77,92%	BOM	▼	Locado	R$ 11.696.243,58	R$ 13.072.278,17	968,00	51
MG - Uberlândia - PSU	76,83%	76,54%	BOM	▼	Próprio	R$ 748.679,09	R$ 618.079,05	541,00	34
MG - Varginha - PSF	79,29%	74,32%	BOM	▼	Locado	R$ 5.905.498,44	R$ 4.767.115,90	1.507,00	30
MG - Viçosa - EA	80,77%	78,43%	BOM	▼	Compartilhado	R$ 2.196.279,35	R$ 2.475.693,09	216,00	9
PB - Campina Grande - PSF	77,78%	76,54%	BOM	▼	Próprio	R$ 10.014.581,53	R$ 10.971.619,13	522,00	33
PB - João Pessoa - PU_UEA	80,79%	79,87%	BOM	▼	Próprio	R$ 7.098.406,69	R$ 8.615.339,23	1.073,00	86
PE - Caruaru - PSF	56,96%	64,56%	BOM	▲	Locado	R$ 7.618.105,24	R$ 8.068.234,01	465,00	27
PE - Garanhuns - EA	69,64%	72,22%	BOM	▲	Compartilhado	R$ 1.629.812,31	R$ 1.765.351,61	330,00	6
PR - Foz do Iguaçu - EA_PSU	65,34%	70,63%	BOM	▲	Próprio	R$ 2.155.198,36	R$ 2.151.112,48	0,00	19
PR - Francisco Beltrão - EA	48,98%	76,92%	BOM	▲	Compartilhado	R$ 18.659,76	R$ 1.008,70	0,00	11
PR - Maringá - PSU	54,88%	72,15%	BOM	▲	Locado	R$ 1.772.909,02	R$ 1.975.034,30	220,00	10
PR - Ponta Grossa - PSF	73,08%	72,15%	BOM	▼	Locado	R$ 5.472.758,31	R$ 6.319.588,03	262,00	25
RJ - Petrópolis - PSU	78,21%	77,50%	BOM	▼	Locado	R$ 4.186.011,11	R$ 5.127.932,82	320,00	20
RR - Boa Vista - PF_PU_CJU_UEA	73,96%	77,33%	BOM	▲	Próprio	R$ 18.170.327,75	R$ 25.589.839,46	1.090,00	48
RS - Rio Grande - PSF	72,50%	70,51%	BOM	▼	Locado	R$ 3.931.910,14	R$ 3.553.915,10	688,00	34
SC - Criciúma - PSF_PSU	75,47%	79,01%	BOM	▲	Locado	R$ 10.010.279,66	R$ 11.463.107,31	1.097,00	39
SC - Itajaí - EA	58,00%	62,00%	BOM	▲	Compartilhado	R$ -	R$ 554.210,05	0,00	3
SE - Aracaju - PF_CJU	76,98%	77,22%	BOM	▲	Próprio	R$ 15.651.960,72	R$ 18.613.174,77	2.331,00	103
SP - Campinas - PSF	76,19%	79,52%	BOM	▲	Locado	R$ 14.318.496,30	R$ 15.712.906,01	1.794,00	93
SP - Campinas - PSU	74,70%	77,22%	BOM	▲	Locado	R$ 4.327.313,66	R$ 5.350.765,07	392,00	22
SP - Jundiaí - PSF	56,25%	63,64%	BOM	▲	Compartilhado	R$ 6.279.811,24	R$ 6.863.342,83	411,00	27
SP - Marília - PSF_PSU	75,93%	78,30%	BOM	▲	Compartilhado	R$ 7.474.786,27	R$ 7.384.638,65	535,00	42
SP - Santos - PSU	85,37%	78,75%	BOM	▼	Compartilhado	R$ 2.640.679,13	R$ 2.644.715,21	338,00	13
SP - São Bernardo do Campo - PSF	76,62%	79,01%	BOM	▲	Compartilhado	R$ 14.455.972,78	R$ 16.212.964,82	992,00	36
SP - São José dos Campos - PSF_PSU_CJU	76,77%	78,80%	BOM	▲	Locado	R$ 13.927.329,11	R$ 16.224.400,60	1.294,00	73
BA - Paulo Afonso - EA	53,70%	58,49%	REGULAR	▲	Compartilhado	R$ 6.959,84	R$ 11.377,30	87,00	3
PR - Guarapuava - EA	36,17%	40,38%	REGULAR	▲	Compartilhado	R$ -	R$ 906,22	0,00	9
SP - Botucatu - PSF	45,12%	40,51%	REGULAR	▼	Compartilhado	R$ -	R$ 1.897.177,68	748,00	23
SP - Franca - PSF	54,22%	59,76%	REGULAR	▲	Locado	R$ -	R$ 3.101.703,44	746,00	44
PR - Pato Branco - EA	36,00%	38,46%	RUIM	▲	Compartilhado	R$ 14.073,57	R$ 455,07	27,00	3

ÓTIMO
66,12%
80 Imóveis
12.443 pessoas

BOM
29,75%
36 Imóveis
1.107 pessoas

REGULAR
3,31%
4 Imóveis
79 pessoas

RUIM
0,83%
1 Imóvel
3 pessoas

Ótimo Bom Regular Ruim Péssimo

Quantidade por Região Administrativa

Região Administrativa	Cidades	Imóveis	Unidades	Escritórios Avançados	Área Total Contratada ou Disponível (m²)	Pessoas					
						Membros	Servidores	Estagiários	Terceirizados	Outros	Total
SAD 1ª Região	11	13	54	0	83.295,00	1.703	1.168	296	962	61	4.190
SAD 2ª Região	8	9	18	2	15.974,00	573	367	119	223	8	1.290
SAD 3ª Região	22	25	40	0	29.500,00	740	412	293	784	47	2.276
SAD 4ª Região	25	30	41	6	37.722,00	835	547	195	289	33	1.899
SAD 5ª Região	21	28	48	3	39.110,00	1.064	1.041	250	491	124	2.970
SAD 6ª Região	14	16	17	5	18.849,00	372	282	146	203	4	1.007
TOTAL:	**101**	**121**	**218**	**16**	**224.450,00**	**5.287**	**3.817**	**1.299**	**2.952**	**277**	**13.632**

Quantidade por Órgão

Órgãos Centrais ou Superiores	Cidades	Instalações	Unidades	Escritórios Avançados	Área Total Contratada ou Disponível (m²)	Pessoas					
						Membros	Servidores	Estagiários	Terceirizados	Outros	Total
GABAGU	1	3	3	0	1.544,02	36	117	12	29	0	194
SGCT	1	1	1	0	1.749,59	67	19	7	8	19	120
SGCS	1	1	1	0	628,71	8	2	0	8	0	18
PGU	57	59	58	0	56.599,16	1.094	949	195	359	59	2.656
PGF	101	102	86	16	102.703,58	3.599	1.799	1.011	833	189	7.431
CGU	28	28	28	0	17.372,69	362	145	35	88	0	630
ESAGU	6	6	6	0	5.693,55	8	69	1	28	2	108
CGAU	5	5	5	0	6.576,73	93	30	2	14	0	139
SCI	1	1	1	0	775,67	4	19	1	6	0	30
SGE	1	2	1	0	4.020,78	16	53	22	228	0	319
SGA	27	32	28	0	27.002,53	0	615	13	190	8	826
Terceirizados Compartilhados entre os Órgãos Centrais/Superiores:						1.161					
TOTAL:	**N.A.**	**N.A.**	**218**	**16**	**N.A.**	**5.287**	**3.817**	**1.299**	**1.791**	**277**	**13.632**

Objetivo Estratégico: Incorporar Práticas Sustentáveis na Gestão de Recursos

Índice de Instalações Eficientes e Sustentáveis (IES)

Resultado 2024	82,53%
Linha de base	85,52%
Meta 2025	85,70%
Resultado 2025	83,59%
Polaridade	↑ Positiva

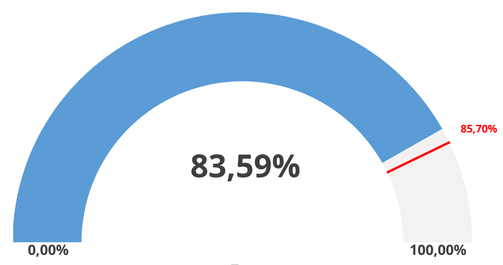

Tipo de Imóvel

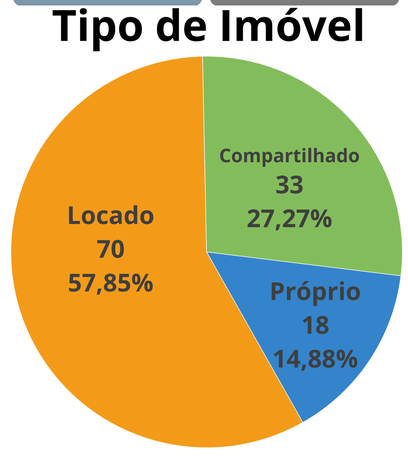

Imóveis

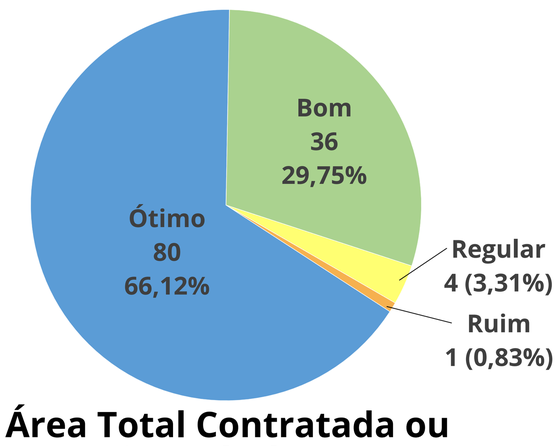

Pessoas

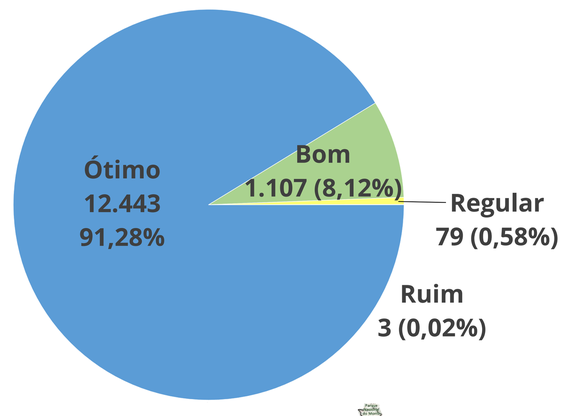

Área Total Contratada ou Disponível (m²)

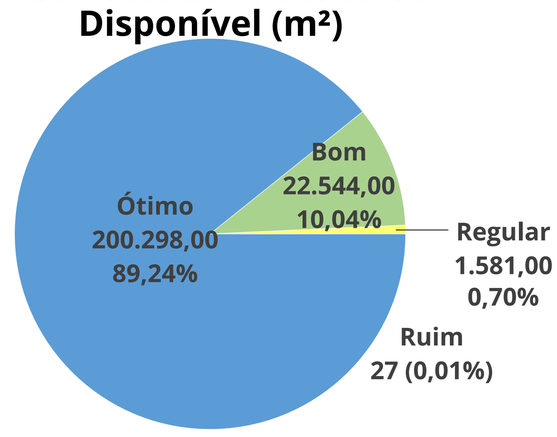

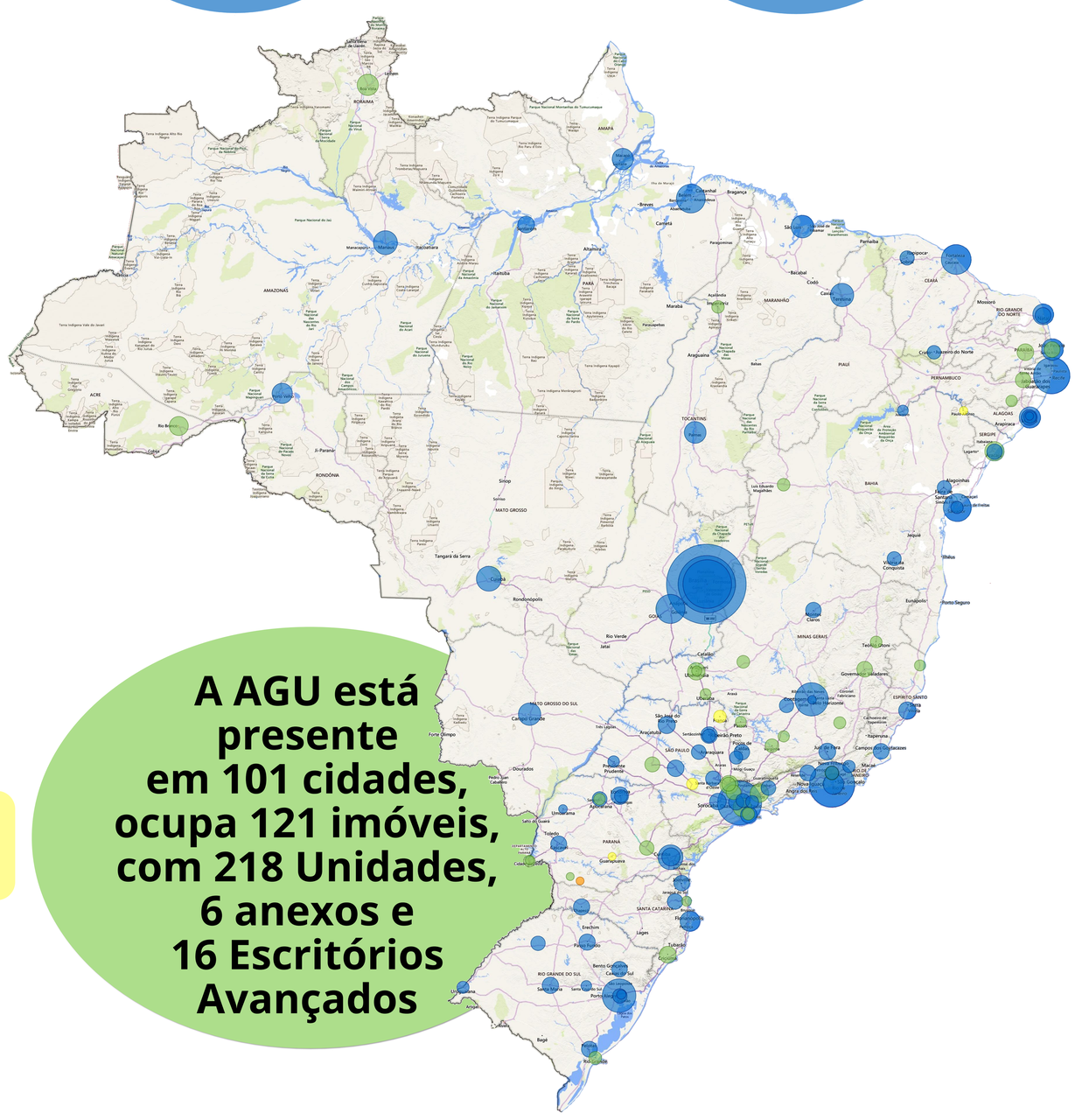

A AGU está presente em 101 cidades, ocupa 121 imóveis, com 218 Unidades, 6 anexos e 16 Escritórios Avançados

Advocacia-Geral da União
Ministro Jorge Messias

Secretaria-Geral de Consultoria
Flavio José Roman

Secretaria de Gestão Administrativa
Elisa Monteiro Malafaia

Diretoria de Planejamento, Orçamento, Finanças e Contabilidade
Márcio Bastos Medeiros

Coordenação-Geral de Planejamento Setorial
Alexandre Martins de Lima

Coordenação de Monitoramento e Avaliação
Fábio Ataíde de Freitas Melo

Equipe:
Amanda Amaral De Carvalho
Ana Vicentina Marçal Lourenço
Daniel Lucas Lemos de Vasconcelos
Herminio Alvares Muzzi
José Carlos Carreira dos Santos
Keily Cristiny Saúde Rodrigues
Paulo de Tarso Bello de Souza
Samuel Wiaczorek Mariano

SECRETARIA DE GESTÃO ADMINISTRATIVA

ADVOCACIA-GERAL DA UNIÃO

GOVERNO DO BRASIL
DO LADO DO POVO BRASILEIRO