

2019

Resultados Preliminares

**ADVOCACIA-GERAL DA UNIÃO
SECRETARIA-GERAL DE ADMINISTRAÇÃO**

ADVOGADO-GERAL DA UNIÃO
André Luiz de Almeida Mendonça

Secretário-Geral de Administração
Márcio Bastos Medeiros

Diretoria de Gestão de Pessoas
Naimar Cabeleira de Araújo Moretti

Diretoria de Planejamento, Orçamento e Finanças
Carlos Eduardo Lacerda Veiga

**Coordenação-Geral de Desenvolvimento Institucional e
Riscos**
Marco Antônio Rodrigues Pieroni

Coordenação-Geral de Documentação e Informação
Maria Dalva Pimentel Mendes Fernandes

Superintendência de Administração em São Paulo
Tiago Lima da Silva Fioravante



Resultados Preliminares



São Paulo – SP
Edifício Office Building

<https://redeagu.agu.gov.br>

sga.pls@agu.gov.br

Rua Bela Cintra, nº 657 – Consolação - SP/SP – (11)3506—2000

Realização:

Secretária-Geral de Administração

Coordenação Administrativa e Execução:

Superintendência de Administração em São Paulo.

Coordenação Técnica:

Agenda Ambiental na Administração Pública na AGU-A3P/AGU.

Equipe técnica em São Paulo

Cibele Márcia Kiyomi Ogawa Oda

Elaine Alves da Silva

Izabel Teixeira Barbosa Reis

Maria de Lourdes Rodrigues Gaião

Megumi Fuzimoto Nakamura

Rita de Cácia Machado da Paixão

Rafael Cunha e Silva

Comentado [BS1]: Verificar se a equipe técnica está correta

É permitida a reprodução total ou parcial desde que citada a fonte.

1ª edição: setembro 2015

Brasil. Advocacia-Geral da União/Secretaria Geral de Administração. Plano de Logística Sustentável da AGU. Caderno Resultados São Paulo. São Paulo 2015.

http://www.agu.gov.br/page/content/detail/id_conteudo/336574

Contato:

sga.pls@agu.gov.br

SUMÁRIO

APRESENTAÇÃO.....	6
METAS DO PLS.....	7
EDIFÍCIO SEDE.....	10
QUALIDADE DE VIDA.....	13
TELEFONIA.....	Erro! Indicador não definido.
OBRAS E MANUTENÇÃO PREDIAL.....	17
MATERIAL DE CONSUMO.....	21
ÁGUA E ESGOTO.....	26
ENERGIA ELÉTRICA.....	30

APRESENTAÇÃO

O Plano de Logística Sustentável elaborado pela Superintendência de Administração da Advocacia-Geral da União no Estado de São Paulo SP, que teve início em 2015, proporciona um excelente instrumento para auxiliar a gestão. No decorrer do ano de 2019, em função da mudança da SEDE AGU SP de uma estrutura de condomínio para um prédio monouitário, foi necessário promover a readequação de alguns parâmetros que geraram impactos nos controles. Dessa forma, optou-se em manter a fixação de temas e proposição de ações, já em curso no ano de 2018, nas seguintes áreas: **Qualidade de Vida, Deslocamento Terrestre, Material de Consumo, Energia Elétrica e Água e Esgoto.**

A área de Deslocamento Terrestre continuou tendo suas metas monitoradas, uma vez que o contrato de prestação de serviços é fixo permitindo, assim, um maior controle.

Destacamos que em 2019, na área de Qualidade de Vida, foi mantido o convênio com o Serviço Social do Comércio - Administração Regional no Estado de São Paulo, firmado em 2016, atendendo os servidores ativos e seus dependentes e os estimulando a participarem dos serviços e atividades promovidas na Unidades do SESC São Paulo. No ano de 2019 não houve parceria com a ANAFE.

Na oportunidade destacamos a parceria realizada entre a Superintendência de Administração em São Paulo com a GEAP, que ensejou alguns projetos e atividades, como atividades de Pilates de Solo, Ginástica Laboral, Auriculoterapia, entre outros.

A mudança da sede da AGU/SP resultou em economia mensal de aproximadamente um milhão de reais mensal com valores de locação, além de redução substancial nos custos de manutenção, já que o novo contrato de locação atribuiu os custos com manutenção periódica de elevadores e dos sistemas de ar condicionado ao locador.

METAS DO PLS



Metas da Unidade

O ano de 2019 foi de grandes mudanças para a AGU 3ª Região. Mudamos de endereço para um prédio com espaços mais racionais e capaz de atender às necessidades dos membros e servidores da AGU e também houve mudança de chefia, passando a ser titular da Superintendência de Administração o Sr. Tiago Lima da Silva Fioravante. O contingenciamento orçamentário que exigiu esforço de todos na AGU na diminuição dos custos e no aumento da eficiência tanto para os serviços quanto para os materiais de consumo, água, energia elétrica entre tantos serviços essenciais ao bom funcionamento da máquina pública.

No decorrer do ano de 2019, em função da mudança da SEDE AGU SP não houve definição de atributos para o PLS de 2019 e se manteve a fixação de temas e proposição de ações, já em curso no ano de 2018, nas seguintes áreas: Qualidade de Vida, Deslocamento Terrestre, Material de Consumo, Energia Elétrica e Água e Esgoto. Para que fosse possível mensurar resultados, consideramos as metas estipuladas para 2018 em 2019.

Importante salientar que as metas poderão ser retratadas por fórmulas (que mostram a relação entre variáveis) ou apresentadas por meio de textos que demonstram análises quantitativas e qualitativas.

Em alguns casos, em função de ajustes na unidade, algumas informações ainda não foram disponibilizadas. Contudo, tais resultados estão sendo consolidados e serão disponibilizados por meio de uma nova publicação, ainda este quadrimestre.

Cabe salientar, que para o ano de 2019, só foram considerados os resultados para a Sede da AGU SP não contemplando as unidades da AGU em Mato Grosso do Sul e Mato Grosso, sendo que esta última passou a ser gerenciada pela Superintendência de Administração do Distrito Federal.

Temas 2018	Indicador/métrica	2018		2019*	
		Meta Pactuada	Resultado Alcançado	Meta Pactuada	Resultado Alcançado
1. Qualidade de Vida	Número de projetos	35	27	35	
	Número de eventos	15	17	15	
2. Deslocamento Terrestre	Gasto com veículos locados	Monitoramento	Monitoramento	Monitoramento	Monitoramento
3. Material de Consumo	Gasto com aquisição	(-5 em relação em 2017)	(-) 4%	(-5 em relação em 2018)	
	Redução consumo papel A4	(-) 5%	(-)34%	(-) 5%	
4. Telefonia	Custo de serviços	(-10%)	-	(-10%)	
5. Energia Elétrica	Consumo de Energia	(-10%)	(+) 6%	(-10%)	
6. Água e Esgoto	Consumo de Água (m³)	(-10%)	(+) 5%	(-10%)	

EDIFÍCIO SEDE



A sede da AGU da 3ª Região está localizada no Edifício Office Building, com endereço na Rua Bela Cintra, nº657, Bairro Consolação, São Paulo/SP, com um total de área privativa de 7.835 m².

Este Edifício é composto por uma torre, revestida com pele de vidro para melhor acústica e iluminação, com 13 pavimentos e 02 subsolos, e um Anexo com Auditório aonde está instalada a Escola da AGU.

Na Torre há 04 elevadores; sistema central de ar condicionado, controle individual de temperatura nas salas ocupadas pelos Procuradores e Advogados

Chefes bem como salas de reunião e de apoio; torneiras temporizadas com válvulas de duplo fluxo; e, também, um grupo gerador para emergência.

O Anexo conta com elevador, sistema central de Ar Condicionado e ambientes como biblioteca, sala de aula de informática, auditório e salas de apoio.

A localização da Sede AGU é privilegiada, pois está próxima aos órgãos da Justiça, o que facilita o trabalho na área fim, propiciando deslocamentos mais curtos e rápidos, reduzindo a emissão de poluentes. O prédio também está bem servido por diferentes modais de transporte, a exemplo do metrô e dos ônibus.

Edifício Office Building Advocacia Geral da União



Pessoas: 675 funcionários (membros, servidores, estagiários e terceirizados)

Área: 7.835 m²

Unidades:

Consultoria Jurídica da União em São Paulo

Escritório da Corregedoria da AGU em São Paulo

Escola da AGU em São Paulo

Procuradoria Regional Federal da 3ª Região

Procuradoria Regional da União da 3ª Região

Superintendência de Administração em São Paulo

QUALIDADE DE VIDA



Resultados

O Programa AGU Mais Vida, instituído pela Portaria Nº 190/AGU, de 10 de maio de 2012, tem como objetivo proporcionar condições para o desenvolvimento de hábitos e atitudes que viabilizem um estilo de vida saudável entre os servidores.


O Programa é composto por 04 (quatro) eixos, a saber: **prevenção e saúde; integração sociocultural; valorização e reconhecimento; capacitação e desenvolvimento.**

A Equipe de Desenvolvimento Organizacional/SAD/SP, por meio deste Programa, procura promover a melhoria da qualidade de vida dos funcionários da AGU/SP trazendo, como consequência, repercussões positivas no desenvolvimento pessoal, no relacionamento interpessoal e, principalmente, na saúde dos servidores.


Para 2019 nosso objetivo foi a manutenção de um ambiente com qualidade e desenvolvimento profissional. Para isso, várias ações voltadas ao esclarecimento de questões de saúde foram desenvolvidas em parceria com a GEAP por meio do Programa Movimento-se com Saúde aonde foram oferecidos aos membros, servidores, estagiários e terceirizados atividades como Pilates de Solo, Ginástica Funcional, Auriculoterapia além do Coral e, foram oferecidas aulas de Yoga gratuitas, por um Membro da AGU.

Houve continuidade, igualmente, nas campanhas de vacinação contra a gripe, para os membros e servidores (Programa AGU Mais Vida), bem como vacinação contra Febre Amarela e Sarampo. Mantivemos a manutenção no convênio estabelecido com o SESC/SP em benefício dos servidores da AGU/SP. Realizamos a Campanha de Solidariedade em prol do Hospital Geriátrico e de Convalescentes D. Pedro II, atendendo 235 pessoas, com a doação de artigos de higiene pessoal. No ano de 2019 não houve parceria com a ANAFE.

Também foi dada continuidade a ações de informação sobre saúde e bem-estar por meio de mídia digital, além de realização de convênios com restaurantes e prestadores de serviço de beleza e saúde para atendimento aos membros e servidores da AGU SP.



Qualidade de Vida – Atributos

		Programa AGU mais Vida - Atributos - Edifício Office Building		2018/2019	
Iniciativas de Valorização do Funcionário, ações beneficentes, capacitação, desenvolvimento e educação socioambiental e cultural.					
Ato de criação		Portaria AGU Nº 190, de 10 de maio de 2012, publicada no D.O.U em 11/05/2012			
Unidade de Medida		Acompanhamento		Análise de Controle	
Ações e Projetos		Mensal		Continuidade dos eventos	
Público Alvo				Quantidade	
Membros, Servidores, Terceirizados, Estagiários				780	
Unidade		Responsável		Gestor	
Servidor		Rafael Cunha e Silva		Tiago Lima da Silva Fioravanti	
Indicador(es)	Fórmula	Meta(s)	Fonte da(s) Informação(ões)		
Projeto(s)	Número de Projetos		SAD SP		
Evento(s)	Número de Eventos				
Avaliação no período					
0	out/nov/dez 2018	Continuação da Campanha Amigo da Melhor Idade, Divulgação e realização Natal AGU/2018; Divulgação e realização do Natal SAD/2018.			
1	jan/fev/mar 2019				
2	abr/mai/jun 2019				
3	jul/ago/set 2019				
4	out/nov/dez 2019				
5	Consolidação				


Qualidade de Vida – Dados

		Programa AGU Mais Vida - Edifício Office Building											2019/2020						
		Parcerias (R\$)	AGU (R\$)	Jan	Fev	Mar	Abr	Mai	Jun	Jul	Ago	Set	Out	Nov	Dez				
Parcerias (R\$)	AGU (R\$)																		
Integração Sociocultural	Projetos	Abrangência	Público Alvo	Parcerias	Custos														
	Aniversariantes do mês	SAD/SP	Servidores, Estagiários e Terceirizados	Setor de Desenvolvimento Organizacional-SAD/SP	-	-													
	É CARNAVAL	AGU 3PR	Servidores, Estagiários e Terceirizados	Setor de Desenvolvimento Organizacional-SAD/SP															
	Plano de Previdência Complementar	AGU/SP	Servidores	FUNPRESP	-	-													
	Bolsa de Estudo de Pós-Graduação	AGU/SP	Servidores	Instituto de Direito Público de São Paulo-IDP	-	-													
	Comissão Regional Gestora de PLS/2018	AGU 3PR	Servidores	Secretaria Geral de Administração-SGA/AGU	-	-													
	Curso EAD de Previdência Complementar do Servidor Público Federal	AGU/SP	Servidores	FUNPRESP	-	-													
	Mensagem às mães	AGU 3PR	Servidores, Estagiários e Terceirizados	Setor de Desenvolvimento Organizacional-SAD/SP	-	-													
	Mensagem de Páscoa	AGU 3PR	Servidores, Estagiários e Terceirizados	Setor de Desenvolvimento Organizacional-SAD/SP	-	-													
	Festa da Páscoa	AGU/SP	Terceirizados e Estagiários	Associação Nacional dos Advogados Públicos Federais-ANAFÉ/SP															
	Campanha da Solidariedade	AGU/SP	Pessoas Idosas	Associação Nacional dos Advogados Públicos Federais-ANAFÉ/SP	-	-													
	Reajuste do plano de saúde	AGU 3PR	Servidores	Programa AGU Mais Vida	-	-													
	Vacina H1N1	AGU/SP	Servidores	Programa AGU Mais Vida	-	-													
	Vacina H1N1	AGU/SP	Terceirizados e Estagiários	Associação Nacional dos Advogados Públicos Federais-ANAFÉ/SP															
	Convênio SESC x AGU	AGU/SP	Servidores ativos	Administração Regional no Estado de São Paulo do Serviço Social do Comércio-SESC/SP															
	Campanha Amigo da Melhor Idade - Papai Noel SAD/SP	AGU/SP	Pessoas Idosas	Associação Nacional dos Advogados Públicos Federais-ANAFÉ/SP	-	-													
	Natal AGU/2018	AGU/SP	Terceirizados	Setor de Desenvolvimento Organizacional-SAD/SP	-	-													
	NATAL SOLIDÁRIO	AGU/SP	Terceirizados e Estagiários	Associação Nacional dos Advogados Públicos Federais-ANAFÉ/SP	-	-													

Legenda

Preparação do Projeto	
Realização do Evento	

TRANSPORTE TERRESTRE




Resultados

Sendo o transporte no modal terrestre o meio mais utilizado no País e, portanto, o maior responsável pelo consumo de combustíveis fósseis, consequentemente ocasionando grandes impactos ambientais, este tema tem considerável relevância nas questões de sustentabilidade, demandando decisões políticas, econômicas e sociais dos gestores.

No início de fevereiro de 2019 foi realizado um novo contrato para a frota utilizada pela SAD/SP. O contrato com a empresa ROGÉRIO GIMENES EPP prevê 8 veículos, sendo 5 veículos leves e 3 veículos de carga. Contudo, em setembro de 2019 houve a supressão de um veículo, no contrato, ficando ao todo 7 veículos, sendo 4 leves e 3 de carga.

Ainda em 2019 foram continuados os estudos para a adoção dos serviços de Taxigov, iniciativa da Central de Compras do Ministério do Planejamento, exemplo do que o Executivo Federal adotou em Brasília. A licitação do Taxigov encerrou no final de 2019, e após testes de implantação, a ata está disponível para todos os órgãos participantes e o contrato da SAD/SP será assinado em breve.

Transporte Terrestre – Atributos

 Transporte Terrestre - Atributos - Edifício Office Building					2018/2019	
Medir (R\$) os gastos utilizados com veículos						
Unidade de Medida		Acompanhamento			Análise e Controle	
KM		Mensal			Trimestral	
Edifício					Servidores	Motorista
Edifício Office Building -Rua Bela Cintra, 657 Consolação SP					780	?
Unidade					Gestor	
SAD/SP						
Transporte	Tipo	Franquia	Qtd.	Total Geral	Serviço de táxi	
Locado					Tipo de Bandeira	SEM CONTRATO
					Bandeirada R\$	SEM CONTRATO
	TOTAL GERAL					
Indicador(es)/métrica(s)		Fórmula (s)		META 2018	Fonte da(s) Informação (ões)	
Avaliar utilização de serviços contratados		Somatória de gastos mensais em reais (R\$)			SAPIENS	
Avaliação no período						
1	jan/fev/mar 2019					
2	abr/mai/jun 2019					
3	jul/ago/set 2019					
4	out/nov/dez 2019					

OBRAS E MANUTENÇÃO PREDIAL



Resultados

A gestão de obras e manutenção predial contempla a unidade da AGU em São Paulo – Rua Bela Cintra, 643 e 657, Consolação e Arquivo – Rua Baceúnas, 67 Mooca

Com a mudança para o novo endereço, em 2019, o Setor de Licitações e Contratos iniciou os trabalhos para o Edital de Manutenção Predial contemplando a Sede da AGU SP bem como as demais unidades.

A contratação está sendo realizada de forma compartilhada com outros órgãos, como a Receita Federal e o Exército, bem como a maioria das contratações buscando assim otimização de recursos como tempo, pessoas e custo.

Houve execução de serviços de troca de lâmpadas e reatores bem como outros pequenos serviços realizados com a cooperação dos locadores das unidades da Sede da AGU SP.

Manutenção Predial – Atributos

Manutenção Predial - Atributos											2019/2019	
Unidade de Medida			Acompanhamento				Análise de Controle					
R\$			Mensal				Trimestral					
Edifício						Área m²		População				
						Construída	Externa					
Arua Bela Cintra, 657 - Consolação - São Paulo/SP						7.835		780				
Rua Baceunas, 67 - Mooca - São Paulo/SP (Arquivo)						924		2				
Total						8.759	0	782				
Unidade			Responsável				Gestor					
SAD, C.JU, PRU, PRF/SP			Awmy Radi Mustafa				Awmy Radi Mustafa					
Contrato	Categoria	Postos				Contrato	Categoria	Postos/equip.				
		C. Horária	Sede I	Sede II	Valor Posto R\$			C. Horária	Valor Posto	Sede I	Sede II	Valor Mensal R\$
CONTRATO												
Total												
Indicador (es)/Métrica (s)		Fórmula (s)				Meta(s) 2017		Fonte da(s) Informação (ões)				
Periodicidade		Avaliação no período										
0	jan/fev/mar 2019											
1	abr/mai/jun 2019											
2	jul/ago/set 2019											
3	out/nov/dez 2019											
4	Consolidada											

Manutenção Predial – Dados

Manutenção Predial - Dados															2018/2019				
Consumo Material (R\$)																			
Ano	Serviço	jan	fev	mar	abr	mai	jun	jul	ago	set	out	nov	dez	total	média	per capita	Cons/m ²	Percentual	
2019														0,00	#DIV/0!	#DIV/0!	#DIV/0!	#DIV/0!	
														0,00	#DIV/0!	#DIV/0!	#DIV/0!	#DIV/0!	
														0,00	#DIV/0!	#DIV/0!	#DIV/0!	#DIV/0!	
														0,00	#DIV/0!	#DIV/0!	#DIV/0!	#DIV/0!	
														0,00	#DIV/0!	#DIV/0!	#DIV/0!	#DIV/0!	
														0,00	#DIV/0!	#DIV/0!	#DIV/0!	#DIV/0!	
														0,00	#DIV/0!	#DIV/0!	#DIV/0!	#DIV/0!	
														0,00	#DIV/0!	#DIV/0!	#DIV/0!	#DIV/0!	
														0,00	#DIV/0!	#DIV/0!	#DIV/0!	#DIV/0!	
	Total	0,00	0,00	0,00	0,00	0,00	0,00	0,00	0,00					0,00	0,00	0,00	0,00	#DIV/0!	
Gasto MOD(R\$)																			
2016														-	#DIV/0!	#DIV/0!	#DIV/0!	#DIV/0!	
2017														-	#DIV/0!	#DIV/0!	#DIV/0!	#DIV/0!	
2018														-	#DIV/0!	#DIV/0!	#DIV/0!	0,00	
2019														0,00	#DIV/0!	#DIV/0!	#DIV/0!	#DIV/0!	

MATERIAL DE CONSUMO



Resultados

É importante agregar ao processo de aquisição de materiais de consumo procedimentos como planejamento da contratação, aumento do giro de estoque, aquisição de produtos eficientes, priorização de estoque virtuais e a utilização da funcionalidade das compras compartilhadas, que são realizadas por meio de atas de registro de preços, o que possibilita maior rapidez e eficiência no processo, além de barateamento do custo total e reabastecimentos mais rápidos. Também é importante o esforço para a manutenção de estoques mínimos dos produtos, o que possibilita a continuidade das reposições de materiais mesmo durante o processo de aquisição.

A gestão eficiente do material de consumo também envolve uma mudança cultural no manejo dos materiais no Órgão, baseando-se em critérios de racionalização e sustentabilidade ambiental, visando uma maior economia nas aquisições e gerenciamento dos produtos.

Em dezembro/2018 teve início na SAD/SP e em suas unidades, o contrato de operação de almoxarifado virtual sob demanda. Durante o ano de 2019, constatou-se que a implantação deste modelo de gestão de materiais de consumo na AGU, proporcionou maior eficiência e eficácia no atendimento das demandas, redução de custos de armazenagem e melhoras na logística de distribuição. Os gastos com aquisição de material de almoxarifado, diminuíram consideravelmente, pois as novas práticas provocaram uma mudança de conceito dos usuários na forma de consumir, sem a necessidade de se estocar materiais.

A SAD/SP prosseguiu com a adoção de compras compartilhadas por meio de participação em Atas de Preços conjuntamente a outros órgãos, para itens que não fazem parte do almoxarifado virtual e obteve-se resultados significativos com o ganho de economia de escala nas licitações.

Material de Consumo – Atributos

Material de Consumo - Atributos - Edifício Office Building				2019
Medir em R\$ os gastos com material de consumo adquiridos por unidade com reflexos em uma nova adequação de despesas.				
Unidade de Medida	Acompanhamento		Análise de Controle	
R\$	Mensal		Trimestral	
	Edifício		Área m ²	
			Construída	Externa
	Rua Bela Cintra, 657 - Consolação - SP		7.835	675
Unidade	Responsável		Gestor	
AGU/SP 3ª Região	Luiz Ferreira de Souza Netto		Roberta Quintanilha / Camila Zanini	
Indicador (es)	Fórmula (s)	Meta(s) 2019	Fonte da(s) Informação (ões)	
Custos de serviços		(-)5%	faturas	
Avaliação no período				
2	jan/fev/mar 2019			
3	abr/mai/jun 2019			
4	jul/ago/set 2019			
5	out/nov/dez 2019			

Material de Consumo – Dados

Material de Consumo - Dados - Edifício Office Building														2018		
ano	Unidades	jan	fev	mar	abr	mai	jun	jul	ago	set	out	nov	dez	total	média	per capta
2018	CJU													-	#DIV/0!	#DIV/0!
	EAGU													-	#DIV/0!	#DIV/0!
	PRF													-	#DIV/0!	#DIV/0!
	PRU													-	#DIV/0!	#DIV/0!
	SAD-SP													-	#DIV/0!	#DIV/0!
	total													-	#DIV/0!	#DIV/0!

Material de Consumo - Dados - Edifício Office Building														2019		
Consumo (R\$)																
ano	Unidades	jan	fev	mar	abr	mai	jun	jul	ago	set	out	nov	dez	total	média	per capta
2019	CJU													-	-	-
	EAGU													-	-	-
	PRF													-	-	-
	PRU													-	-	-
	SAD-SP													-	-	-
	total													-	-	-

Material de Consumo – Papel A4 – Atributos

Material de Consumo Papel A4 - Atributos - Edifício Office Building 2018/2019				
Redução de consumo de papel A4				
Unidade de Medida	Acompanhamento		Análise de Controle	
R\$	Mensal		Trimestral	
Edifício			Área m ²	
			Construída	Externa
Rua Bela Cintra, 657 - Consolação - SP			7.835	675
Unidade	Responsável		Gestor	
AGU/SP 3ª Região	Luiz Ferreira de Souza Neto		Roberta Quintanilha / Camila Zanini	
Indicador (es)	Fórmula (s)	Meta(s) 2019	Fonte da(s) Informação (ões)	
Consumo		(-)5%	faturas	
Avaliação no período				
2	jan/fev/mar 2019			
3	abr/mai/jun 2019			
4	jul/ago/set 2019			
5	out/nov/dez 2019			

ÁGUA E ESGOTO



Resultados


Para o ano de 2019, com a mudança da Sede para um novo endereço, com estrutura um pouco mais nova não houve registro de problemas hidráulicos. Apenas casos isolados de problemas em sifão sanitários que foram sanados rapidamente.

Os resultados apresentados de consumo para 2019 foram, aproximadamente, 33% menores do que em relação ao ano de 2018. Os resultados de gastos para 2019 foram, aproximadamente, 1,24% maior em relação ao ano de 2018, apesar da redução do consumo o que pode ser explicado pelo aumento das tarifas públicas.

Orientações para um uso mais racional de água para às equipes de limpeza bem como campanhas junto a membros e servidores contribuíram para o resultado apresentado.

Esperamos em 2020 aprimorar nossas ações e diminuir ainda mais o consumo deste nobre recurso, considerando que o uso racional da água é medida necessária e primordial para cumprir os requisitos básicos de sustentabilidade ambiental.

Água – Atributos

		Água - Atributos - Edifício Office Building			2018/2019	
Medir em m³ o consumo de água com reflexos na racionalização do consumo e na adequação da despesa.						
Unidade de Medida	Acompanhamento	Análise de Controle	Contrato	Tipo de contrato		
m³	Mensal	Trimestral	05/2019	Condomínio		
Edifício				Área m²		População
				Construída	Externa	
Edifício Office Building- Rua Bela Cintra, 657 - Consolação SP				7.835		780
Unidade		Responsável		Gestor		
AGU/SP 3ª Região		Osvaldo Jacinto Junior		Awny Radi Mustafa		
Indicador(es)	Fórmula(s)		Meta(s)		Fonte da(s) Informação(ões)	
Consumo de Água (m²)	Quantidade de pessoas por consumo m²		2018	2019	Edifício Office Building	
			(-)5%	(-)5%		
Avaliação no período						
1	jan/fev/mar 2019	Não houve registro de nenhuma ocorrência				
2	abr/mai/jun 2019	Não houve registro de nenhuma ocorrência				
3	jul/ago/set 2019	Não houve registro de nenhuma ocorrência				
4	out/nov/dez 2019	Não houve registro de nenhuma ocorrência				
5	Consolidado					

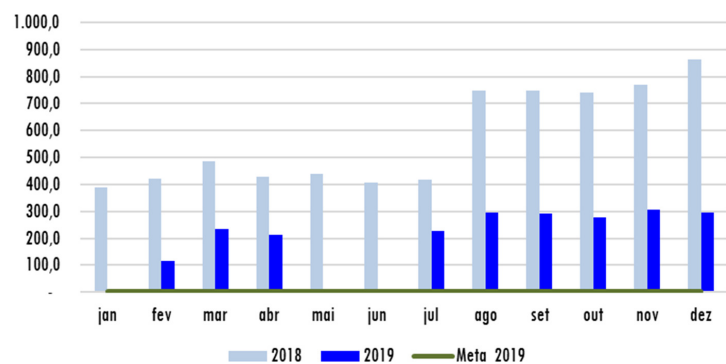
Água – Gráficos



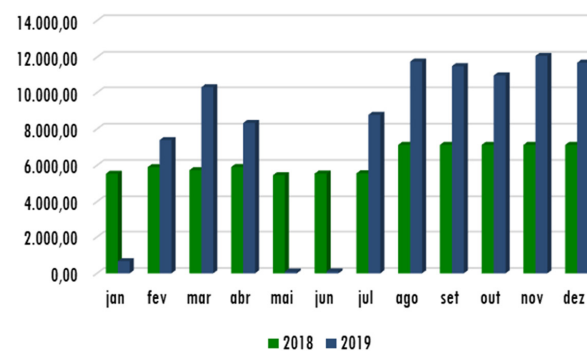
Água - Dados - Edifício Office Building

2018/2019

Consumo (m³)



Gasto (R\$)



ENERGIA ELÉTRICA



Resultados

Considerando que a geração de energia depende dos recursos naturais, renováveis ou não, e que o consumo está crescendo numa grande escala, sem que a geração de energia acompanhe, na mesma proporção, este aumento de demanda, o equacionamento dessa questão se impõe como um ponto fundamental para a elaboração de políticas e ações de sustentabilidade.

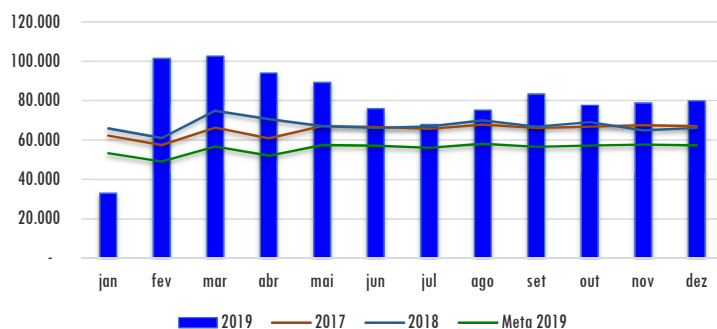
Levando em comparação os dados de consumo e gasto entre os anos de 2018 e 2019, conforme as tabelas abaixo, concluímos que apesar do consumo em 2019 ter sido maior, o gasto foi bem menor.

Com a mudança de endereço da Sede, embora sendo um prédio mais novo e instalações economicamente sustentáveis, o fato de não continuarmos a utilizar energia do Mercado Livre e o não compartilhamento do consumo com outras empresas contribuiu para um aumento no consumo com energia elétrica na proporção de, aproximadamente, 24% maior do que em relação a 2018 e nos gastos a proporção ficou em, aproximadamente, 34% maior do que em relação ao ano de 2018.

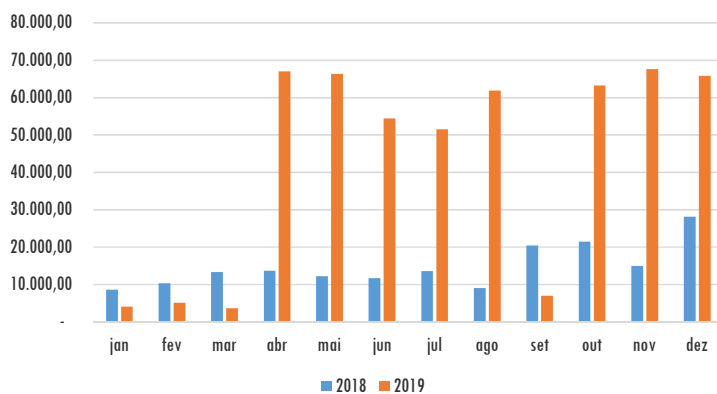
Para o ano de 2020 algumas ações serão realizadas como as substituições de lâmpadas por modelos ainda mais eficientes, campanhas de conscientização e elaboração de estudo para a contratação de energia elétrica por meio do Mercado Livre contribuirão para resultados mais próximos ao dos anos anteriores, com a redução de consumo e gasto.

Energia elétrica – Dados

Consumo (kWh) - série histórica

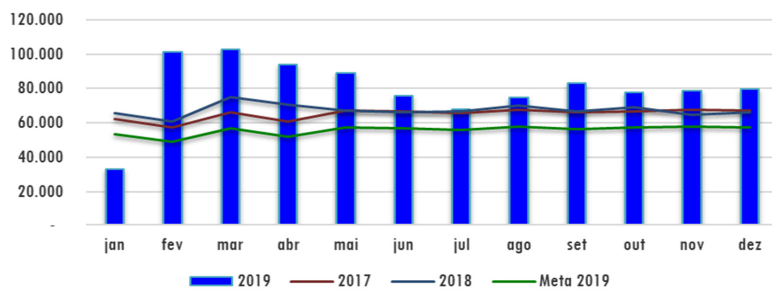


Gasto (R\$) - série histórica



Energia elétrica – Gráficos

Consumo (kWh) - série histórica



Gasto (R\$) - série histórica

