

MINISTÉRIO DA AGRICULTURA E PECUÁRIA
SECRETARIA DE POLÍTICA AGRÍCOLA
Departamento de Comercialização

Produção Brasileira de Cana-de-açúcar, Açúcar e Etanol
Sugarcane Industry, Sugar and Ethanol Production in Brazil

Ano-Safra Crop Year	Etanol Anidro Anhydrous (m³)	Etanol Hidratado Hydrous (m³)	Etanol Ethanol Total (m³)	Açúcar Sugar (ton)	Cana-de-açúcar Sugarcane (ton)
05/06	7.663.245	8.144.939	15.808.184	26.214.391	382.482.002
06/07	8.078.306	9.861.122	17.939.428	30.735.077	428.816.921
07/08	8.464.520	13.981.459	22.445.979	31.297.619	495.843.192
08/09	9.630.481	18.050.758	27.681.239	31.506.859	572.738.489
09/10	6.937.770	18.800.905	25.738.675	33.033.479	603.056.367
10/11	8.027.283	19.576.837	27.604.120	38.069.510	624.501.165
11/12	8.623.614	14.112.926	22.736.540	35.970.397	560.993.790
12/13	9.695.126	13.778.228	23.473.354	38.357.134	589.237.141
13/14	11.825.592	16.186.692	28.012.284	37.697.512	658.697.545
14/15	11.732.804	17.183.477	28.916.281	35.603.958	637.714.365
15/16	11.218.030	19.274.698	30.492.728	33.508.980	666.304.044
16/17	10.991.286	16.748.396	27.739.682	38.724.993	657.572.586
17/18	11.087.032	16.694.520	27.781.552	37.694.232	624.380.128
18/19	9.562.026	23.593.518	33.155.544	29.050.933	620.716.119
19/20	10.362.634	24.561.093	34.923.727	29.434.758	631.647.326
20/21	9.979.977	22.520.724	32.500.701	41.243.217	654.504.921
21/22	11.188.711	18.685.085	29.873.796	34.936.263	578.727.725
22/23	12.736.630	18.458.580	31.195.210	36.770.081	604.608.584
23/24	13.891.350	22.085.393	35.976.743	45.918.957	712.946.632
24/25	12.887.405	24.539.041	37.426.446	43.745.971	676.573.467
25/26*	13.928.580	22.991.343	36.919.923	43.434.732	663.816.981

Fonte: MAPA\SPA\DCA\CGAE Source: MAPA\SPA\DCA\CGAE

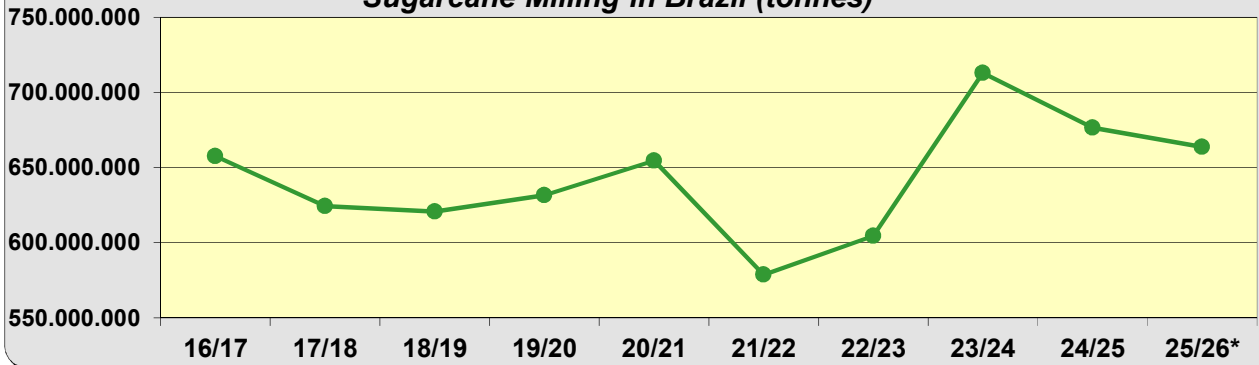
(*) Valores atualizados em 13/05/2026 - Data updated: May 13, 2026

Valores acumulados referentes a: 01/04/2026

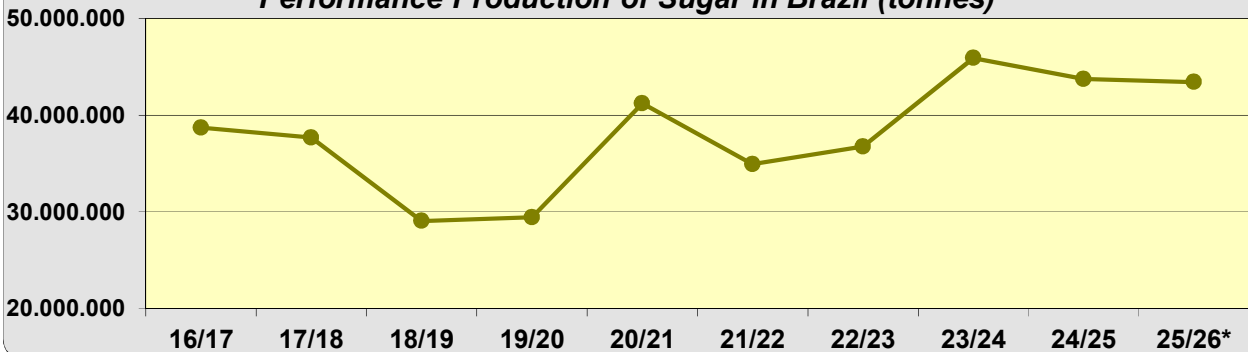
Ano-Safra 2025 - 2026 Produção Acumulada					
Crop Year 2025 - 2026 Cumulative Production					
Ano-Safra Crop Year	Etanol Anidro Anhydrous (m³)	Etanol Hidratado Hydrous (m³)	Etanol Ethanol Total (m³)	Açúcar Sugar (ton)	Cana-de-açúcar Sugarcane (ton)
01/04/2026	13.928.580	22.991.343	36.919.923	43.434.732	663.816.981

MINISTÉRIO DA AGRICULTURA E PECUÁRIA
 SECRETARIA DE POLÍTICA AGRÍCOLA
 Departamento de Comercialização

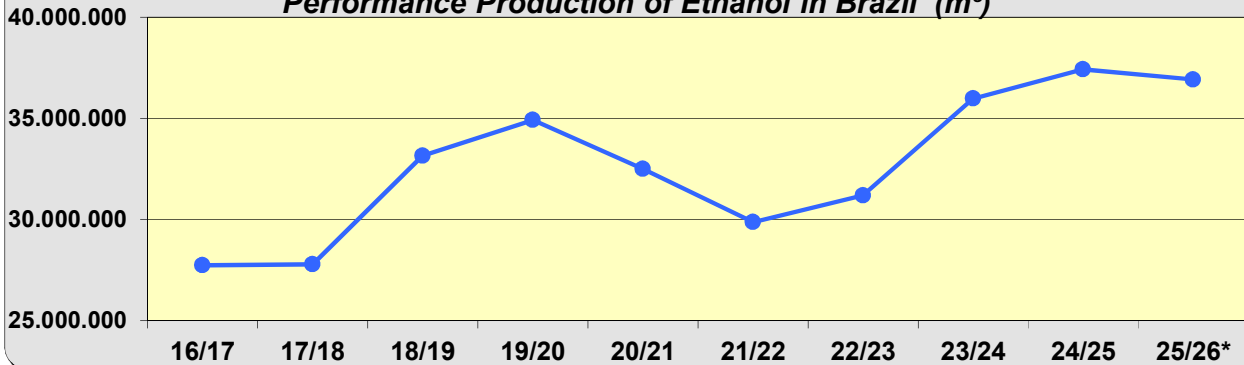
Moagem de Cana-de-açúcar no Brasil (em toneladas)
Sugarcane Milling in Brazil (tonnes)



Evolução Brasileira da Produção de Açúcar (em toneladas)
Performance Production of Sugar in Brazil (tonnes)



Evolução Brasileira da Produção de Etanol (m³)
Performance Production of Ethanol in Brazil (m³)



Produção Brasileira de Etanol (m³) - Ano-Safra
Production of Ethanol in Brazil (m³) - Crop Year

