

**MINISTÉRIO DA AGRICULTURA, PECUÁRIA E ABASTECIMENTO**  
**SECRETARIA DE PRODUÇÃO E AGROENERGIA**  
 Departamento de Comercialização e Abastecimento

**Preços Médios do Açúcar Cristal - Mercado Interno - ( R\$/sc 50Kg) - PARAÍBA**  
**Average Prices of White Sugar - Domestic Trade - ( R\$/50Kg bag) - PARAÍBA**

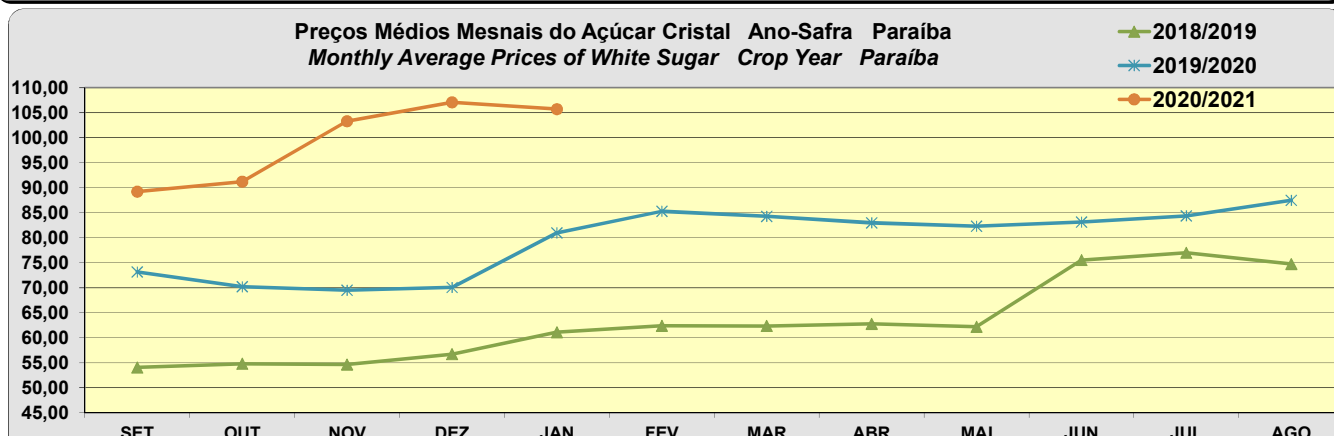
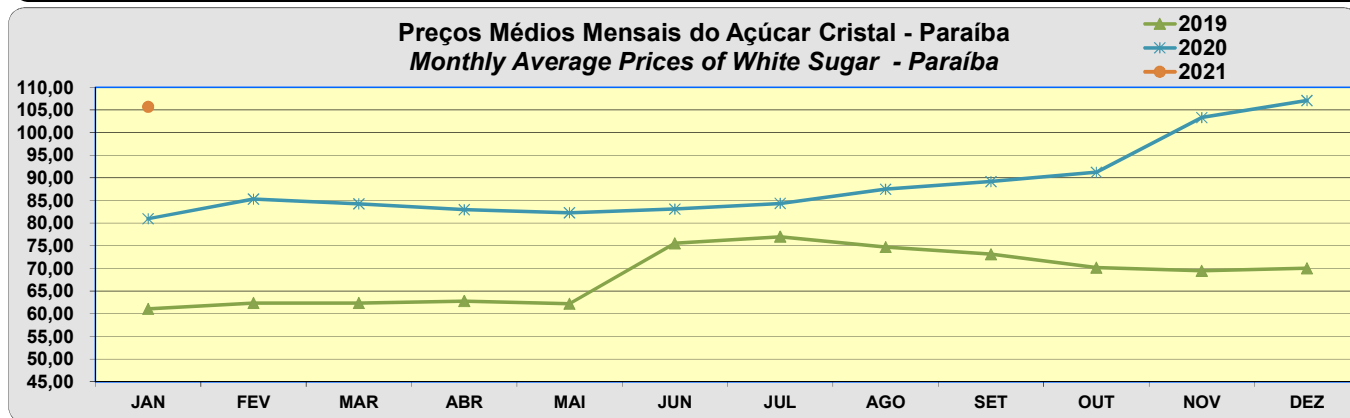
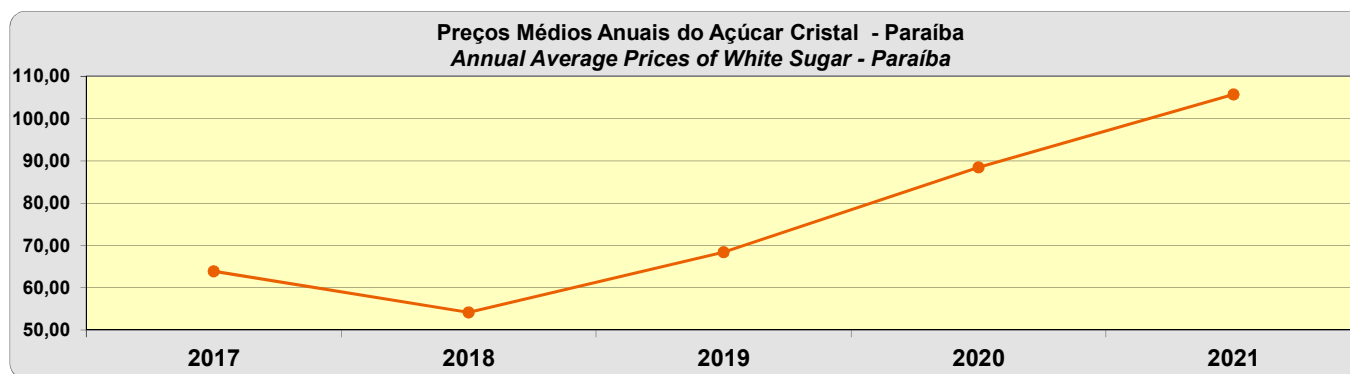
Mês Month Ano Year	JAN	FEV	MAR	ABR	MAI	JUN	JUL	AGO	SET	OUT	NOV	DEZ	MÉDIA
<b>2016</b>	91,40	98,86	79,43	77,26	75,43	75,98	77,16	76,78	73,71	80,82	80,05	78,38	80,44
<b>2017</b>	78,98	77,17	73,97	70,78	65,42	64,49	62,28	58,92	54,27	53,06	52,19	55,72	63,94
<b>2018</b>	56,14	53,66	51,81	50,54	50,53	52,95	58,83	55,54	54,05	54,80	54,65	56,73	54,19
<b>2019</b>	61,09	62,39	62,36	62,78	62,20	75,55	77,00	74,73	73,14	70,19	69,48	70,04	68,41
<b>2020</b>	80,97	85,29	84,25	82,99	82,31	83,12	84,37	87,47	89,20	91,23	103,30	107,08	88,47
<b>2021</b>	105,70												105,70

Fonte: ESALQ

Nota: Preços PVU a vista com impostos (ICMS e IPI)

Fonte: ESALQ

Nota: Preços PVU a vista com impostos (ICMS e IPI)



**MINISTÉRIO DA AGRICULTURA, PECUÁRIA E ABASTECIMENTO**  
**SECRETARIA DE PRODUÇÃO E AGROENERGIA**  
**Departamento de Comercialização e Abastecimento**