

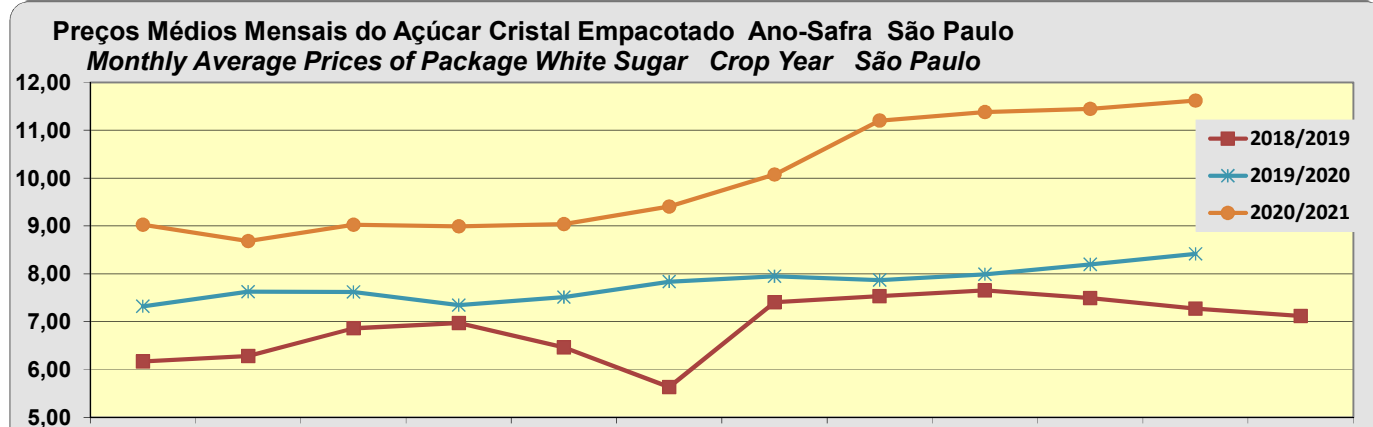
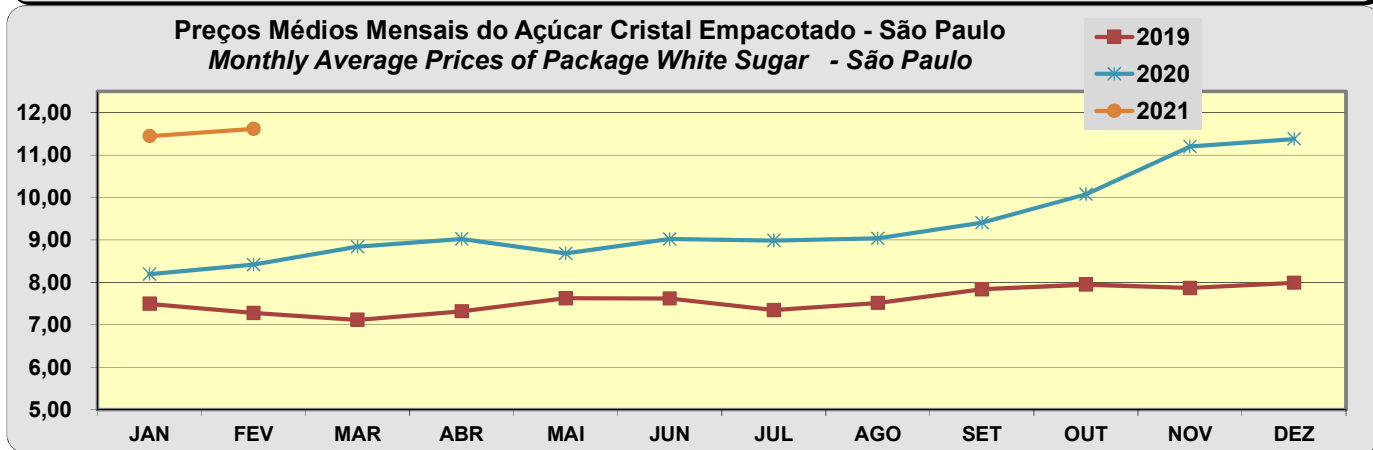
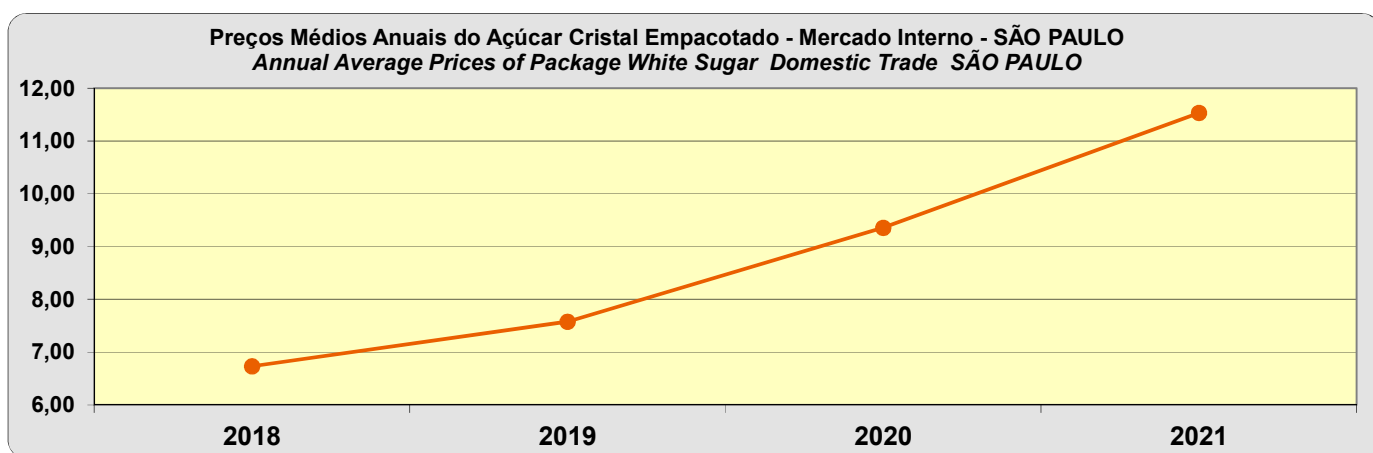
**MINISTÉRIO DA AGRICULTURA, PECUÁRIA E ABASTECIMENTO**  
**SECRETARIA DE POLÍTICA AGRÍCOLA**  
**Departamento de Comercialização e Abastecimento**

**Preços Médios do Açúcar Cristal Empacotado - Mercado Interno - ( R\$/sc 5 Kg) - SÃO PAULO**  
**Average Prices of Package White Sugar - Domestic Trade - ( R\$/ 5 Kg bag) - SÃO PAULO**

Mês Month Ano Year	JAN	FEV	MAR	ABR	MAI	JUN	JUL	AGO	SET	OUT	NOV	DEZ	MÉDIA
2017	10,70	10,03	9,70	9,26	9,20	8,79	7,47	6,89	6,84	6,51	6,92	7,63	8,33
2018	7,18	6,49	6,15	6,17	6,28	6,86	6,97	6,46	5,63	7,41	7,53	7,65	6,73
2019	7,49	7,27	7,12	7,32	7,62	7,62	7,34	7,51	7,83	7,95	7,87	7,99	7,58
2020	8,20	8,42	8,84	9,03	8,68	9,02	8,99	9,04	9,40	10,07	11,20	11,38	9,36
2021	11,45	11,62											11,53

Fonte: ESALQ

Nota: Por saca de 5 kg, com frete e ICMS (7%) – até 12/03/2013, eram considerados também PIS/Cofins (9,25%) e IPI (5%), que deixaram de incidir sobre o açúcar cristal empacotado, segundo Medida Provisória nº 609, de 8/3/13. A inclusão do açúcar cristal empacotado nesta lista foi divulgada no Diário Oficial da União de 13/3/13.



**MINISTÉRIO DA AGRICULTURA, PECUÁRIA E ABASTECIMENTO**  
**SECRETARIA DE POLÍTICA AGRÍCOLA**  
**Departamento de Comercialização e Abastecimento**

ABR

MAI

JUN

JUL

AGO

SET

OUT

NOV

DEZ

JAN

FEV

MAR