


SERVIÇO PÚBLICO FEDERAL  
MINISTÉRIO DA AGRICULTURA, PECUÁRIA E ABASTECIMENTO  
Secretaria de Defesa Agropecuária – SDA  
Departamento de Saúde Animal - DSA  
GABINETE

**NORMA INTERNA DSA Nº 01, DE 12 DE JANEIRO DE 2010**

Considerando a necessidade de estabelecer as diretrizes para o trânsito de subprodutos de origem animal, amparado pelo artigo 57 do Regulamento do Serviço de Defesa Sanitária Animal, aprovado pelo Decreto nº 24.548, de 3 de julho de 1934, aprovo os “Procedimentos para o trânsito de subprodutos de origem animal, emissão do Certificado de Inspeção Sanitária – modelo E e credenciamento de médicos veterinários não vinculados à administração pública”.

  
JAMIL GOMES DE SOUZA  
Diretor do DSA




SERVIÇO PÚBLICO FEDERAL  
MINISTÉRIO DA AGRICULTURA, PECUÁRIA E ABASTECIMENTO  
Secretaria de Defesa Agropecuária – SDA  
Departamento de Saúde Animal - DSA  
GABINETE

**MANUAL DE PROCEDIMENTO OPERACIONAL PADRÃO  
PARA O TRÂNSITO DE SUBPRODUTOS DE ORIGEM  
ANIMAL, EMISSÃO DE CIS-E E CREDENCIAMENTO DE  
MÉDICOS VETERINÁRIOS PARTICULARES**

**VERSÃO 1.0**

**Brasília-DF, novembro de 2009**



SERVIÇO PÚBLICO FEDERAL  
MINISTÉRIO DA AGRICULTURA, PECUÁRIA E ABASTECIMENTO  
Secretaria de Defesa Agropecuária – SDA  
Departamento de Saúde Animal - DSA  
GABINETE

## I) BASE LEGAL

- a. Decreto nº 24.548, de 03 de julho de 1934.
- b. Decreto nº 5.741, de 30 de março de 2006.
- c. Portaria Nº 51, de 19 de dezembro de 1977.
- d. Portaria Nº 9, de 08 de janeiro de 1970.
- e. Decreto nº 818, de 5 de setembro de 1969.
- f. Portaria 300, de 16 de junho de 2005.
- g. Instrução Normativa nº 34, de 28 de maio de 2008.
- h. Instrução de Serviço nº 02, de 15 de dezembro de 1999.
- i. Instrução Normativa nº 44, de 02 de outubro de 2007.
- j. Instrução Normativa Nº 17, de 07 de abril de 2006.
- k. Instrução Normativa Nº 6, de 09 de março de 2004.
- l. Instrução Normativa Nº 01, de 04 de janeiro de 2001.

## II) PROCEDIMENTOS PARA O TRÂNSITO DE SUBPRODUTOS DE ORIGEM ANIMAL


### II.1. DEFINIÇÕES E CONCEITOS

Para fins desta Norma Interna, consideram-se as seguintes definições:

- I – produto de origem animal: todas as partes ou derivados oriundos de animais;
- II – subproduto de origem animal: todas as partes ou derivados oriundos de animais, não destinados à alimentação humana;
- III – serviço veterinário oficial: instituição pública de defesa sanitária animal;
- IV – médico veterinário responsável técnico: profissional graduado em medicina veterinária que comprovadamente presta assistência técnica a estabelecimento produtor ou transformador de subprodutos de origem animal;
- V – médico veterinário oficial: profissional graduado em medicina veterinária pertencente ao quadro do serviço veterinário oficial;
- VI – funcionário autorizado: profissional pertencente ao quadro do serviço veterinário oficial, autorizado a emitir o Certificado de Inspeção Sanitária modelo “E” – CIS-E;
- VII – animais de açougue: mamíferos (bovídeos, equídeos, suídeos, ovinos, caprinos e coelhos), aves domésticas e animais de aquicultura, pesca e extrativismo, bem como os animais silvestres criados em cativeiro, destinados ao abate em estabelecimentos sob inspeção veterinária oficial.

### II.2. CONTROLE DO TRÂNSITO DE SUBPRODUTOS DE ORIGEM ANIMAL

Todo subproduto de origem animal para fins industriais, quando em trânsito, deve estar acompanhado do Certificado de Inspeção Sanitária modelo “E” – CIS-E, conforme modelo



SERVIÇO PÚBLICO FEDERAL  
MINISTÉRIO DA AGRICULTURA, PECUÁRIA E ABASTECIMENTO  
Secretaria de Defesa Agropecuária – SDA  
Departamento de Saúde Animal - DSA  
GABINETE

aprovado pela Portaria nº 51, de 19 de setembro de 1977. Não é permitida a utilização do CIS-E para o trânsito de produtos de origem animal destinados ao consumo humano.

Deve-se utilizar um certificado para o trânsito de cada tipo de subproduto (couro, pelo, osso, lã, crina, cerda, pelo, pena, chifre, casco, etc.)

Para o trânsito a partir de estabelecimentos sob controle veterinário do Serviço de Inspeção Federal – SIF, permanecem vigentes os modelos de Guia de Trânsito de Produtos (GT) e de Certificado Sanitário Nacional (CSN) definidos pela Instrução de Serviço Nº 10, de 15 de abril de 1991, ou outros modelos equivalentes que venham a ser adotados pelo MAPA.


O trânsito de subprodutos de origem animal deve seguir as normas estabelecidas pela Coordenação de Trânsito e Quarentena Animal e pelos programas oficiais de controle ou erradicação de doenças conduzidos pelo Departamento de Saúde Animal. Essas regras devem ser observadas pelo profissional que emitirá o CIS-E previamente à expedição do documento. Portanto, o trânsito de subprodutos de animais susceptíveis à febre aftosa está condicionado ao cumprimento dos parâmetros definidos na Instrução Normativa nº 44, de 2 de outubro de 2007, assim como o trânsito de subprodutos de aves é regido pela Instrução Normativa nº 17, de 7 de abril de 2006, e assim por diante. O profissional responsável pela emissão do CIS-E deverá conhecer profundamente a legislação que rege o tema, a fim de segui-la em todos seus pormenores. Uma lista dos instrumentos legais relacionados está elencada no item I desta Norma Interna. A página eletrônica do Ministério da Agricultura na rede mundial de computadores também disponibiliza ao público em geral a legislação relativa a cada programa sanitário, na aba “planos e programas”.

### **III) NORMAS PARA EMISSÃO DO CIS-E.**

#### **III.1. NORMAS GERAIS**

A emissão do CIS-E para subprodutos de origem animal pode ser realizada pelos seguintes profissionais:

- I. médico veterinário responsável técnico, em estabelecimentos que comercializam subprodutos de origem animal;
- II. médico veterinário oficial ou funcionário autorizado do órgão executor de sanidade animal ou da Superintendência Federal de Agricultura;
- III. médico veterinário oficial em estabelecimentos sob inspeção municipal ou estadual, nos casos em que não haja documento equivalente emitido pelo serviço veterinário municipal ou estadual.



SERVIÇO PÚBLICO FEDERAL  
MINISTÉRIO DA AGRICULTURA, PECUÁRIA E ABASTECIMENTO  
Secretaria de Defesa Agropecuária – SDA  
Departamento de Saúde Animal - DSA  
GABINETE

Os médicos veterinários responsáveis técnicos dos estabelecimentos que comercializam subprodutos de origem animal apenas estarão aptos a emitir o CIS-E após treinamento específico e publicação de Portaria de credenciamento pela respectiva Superintendência Federal de Agricultura.

Os estabelecimentos que manipulam e comercializam subprodutos de origem animal destinados a fins industriais deverão estar cadastrados junto ao serviço veterinário oficial estadual, a fim de que possam estar aptos à emissão do CIS-E. O mesmo deverá ser expedido com base nos registros sobre o estabelecimento de procedência dos subprodutos de origem animal e nos processamentos a que estes foram submetidos.

A impressão dos formulários do CIS-E pelos órgãos executores de defesa sanitária animal nas Unidades Federativas somente poderá ocorrer mediante o fornecimento e controle, por parte da CTQA/DSA, da numeração das guias a serem produzidas.

Será permitida a expedição do CIS-E empregando-se código de barras, bem como sua emissão por meio de assinatura eletrônica, conforme os procedimentos e padrões a serem estabelecidos pela Secretaria de Defesa Agropecuária – SDA/MAPA.

Em todas as vias do CIS-E, deverão constar data, carimbo, identificação e assinatura do emitente.

Os carimbos de identificação dos responsáveis pela expedição do CIS-E obedecerão às seguintes características, segundo condição do emitente, devendo ser apostos nos documentos empregando-se a cor azul:

I - carimbo do Fiscal Federal Agropecuário:


- A) nome do Fiscal Federal Agropecuário: fonte tipo Arial Narrow tamanho 12, em negrito;
- B) formação profissional: Médico Veterinário: fonte tipo Arial Narrow tamanho 11;
- C) número da Carteira de Identificação Fiscal: fonte tipo Arial Narrow tamanho 11;
- D) número de registro no CRMV: fonte tipo Arial Narrow tamanho 11.

II - carimbo do Médico Veterinário dos órgãos executores de defesa sanitária animal:

- A) nome do Médico Veterinário: fonte tipo Arial Narrow tamanho 12, em negrito;
- B) formação profissional: Médico Veterinário: fonte tipo Arial Narrow tamanho 11;
- C) número de controle junto ao órgão oficial de defesa sanitária animal: fonte tipo Arial Narrow tamanho 11;
- D) número de registro no CRMV: fonte tipo Arial Narrow tamanho 11.

III - carimbo de outros funcionários autorizados dos órgãos estaduais de defesa sanitária animal:

- A) nome do Funcionário Autorizado: fonte tipo Arial Narrow tamanho 12, em negrito;



SERVIÇO PÚBLICO FEDERAL  
MINISTÉRIO DA AGRICULTURA, PECUÁRIA E ABASTECIMENTO  
Secretaria de Defesa Agropecuária – SDA  
Departamento de Saúde Animal - DSA  
GABINETE

B) número de controle junto ao órgão oficial de defesa sanitária animal: fonte tipo Arial Narrow tamanho 11;

C) função no escritório de atendimento à comunidade: fonte tipo Arial Narrow tamanho 11.

IV - identificação do Médico Veterinário Credenciado::

A) nome do Médico Veterinário: fonte tipo Arial Narrow tamanho 12, em negrito;

B) formação profissional: Médico Veterinário: fonte tipo Arial Narrow tamanho 11;

C) número do ato legal de credenciamento junto ao órgão oficial de defesa sanitária animal: fonte tipo Arial Narrow tamanho 11;

D) número de registro no CRMV: fonte tipo Arial Narrow tamanho 11.

### III.2. INSTRUÇÕES DE PREENCHIMENTO

#### CAMPO 01 – CERTIFICADO

Itens 01 e 02 – Série e número que identificam o documento.

#### CAMPO 02 – CÓDIGO DO MUNICÍPIO

Item 03 – Escrever o código IBGE do município de procedência dos subprodutos.

Item 04 – Escrever o código IBGE do município de destino dos subprodutos.

#### CAMPO 03 – ARQUIVAMENTO

Não preencher.

#### CAMPO 04 - IDENTIFICAÇÃO

Item 05 – Descrever o subproduto a ser transportado, de maneira sucinta, mas suficiente para caracterizar a carga.


Ex.: pele ovina salgada, crina equina, ovos claros de galinha, etc.

#### CAMPO 05 - TRANSPORTE

Item 06 – Colocar um “X” na quadrícula correspondente ao meio de transporte a ser utilizado. Quando utilizado mais de um meio de transporte, colocar um “X” nas quadrículas correspondentes aos meios utilizados e um “X” na quadrícula correspondente a “misto”.

#### CAMPO 06 - CARACTERÍSTICAS

Item 07 – Quantidade: usar, de acordo com cada caso, a unidade: fardo, caixa, volume, etc. Escrever os algarismos e o número por extenso entre parênteses.



SERVIÇO PÚBLICO FEDERAL  
MINISTÉRIO DA AGRICULTURA, PECUÁRIA E ABASTECIMENTO  
Secretaria de Defesa Agropecuária – SDA  
Departamento de Saúde Animal - DSA  
GABINETE

Item 08 – Marca: nome da empresa de onde procedem os subprodutos.

Item 09 – Peso: usar o quilograma como unidade. Usar somente algarismos.

Item 10 – Valor: escrever em reais. Usar somente algarismos.

#### CAMPO 07 – PROCEDÊNCIA

Item 11 – Escrever o nome completo da empresa ou proprietário de origem dos subprodutos.

Item 12 – Escrever o endereço da empresa ou do proprietário de origem dos subprodutos.

Item 13 – Escrever o nome completo do município onde está localizada a empresa ou propriedade de origem dos subprodutos, de acordo com a base de municípios do IBGE. Atenção, não empregar nomes de distritos, bairros, vilas ou outras localidades do município.

Item 14 – Escrever a sigla, com letras maiúsculas, da Unidade da Federação (Estado ou Distrito Federal) onde se localiza o município citado no campo acima.

#### CAMPO 08 - DESTINO

Item 15 – Escrever o nome completo da empresa para onde se destinam os subprodutos ou o nome do destinatário.

Item 16 – Escrever o endereço da empresa ou da propriedade de destino dos subprodutos.

Item 17 – Escrever o nome completo do município onde está localizada a empresa ou propriedade de destino dos subprodutos, de acordo com a base de municípios do IBGE. Atenção, não empregar nomes de distritos, bairros, vilas ou outras localidades do município.


Item 18 – Escrever a sigla, com letras maiúsculas, da Unidade da Federação (Estado ou Distrito Federal) onde se localiza o município citado no campo acima.

#### CAMPO 09 – OBSERVAÇÕES

Campo destinado a qualquer informação complementar ou observação pertinente ao cumprimento das regras de trânsito. Deve ser utilizado principalmente para a descrição dos tratamentos aos quais os subprodutos foram submetidos, em especial quando tais tratamentos estiverem previstos na legislação vigente. A descrição deve ser dotada de detalhamento suficiente para explicitar o nível de garantia sanitária oferecida pelo tratamento, conforme instruções contidas no item V desta Norma Interna.

Este campo também pode ser utilizado para transcrição de número de lacre (quando exigido pelo serviço veterinário oficial), informações referentes à finalidade do subproduto (quando houver relevância), declaração da origem dos animais dos quais se derivam os subprodutos (quando assim definido pelo serviço veterinário oficial) e qualquer outra informação adicional sanitariamente relevante.

#### CAMPO 10 – CERTIFICADO



SERVIÇO PÚBLICO FEDERAL  
MINISTÉRIO DA AGRICULTURA, PECUÁRIA E ABASTECIMENTO  
Secretaria de Defesa Agropecuária – SDA  
Departamento de Saúde Animal - DSA  
GABINETE

Os subprodutos especificados no CIS-E devem ser examinados nas 72 horas que antecedem o embarque, a fim de que seja verificado seu estado de conservação. O certificado já está impresso.

Item 19 – Escrever o nome do município e a sigla da Unidade Federativa onde foi emitido o certificado.

Item 20 – Escrever a data de emissão do certificado, indicando o dia, mês e ano, usando dois algarismos para o dia e o mês e quatro para o ano (por exemplo: 06/10/2009).

Item 21 – Escrever a data em que expira a validade do certificado, indicando dia, mês e ano, usando dois algarismos para o dia e o mês e quatro para o ano. A validade do certificado fica a critério do emitente, considerando a distância a ser percorrida, o meio de transporte a ser utilizado e outras informações pertinentes ao tempo de percurso do trânsito dos subprodutos.

Item 22 – Usar carimbo do Médico Veterinário emitente, no modelo descrito nesta Norma Interna.

**OBSERVAÇÕES:**

As vias do certificado terão a seguinte destinação:

1ª via – acompanha os subprodutos até o destino.


2ª via – é enviada à Unidade Veterinária Local onde o estabelecimento de destino é cadastrado. Caso o estabelecimento não tenha cadastro, essa via deve ser encaminhada à sede do serviço veterinário oficial estadual.

3ª via – emitente (arquivo).


É facultada a adoção de mais de três vias de CIS-E.


Segue exemplo fictício de CIS-E preenchido:





SERVIÇO PÚBLICO FEDERAL  
MINISTÉRIO DA AGRICULTURA, PECUÁRIA E ABASTECIMENTO  
Secretaria de Defesa Agropecuária – SDA  
Departamento de Saúde Animal - DSA  
GABINETE

REPÚBLICA FEDERATIVA DO BRASIL MINISTÉRIO DA AGRICULTURA SECRETARIA NACIONAL DE DEFESA AGROPECUÁRIA		01 - CERTIFICADO		02 - MODELO	03 - ARQUIVAMENTO
 <b>CERTIFICADO DE INSPEÇÃO SANITÁRIA</b> (PARA TRÂNSITO INTERESTADUAL)		01 - SÉRIE A	02 - NÚMERO 0001	<b>E</b>	
		03 - CÓDIGO DO MUNICÍPIO 04 - PROCEDÊNCIA 05 - DESTINO	06 - DESTINO 07 - MUNICÍPIO		
04 - IDENTIFICAÇÃO 05 - PRODUTO OU MATERIAL DE ORIGEM ANIMAL PARA FINS INDUSTRIAIS		3 6 3 0 8 0 6 0 6 0 2 2			
PELES BOVINAS SALGADAS					
06 - TRANSPORTE 07 - MEIO UTILIZADO					
RODOVIÁRIO <input checked="" type="checkbox"/> 1 FERROVIÁRIO <input type="checkbox"/> 2 AÉREO <input type="checkbox"/> 3 MARÍTIMO <input type="checkbox"/> 4 FLUVIAL <input type="checkbox"/> 5 MISTO <input type="checkbox"/> 6					
08 - CARACTERÍSTICAS					
09 - QUANTIDADE	10 - MARCA	11 - PESO (KG)	12 - VALOR EM CR\$		
20 (VINTE) FARDOS	CARVALHO'S	10.000	200.000,00		
09 - PROCEDÊNCIA 11 - FÁBRICA		10 - DESTINO 12 - FÁBRICA			
FRIGORÍFICO O ESOLADOR		CURTUME MEIA-SOLA			
SIF 1906					
13 - ENDEREÇO		14 - ENDEREÇO			
AVENIDA ED GEBN, 1984		ESTRADA DOS AVESTRUZES, 478			
15 - MUNICÍPIO	16 - UF	17 - MUNICÍPIO	18 - UF		
CARUARU	PE	CRICIUMA	SC		
08 - OBSERVAÇÕES					
PRODUTO TRATADO COM SALGA CONTENDO SAL MARINHO E CARBONATO DE SÓDIO PELO PERÍODO DE 28 DIAS					
19 - CERTIFICADO					
CERTIFICO HAVER INSPECIONADO O(S) PRODUTO(S) OU MATERIAL(IS) ACIMA ESPECIFICADO(S) E DECLARO, PARA CUMPRIMENTO AO DISPOSTO NO ITEM IV DAS NORMAS APROVADAS PELA PORTARIA MINISTERIAL Nº 09/70, QUE O(S) MESMO(S) PROCEDE(M) DE REGIÃO ONDE NO PERÍODO DE NOVENTA DIAS ANTES DO ABATE NÃO GRASSAVA A FEBRE AFTOSA E O CARBÚNCULO HEMÁTICO E QUE FORAM PREVIAMENTE DESINFESTADOS E DESINFECTADOS POR PROCESSOS OFICIALMENTE APROVADOS					
19 - LOCAL	20 - DATA	21 - CEPÍDULO E ASSINATURA DO MÉDICO VETERINÁRIO			
CARUARU, PE	18/11/2009	João Jesus de Souza Médico Veterinário Matrícula ADA/CRO nº 28 CRMV/PE nº 4455			
21 - VALIDADE					
05/12/2009					



SERVIÇO PÚBLICO FEDERAL  
MINISTÉRIO DA AGRICULTURA, PECUÁRIA E ABASTECIMENTO  
Secretaria de Defesa Agropecuária – SDA  
Departamento de Saúde Animal - DSA  
GABINETE

#### **IV) NORMAS PARA CREDENCIAMENTO DE MÉDICOS VETERINÁRIOS SEM VÍNCULO COM O SERVIÇO OFICIAL PARA EMISSÃO DE CIS-E**

A aceitação pelo MAPA de CIS-E firmado por médico veterinário não vinculado ao serviço oficial de Defesa Sanitária Animal é regulada pelo disposto nesta Norma Interna e nos demais dispositivos legais relativos à Defesa Sanitária Animal, cabendo ao Departamento de Saúde Animal - DSA, às Superintendências Federais de Agricultura – SFAs e aos Órgãos Executores de Defesa Sanitária Animal nas Unidades Federativas promover e fiscalizar a execução dessas medidas. O CIS-E só terá validade quando expedido em formulário aprovado pelo MAPA.

O credenciamento será concedido a médicos veterinários não-vinculados ao serviço oficial de Defesa Sanitária Animal, em unidades administrativas em que não existam ou sejam em número insuficiente os médicos veterinários ou funcionários autorizados dos órgãos oficiais de Defesa Sanitária Animal.

A emissão do CIS-E fica condicionada à assistência veterinária aos estabelecimentos de onde se originam os subprodutos, aos registros do estabelecimento de procedência e ao cumprimento das exigências de ordem sanitária estabelecidas para cada subproduto.

Somente poderão emitir CIS-E os médicos veterinários previamente credenciados pela SFA de seu estado de atuação, por meio de Portaria publicada no Boletim de Pessoal da SFA correspondente, desde que atendidas as seguintes exigências:

I - solicitação de credenciamento pelo interessado, dirigida ao Superintendente Federal de Agricultura da respectiva UF, entregue no escritório de atendimento à comunidade do serviço de Defesa Sanitária Animal da Unidade Federativa onde pretende atuar;

II - preenchimento de ficha cadastral, em modelo próprio;


III - parecer do Órgão Executor da Defesa Sanitária Animal da Unidade Federativa;

IV - documento expedido pelo Conselho Regional de Medicina Veterinária da Unidade Federativa de atuação, declarando que o profissional está devidamente inscrito;

V - participação do interessado em treinamentos especializados, quando convocado pelo MAPA.

O médico veterinário credenciado só poderá emitir CIS-E nos municípios especificados em Portaria expedida pela SFA. Ele também se tornará obrigado a atender às convocações da SFA.

As SFAs ficarão responsáveis pela manutenção de cadastro atualizado dos profissionais credenciados por município, conforme Portaria expedida. Essa lista deverá ser disponibilizada aos Órgãos Executores de Defesa Sanitária Animal nas UFs e ao Departamento de Saúde Animal, para elaboração de um cadastro nacional.



SERVIÇO PÚBLICO FEDERAL  
MINISTÉRIO DA AGRICULTURA, PECUÁRIA E ABASTECIMENTO  
Secretaria de Defesa Agropecuária – SDA  
Departamento de Saúde Animal - DSA  
GABINETE

O médico veterinário terá seu credenciamento cancelado pela SFA, quando:

- I - infringir o disposto nesta Norma Interna, ou qualquer das demais disposições legais e regulamentares atinentes à Defesa Sanitária Animal;
- II - praticar ato que, a juízo da SFA, seja incompatível com o objeto do credenciamento;
- III - deixar de prestar as informações obrigatórias ou solicitadas pela SFA, nos prazos estipulados;
- IV - sem justa causa, não comparecer às convocações da SFA;

Independentemente do disposto nos itens acima, a autorização de que trata esta Norma Interna poderá ser cancelada, a qualquer tempo, a juízo exclusivo da autoridade competente. O médico veterinário somente poderá requerer novo credenciamento depois de decorrido um ano do cancelamento e, a critério do serviço oficial, poderá ou não ser concedido, considerando principalmente a irregularidade cometida.


As despesas decorrentes da indenização dos trabalhos profissionais necessários à expedição dos CIS-E em nenhum caso poderão acarretar ônus aos cofres públicos, correndo às expensas dos interessados.

## V) RISCO SANITÁRIO DO TRÂNSITO DE SUBPRODUTOS DE ORIGEM ANIMAL

O trânsito de subprodutos de origem animal é um dos fatores de maior risco na propagação de doenças de impacto à pecuária nacional. A minimização de tal risco pode envolver diversas estratégias, como o controle do *status* sanitário da origem, controle da utilização e destino final do subproduto ou aplicação de tratamentos de natureza física, química ou biológica, que inativem ou inviabilizem os agentes etiológicos das doenças animais de controle oficial. A respeito desse último ponto, cabe ressaltar que diversos são os processamentos a que podem ser submetidos os subprodutos de origem animal – sendo alguns de aplicação rotineira na indústria, e, outros, procedimentos específicos que visam à inativação de micro-organismos.

Uma vez que a aplicação desses tratamentos é o método mais comum de controle sanitário, torna-se importante conhecê-los, ao menos em sua essência, a fim de saber julgar seu alcance e eficácia. Alguns exemplos a seguir descrevem os principais processamentos utilizados para subprodutos de origem animal:

### 1. Peles e couros



SERVIÇO PÚBLICO FEDERAL  
MINISTÉRIO DA AGRICULTURA, PECUÁRIA E ABASTECIMENTO  
Secretaria de Defesa Agropecuária – SDA  
Departamento de Saúde Animal - DSA  
GABINETE

Define-se pele como o órgão de revestimento dos animais, separada da carcaça durante as operações de esfolagem. O couro, por sua vez, é o produto resultante do curtimento da pele. Ambos sofrem diversos tipos de tratamento durante as etapas de industrialização a que são submetidos. Seguem destacados os mais importantes:

### 1.1. Processamento industrial

#### 1.1.1. *Salga*

Realizada preferencialmente entre 3 e 4 horas após o abate, estende-se em geral pelo período mínimo de vinte e quatro horas. Baseia-se na desidratação como método de controle de ações enzimáticas e de crescimento bacteriano. Utiliza-se NaCl com 98% de pureza mínima, na proporção de, no máximo, 50% do peso das peles.

Eficiência no controle sanitário: inibe crescimento bacteriano, mas por si só é ineficiente para a inativação de agentes de doenças de controle oficial.

#### 1.1.2. *Piquelagem*

Consiste em submeter a pele a tratamento em solução ácida, conhecida como piquel. Tem por objetivo preparar as fibras colágenas para uma fácil penetração dos agentes curtentes. O piquel é realizado com 6 a 10% de cloreto de sódio, 1 a 1.5% de ácido sulfúrico e 60 a 100% de água. Em alguns casos também são adicionados 0.5 a 1% de ácido fórmico. Previamente à execução da piquelagem, as peles devem ser tratadas com solução salina.


Eficiência no controle sanitário: devido ao baixo pH a que as peles são submetidas durante essa etapa (no mínimo 3, por período não inferior a 6 horas), a piquelagem é considerada eficiente para a inativação de patógenos sensíveis a meios ácidos, como o vírus da febre aftosa.

#### 1.1.3. *Curtimento*

É a operação central de todo o processamento industrial, em que o reagente curtente interage com o colágeno da pele, fixando-se na forma de um complexo com diversas cadeias de aminoácidos. Essa reação confere à pele um caráter imputrescível, gerando as propriedades adequadas à sua posterior utilização, e transformando-a em couro.

Os agentes curtentes utilizados podem ser de origem mineral (cromo, por exemplo) ou vegetal (tanino, por exemplo). A coloração e consistência dos diversos couros obtidos pelos diferentes agentes curtentes definem a nomenclatura do produto final. Assim, couros curtidos ao cromo são conhecidos como "wet-blue", ao passo que couros curtidos com curtentes vegetais podem variar em uma escala de cores que se estende do branco ao marrom, recebendo o nome de "wet-white" ou "wet-brown", em decorrência da tonalidade em que se enquadram.

Eficiência no controle sanitário: A transformação de colágenos em fibras imputrescíveis inviabiliza o desenvolvimento e sobrevivência de agentes etiológicos das doenças que afetam os animais. É por essa razão que, conforme preconizado pela Instrução de Serviço nº 02, de 15 de dezembro de 1999, a partir da etapa de curtimento dispensa-se o uso do CIS-E para o trânsito



SERVIÇO PÚBLICO FEDERAL  
MINISTÉRIO DA AGRICULTURA, PECUÁRIA E ABASTECIMENTO  
Secretaria de Defesa Agropecuária – SDA  
Departamento de Saúde Animal - DSA  
GABINETE

de couros, exceto nos casos em que seja necessário embasar a certificação sanitária para países que a exijam.

#### 1.1.4 *Pré-acabamento*

Envolve a secagem, acondicionamento e amaciamento. O resultado final é o couro semi-acabado, também conhecido como *crust*.

#### 1.1.5 *Acabamento*

Envolve diversas etapas, desde a impregnação até a prensagem. O resultado final é o couro acabado, pronto para uso industrial.

### 1.2. Processamentos específicos para inativação de agentes:

#### 1.2.1. *Salga com sal marinho e carbonato de sódio*

Realizada com sal marinho e carbonato de sódio a 2%, tem a duração de 28 dias, ou outra estabelecida pela legislação vigente, e objetiva a elevação do pH a valores acima de 9, o que garante a inativação do vírus da febre aftosa.

#### 1.2.2. *Armazenamento*

O armazenamento de peles por quarenta dias garante a inviabilização do agente etiológico da dermatose nodular contagiosa, doença exótica no Brasil.

## 2. **Farinhas**

As farinhas de origem animal são o produto resultante da trituração e cocção de despojos não comestíveis obtidos da carcaça de animais de açougue.


### 2.1. Processamento industrial

#### 2.1.1. *Produção de despojos de não ruminantes*

Os despojos não comestíveis de animais de açougue abatidos são encaminhados à graxaria, onde passam por diversos processamentos, em geral na seguinte sequência:

FRAGMENTAÇÃO → COZIMENTO → PERCOLAÇÃO → PRENSAGEM → MOAGEM → PENEIRAMENTO.

Ao final dos processamentos, o produto terá sido submetido, em média, a temperaturas acima de 110°C, por tempo superior a uma hora.



SERVIÇO PÚBLICO FEDERAL  
MINISTÉRIO DA AGRICULTURA, PECUÁRIA E ABASTECIMENTO  
Secretaria de Defesa Agropecuária – SDA  
Departamento de Saúde Animal - DSA  
GABINETE

Eficiência no controle sanitário: o tratamento descrito é suficiente para inativar a maioria dos agentes etiológicos das doenças de controle oficial, com exceção dos príons.

## 2.2. Processamentos específicos para inativação de agentes

### *2.2.1. Produção de despojos de ruminantes*

Os despojos de ruminantes passam por processamento semelhante aos de não ruminantes, atingindo, entretanto, temperaturas superiores a 133° C, sob 3 bars de pressão, pelo tempo mínimo de 20 minutos, conforme preconizado pela Instrução Normativa nº 34, de 28 de maio de 2008. Ao contrário do que ocorre com as peles, as farinhas são sempre processadas em um único estabelecimento, desde sua fragmentação até o peneiramento.

Eficiência no controle sanitário: a esterilização descrita diminui em até 1000 vezes a infectividade de príons.

## **3. Gorduras**

Gorduras podem ser obtidas da carcaça de animais ou no processamento de seus despojos, quando ocorre a separação da fase gordurosa durante a produção de farinhas.

### 3.1. Processamento industrial

Quando obtida da separação da fase gordurosa durante a produção de farinhas, a gordura sofre tratamento semelhante ao da própria farinha, sendo submetida a temperaturas acima de 110°C, por tempo superior a uma hora.

Eficiência no controle sanitário: o tratamento descrito é suficiente para inativar a maioria dos agentes etiológicos das doenças de controle oficial, com exceção dos príons.

Quando obtidas diretamente das carcaças, as gorduras podem sofrer tratamentos posteriores, que variam de acordo com sua natureza quanto à eficiência na inativação de patógenos.


### 3.2. Processamentos específicos para inativação de agentes

Gorduras desproteínadas (com teor máximo de impurezas insolúveis correspondentes a, no máximo, 0.15% do peso) são consideradas materiais que não apresentam risco de transmissão do príon da encefalopatia espongiforme bovina, doença exótica no Brasil.

## **4. Lã**

### 4.1. Processamento industrial

#### *4.1.1. Lã bruta*



SERVIÇO PÚBLICO FEDERAL  
MINISTÉRIO DA AGRICULTURA, PECUÁRIA E ABASTECIMENTO  
Secretaria de Defesa Agropecuária – SDA  
Departamento de Saúde Animal - DSA  
GABINETE

Após a tosquia, a lã é enviada a estabelecimento transformador, onde é selecionada e submetida ao processo de lavagem industrial. Tal lavagem é geralmente realizada com uso de sabões ou detergentes, enquanto a lã é imersa em água a temperaturas acima de 60°C por algumas horas. Nessa etapa, ocorre a separação da suarda (produto das secreções sudoríparas e sebáceas que se aderem ao pelo), da qual se obtém a lanolina.

Eficiência no controle sanitário: a lavagem industrial é considerada suficiente para inativar os agentes etiológicos das doenças transmitidas pela lã.

#### 4.1.2 Lã cardada e penteada

Após a lavagem, a lã é cardada e penteada. Esses processos consistem em passar as lãs limpas e secas através de um sistema de rolos de fio para apurar as fibras e para remover toda a matéria vegetal restante, sendo o tecido resultante desse procedimento posteriormente escovado. Essas operações apenas são possíveis após a lavagem industrial, de modo que a lã cardada e penteada, geralmente comercializada “em tops”, pode ser considerada um produto seguro do ponto de vista sanitário.

#### 4.2. Processamentos específicos para inativação de agentes

Pode-se submeter a lã a um dos processamentos abaixo, a fim de mitigar o risco de transmissão de enfermidades:

- Armazenamento da lã a 4° C por 4 meses, ou a 18° C por 4 semanas, ou a 37° C por 8 dias;
- Depilação química com leite de cal (hidróxido de cálcio) ou sulfito de sódio;
- Fumigação com formaldeído em um local hermeticamente fechado durante, pelo menos, 24 horas.


Eficiência no controle sanitário: os tratamentos descritos são considerados suficientes para inativar os agentes etiológicos das doenças transmitidas pela lã.

### 5. Cascos, chifres e cornos

#### 5.1. Processamento industrial

Cascos, chifres e cornos podem sofrer diversos tipos de tratamentos, de acordo com a finalidade a que serão destinados. Muitas vezes são adicionados a outros despojos para posterior produção de farinhas.

#### 5.2. Processamentos específicos para inativação de agentes



SERVIÇO PÚBLICO FEDERAL  
MINISTÉRIO DA AGRICULTURA, PECUÁRIA E ABASTECIMENTO  
Secretaria de Defesa Agropecuária – SDA  
Departamento de Saúde Animal - DSA  
GABINETE

Quando destinados à confecção de troféus de caça, chifres e cornos devem passar pelo seguinte tratamento com vistas à mitigação do risco de transmissão de enfermidades:

a) imersão em água fervente durante tempo suficiente para garantir a remoção de todas as matérias, exceto ossos, cornos, cascos, garras, gaihadas ou dentes, com subsequente desinfecção e sujeição do troféu, antes do tratamento taxidermal completo, a um dos seguintes processos:

a.1) irradiação gama em uma dose de pelo menos 20 kiloGray na temperatura de 20°C ou mais elevado;

ou

a.2) embebição, sob agitação, em uma solução de 4% de carbonato de sódio - Na<sub>2</sub>CO<sub>3</sub> mantida em pH 11,5 ou acima, por pelo menos 48 horas;

ou

a.3) embebição, sob agitação, em uma solução de ácido fórmico (100 quilogramas de sal [NaCl] e 12 quilogramas de ácido fórmico por 1.000 litros de água) mantida abaixo de pH 3,0 por pelo menos 48 horas.

Eficiência no controle sanitário: os tratamentos descritos são considerados suficientes para inativar os agentes etiológicos das doenças transmitidas pelos produtos em questão.

## **6. Pelos, cerdas e crinas**

### **6.1. Processamentos específicos para inativação de agentes**

Embora pelos, cerdas e crinas possam passar por diversos tratamentos com vistas à sua conservação, a OIE recomenda especificamente os seguintes processamentos para inativação do vírus da febre aftosa:

#### **6.1.1. *Procedimentos para a inativação do vírus da febre aftosa em pelos***

Para inativar os vírus presentes em pelos destinados a uso industrial, pode-se utilizar um dos seguintes procedimentos:

1. lavagem industrial, que consiste em submergir os pelos em uma série de banhos à base de água, sabão e hidróxido de sódio ou potássio, ou em detergente hidrossolúvel mantido entre 60 e 70°C de temperatura;
2. depilação química com hidróxido de cálcio ou sulfito de sódio;





SERVIÇO PÚBLICO FEDERAL  
MINISTÉRIO DA AGRICULTURA, PECUÁRIA E ABASTECIMENTO  
Secretaria de Defesa Agropecuária – SDA  
Departamento de Saúde Animal - DSA  
GABINETE

3. fumigação com formaldeído em um local hermeticamente fechado, durante, pelo menos, 24 horas. O procedimento mais prático consiste em verter em recipientes - que não sejam de plástico nem de polietileno - permanganato de potássio e acrescentar formol comercial; as quantidades de formol e de permanganato de potássio são de 53 ml e 35 g, respectivamente, por metro cúbico de local;
4. armazenamento dos pelos a 4°C durante quatro meses, ou a 18°C durante quatro semanas, ou a 37°C durante oito dias.

*6.1.2. Procedimentos para a inativação do vírus da febre aftosa em crinas e cerdas*

Para inativar os vírus presentes nas crinas e cerdas destinadas a uso industrial, pode-se utilizar um dos seguintes procedimentos:

1. ebulição durante, pelo menos, uma hora;
2. imersão, durante pelo menos 24 horas, em uma solução de formaldeído a 1%, preparada mediante a diluição de 30 ml de formol comercial em um litro de água.

**7. Sangue e derivados**

**7.1. Processamento industrial**

O sangue obtido em matadouros-frigoríficos pode ser destinado à obtenção de farinha de sangue, forma sob a qual geralmente é aproveitado para uso em alimentação animal ou como matéria-prima para produção de fertilizantes. Pode-se produzir farinhas de sangue integral, de plasma ou de hemácias, de acordo com a finalidade pretendida.


Existem vários métodos para a produção de farinha de sangue. Atualmente, são bastante utilizadas as técnicas conhecidas como "flash drying" e "spray drying". A primeira consiste em desidratar parcialmente o sangue por processo mecânico, ou condensá-lo por cocção até um estado semi-sólido, quando então é transferido para um secador rápido para remover a umidade restante. A segunda resulta da evaporação em baixa temperatura, sob vácuo, e posterior passagem na forma de spray sob ar quente até a obtenção do produto final.

Independentemente do método utilizado, as farinhas produzidas atingem, com frequência, temperaturas acima de 110° C em seu processamento. A farinha produzida por "spray drying", por exemplo, alcança nas máquinas de secagem as seguintes temperaturas, de acordo com sua composição:

- Sangue integral ou hemoglobina: temperatura de entrada: 350°C / temperatura de saída: 90°C;

- Plasma: temperatura de entrada: 220°C / temperatura de saída: 80°C.

Eficiência no controle sanitário: os métodos de produção de farinha, incluindo o "flash drying" e o "spray drying", são considerados suficientes para inativar os agentes etiológicos das doenças transmitidas pelo sangue.



SERVIÇO PÚBLICO FEDERAL  
MINISTÉRIO DA AGRICULTURA, PECUÁRIA E ABASTECIMENTO  
Secretaria de Defesa Agropecuária – SDA  
Departamento de Saúde Animal - DSA  
GABINETE

## 7.2. Processamentos específicos para inativação de agentes

O sangue de ruminantes pode sofrer processamento semelhante às demais farinhas de origem animal, mas a legislação brasileira atual o dispensa, por meio da Instrução Normativa nº 34, de 28 de maio de 2008, da esterilização a 133°C por 20 minutos sob 3 bars de pressão.

## 8. Ovos

Ovos não fecundados (chamados de “ovos claros”) são destinados muitas vezes ao uso industrial, inclusive para a produção de alimentos para animais.

### 8.1. Processamentos específicos para inativação de agentes

Segundo a OIE, os seguintes tratamentos térmicos são eficientes para a inativação dos vírus da influenza aviária e da doença de Newcastle em ovos e seus produtos:


	Temperatura (°C)	Tempo
Ovo inteiro	55	2.521 segundos
Ovo inteiro	57	1.596 segundos
Ovo inteiro	59	674 segundos
Clara de ovo líquida	55	2.278 segundos
Clara de ovo líquida	57	986 segundos
Clara de ovo líquida	59	301 segundos
Gema salgada a 10%	55	176 segundos
Clara de ovo seca	57	50,4 horas

## 9. Bólis

### 9.1. Processamento industrial

A bólis pode ser comercializada concentrada ou *in natura*. Entende-se por “bólis concentrada”, segundo o RIISPOA, “o subproduto resultante da evaporação parcial da bile fresca”, devendo conter, no máximo, “25% (vinte e cinco por cento) de umidade e no mínimo 40% (quarenta por cento) de ácidos biliares totais”. Para se obter tal produto, é necessário aquecer a bólis *in natura* por temperaturas superiores a 100° C por várias horas.

Eficiência no controle sanitário: a evaporação parcial é considerada suficiente para inativar os agentes etiológicos das doenças transmitidas pela bólis.



SERVIÇO PÚBLICO FEDERAL  
MINISTÉRIO DA AGRICULTURA, PECUÁRIA E ABASTECIMENTO  
Secretaria de Defesa Agropecuária – SDA  
Departamento de Saúde Animal - DSA  
GABINETE

## 10. Penas e plumas

As penas constituem o revestimento exterior das aves. São impermeáveis, dotadas de um eixo tubular central e possibilitam a realização do voo. As plumas, por sua vez, situam-se sob as penas, na forma de pequenos chumaços entrelaçados. São responsáveis pelo isolamento térmico do animal, devido à sua capacidade de reter calor em minúsculas bolsas de ar. Ambas constituem materiais de grande risco para a transmissão de doenças. Podem ser utilizadas para a produção de farinha de penas ou serem comercializadas *in natura*.

### 10.1. Processamentos específicos para inativação de agentes

Segundo a OIE, quando destinadas à produção de farinhas, as penas e plumas devem ser submetidas a um dos seguintes tratamentos para inativação dos vírus da influenza aviária e da doença de Newcastle:

- calor úmido com uma temperatura mínima de 118° C, durante pelo menos 40 minutos,

ou

- processo de hidrólise contínua sob pressão de vapor de, pelo menos, 3.79 bars a uma temperatura mínima de 122° C durante, pelo menos, 15 minutos.


Para inativação dos vírus da influenza aviária e da doença de Newcastle, também é considerado eficiente pelo Departamento de Saúde Animal o processo de fumigação, utilizando-se mistura de formalina (formaldeído a 40%) com cristais de permanganato de potássio, na proporção de 45 ml de formalina para 30g de permanganato de potássio por metro cúbico, a uma temperatura não inferior a 21°C e umidade mínima de 50%, por 10 horas, em um container hermeticamente fechado.

## 11. Cama de aviário

A cama de aviário é um resíduo da avicultura composto pelo substrato da cama, fezes, restos de ração, urina e penas. Seu uso é proibido na alimentação de ruminantes, segundo a Instrução Normativa nº 8, de 25 de março de 2004.

### 11.1. Processamentos específicos para inativação de agentes

A Instrução Normativa SDA nº 17, de 7 de abril de 2006, estabelece, no parágrafo 8º do artigo 11, a proibição do trânsito interestadual de esterco, cama de aviário e resíduos de incubatórios e abatedouros quando esses materiais não tenham sido submetidos a tratamento capaz de eliminar a eventual presença de agentes causadores de doenças.



SERVIÇO PÚBLICO FEDERAL  
MINISTÉRIO DA AGRICULTURA, PECUÁRIA E ABASTECIMENTO  
Secretaria de Defesa Agropecuária – SDA  
Departamento de Saúde Animal - DSA  
GABINETE

Para essa finalidade, o DSA indica os tratamentos físicos ou químicos nos quais o material tenha sido submetido à temperatura superior a 70° C, por tempo não inferior a 10 segundos, ou que tenha sido submetido a processo de fermentação, extrusão, dessecação, peletização, alcalinização ou acidificação. Outros tratamentos podem ser utilizados, desde que previamente aprovados pelo DSA. A realização desses procedimentos deve ser informada pelo médico veterinário credenciado no corpo do CIS-E que acompanha a carga, conforme descrito nas instruções de preenchimento desta Norma Interna.

## **12. Ossos**

### **12.1. Processamento industrial**

Ossos obtidos em matadouros ou açougues podem ser enviados a graxarias para a produção de farinhas. Existem dois tipos de farinha de ossos: a autoclavada e a calcinada. A primeira é obtida a partir de ossos não decompostos, submetidos a tratamento térmico em autoclave, secados e moídos. A segunda, por sua vez, é derivada de ossos submetidos à moagem e à calcinação (tratamento térmico a temperaturas superiores a 500 °C).

O uso de farinhas autoclavadas na alimentação de ruminantes é proibido no Brasil pela Instrução Normativa nº 8, de 25 de março de 2004. O mesmo instrumento legal autoriza, por outro lado, a utilização de farinhas de ossos calcinados para o mesmo fim.

Eficiência no controle sanitário: a autoclavagem é suficiente para inativar a maioria dos agentes etiológicos das doenças de controle oficial, com exceção dos príons. A calcinação, por sua vez, é considerada suficiente para mitigar o risco de transmissão de príons.