



**ENCONTRO NACIONAL DE  
DEFESA SANITÁRIA ANIMAL**

**ENDESA 2017**

**SERVIÇO VETERINÁRIO BRASILEIRO: EM BUSCA DA SUSTENTABILIDADE**



**Belém/PA - 04 a 08 de dezembro**

# PANORAMA DA RAIVA DOS HEBÍVOROS NO BRASIL

**Marcio Antonio Piani Pereira**

Médico Veterinário

Auditor Fiscal Federal Agropecuário

Divisão de Sanidade dos Ruminantes

CAT/CGSA/SDA/DSA/MAPA

[dsr@agricultura.gov.br](mailto:dsr@agricultura.gov.br)

Fone: (61) 3218-2645/2646/2652/3537

MINISTÉRIO DA  
AGRICULTURA, PECUÁRIA  
E ABASTECIMENTO





# Programa Nacional de Controle da Raiva dos Herbívoros - PNCRH

- **Objetivo**

- Reduzir ocorrência da raiva em herbívoros domésticos, promovendo a proteção da saúde pública e animal




# PNCRH

- Diretrizes

- ✓ Atendimento a suspeita e investigação epidemiológica;



- ✓ Vacinação estratégica dos herbívoros domésticos (focos/perifocos e em regiões de risco);



# PNCRH

- **Diretrizes**

- ✓ Cadastramento e monitoramento de abrigos de morcegos;



Não atuar no interior de abrigos naturais (cavernas), salvo sob permissão do IBAMA - Decreto 99.556, de 1º/10/1990 – Proteção de cavernas

# PNCRH

- **Diretrizes**


- ✓ Controle seletivo da população de morcegos;



# PNCRH

- Diretrizes

✓ Educação em Saúde.



# PNCRH

## • Panorama da Raiva na Região Norte

Selecione a doença  
Selecione a espécie  
Selecione a UF

**Raiva**

Selecione o mês  
Selecione o semestre  
Selecione o ano

Limpar seleções

**240**

Casos registrados

**6**

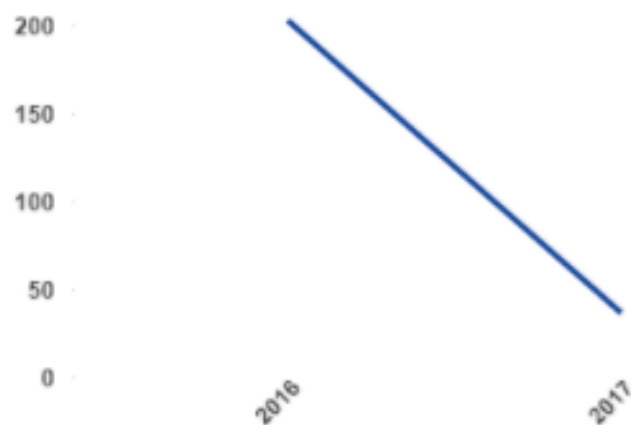
Espécies afetadas

**1**

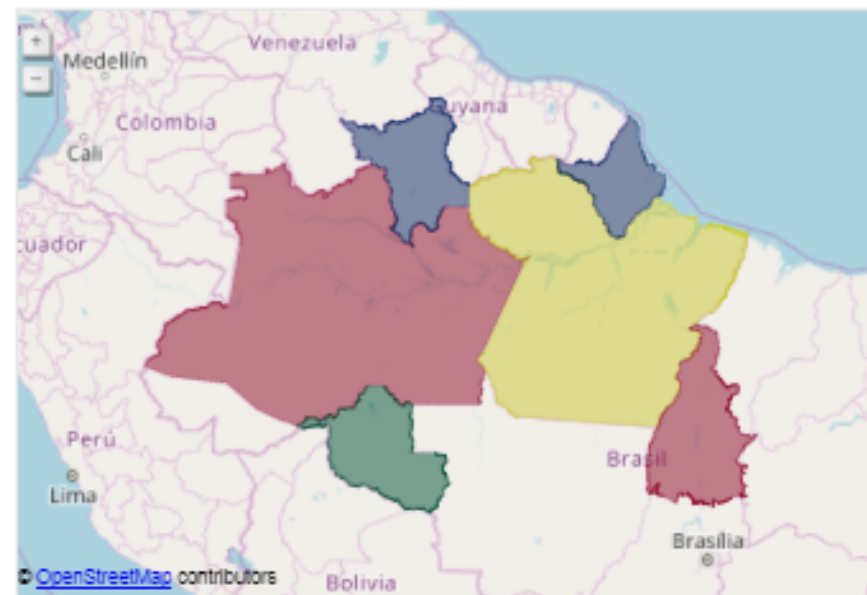
Doenças registradas

Dados em planilha

Distribuição Temporal dos casos



Casos por doença



1 até 3

3 até 18

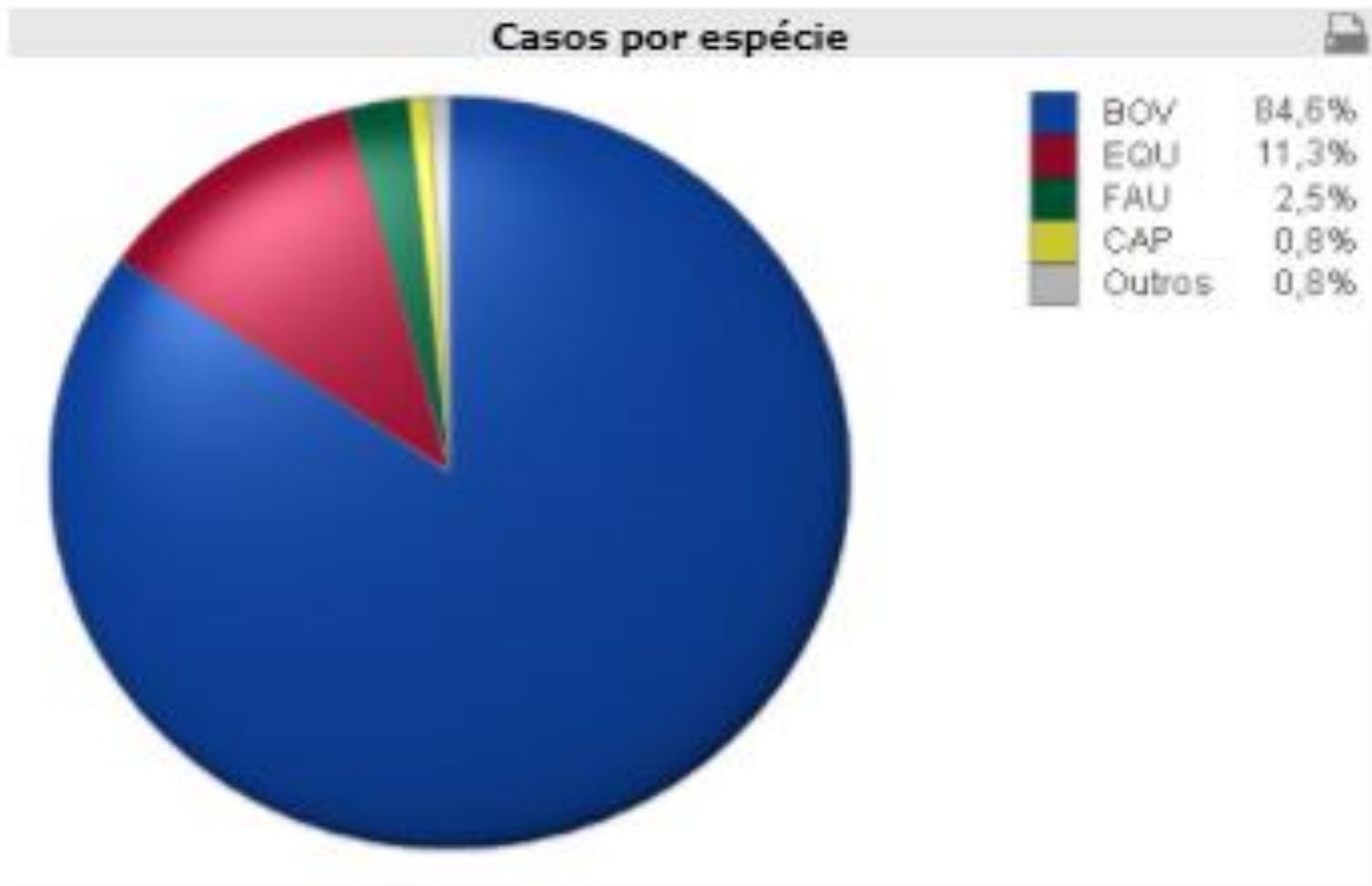
18 até 69

A partir de 69



# PNCRH

- Panorama da Raiva na Região Norte



# PNCRH

- Panorama da Raiva na Região Nordeste

Selecione a doença ▾ **Raiva**  
Selecione a espécie ▾   
Selecione a UF ▾

Selecione o mês ▾   
Selecione o semestre ▾   
Selecione o ano ▾

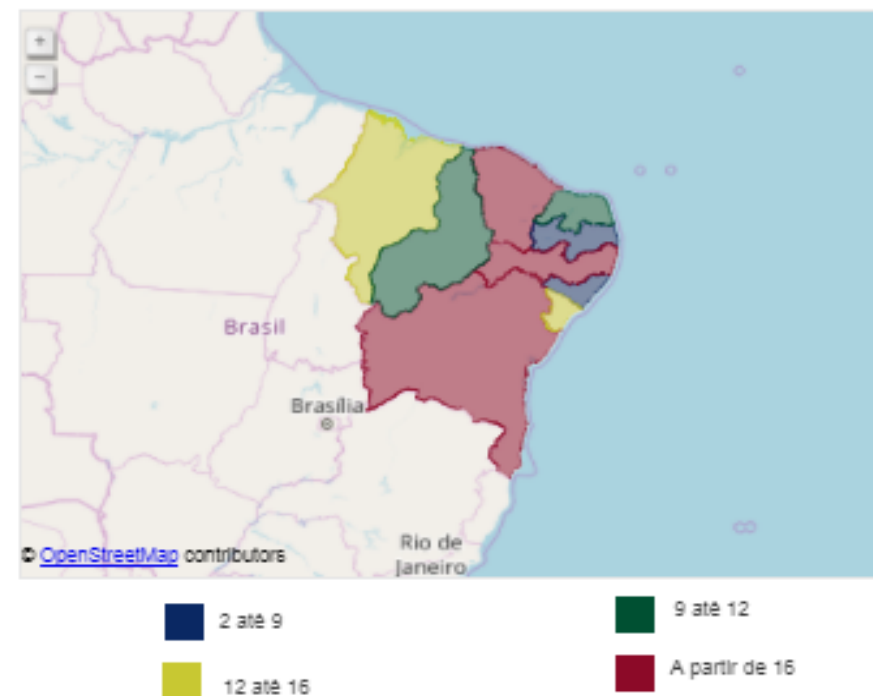
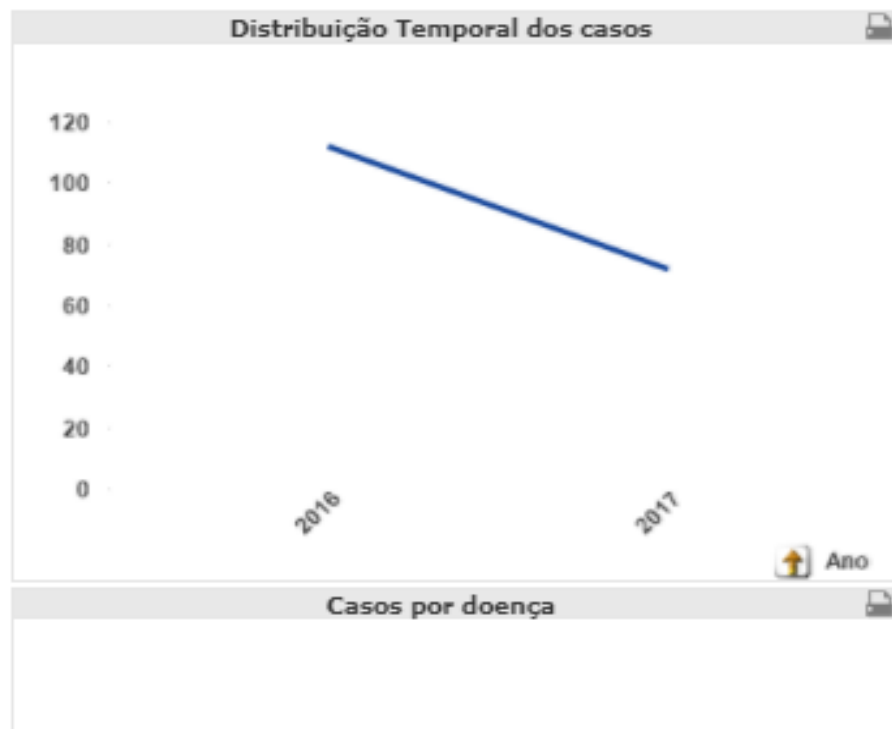
Limpar seleções

**184**  
Casos registrados

**7**  
Espécies afetadas

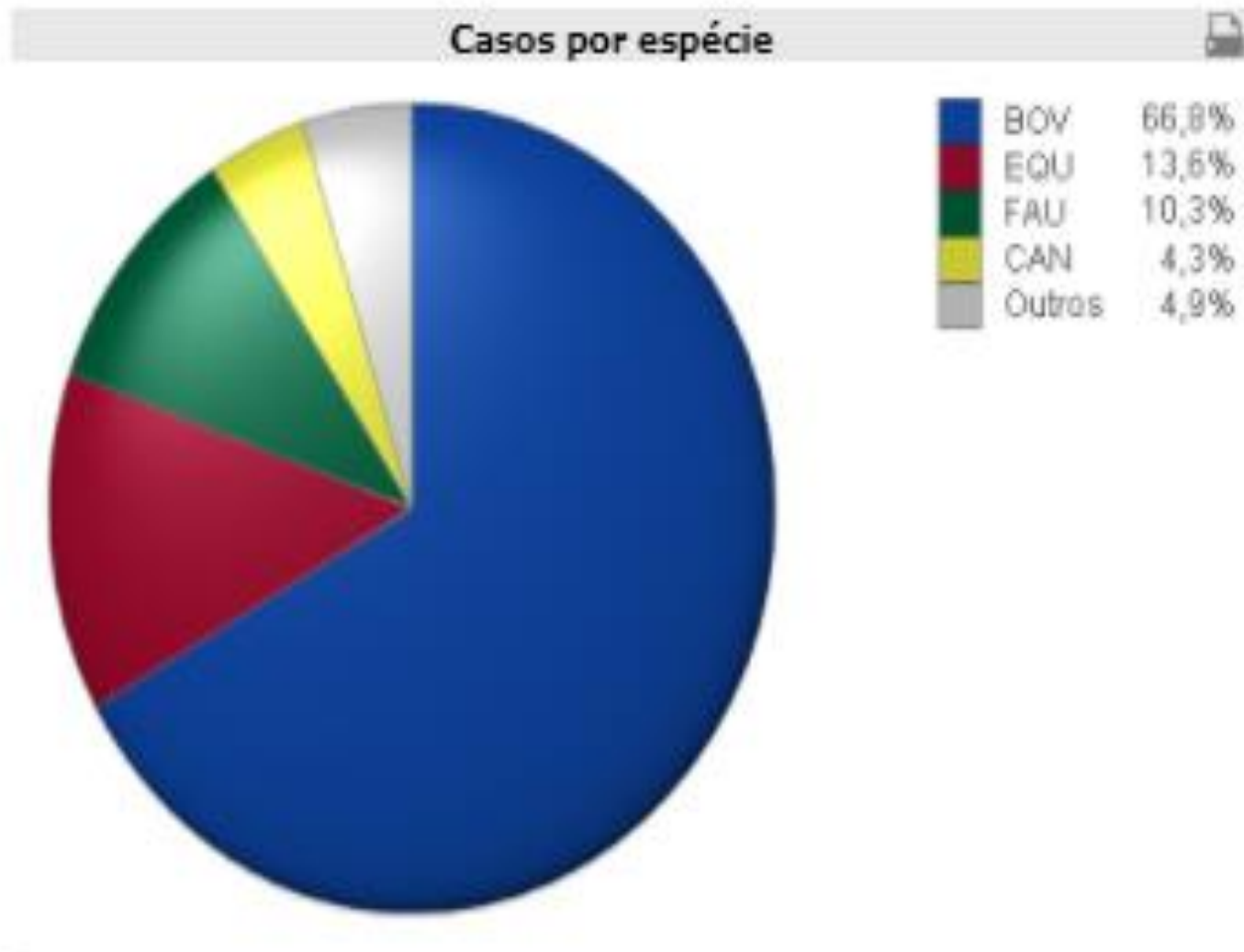
**1**  
Doenças registradas

Dados em planilha



# PNCRH

- Panorama da Raiva na Região Nordeste



# PNCRH

- Panorama da Raiva na Região Centro Oeste

Selecione a doença: **Raiva**  
Selecione a espécie:   
Selecione a UF:

Selecione o mês:   
Selecione o semestre:   
Selecione o ano:

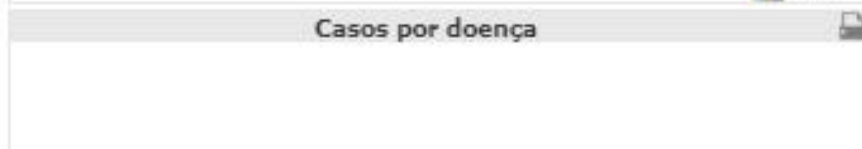
Limpar seleções

**311**  
Casos registrados

**6**  
Espécies afetadas

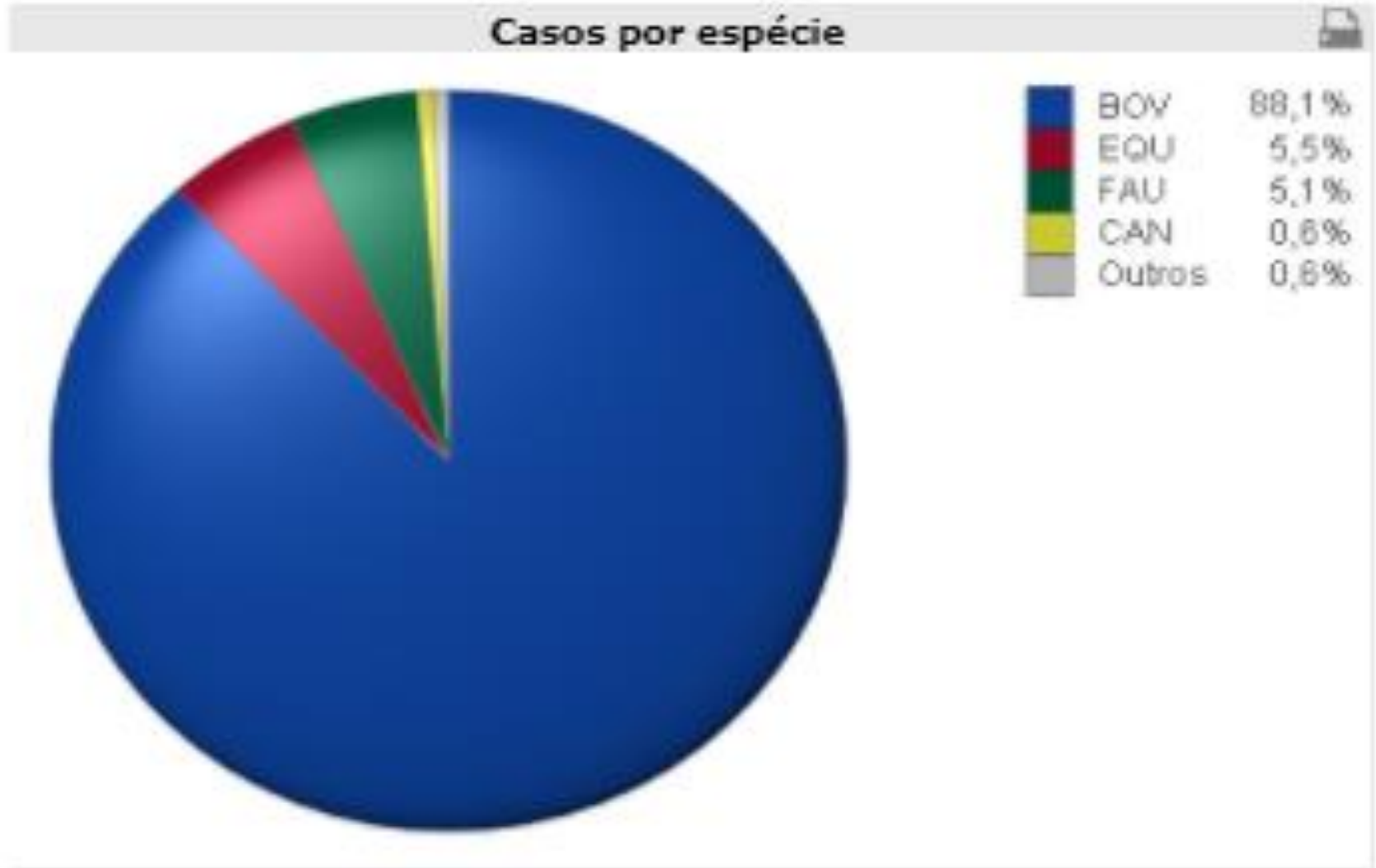
**1**  
Doenças registradas

Dados em planilha



# PNCRH

- Panorama da Raiva na Região Centro Oeste



# PNCRH

## • Panorama da Raiva na Região Sudeste

Selecione a doença  
Selecione a espécie  
Selecione a UF

Raiva

Selecione o mês  
Selecione o semestre  
Selecione o ano

Limpar seleções

429

Casos registrados

6


Espécies afetadas

1

Doenças registradas

Dados em planilha

Distribuição Temporal dos casos



Casos por doença



31 até 64

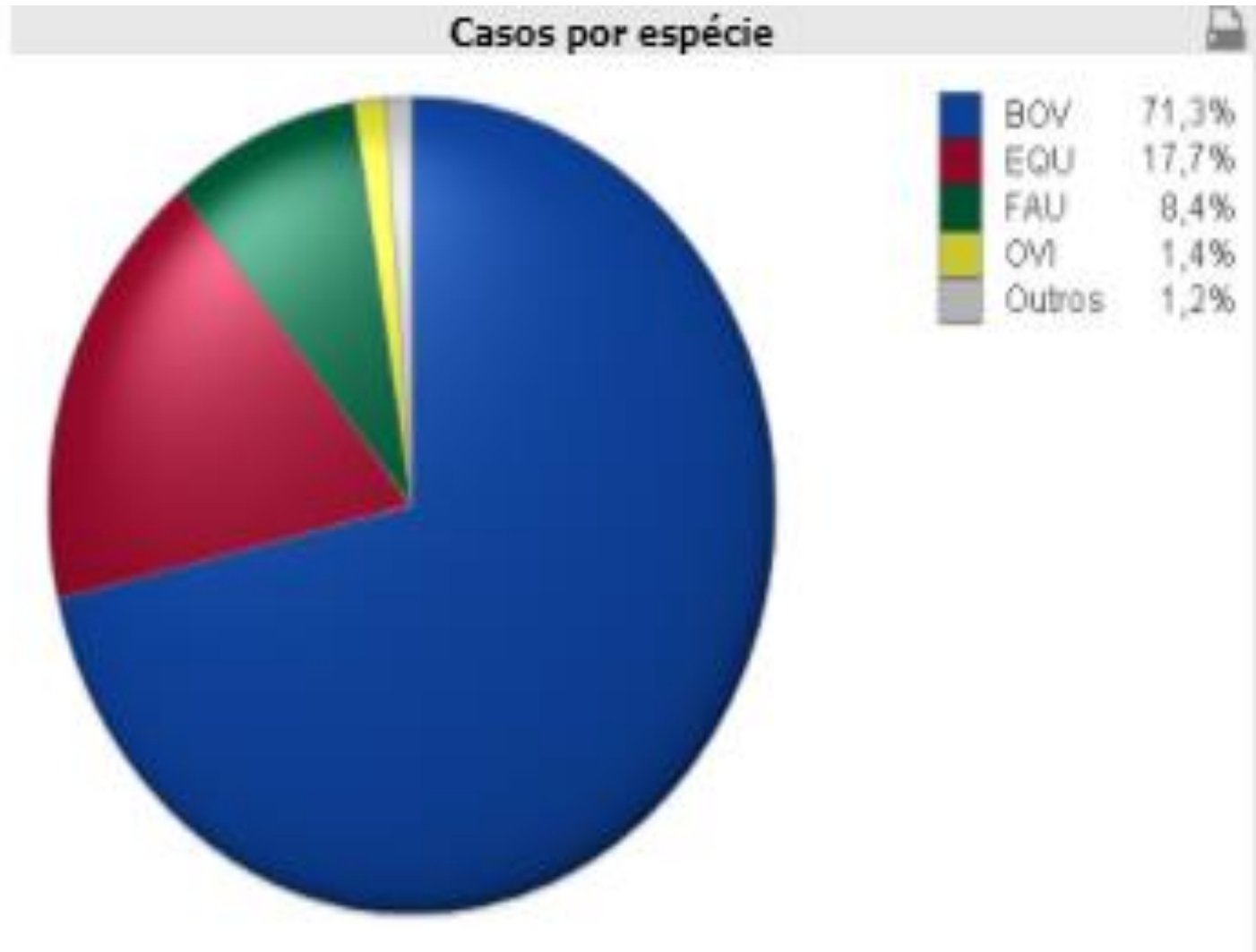
118 até 161

64 até 118

A partir de 161

# PNCRH

- Panorama da Raiva na Região Sudeste



# PNCRH

## • Panorama da Raiva na Região Sul

Selecione a doença ▾ **Raiva**  
Selecione a espécie ▾   
Selecione a UF ▾

Selecione o mês ▾   
Selecione o semestre ▾   
Selecione o ano ▾

Limpar seleções

**401**

Casos registrados

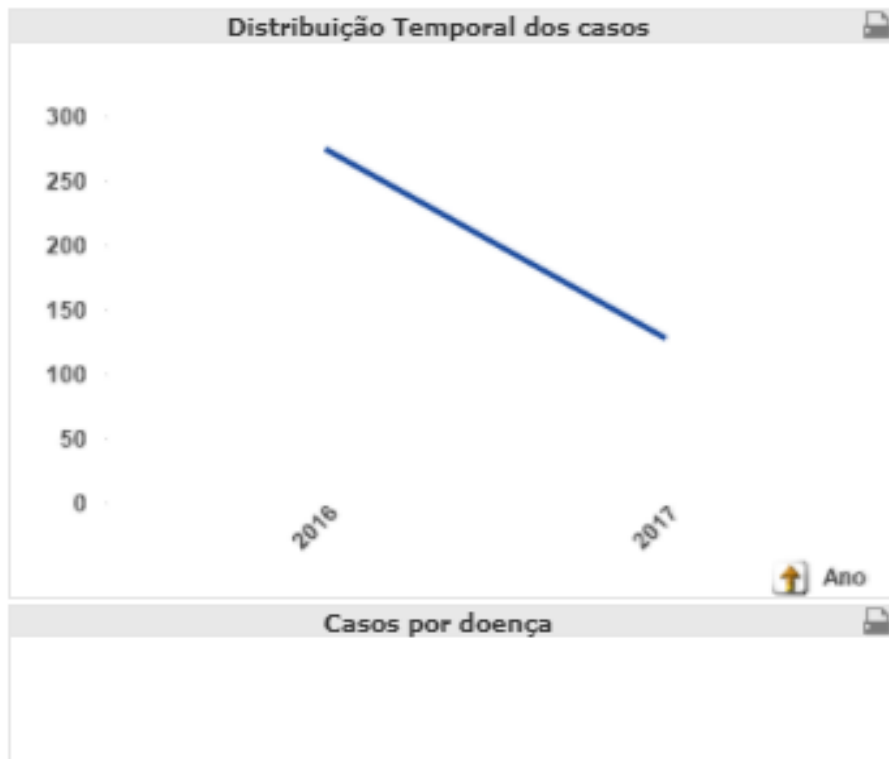
**5**

Espécies afetadas

**1**

Doenças registradas

Dados em planilha



27 até 76

125 até 187

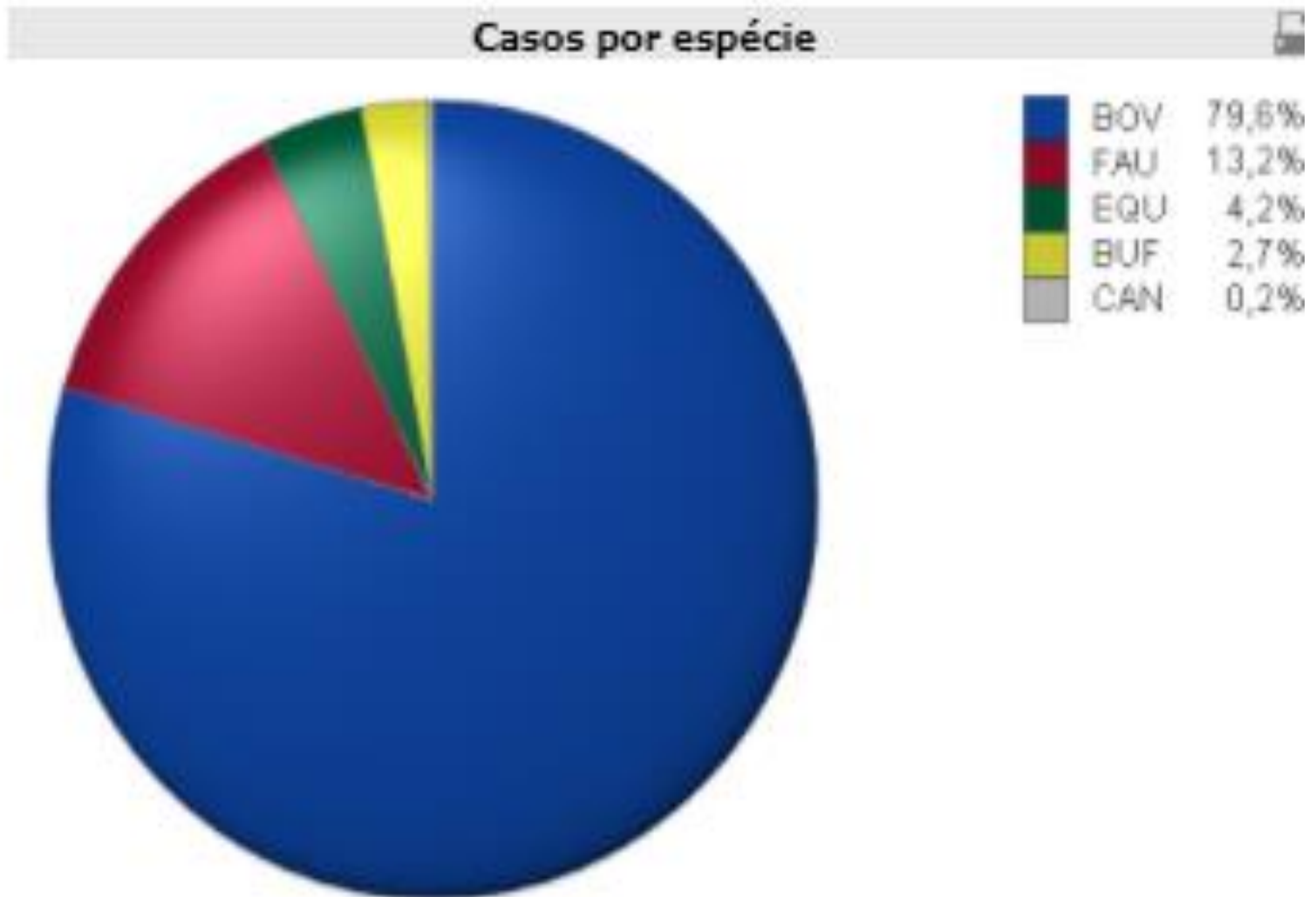
76 até 125

A partir de 187



# PNCRH


- Panorama da Raiva na Região Sul





# PNCRH

## **Ausência de notificação é alerta:**

- Diversidade doenças nervosas no país
  - Pode indicar baixa capilaridade SVO
  - Potencial ocorrência de áreas silenciosas (com circulação do vírus, sem conhecimento/atuação oficial)
- 



# PNCRH

- **Pontos Críticos**

- Encaminhamento das amostras aos laboratórios;
- Finalização do diagnóstico quando o caso é negativo pra Raiva;
- Atendimento aos prazos para encaminhamento dos informes semestrais;
- Atenção no lançamento dos dados nos informes e no Sivcont.



# PNCRH

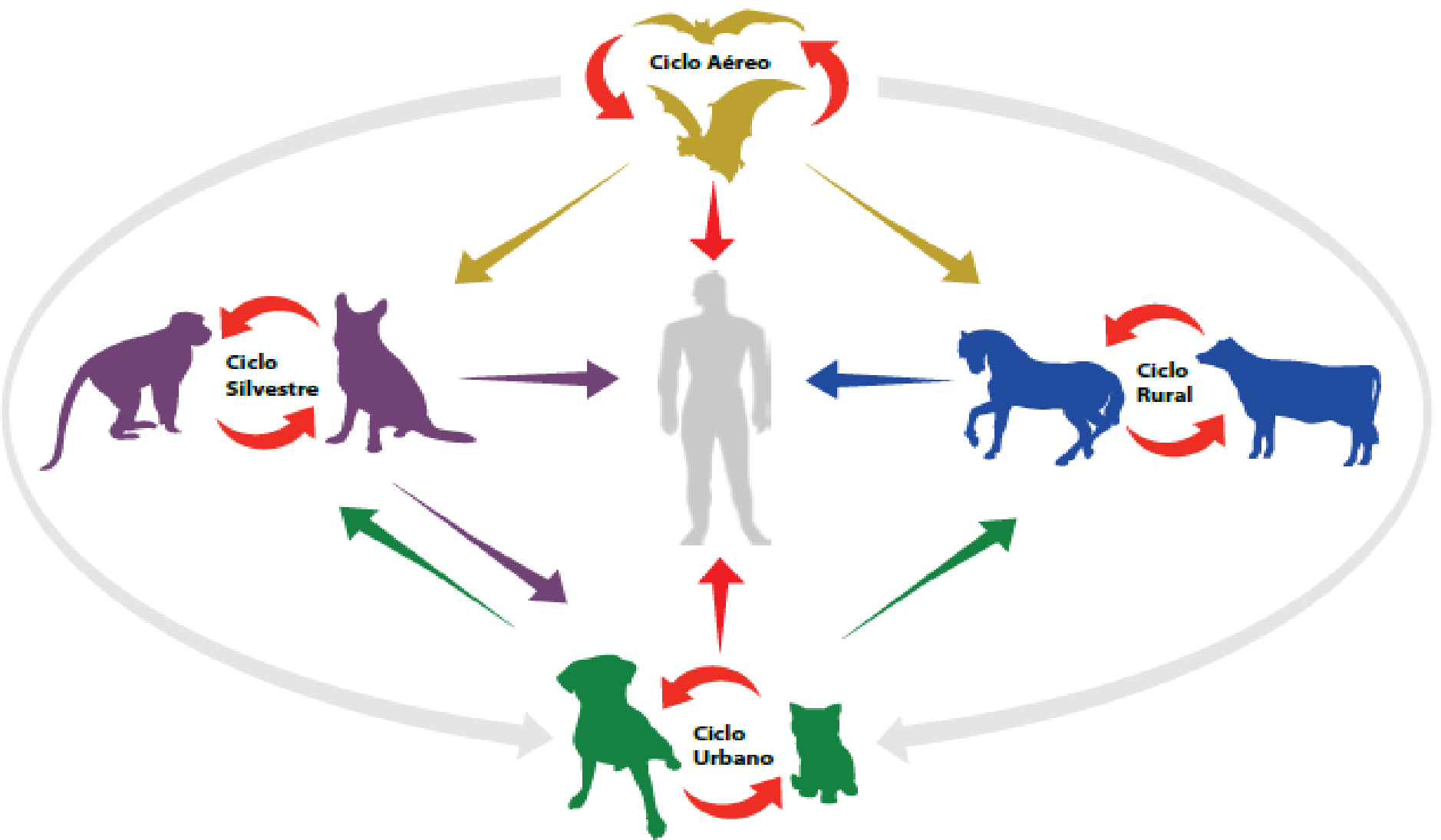
## • Pontos Críticos

- Encaminhamento de amostras para o diagnóstico de EEB
  - ✓ Aumento da pontuação para confirmação de status junto à OIE

Idade	Amostras de abate de emergência	Suspeita clínica (campo)
2 a 4 anos	0,4	260
4 a 7 anos	1,6	750
7 a 9 anos	0,7	220
> 9 anos	0,2	45

- ✓ **Uma amostra de suspeita clínica de animal entre 4 e 7 anos de idade equivale a 468,75 amostras de abate de emergência, em termos de pontuação.**

# PNCRH



Fonte: (INSTITUTO PASTEUR – SES/SP)



# OBRIGADO

- [dsr@agricultura.gov.br](mailto:dsr@agricultura.gov.br)
  - Fone: (61) 3218-2645  
3218-2646  
3218-2652  
3218-3537
- 

MINISTÉRIO DA  
AGRICULTURA, PECUÁRIA  
E ABASTECIMENTO

