



RELATÓRIO MAPAS PSR 2021

MINISTÉRIO DA AGRICULTURA, PECUÁRIA E ABASTECIMENTO

Ministério da Agricultura, Pecuária e Abastecimento
Secretaria de Política Agrícola

RELATÓRIO

MAPAS PSR 2021

Missão do Mapa:
Promover o desenvolvimento
sustentável das cadeias produtivas
agropecuárias, em benefício da
sociedade brasileira.

Brasília
Mapa
2022

© 2022 Ministério da Agricultura, Pecuária e Abastecimento.

Todos os direitos reservados. Permitida a reprodução parcial ou total desde que citada a fonte e que não seja para venda ou qualquer fim comercial. A responsabilidade pelos direitos autorais de textos e imagens desta obra é do autor.

2ª edição. Ano 2022

Elaboração, distribuição, informações:

Ministério da Agricultura, Pecuária e Abastecimento

Secretaria de Política Agrícola

Departamento de Gestão de Riscos

Endereço: Esplanada dos Ministérios, Bloco D – 6º andar, Sala 645

CEP: 70043-900 Brasília - DF

Tel.: (61) 3218-2168

e-mail: seguro@agro.gov.br

Dados Internacionais de catalogação na Publicação (CIP)
Biblioteca Nacional de Agricultura – BINAGRI

Brasil. Ministério da Agricultura, Pecuária e Abastecimento.

Relatório Mapas PSR 2021/ Ministério da Agricultura, Pecuária e Abastecimento. Secretaria de Política Agrícola. – 2. ed Brasília : Mapa/SPA-ACES, 2022.

Recurso: Digital

Formato: PDF

Modo de acesso: World Wide Web

ISBN 978-85-7991-167-5

1. Relatório. 2. Prêmio Seguro Rural. 3. PSR. 4. Seguro Rural. 5. Dados. I. Secretaria de Política Agrícola. II. Título.

AGRIS E20

A50

Kelly Lemos da Silva CRB 1 - 1880

Expediente Técnico

Ministro da Agricultura, Pecuária e Abastecimento

Marcos Montes Cordeiro

Secretário de Política Agrícola

Guilherme Soria Bastos Filho

Diretor do Departamento de Gestão de Riscos

Pedro Augusto Martins Loyola Junior

Coordenador-Geral de Seguro Rural

Diego Melo de Almeida

Coordenador de Seguro Rural

Luis Augusto Crisóstomo de Sousa

Divisão de Monitoramento e Controle

João Roberto Santana Artusi

Coordenador-Geral de Monitoramento e Inovação

Fabício Camargo de Lima

Coordenadora de Inovação

Juliana Matilde Hreczuck

Coordenador de Monitoramento

Guilherme Martins Assolari

NOTA METODOLÓGICA

Os dados deste documento foram elaborados através da representação espacial dos indicadores do Programa de Subvenção ao Prêmio do Seguro Rural (PSR) para o ano de 2021.

As informações disponibilizadas requerem interpretação do leitor e atenção às amostras de cada indicador. A baixa contratação em determinadas culturas e regiões pode ocasionar médias de baixa representatividade amostral.

Os valores apresentados neste relatório foram calculados através da planilha de dados abertos extraída em 19/07/2022, disponível em <https://dados.agricultura.gov.br/dataset/sisser3>. A base possui atualização periódica para novas versões em virtude de alterações e cancelamentos de apólices, que podem alterar as métricas analisadas e apresentar divergências entre as informações divulgadas em relatórios anuais do programa. A extração posterior pode não apresentar os mesmos valores observados neste estudo.

Os indicadores são apresentados através de mapas coropléticos, que assumem uma distribuição constante do fenômeno apresentado por toda a unidade de representação. As classificações dos indicadores variam de 3 a 5 classes definidas pelo Método de Classificação de Quebra Naturais (Jenks).

Quanto a indenização, as figuras apresentam indicadores de ausência de contratação, representados em cinza, e ausência de sinistros indenizados, representados por hachuras cinzas nos mapas por unidade federativa e amarelas nos mapas por município.

Como as apólices de pecuária são contratadas por vida animal, seus dados não foram utilizados nas representações de indicadores que incluem área segura, a fim de evitar distorções.

São apresentados na abertura de cada página de indicadores a representação por pontos georreferenciados de onde foram realizadas as contratações das apólices subvencionadas para aquela cultura ou UF.

Este trabalho foi elaborado para que o leitor navegue de forma intuitiva pelos dados. Na página a seguir, você terá disponível os links para navegação bastando clicar na cultura, UF ou seção desejada para ir até os dados.

O documento possui três seções:



1. Apresentação dos indicadores para todas as apólices contratadas no âmbito do PSR para o Brasil, com representação espacial por UF.



2. Apresentação dos indicadores por culturas, separados pelas 16 com maior contratação, representadas espacialmente por UF e as demais agrupadas na seção "outras culturas".



3. Apresentação dos indicadores por Unidade da Federação, com representação espacial por municípios. São apresentadas 17 Unidades de Federação onde foram subvencionadas apólices pelo PSR. Já os estados com menos de 100 apólices contratadas, o caso de: Acre, Amazonas, Ceará, Distrito Federal, Pernambuco, Rio de Janeiro, Rio Grande do Norte e Roraima, são apresentados de formato tabular no grupo "outras UFs".

Qualquer apontamento pode ser encaminhado para o e-mail: seguro@agricultura.gov.br

BRASIL

CULTURAS



OUTRAS CULTURAS

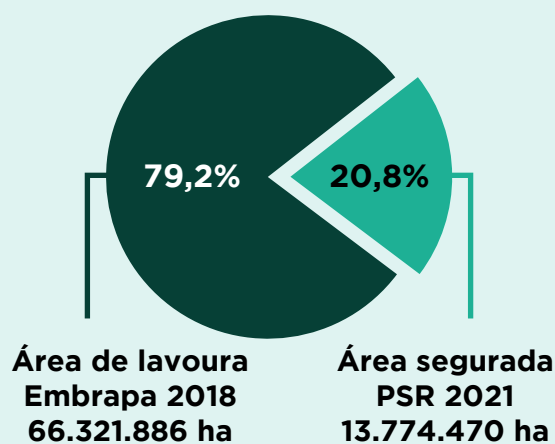
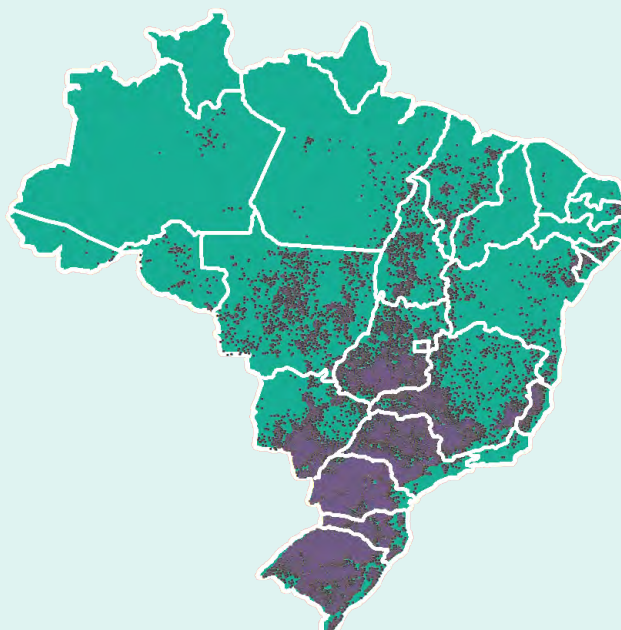
UNIDADES FEDERATIVAS



OUTRAS UF's


BRASIL

Produtores beneficiários	119.045
Apólices subvencionadas	214.386
Área segurada	13.774.470 ha
Valor Segurado	R\$ 66.979.855.414
Prêmio arrecadado	R\$ 4.168.375.356
Subvenção Federal	R\$ 1.163.000.256
Indenização	R\$ 5.466.017.089
Taxa média comercial	7,54%
Taxa média com subvenção	5,03%
Prêmio médio/agricultor	R\$ 35.015,12
Prêmio médio/apólice	R\$ 19.443,32
Prêmio médio/hectare	R\$ 302,62
Valor segurado/subvenção	57,59
Área segurada/apólice	64,3 ha
Área segurada/agricultor	115,7 ha




	SUL	SUDESTE	CENTRO-OESTE	NORDESTE	NORTE
Beneficiários	78.406	25.399	13.202	2.667	1.268
Apólices	138.187	45.164	25.797	3.502	1.736
Área segurada	6.603.575 ha	2.407.460 ha	3.947.226 ha	525.744 ha	290.465 ha
Valor segurado	R\$ 31.620.647.220	R\$ 13.268.986.374	R\$ 18.165.159.183	R\$ 2.473.258.844	R\$ 1.451.803.793
Prêmio	R\$ 2.333.778.311	R\$ 628.070.150	R\$ 937.267.207	R\$ 179.091.301	R\$ 90.168.387
Subvenção Federal	R\$ 683.575.653	R\$ 189.694.747	R\$ 234.300.234	R\$ 35.816.197	R\$ 19.613.426
Indenização	R\$ 3.724.122.625	R\$ 549.064.720	R\$ 1.132.137.221	R\$ 40.566.648	R\$ 20.125.875

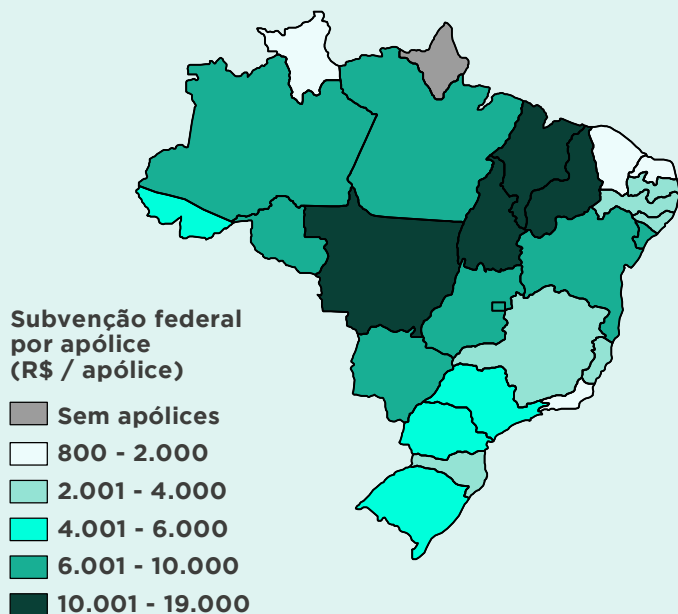
IMPORTÂNCIA SEGURADA



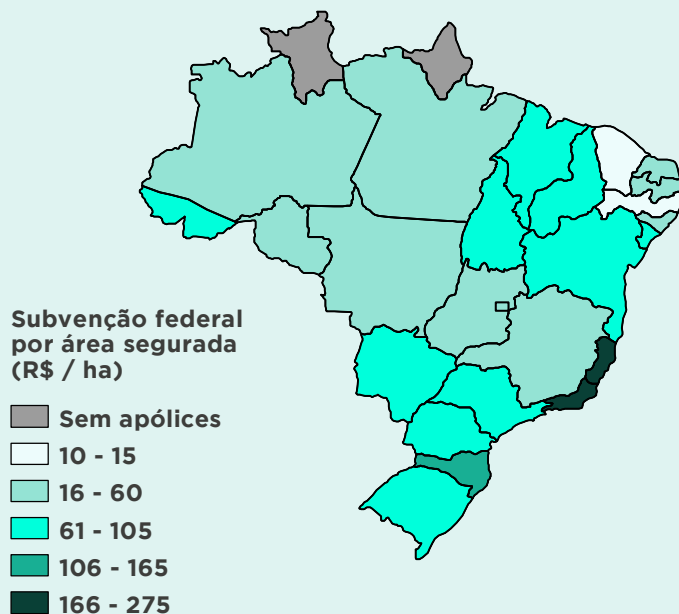
IMPORTÂNCIA SEG. / ÁREA SEG.




SUBVENÇÃO FEDERAL / APÓLICE



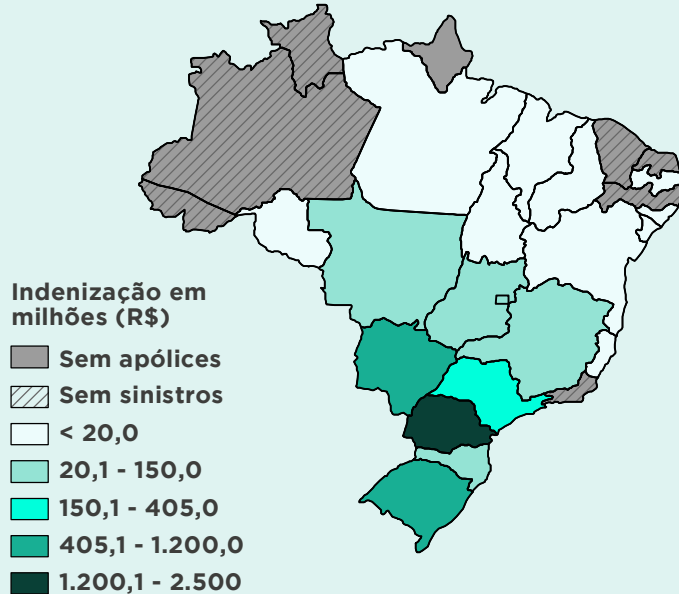
SUBVENÇÃO FEDERAL / ÁREA SEG.



IMPORTÂNCIA SEG. / SUBVENÇÃO FEDERAL



INDENIZAÇÃO





OUTRAS CULTURAS

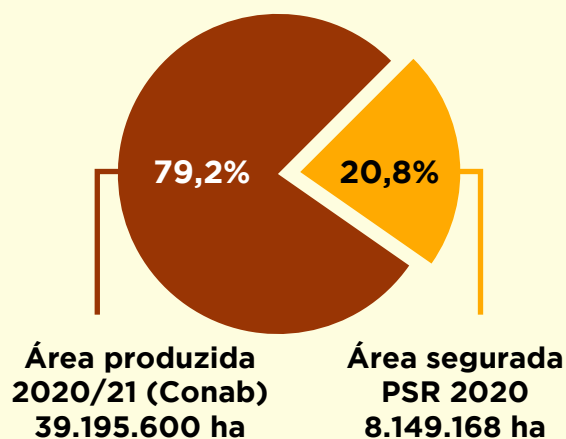
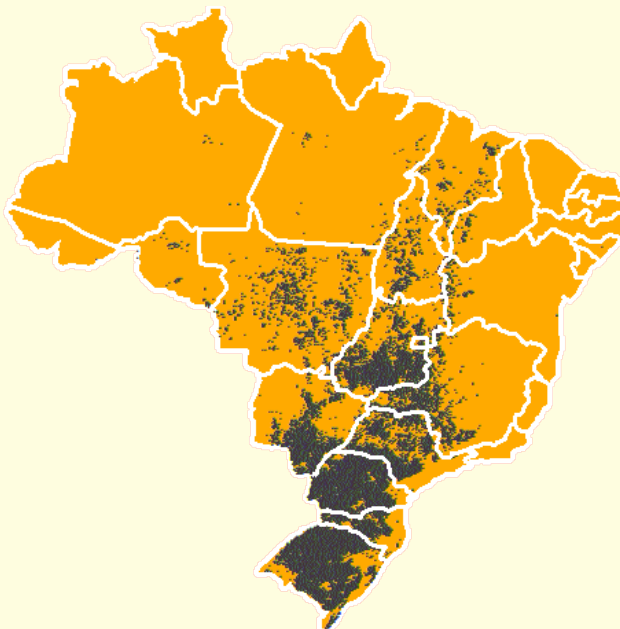
BRASIL

CULTURAS

UNIDADES FEDERATIVAS

SOJA

Produtores beneficiários	69.232
Apólices subvencionadas	100.771
Área segurada	8.149.168 ha
Valor Segurado	R\$ 37.441.748.693
Prêmio arrecadado	R\$ 2.249.066.758
Subvenção Federal	R\$ 471.656.132
Indenização	R\$ 2.640.550.260
Taxa média	6,46%
Taxa média com subvenção	4,78%
Prêmio médio/agricultor	R\$ 32.485,94
Prêmio médio/apólice	R\$ 22.318,59
Prêmio médio/hectare	R\$ 275,99
Valor segurado/subvenção	79,38
Área segurada/apólice	80,9 ha
Área segurada/agricultor	117,7 ha




PRÊMIO MÉDIO DO SEGURO POR HECTARE

BRASIL		R\$ 275,99	
AC	R\$ 352,39	PA	R\$ 217,97
AL	R\$ 229,85	PB	R\$ 363,65
AM	R\$ 235,19	PR	R\$ 289,77
BA	R\$ 314,66	PI	R\$ 444,31
DF	R\$ 183,36	RS	R\$ 365,97
GO	R\$ 207,82	RO	R\$ 170,45
MA	R\$ 372,86	SC	R\$ 291,96
MT	R\$ 178,82	SP	R\$ 281,26
MS	R\$ 297,19	TO	R\$ 347,81
MG	R\$ 122,20		

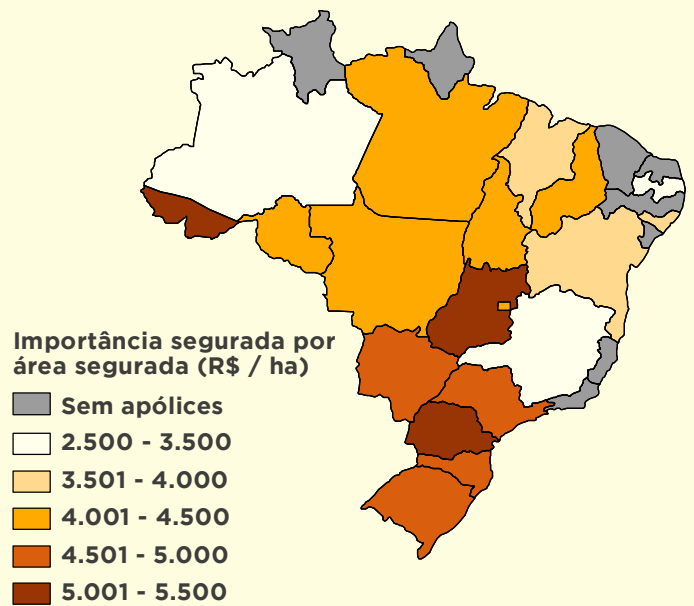
APÓLICES POR SEGURADORA

Aliança do Brasil	2.746	Newe	7.960
Allianz	4.721	Porto Seguro	47
Brasilseg	38.383	Sancor	2.393
Essor	9.921	Sompo	1.891
Excelsior	406	Swiss Re	5.502
Ezze	474	Tokio Marine	9.121
Fairfax	9.167	Too	1.201
Mapfre	6.838		

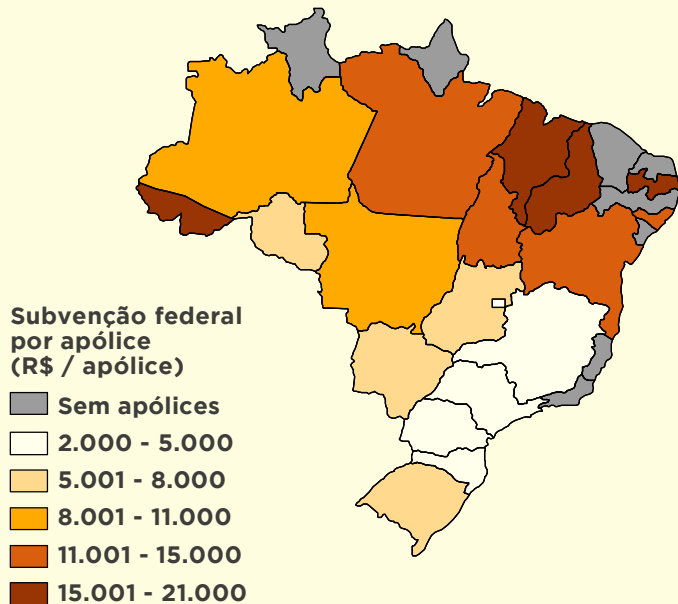
IMPORTÂNCIA SEGURADA



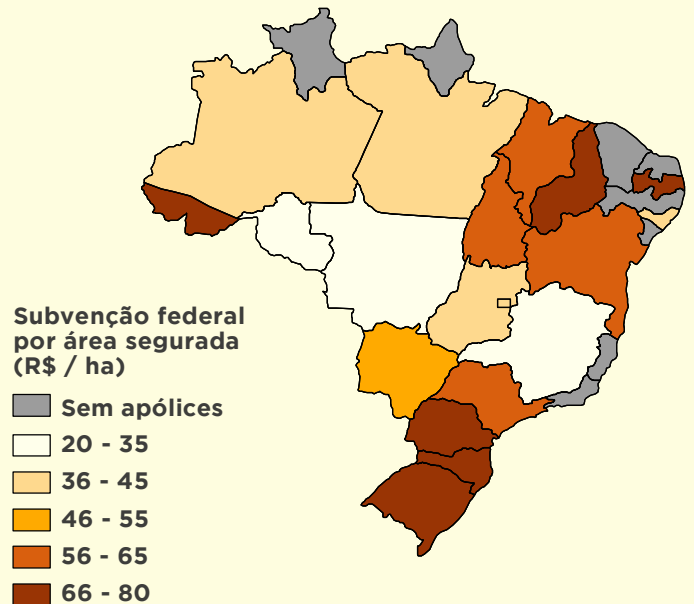
IMPORTÂNCIA SEG. / ÁREA SEG.




SUBVENÇÃO FEDERAL / APÓLICE



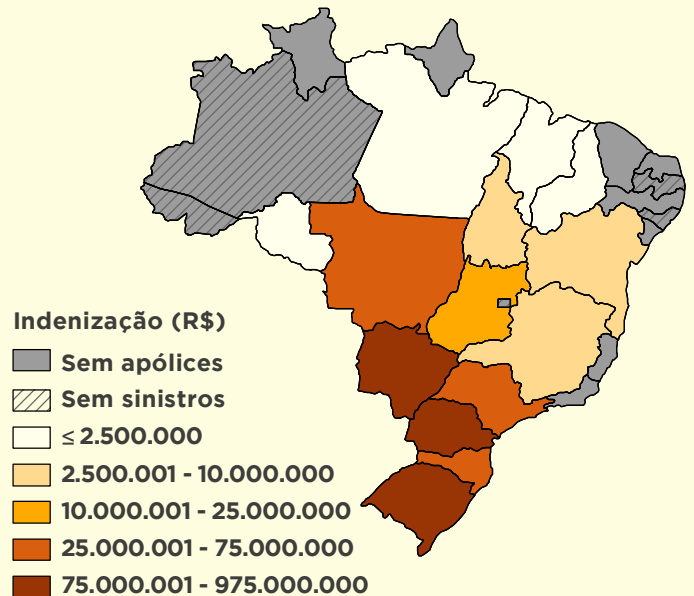
SUBVENÇÃO FEDERAL / ÁREA SEG.




TAXA DE PRÊMIO



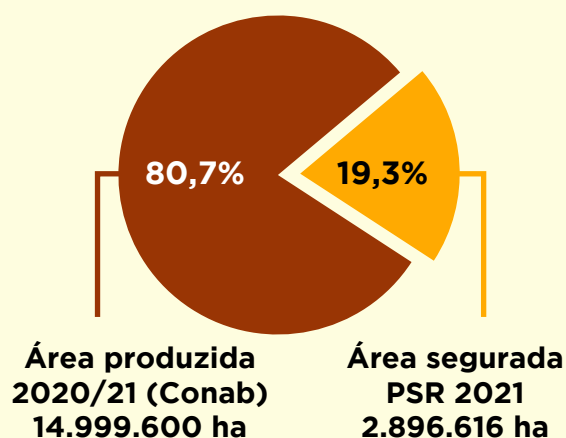
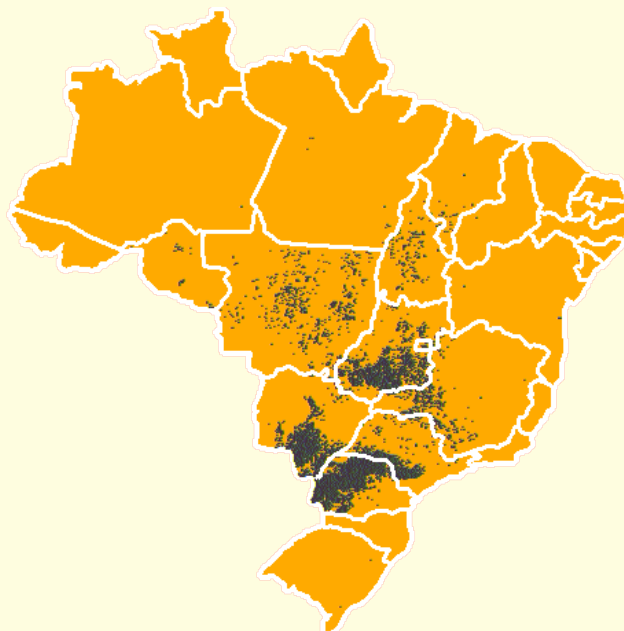
INDENIZAÇÃO





MILHO 2ª SAFRA

Produtores beneficiários	26.605
Apólices subvencionadas	37.567
Área segurada	2.896.616 ha
Valor Segurado	R\$ 9.567.702.855
Prêmio arrecadado	R\$ 866.207.032
Subvenção Federal	R\$ 328.432.427
Indenização	R\$ 2.058.920.352
Taxa média	10,63%
Taxa média com subvenção	6,43%
Prêmio médio/agricultor	R\$ 32.558,05
Prêmio médio/apólice	R\$ 23.057,66
Prêmio médio/hectare	R\$ 299,04
Valor segurado/subvenção	29,13
Área segurada/apólice	77,1 ha
Área segurada/agricultor	108,9 ha



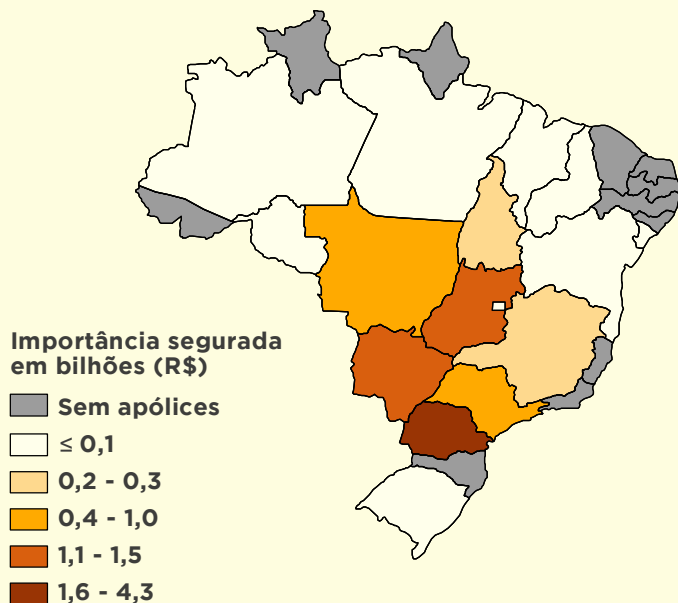
PRÊMIO MÉDIO DO SEGURO POR HECTARE

BRASIL		R\$ 299,04	
AM	R\$ 190,97	PA	R\$ 197,18
BA	R\$ 261,03	PR	R\$ 351,34
DF	R\$ 368,42	PI	R\$ 208,62
GO	R\$ 228,13	RS	R\$ 242,73
MA	R\$ 278,27	RO	R\$ 180,76
MT	R\$ 208,15	SP	R\$ 363,17
MS	R\$ 275,34	SE	R\$ 247,01
MG	R\$ 234,86	TO	R\$ 289,46

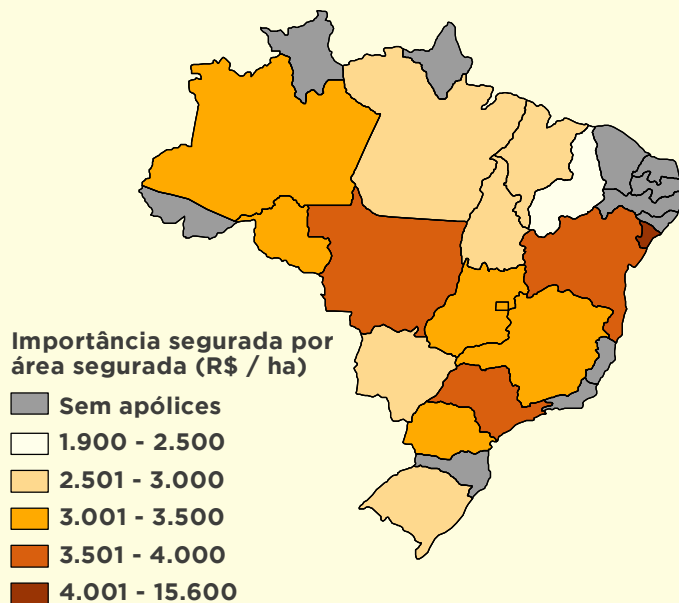
APÓLICES POR SEGURADORA

Aliança do Brasil	800	Mapfre	1.576
Allianz	2.670	Newe	6.818
Brasilseg	10.325	Sancor	253
Essor	2.840	Sompo	1.011
Excelsior	275	Swiss Re	1.586
Ezze	334	Tokio Marine	1.855
Fairfax	4.889	Too	2.335

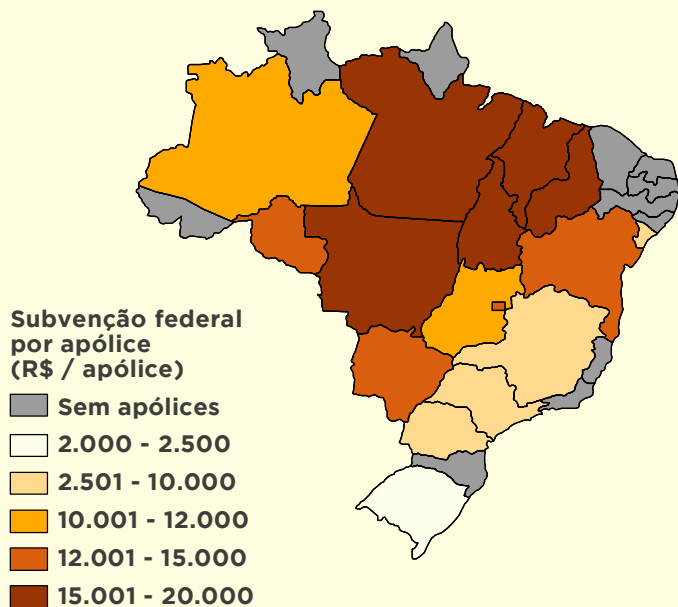
IMPORTÂNCIA SEGURADA



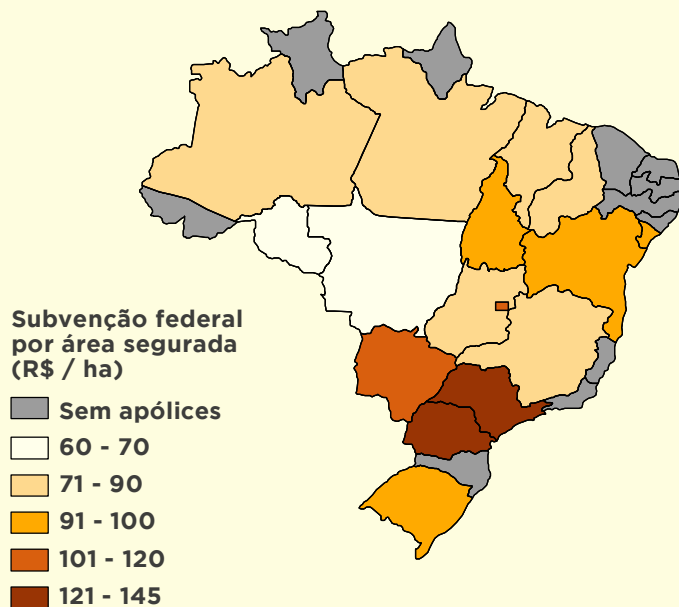
IMPORTÂNCIA SEG. / ÁREA SEG.




SUBVENÇÃO FEDERAL / APÓLICE



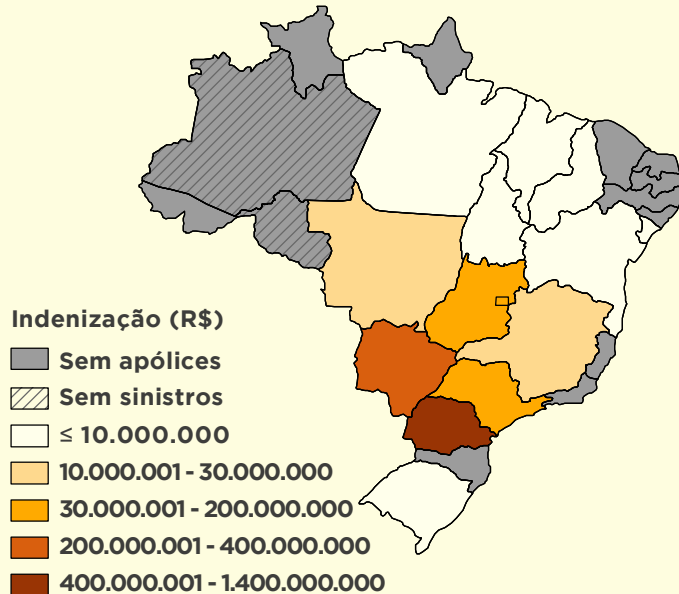
SUBVENÇÃO FEDERAL / ÁREA SEG.




TAXA DE PRÊMIO



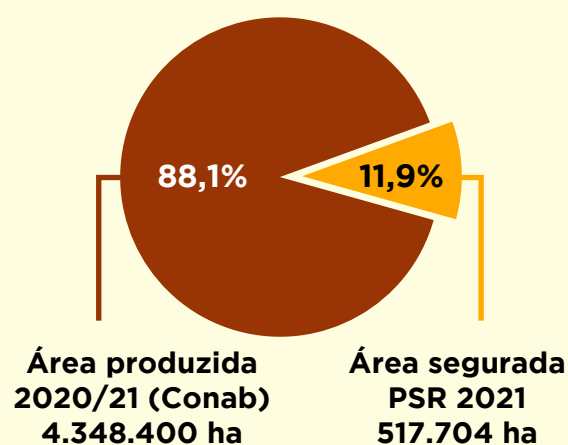
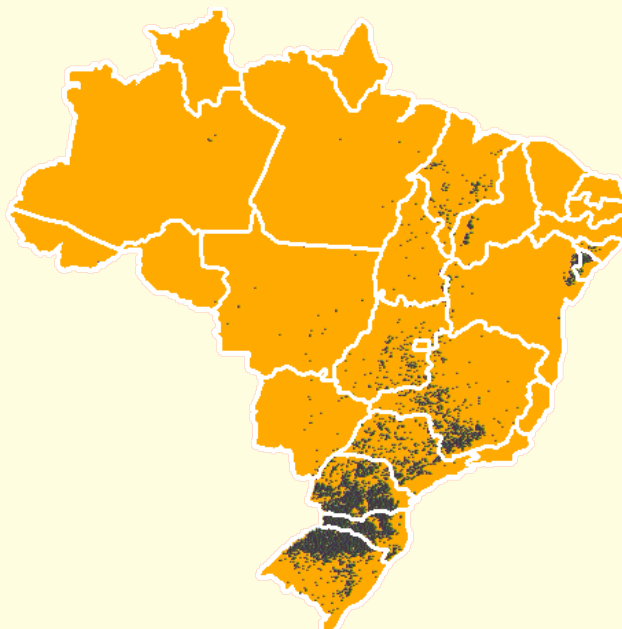
INDENIZAÇÃO





MILHO 1ª SAFRA

Produtores beneficiários	11.795
Apólices subvencionadas	13.276
Área segurada	517.704 ha
Valor Segurado	R\$ 2.945.447.591
Prêmio arrecadado	R\$ 198.924.842
Subvenção Federal	R\$ 53.850.089
Indenização	R\$ 285.512.487
Taxa média	7,04%
Taxa média com subvenção	4,74%
Prêmio médio/agricultor	R\$ 16.865,18
Prêmio médio/apólice	R\$ 14.983,79
Prêmio médio/hectare	R\$ 384,24
Valor segurado/subvenção	54,70
Área segurada/apólice	39,0 ha
Área segurada/agricultor	43,9 ha



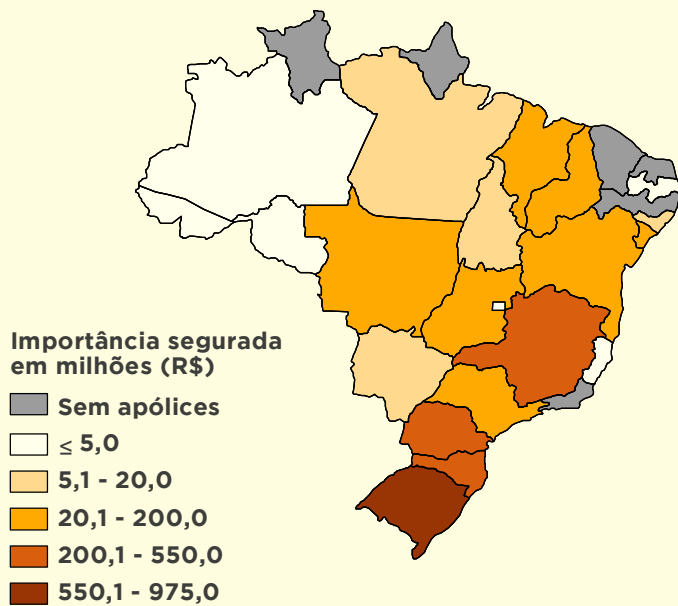
PRÊMIO MÉDIO DO SEGURO POR HECTARE

BRASIL		R\$ 384,24	
AC	R\$ 360,71	PA	R\$ 348,24
AL	R\$ 290,77	PB	R\$ 345,73
AM	R\$ 349,69	PR	R\$ 320,66
BA	R\$ 349,72	PI	R\$ 444,14
DF	R\$ 241,84	RS	R\$ 482,92
ES	R\$ 426,64	RO	R\$ 234,44
GO	R\$ 242,24	SC	R\$ 447,70
MA	R\$ 417,89	SP	R\$ 313,60
MT	R\$ 231,39	SE	R\$ 318,53
MS	R\$ 285,46	TO	R\$ 331,67
MG	R\$ 291,31		

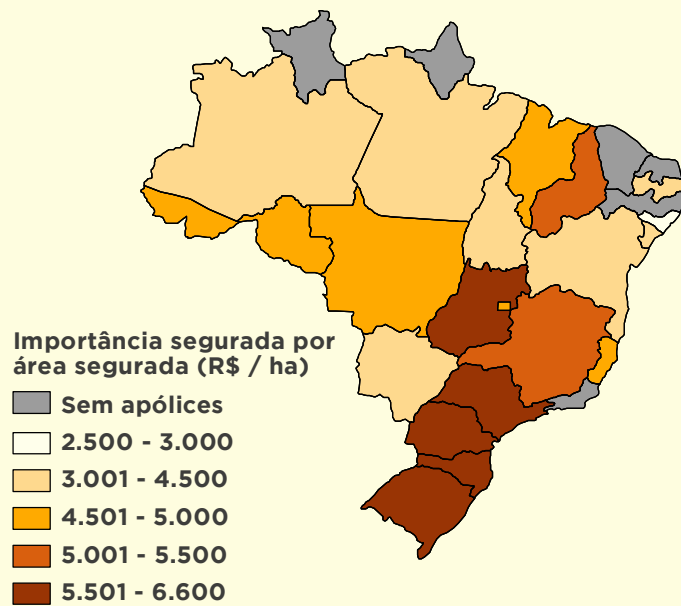
APÓLICES POR SEGURADORA

Aliança do Brasil	310	Newe	58
Allianz	126	Porto Seguro	5
Brasilseg	6.489	Sancor	303
Essor	3.037	Sompo	68
Excelsior	17	Swiss Re	466
Fairfax	419	Tokio Marine	1.001
Mapfre	967	Too	10

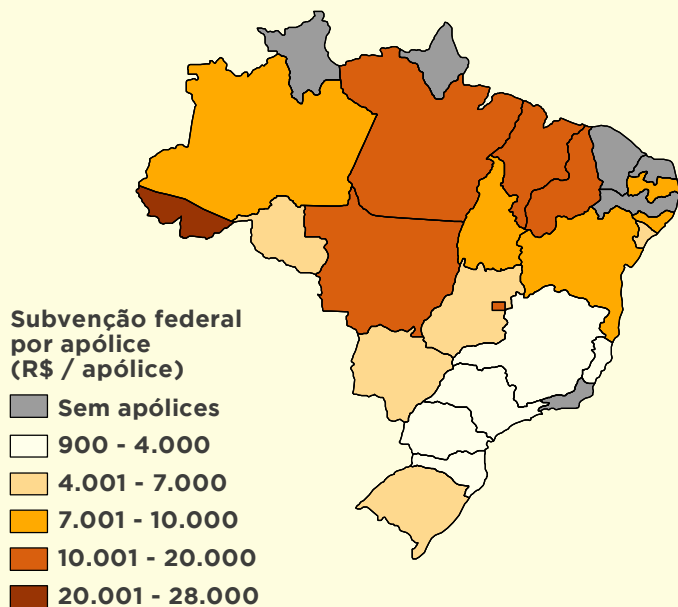
IMPORTÂNCIA SEGURADA



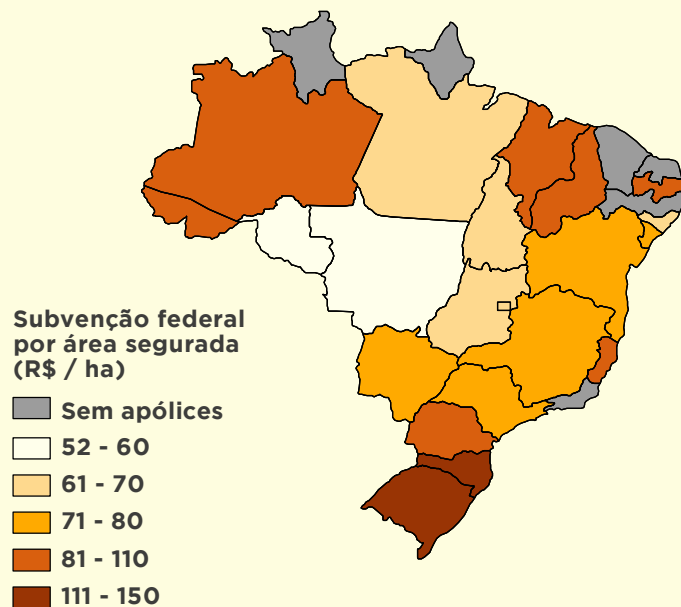
IMPORTÂNCIA SEG. / ÁREA SEG.



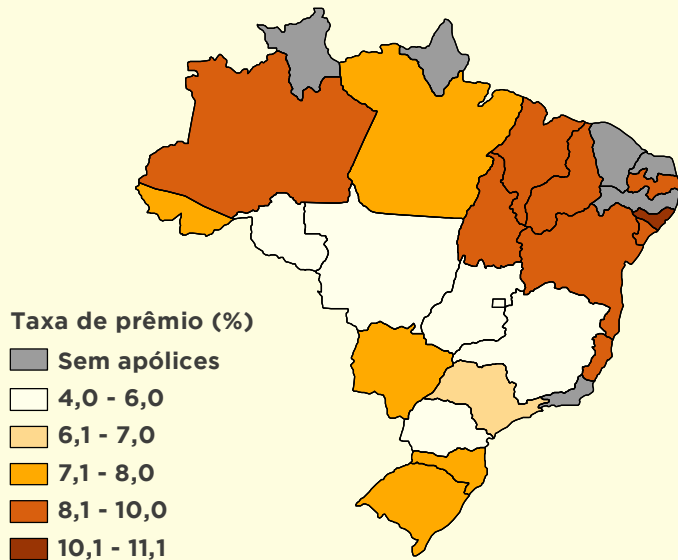
SUBVENÇÃO FEDERAL / APÓLICE



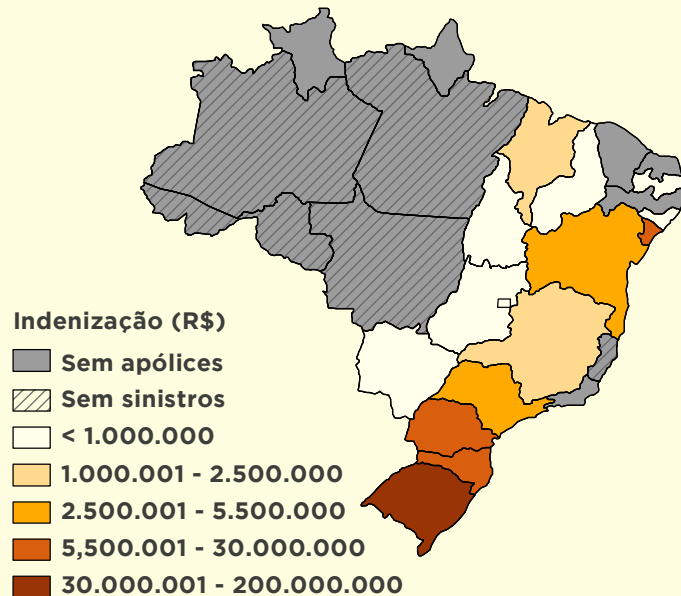
SUBVENÇÃO FEDERAL / ÁREA SEG.




TAXA DE PRÊMIO



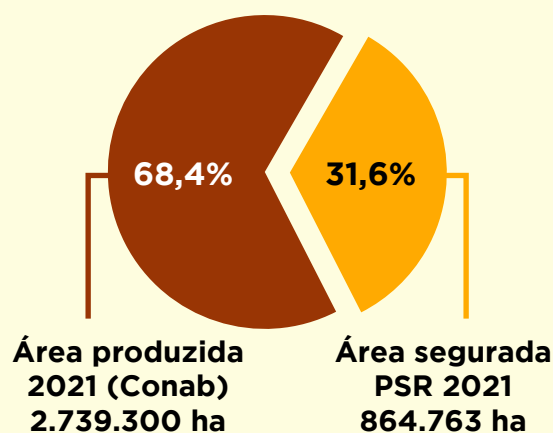
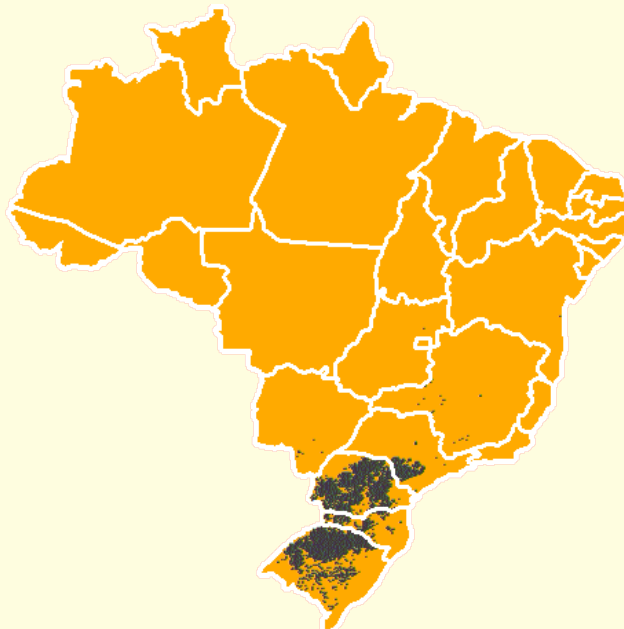
INDENIZAÇÃO





TRIGO

Produtores beneficiários	11.281
Apólices subvencionadas	14.832
Área segurada	864.763 ha
Valor Segurado	R\$ 2.270.733.678
Prêmio arrecadado	R\$ 266.149.458
Subvenção Federal	R\$ 99.620.252
Indenização	R\$ 139.382.469
Taxa média	13,27%
Taxa média com subvenção	8,13%
Prêmio médio/agricultor	R\$ 23.592,72
Prêmio médio/apólice	R\$ 17.944,27
Prêmio médio/hectare	R\$ 307,77
Valor segurado/subvenção	22,79
Área segurada/apólice	58,3 ha
Área segurada/agricultor	76,7 ha



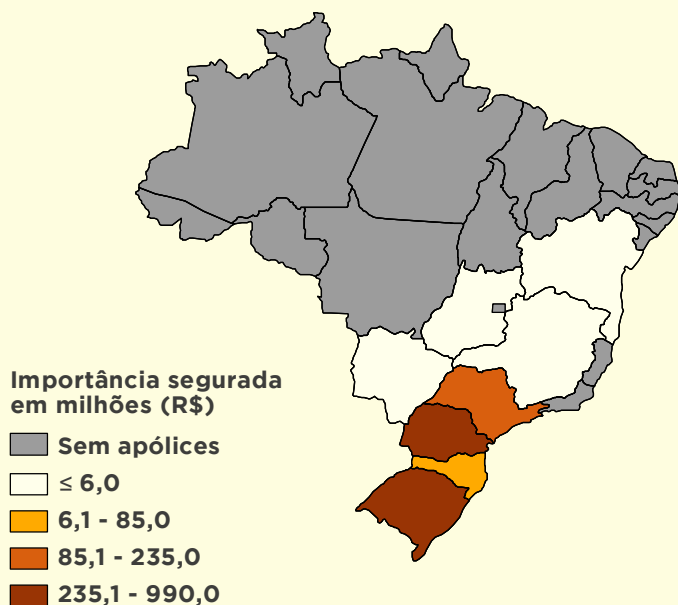
PRÊMIO MÉDIO DO SEGURO POR HECTARE

BRASIL	R\$ 307,77
BA	R\$ 123,65
GO	R\$ 248,33
MS	R\$ 273,09
MG	R\$ 140,18
PR	R\$ 309,05
RS	R\$ 306,82
SC	R\$ 271,12
SP	R\$ 329,02

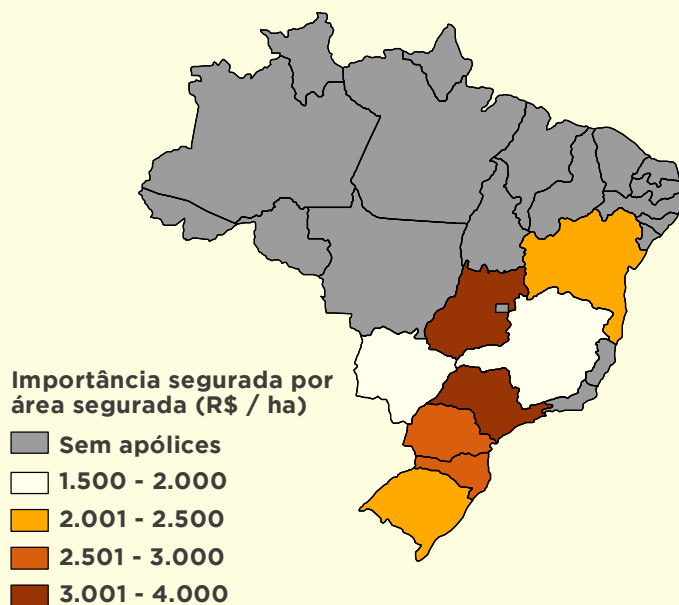
APÓLICES POR SEGURADORA

Aliança do Brasil	566	Newe	1.631
Allianz	254	Sancor	1.080
Brasilseg	2.316	Sompo	102
Essor	4.613	Swiss Re	1.265
Excelsior	11	Tokio Marine	602
Fairfax	315	Too	15
Mapfre	2.062		

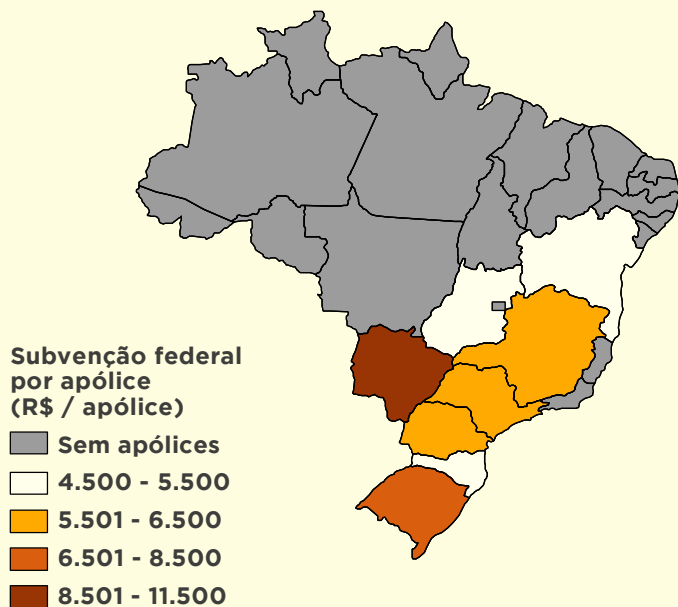
IMPORTÂNCIA SEGURADA



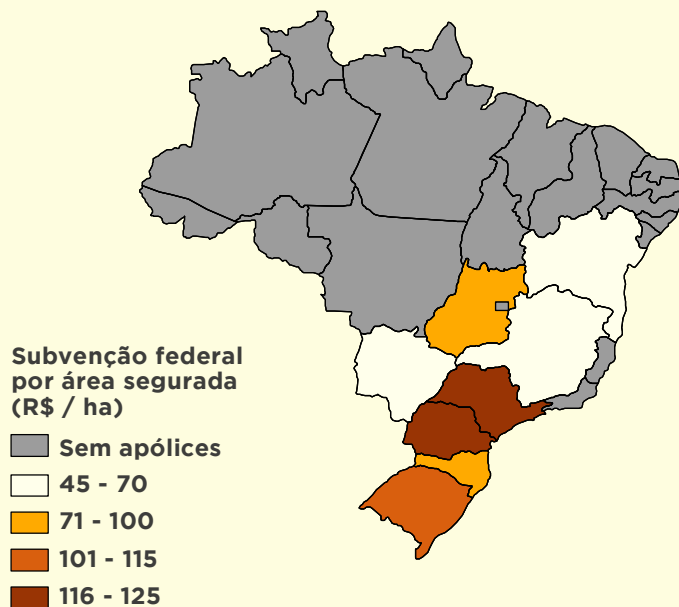
IMPORTÂNCIA SEG. / ÁREA SEG.



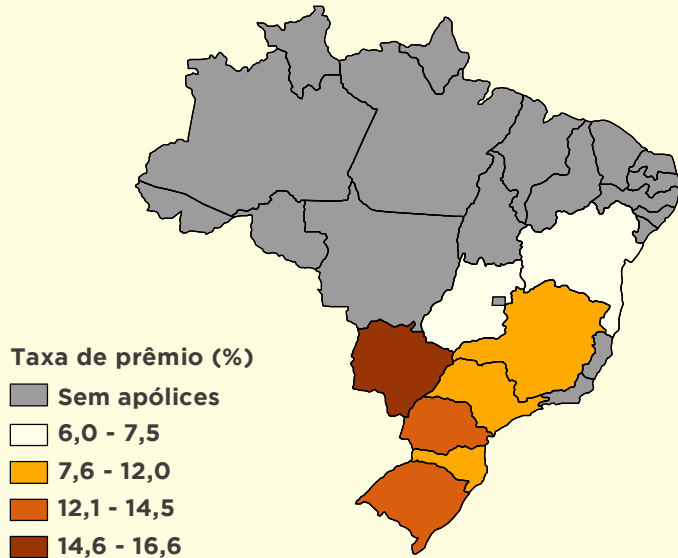
SUBVENÇÃO FEDERAL / APÓLICE



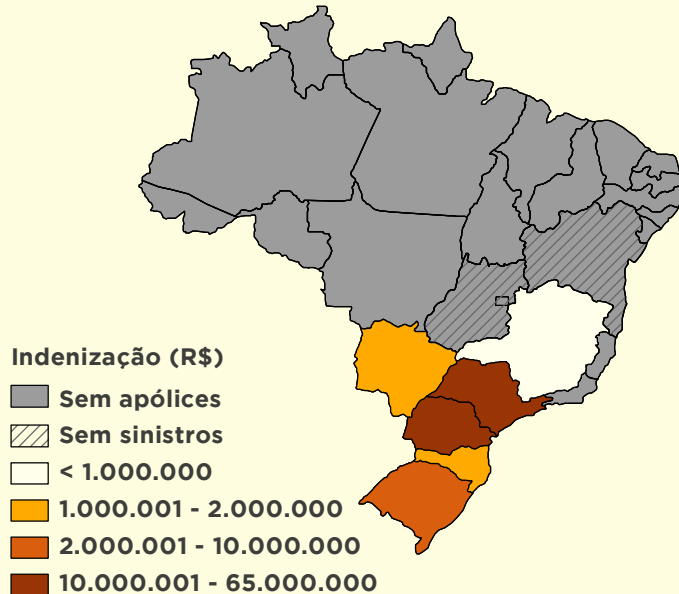
SUBVENÇÃO FEDERAL / ÁREA SEG.




TAXA DE PRÊMIO



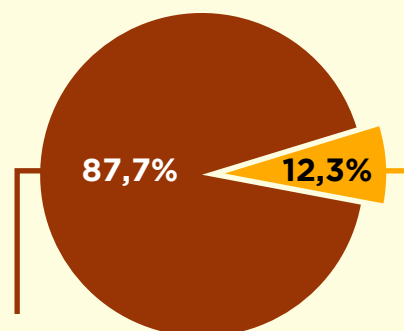
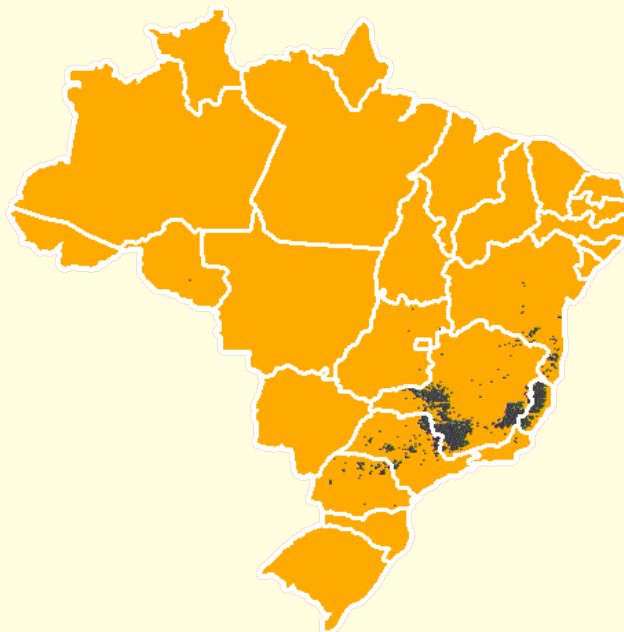
INDENIZAÇÃO





CAFÉ

Produtores beneficiários	9.206
Apólices subvencionadas	12.424
Área segurada	270.416 ha
Valor Segurado	R\$ 3.675.542.532
Prêmio arrecadado	R\$ 108.686.480
Subvenção Federal	R\$ 42.947.616
Indenização	R\$ 116.022.832
Taxa média	3,34%
Taxa média com subvenção	2,01%
Prêmio médio/agricultor	R\$ 11.806,05
Prêmio médio/apólice	R\$ 8.748,11
Prêmio médio/hectare	R\$ 401,92
Valor segurado/subvenção	85,58
Área segurada/apólice	21,8 ha
Área segurada/agricultor	29,4 ha



Área produzida
2021 (Conab)
2.200.020 ha

Área segurada
PSR 2021
270.416 ha

PRÊMIO MÉDIO DO SEGURO POR HECTARE


BRASIL | R\$ 401,92

BA	R\$ 739,47
ES	R\$ 734,32
GO	R\$ 982,99
MG	R\$ 322,16
PB	R\$ 763,41
PR	R\$ 605,80
RJ	R\$ 587,00
RO	R\$ 1.172,61
SP	R\$ 679,80

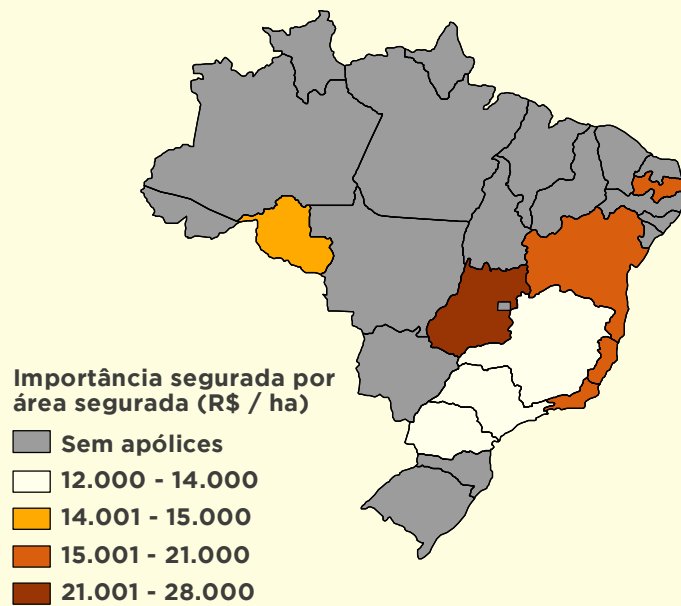
APÓLICES POR SEGURADORA

Aliança do Brasil	28
Brasilseg	5.829
Fairfax	773
Mapfre	3.098
Sancor	1.505
Swiss Re	413
Tokio Marine	778

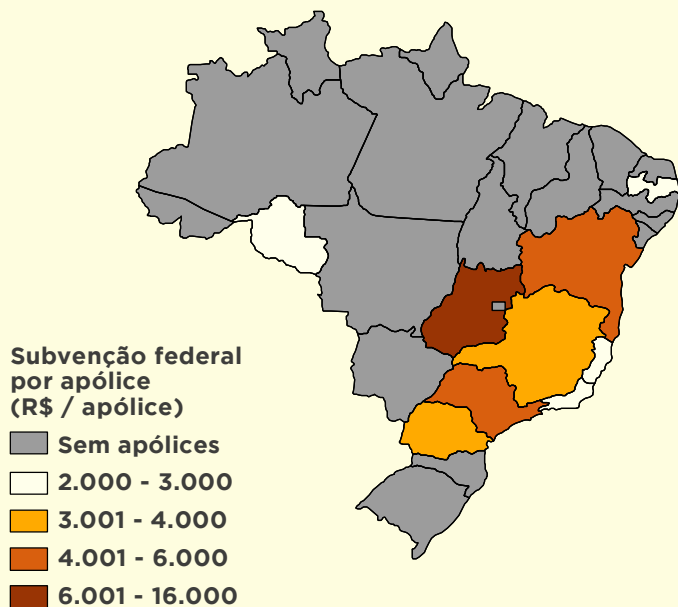
IMPORTÂNCIA SEGURADA



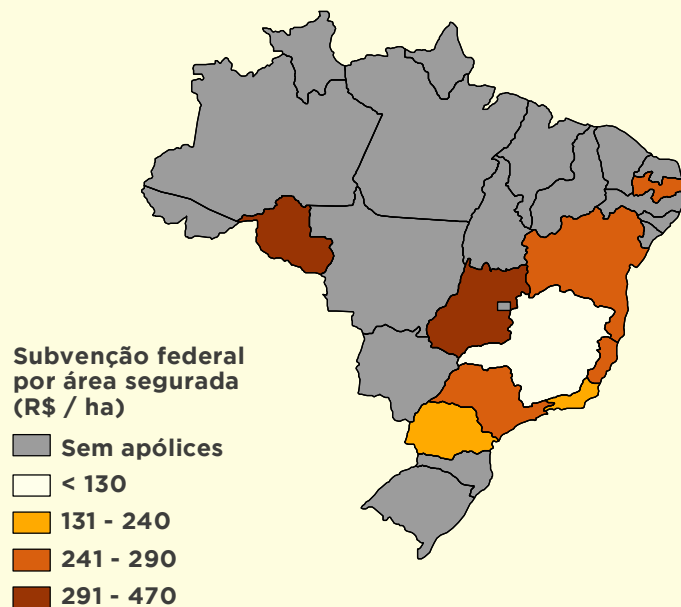
IMPORTÂNCIA SEG. / ÁREA SEG.



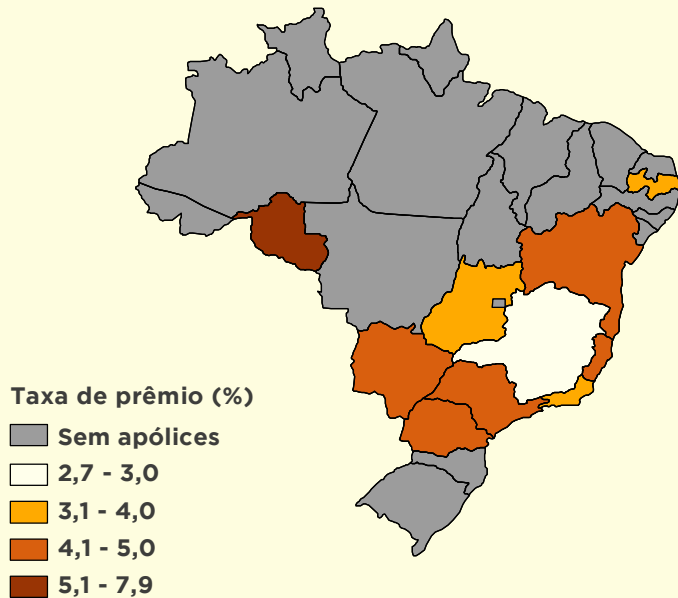
SUBVENÇÃO FEDERAL / APÓLICE



SUBVENÇÃO FEDERAL / ÁREA SEG.




TAXA DE PRÊMIO



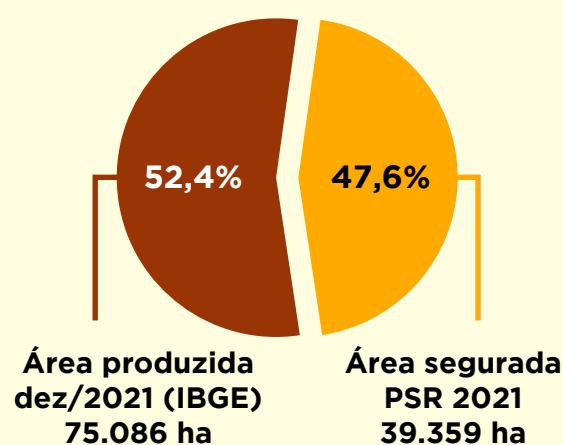
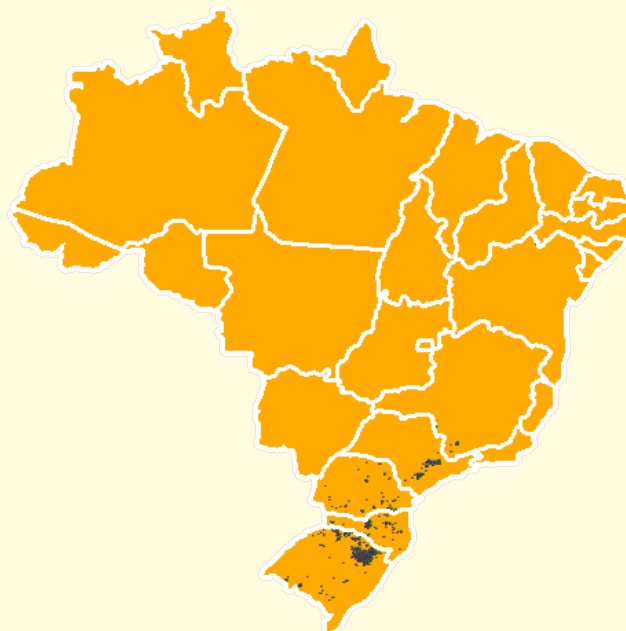
INDENIZAÇÃO





UVA

Produtores beneficiários	8.300
Apólices subvencionadas	9.187
Área segurada	39.359 ha
Valor Segurado	R\$ 951.928.269
Prêmio arrecadado	R\$ 73.774.410
Subvenção Federal	R\$ 29.884.222
Indenização	R\$ 20.017.954
Taxa média	8,10%
Taxa média com subvenção	4,84%
Prêmio médio/agricultor	R\$ 8.888,48
Prêmio médio/apólice	R\$ 8.030,30
Prêmio médio/hectare	R\$ 1.874,40
Valor segurado/subvenção	31,85
Área segurada/apólice	4,3 ha
Área segurada/agricultor	4,7 ha



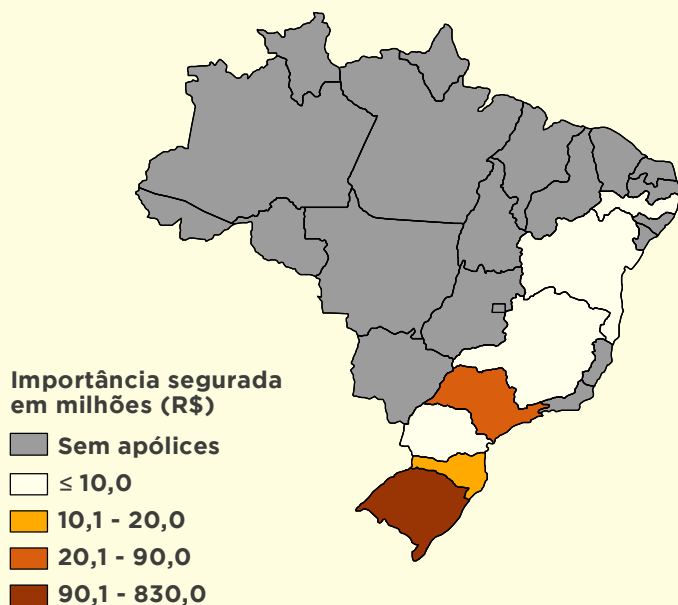
PRÊMIO MÉDIO DO SEGURO POR HECTARE

BRASIL	R\$ 1.874,40
BA	R\$ 3.660,71
MG	R\$ 4.194,73
PR	R\$ 425,58
PE	R\$ 5.773,60
RS	R\$ 2.122,95
SC	R\$ 2.969,77
SP	R\$ 1.263,50

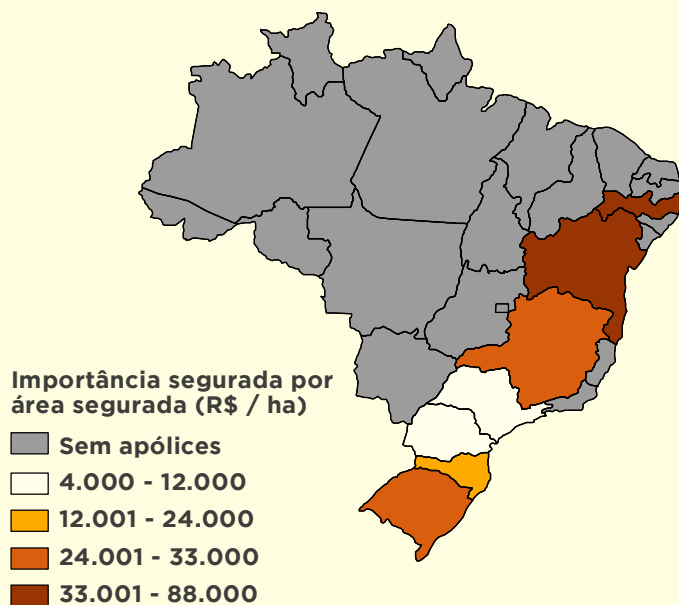
APÓLICES POR SEGURADORA

Essor	5.321
Fairfax	25
Mapfre	2.363
Porto Seguro	570
Sancor	111
Swiss Re	6
Tokio Marine	791

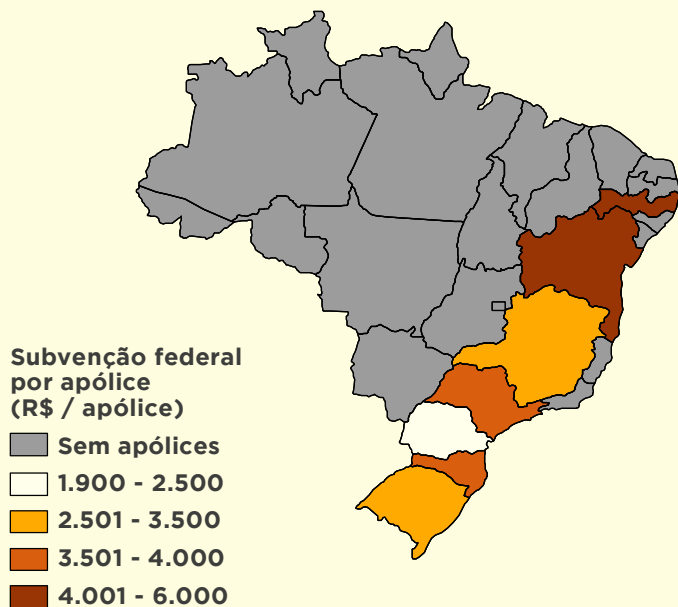
IMPORTÂNCIA SEGURADA



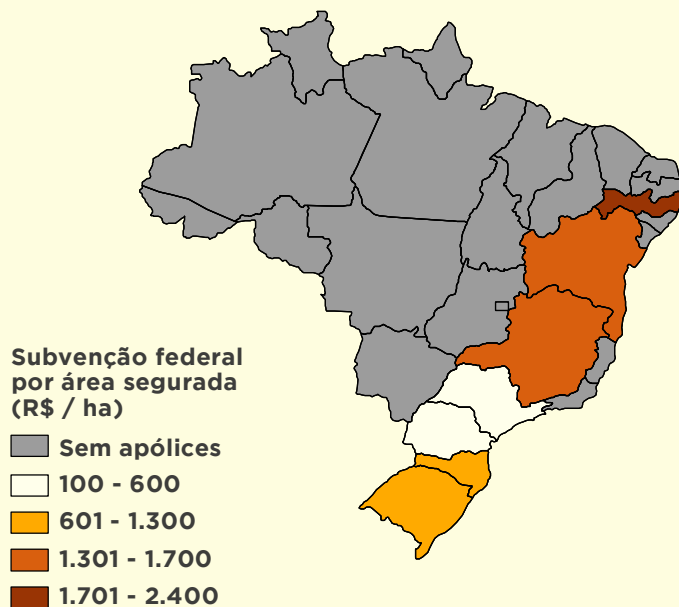
IMPORTÂNCIA SEG. / ÁREA SEG.



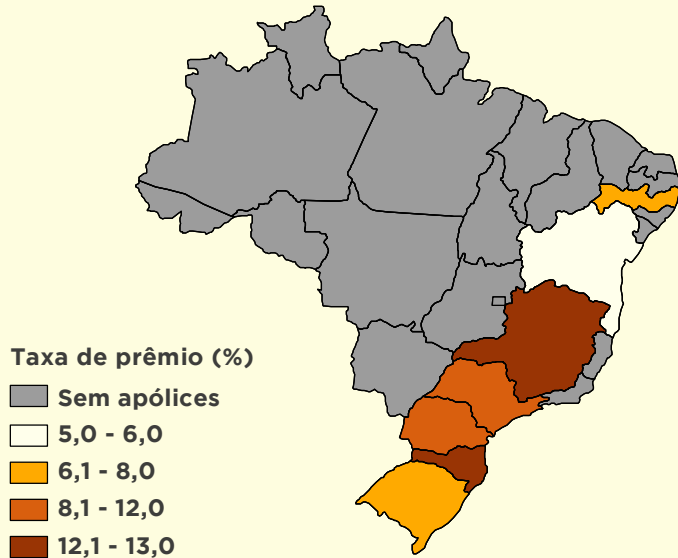
SUBVENÇÃO FEDERAL / APÓLICE



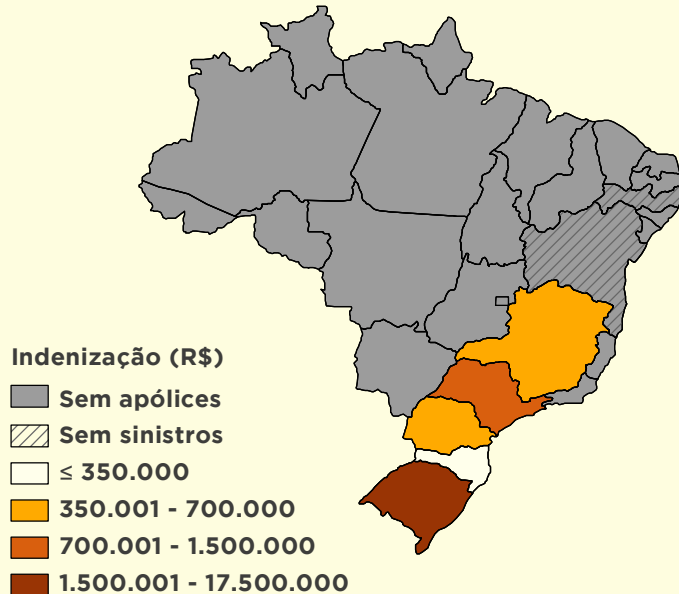
SUBVENÇÃO FEDERAL / ÁREA SEG.




TAXA DE PRÊMIO



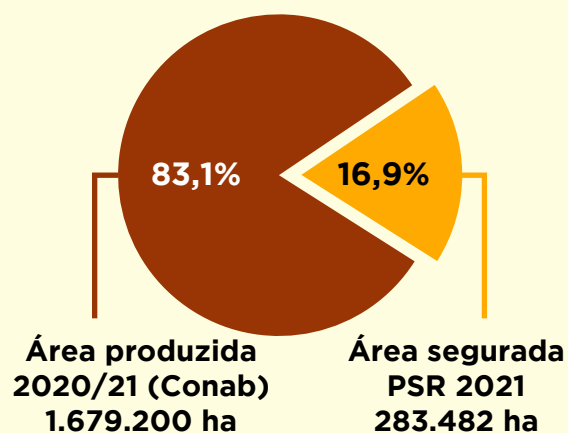
INDENIZAÇÃO





ARROZ

Produtores beneficiários	3.534
Apólices subvencionadas	4.753
Área segurada	283.482 ha
Valor Segurado	R\$ 2.074.394.796
Prêmio arrecadado	R\$ 82.622.212
Subvenção Federal	R\$ 18.703.145
Indenização	R\$ 35.146.485
Taxa média	4,00%
Taxa média com subvenção	3,11%
Prêmio médio/agricultor	R\$ 23.379,23
Prêmio médio/apólice	R\$ 17.383,17
Prêmio médio/hectare	R\$ 291,45
Valor segurado/subvenção	110,91
Área segurada/apólice	59,6 ha
Área segurada/agricultor	80,2 ha



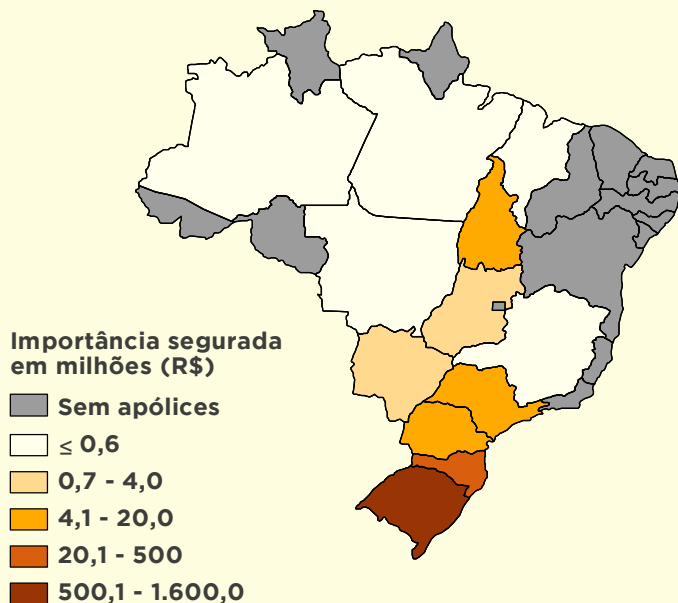
PRÊMIO MÉDIO DO SEGURO POR HECTARE

BRASIL		R\$ 291,45	
AM	R\$ 267,50	PA	R\$ 299,67
GO	R\$ 421,49	PR	R\$ 324,63
MA	R\$ 168,77	RS	R\$ 302,97
MT	R\$ 16,49	SC	R\$ 258,46
MS	R\$ 236,74	SP	R\$ 193,19
MG	R\$ 163,03	TO	R\$ 334,96

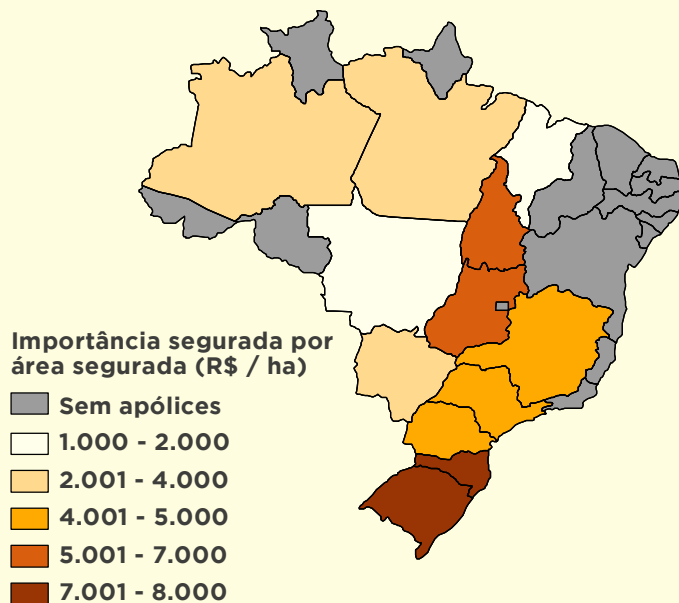
APÓLICES POR SEGURADORA

Aliança do Brasil	84	Newe	7
Brasilseg	1.724	Sancor	50
Essor	2.569	Swiss Re	58
Excelsior	22	Tokio Marine	61
Mapfre	178		

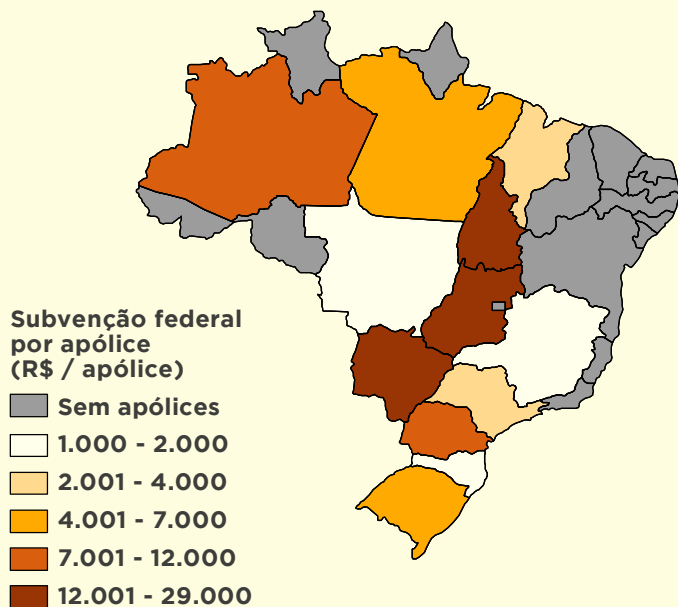
IMPORTÂNCIA SEGURADA



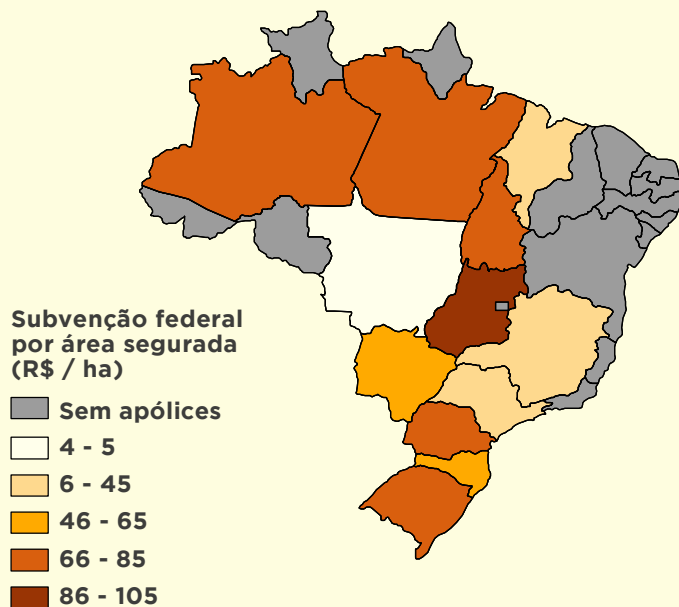
IMPORTÂNCIA SEG. / ÁREA SEG.




SUBVENÇÃO FEDERAL / APÓLICE



SUBVENÇÃO FEDERAL / ÁREA SEG.



TAXA DE PRÊMIO



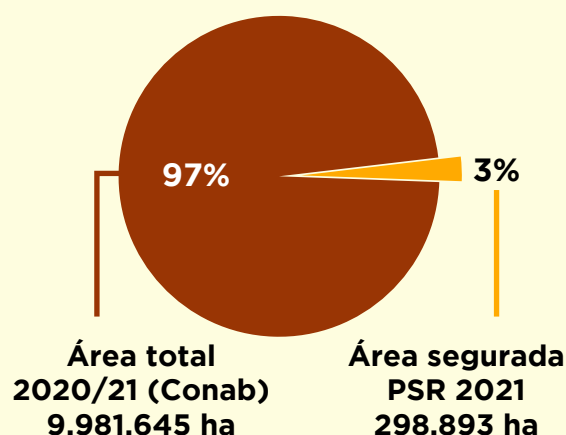
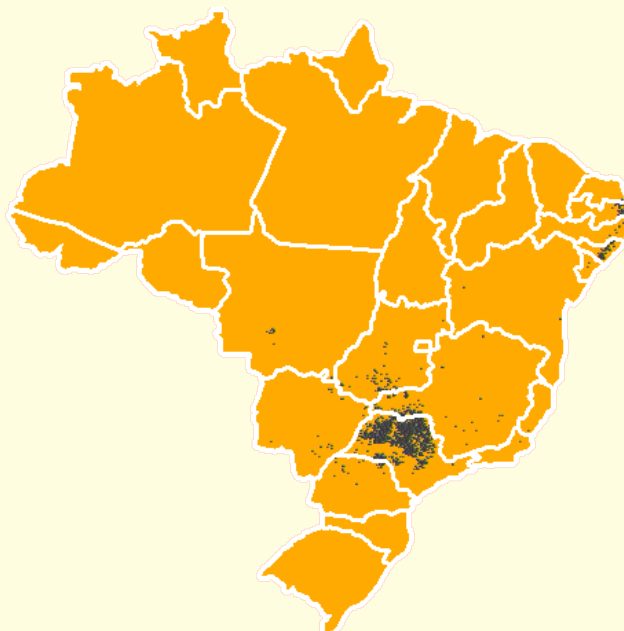
INDENIZAÇÃO





CANA-DE-AÇÚCAR

Produtores beneficiários	2.492
Apólices subvencionadas	3.849
Área segurada	298.893 ha
Valor Segurado	R\$ 1.419.029.683
Prêmio arrecadado	R\$ 24.040.878
Subvenção Federal	R\$ 9.500.152
Indenização	R\$ 16.424.890
Taxa média	1,81%
Taxa média com subvenção	1,10%
Prêmio médio/agricultor	R\$ 9.647,22
Prêmio médio/apólice	R\$ 6.246,01
prêmio médio/hectare	R\$ 80,43
Valor segurado/subvenção	149,37
Área segurada/apólice	77,7 ha
Área segurada/agricultor	119,9 ha




PRÊMIO MÉDIO DO SEGURO POR HECTARE

BRASIL		R\$ 80,43	
AL	R\$ 53,63	PB	R\$ 61,21
BA	R\$ 115,92	PR	R\$ 90,68
ES	R\$ 59,03	PE	R\$ 20,91
GO	R\$ 80,31	RJ	R\$ 153,62
MT	R\$ 81,72	RN	R\$ 66,86
MS	R\$ 64,92	SP	R\$ 78,79
MG	R\$ 104,58	SE	R\$ 61,77

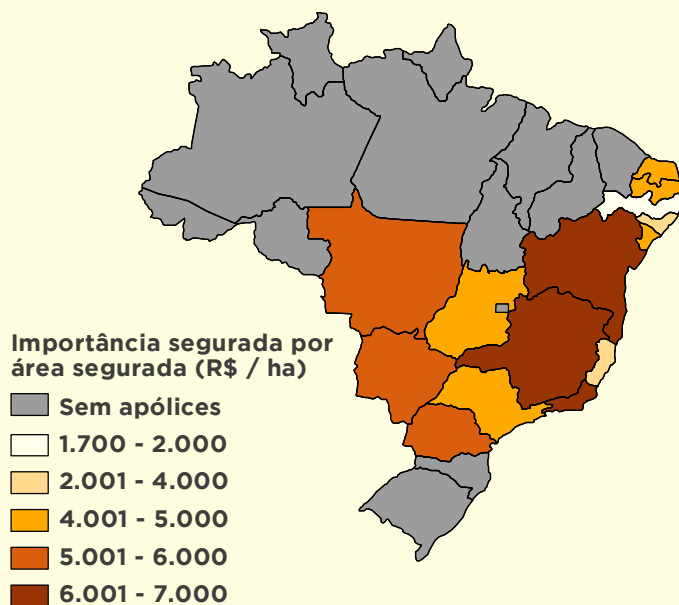
APÓLICES POR SEGURADORA

Aliança do Brasil	47
Brasilseg	3.062
Mapfre	93
Sancor	30
Swiss Re	242
Tokio Marine	375

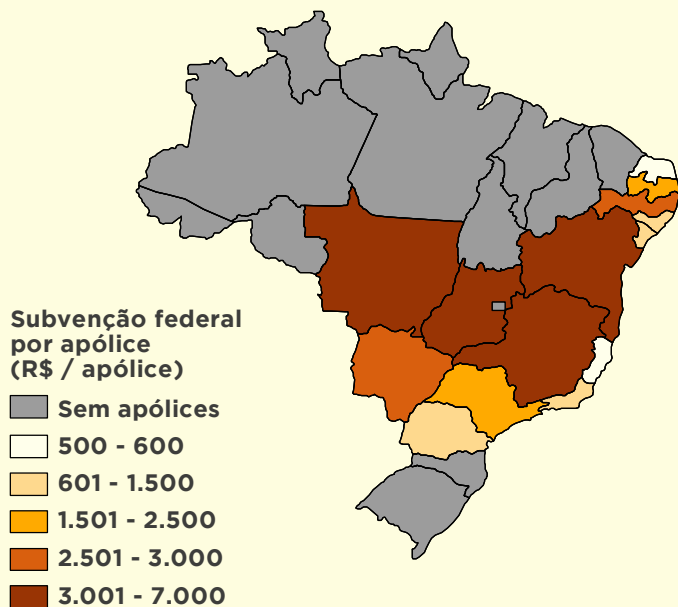
IMPORTÂNCIA SEGURADA



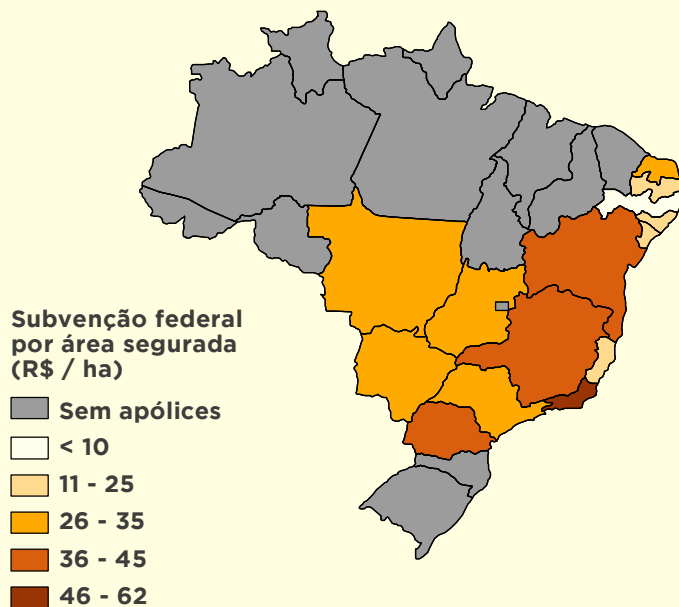
IMPORTÂNCIA SEG. / ÁREA SEG.



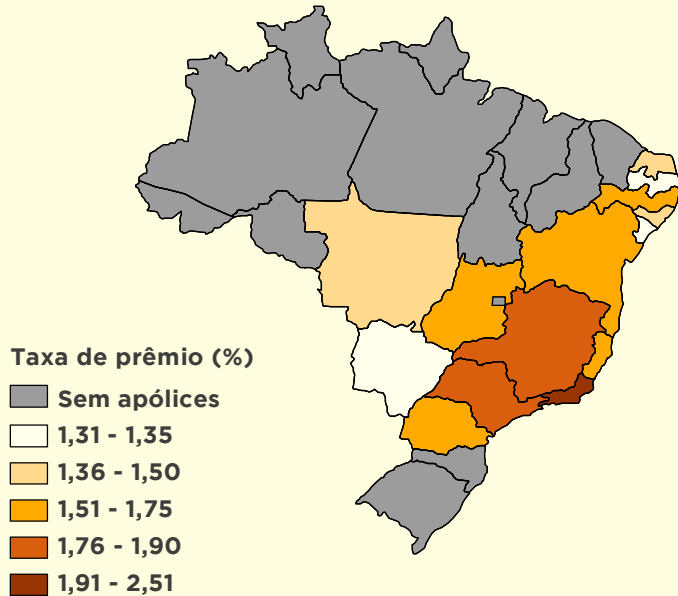
SUBVENÇÃO FEDERAL / APÓLICE



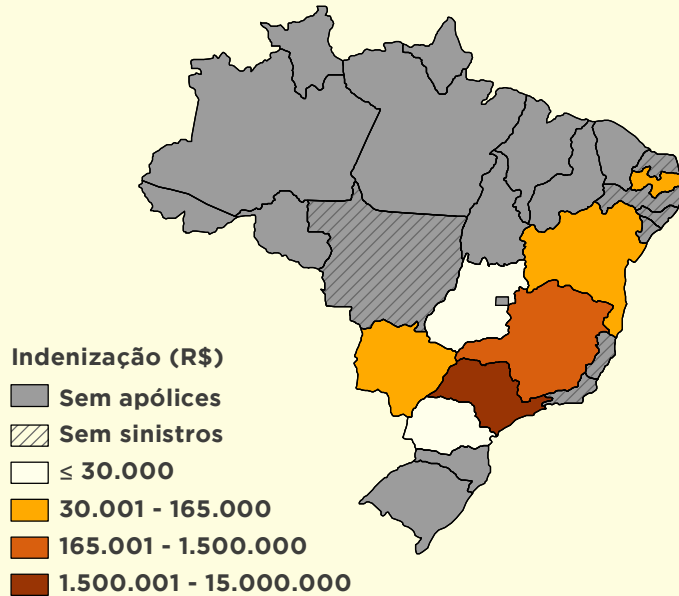
SUBVENÇÃO FEDERAL / ÁREA SEG.




TAXA DE PRÊMIO



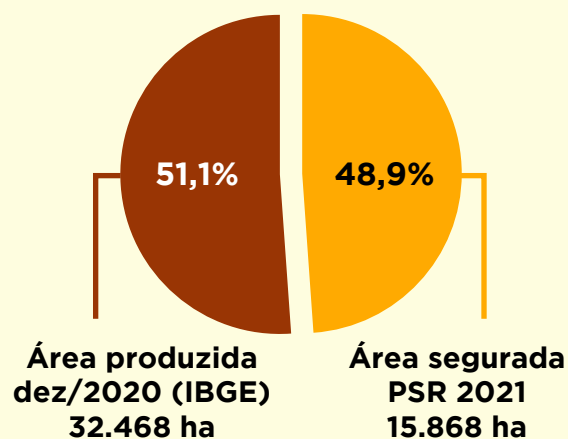
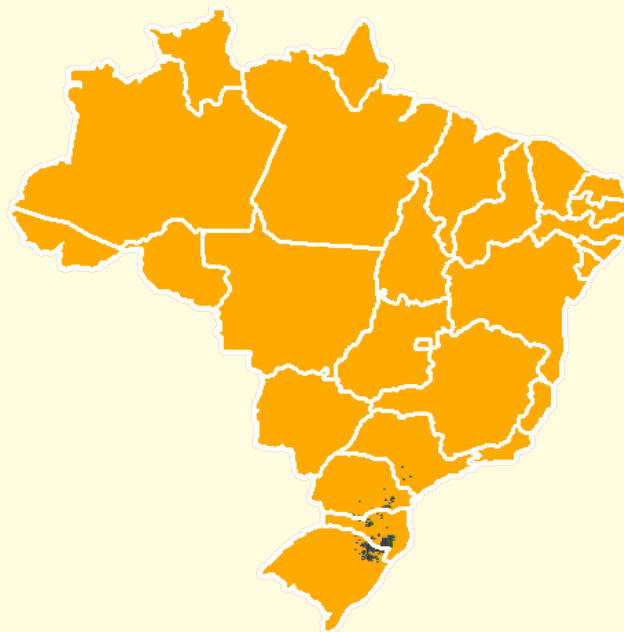
INDENIZAÇÃO





MAÇÃ

Produtores beneficiários	1.792
Apólices subvencionadas	1.963
Área segurada	15.868 ha
Valor Segurado	R\$ 730.964.814
Prêmio arrecadado	R\$ 80.813.723
Subvenção Federal	R\$ 31.456.489
Indenização	R\$ 26.427.887
Taxa média	12,87%
Taxa média com subvenção	7,67%
Prêmio médio/agricultor	R\$ 45.096,94
Prêmio médio/apólice	R\$ 41.168,48
prêmio médio/hectare	R\$ 5.092,87
Valor segurado/subvenção	23,24
Área segurada/apólice	8,1 ha
Área segurada/agricultor	8,9 ha



PRÊMIO MÉDIO DO SEGURO POR HECTARE

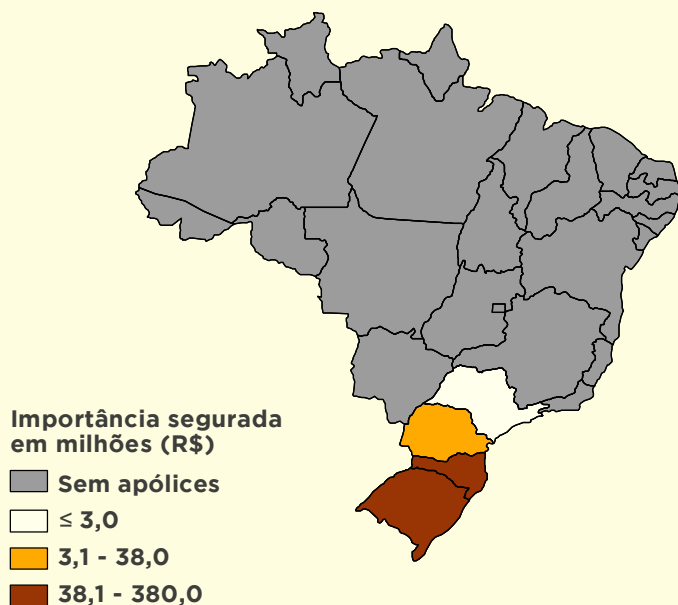
BRASIL | R\$ 5.092,87

PR	R\$ 2.617,02
RS	R\$ 5.074,55
SC	R\$ 6.478,83
SP	R\$ 401,27

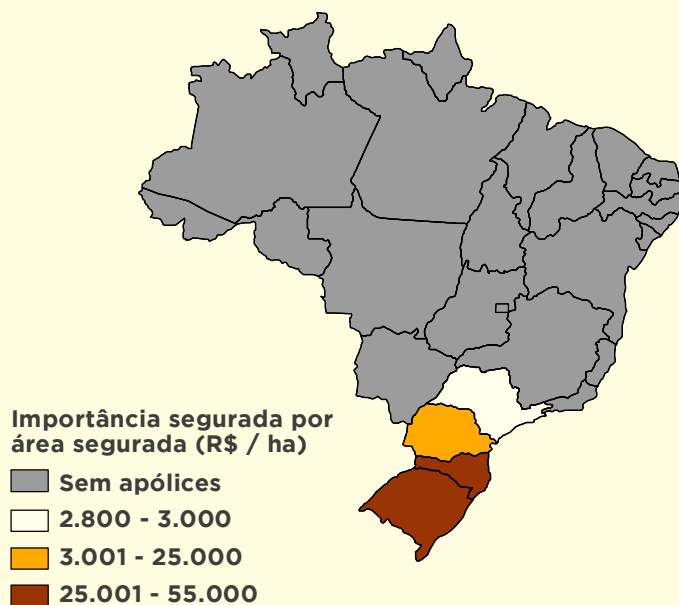
APÓLICES POR SEGURADORA

Essor	1.385
Mapfre	262
Porto Seguro	14
Sancor	180
Swiss Re	94
Tokio Marine	28

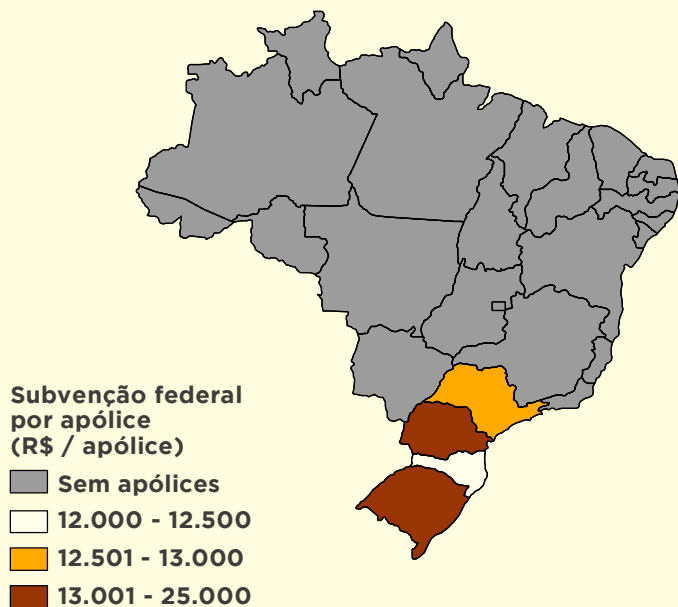
IMPORTÂNCIA SEGURADA



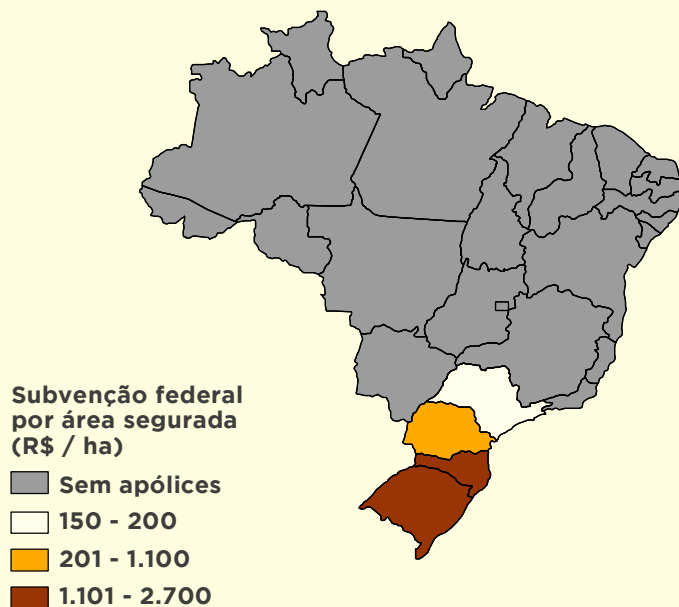
IMPORTÂNCIA SEG. / ÁREA SEG.



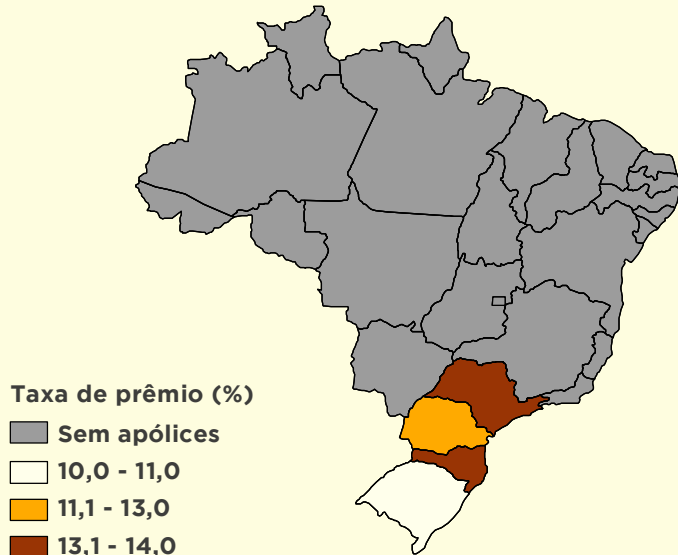
SUBVENÇÃO FEDERAL / APÓLICE



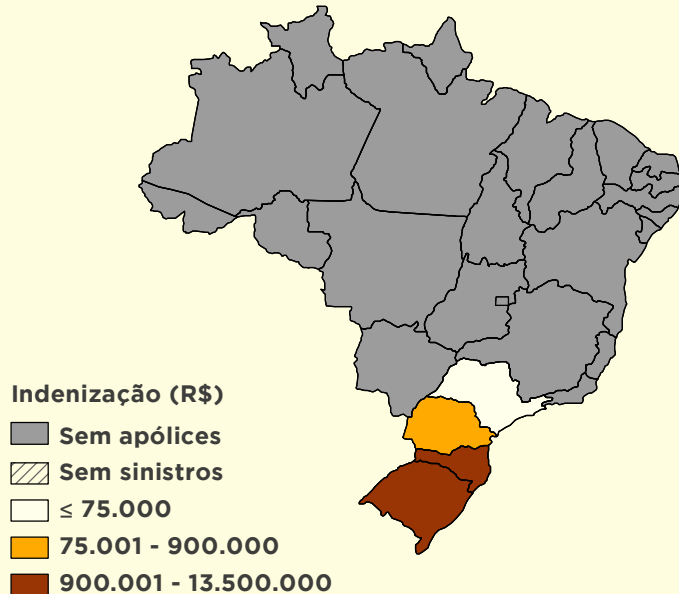
SUBVENÇÃO FEDERAL / ÁREA SEG.



TAXA DE PRÊMIO



INDENIZAÇÃO





OUTRAS CULTURAS

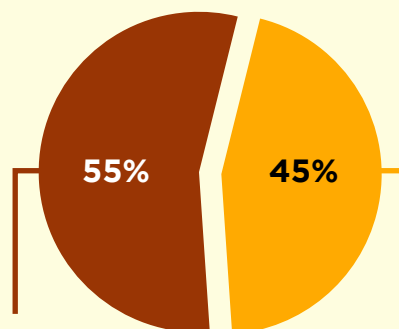
BRASIL

CULTURAS

UNIDADES FEDERATIVAS

TOMATE

Produtores beneficiários	1.729
Apólices subvencionadas	2.655
Área segurada	24.536 ha
Valor Segurado	R\$ 519.657.414
Prêmio arrecadado	R\$ 35.139.484
Subvenção Federal	R\$ 14.049.350
Indenização	R\$ 30.941.622
Taxa média	7,17%
Taxa média com subvenção	4,30%
Prêmio médio/agricultor	R\$ 20.323,59
Prêmio médio/apólice	R\$ 13.235,21
Prêmio médio/hectare	R\$ 1.432,14
Valor segurado/subvenção	36,99
Área segurada/apólice	9,2 ha
Área segurada/agricultor	14,2 ha



Área produzida
2020 (IBGE)
54.484 ha

Área segurada
PSR 2021
24.536 ha

PRÊMIO MÉDIO DO SEGURO POR HECTARE

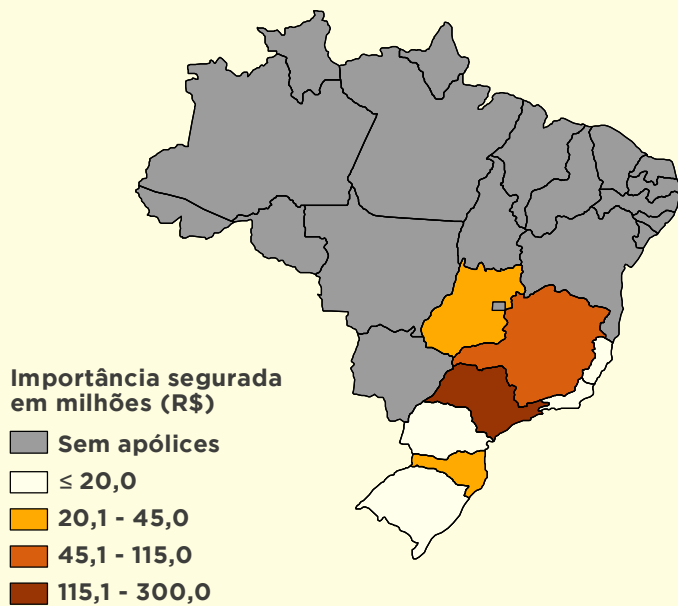
BRASIL | R\$ 1.432,14

ES	R\$ 807,88
GO	R\$ 2.003,66
MG	R\$ 1.735,25
PR	R\$ 534,15
RJ	R\$ 2.395,53
RS	R\$ 5.705,26
SC	R\$ 4.560,41
SP	R\$ 1.266,65

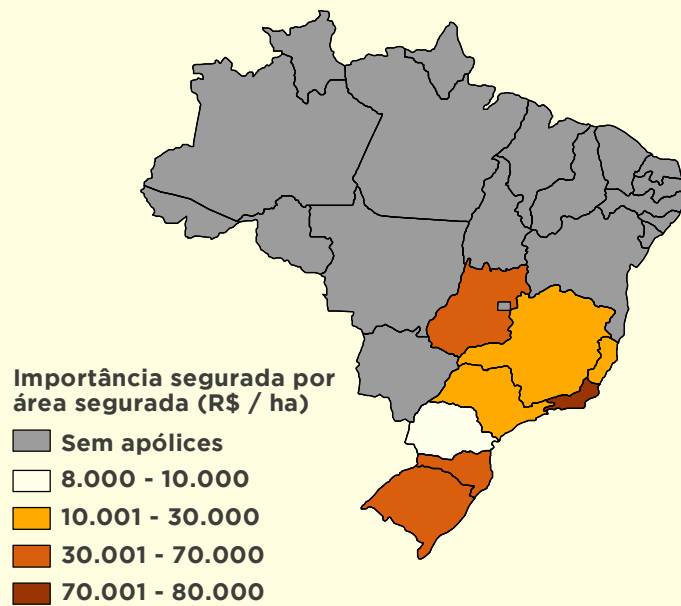
APÓLICES POR SEGURADORA

Essor	259
Excelsior	6
Fairfax	53
Mapfre	231
Porto Seguro	818
Sancor	37
Tokio Marine	1.251

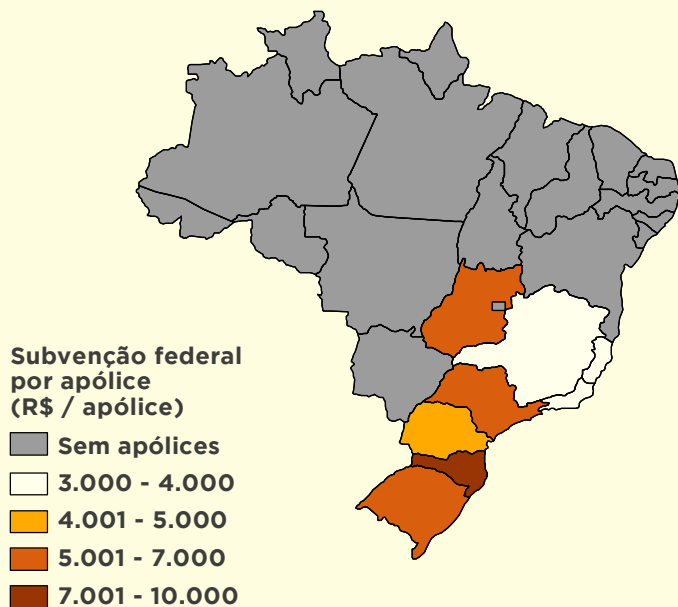
IMPORTÂNCIA SEGURADA



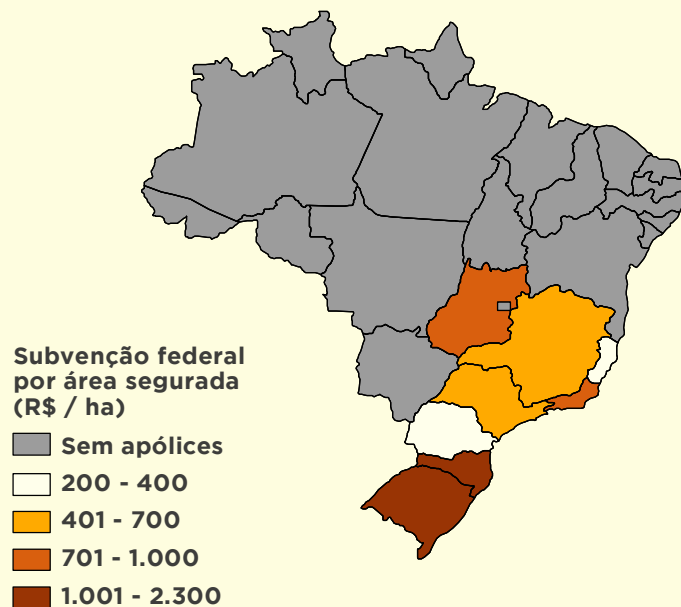
IMPORTÂNCIA SEG. / ÁREA SEG.



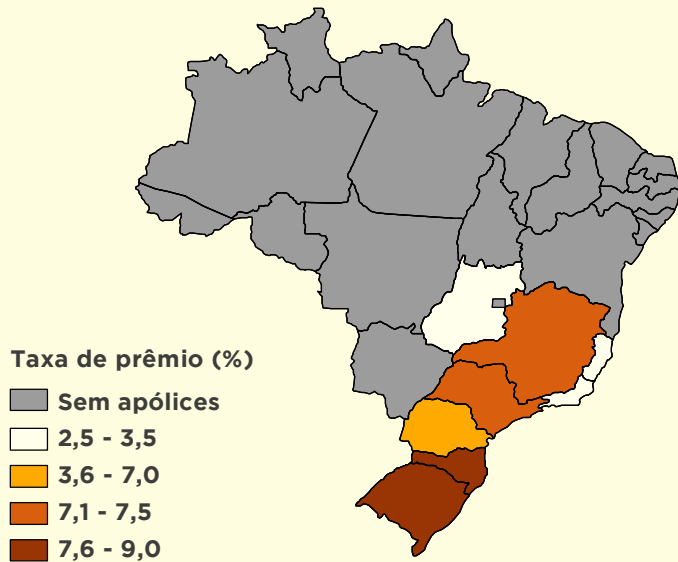
SUBVENÇÃO FEDERAL / APÓLICE



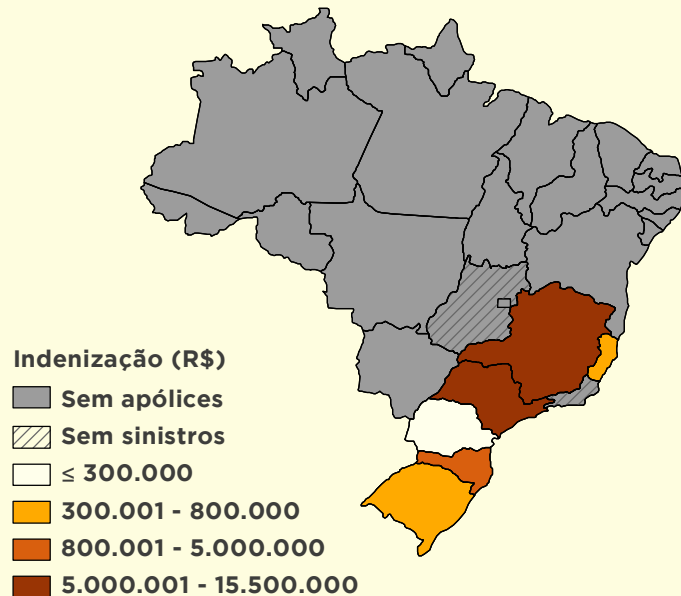
SUBVENÇÃO FEDERAL / ÁREA SEG.




TAXA DE PRÊMIO



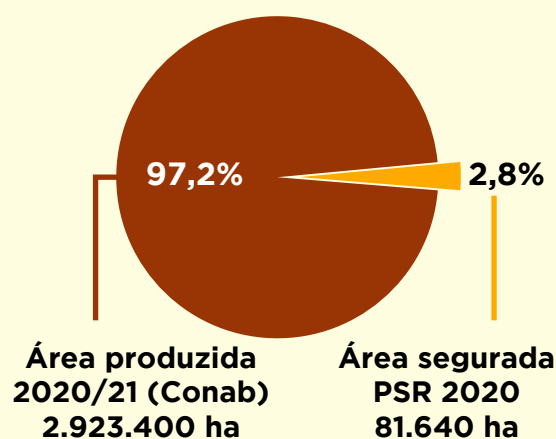
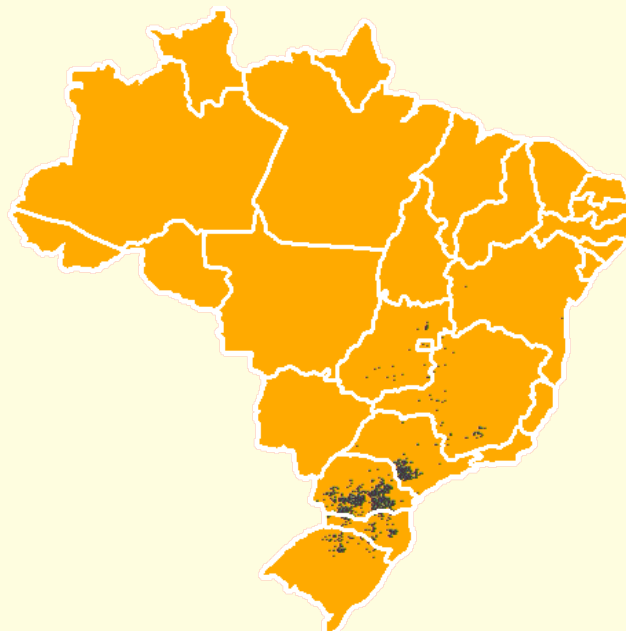
INDENIZAÇÃO





FEIJÃO

Produtores beneficiários	1.479
Apólices subvencionadas	1.868
Área segurada	81.640 ha
Valor Segurado	R\$ 481.592.346
Prêmio arrecadado	R\$ 24.567.701
Subvenção Federal	R\$ 6.717.917
Indenização	R\$ 29.714.025
Taxa média	8,91%
Taxa média com subvenção	6,10%
Prêmio médio/agricultor	R\$ 16.611,02
Prêmio médio/apólice	R\$ 13.151,87
Prêmio médio/hectare	R\$ 300,93
Valor segurado/subvenção	71,69
Área segurada/apólice	43,7 ha
Área segurada/agricultor	55,2 ha



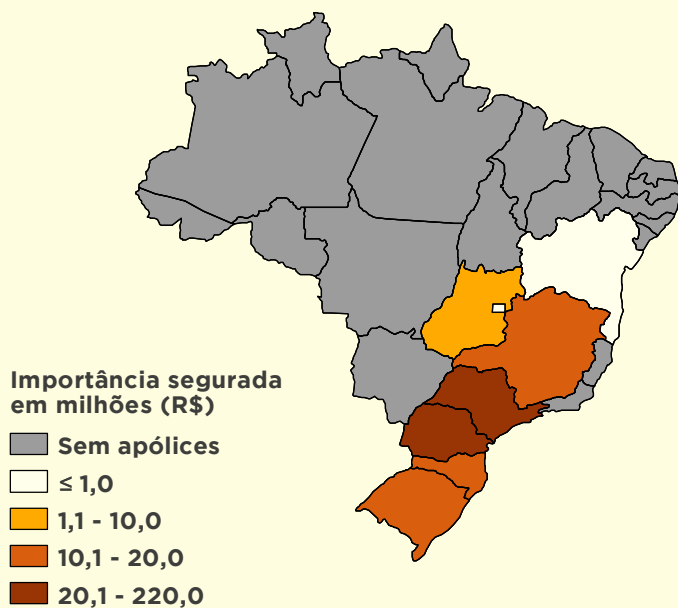
PRÊMIO MÉDIO DO SEGURO POR HECTARE

BRASIL		R\$ 300,93	
BA	R\$ 585,11	PR	R\$ 331,30
DF	R\$ 263,15	RS	R\$ 361,16
GO	R\$ 285,76	SC	R\$ 293,39
MG	R\$ 395,02	SP	R\$ 234,48

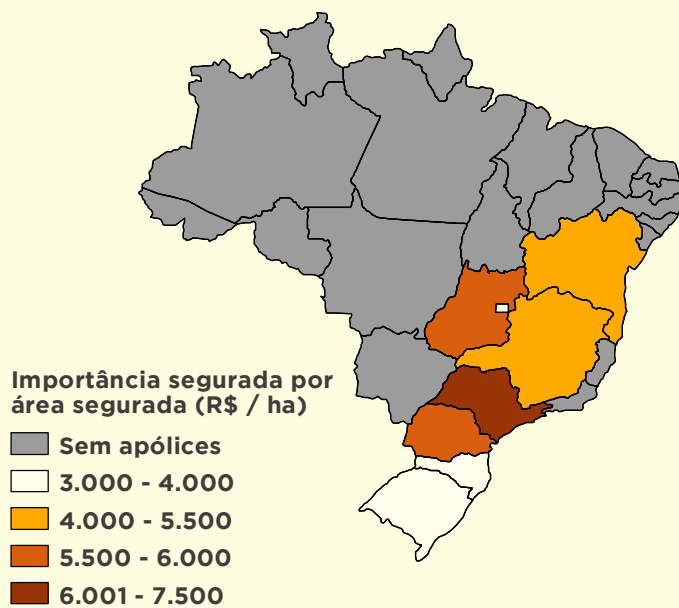
APÓLICES POR SEGURADORA

Aliança do Brasil	61	Mapfre	455
Allianz	1	Newe	16
Brasilseg	459	Sancor	18
Essor	558	Swiss Re	1
Excelsior	7	Tokio Marine	292

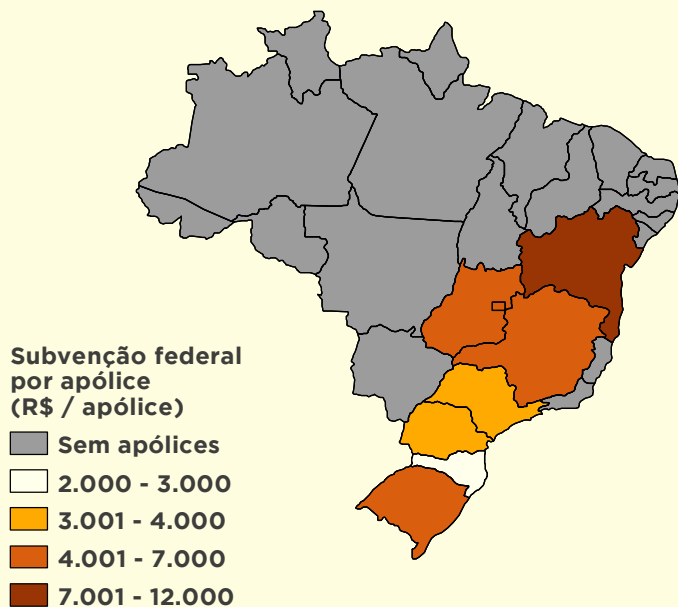
IMPORTÂNCIA SEGURADA



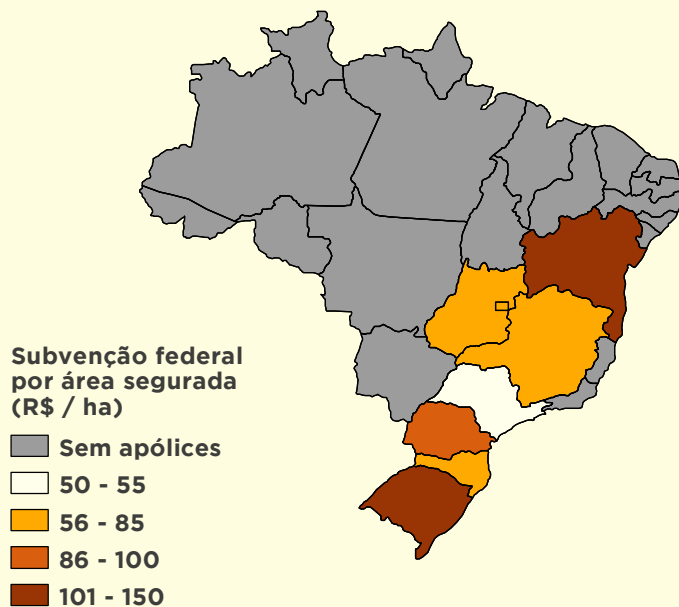
IMPORTÂNCIA SEG. / ÁREA SEG.



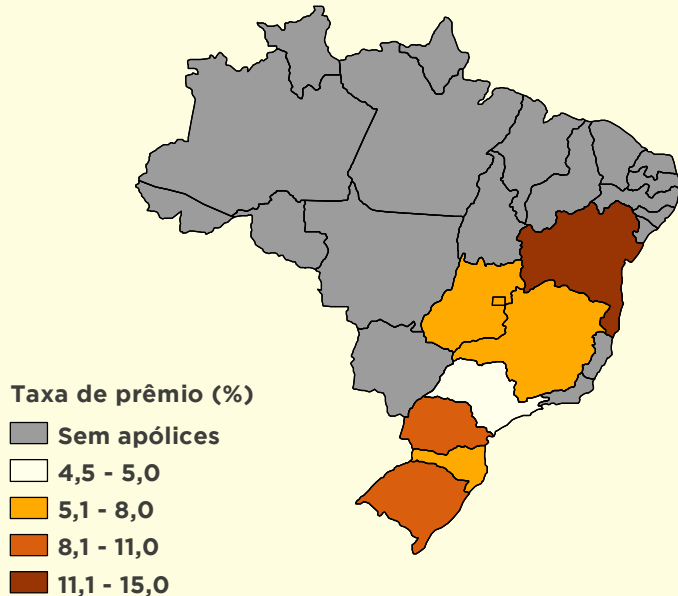
SUBVENÇÃO FEDERAL / APÓLICE



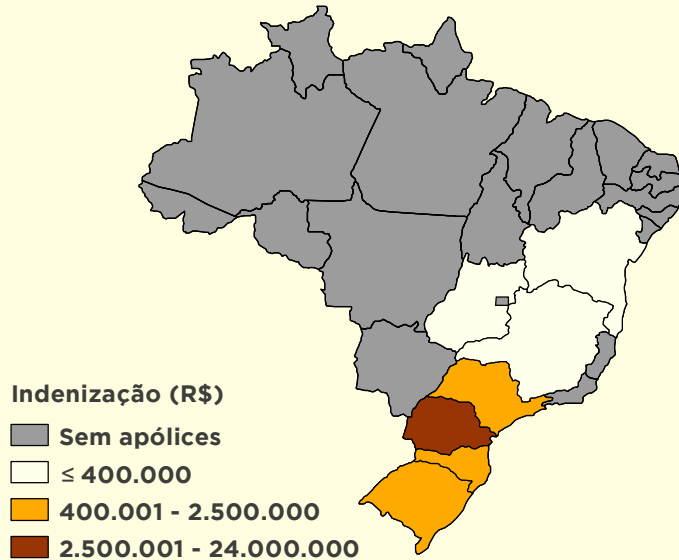
SUBVENÇÃO FEDERAL / ÁREA SEG.



TAXA DE PRÊMIO



INDENIZAÇÃO





OUTRAS CULTURAS

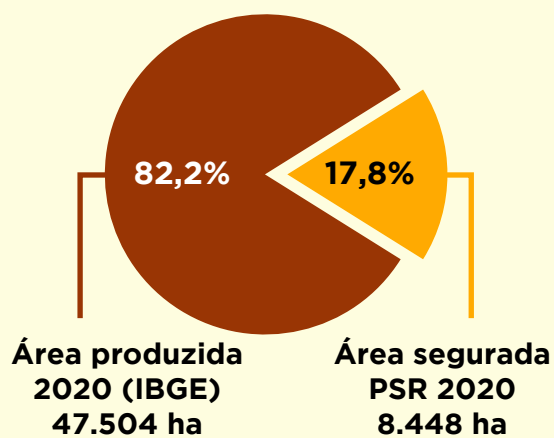
BRASIL

CULTURAS

UNIDADES FEDERATIVAS

CEBOLA

Produtores beneficiários	1.318
Apólices subvencionadas	1.382
Área segurada	8.448 ha
Valor Segurado	R\$ 194.234.126
Prêmio arrecadado	R\$ 19.297.301
Subvenção Federal	R\$ 7.641.444
Indenização	R\$ 8.794.552
Taxa média	9,95%
Taxa média com subvenção	5,98%
Prêmio médio/agricultor	R\$ 14.641,35
Prêmio médio/apólice	R\$ 13.963,31
Prêmio médio/hectare	R\$ 2.284,32
Valor segurado/subvenção	25,42
Área segurada/apólice	6,1 ha
Área segurada/agricultor	6,4 ha



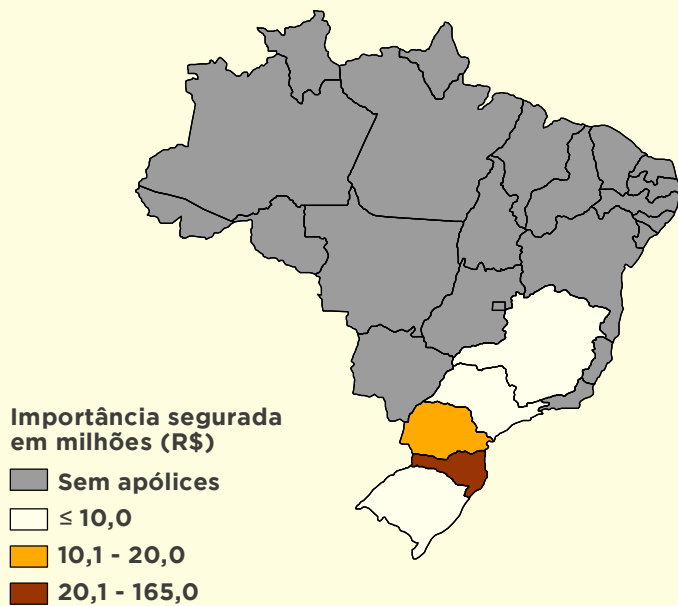
PRÊMIO MÉDIO DO SEGURO POR HECTARE

BRASIL	R\$ 2.284,32
MG	R\$ 1.411,20
PR	R\$ 2.155,02
RS	R\$ 1.853,30
SC	R\$ 2.334,37
SP	R\$ 1.756,93

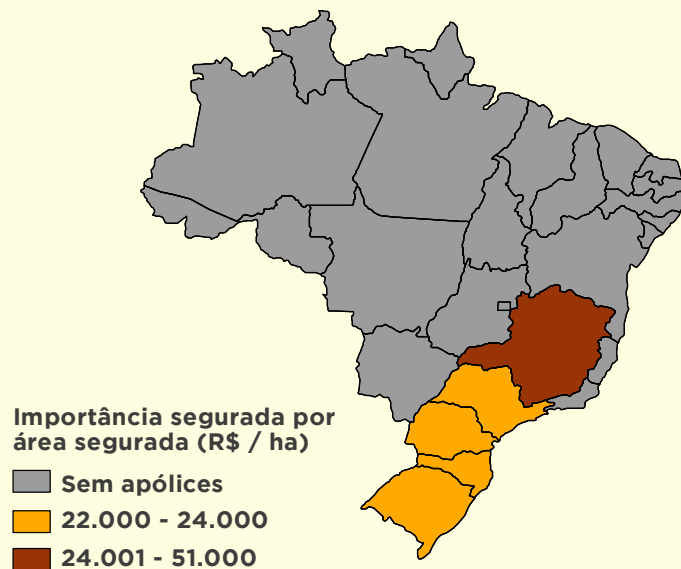
APÓLICES POR SEGURADORA

Essor	1.265
Excelsior	1
Mapfre	47
Sancor	16
Swiss Re	6
Tokio Marine	47

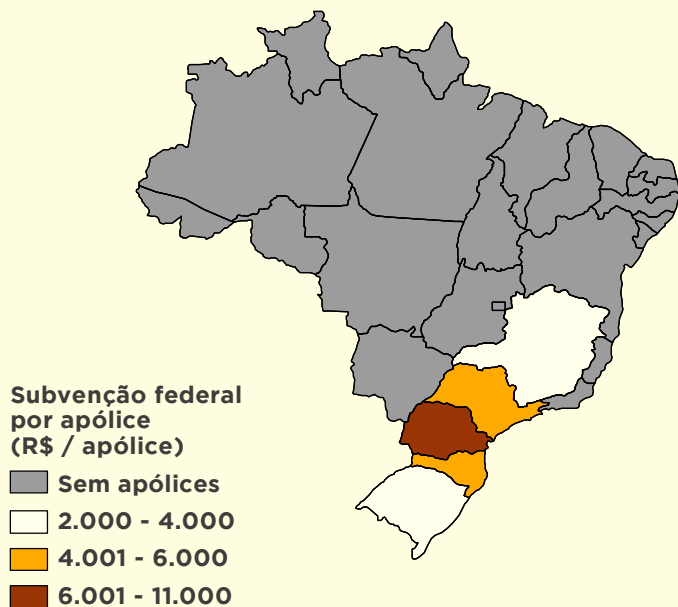
IMPORTÂNCIA SEGURADA



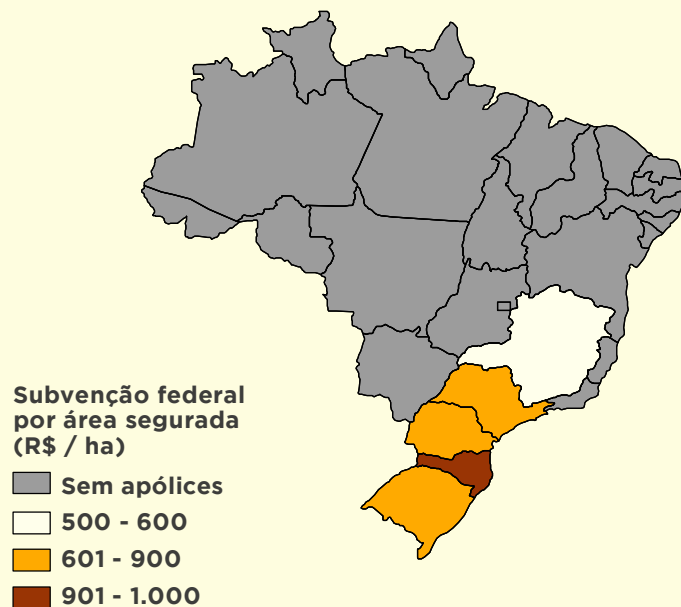
IMPORTÂNCIA SEG. / ÁREA SEG.



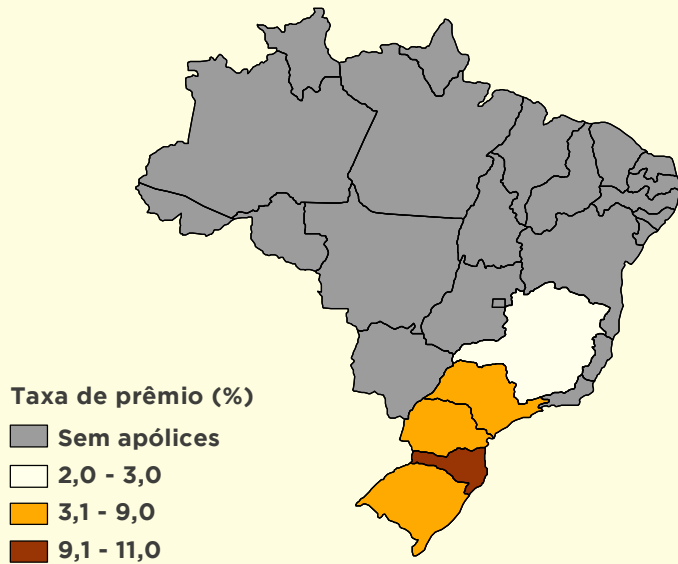
SUBVENÇÃO FEDERAL / APÓLICE



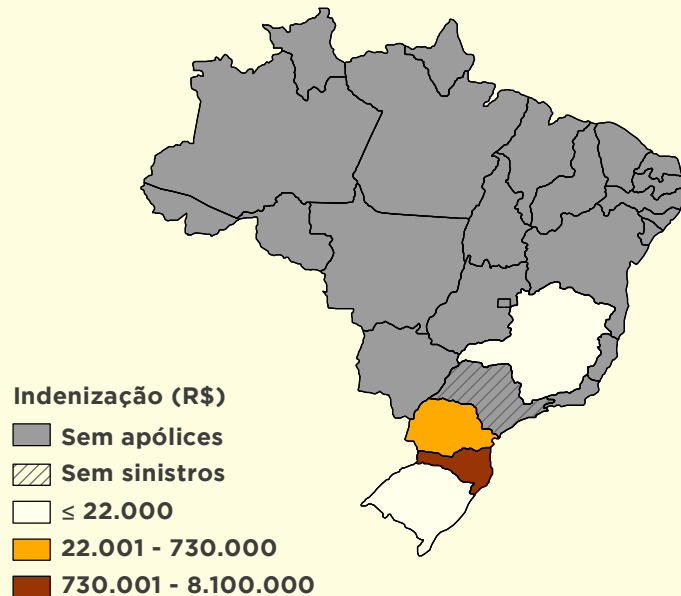
SUBVENÇÃO FEDERAL / ÁREA SEG.




TAXA DE PRÊMIO



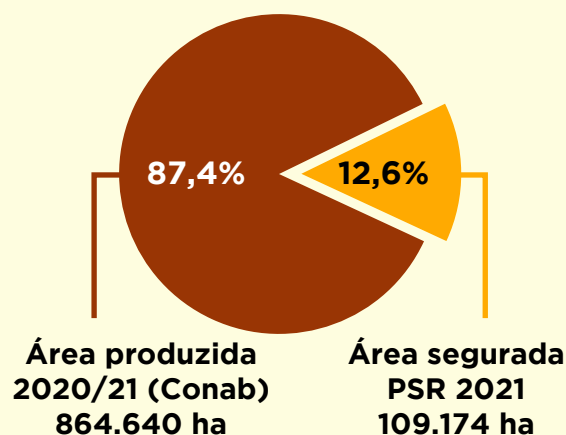
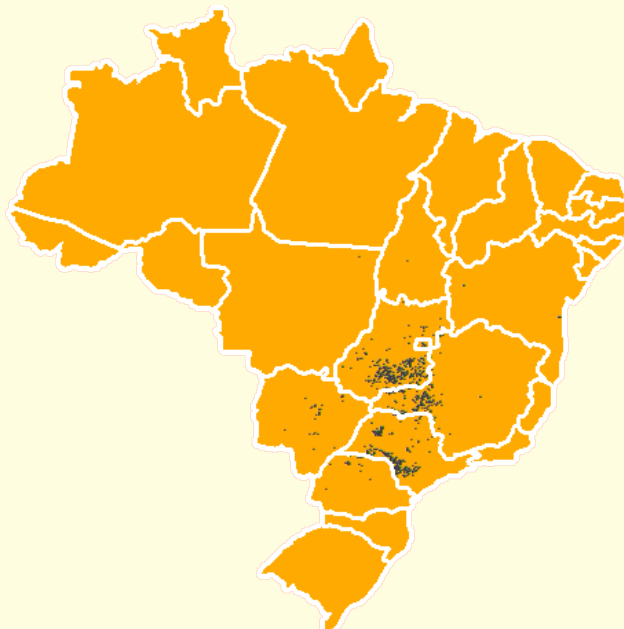
INDENIZAÇÃO





SORGO

Produtores beneficiários	901
Apólices subvencionadas	1.174
Área segurada	109.174 ha
Valor Segurado	R\$ 207.953.204
Prêmio arrecadado	R\$ 15.430.235
Subvenção Federal	R\$ 6.002.410
Indenização	R\$ 28.331.672
Taxa média	7,90%
Taxa média com subvenção	4,80%
Prêmio médio/agricultor	R\$ 17.125,68
Prêmio médio/apólice	R\$ 13.143,30
Prêmio médio/hectare	R\$ 141,34
Valor segurado/subvenção	34,64
Área segurada/apólice	93,0 ha
Área segurada/agricultor	121,2 ha



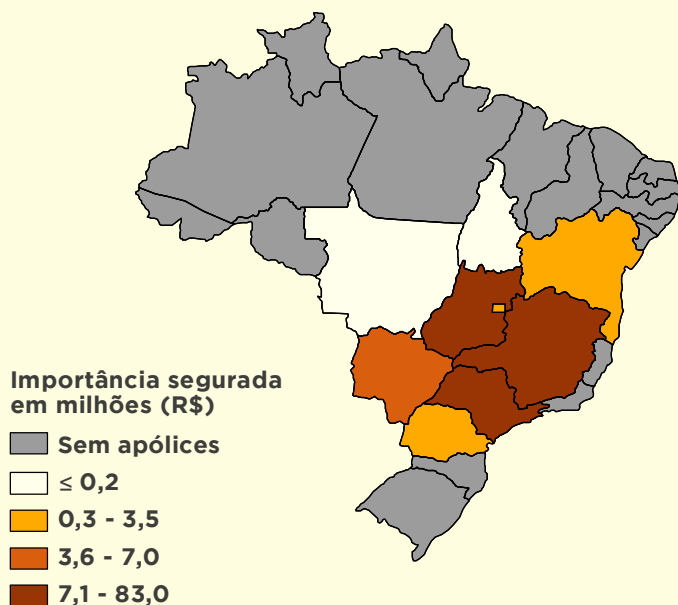
PRÊMIO MÉDIO DO SEGURO POR HECTARE

BRASIL		R\$ 141,34	
BA	R\$ 81,07	MG	R\$ 123,50
DF	R\$ 154,86	PR	R\$ 234,32
GO	R\$ 135,40	SP	R\$ 181,33
MT	R\$ 46,87	TO	R\$ 23,22
MS	R\$ 109,43		

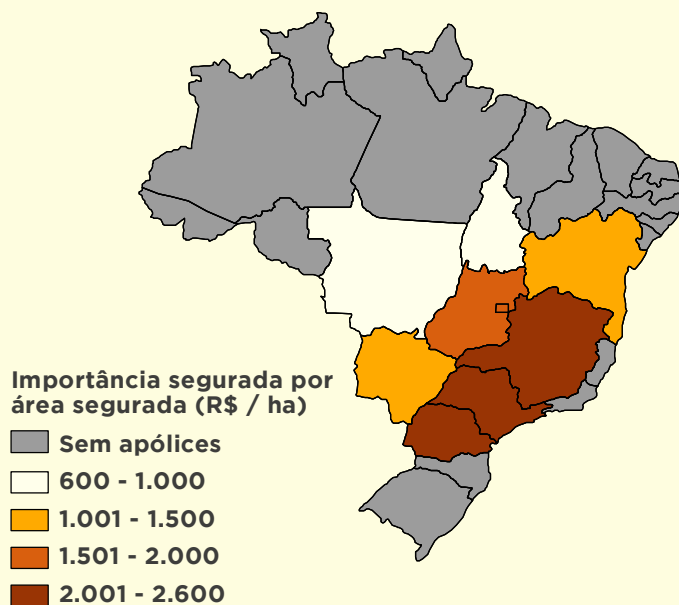
APÓLICES POR SEGURADORA

Aliança do Brasil	45	Mapfre	63
Allianz	45	Newe	20
Brasilseg	667	Swiss Re	1
Essor	259	Tokio Marine	55
Fairfax	17	Too	2

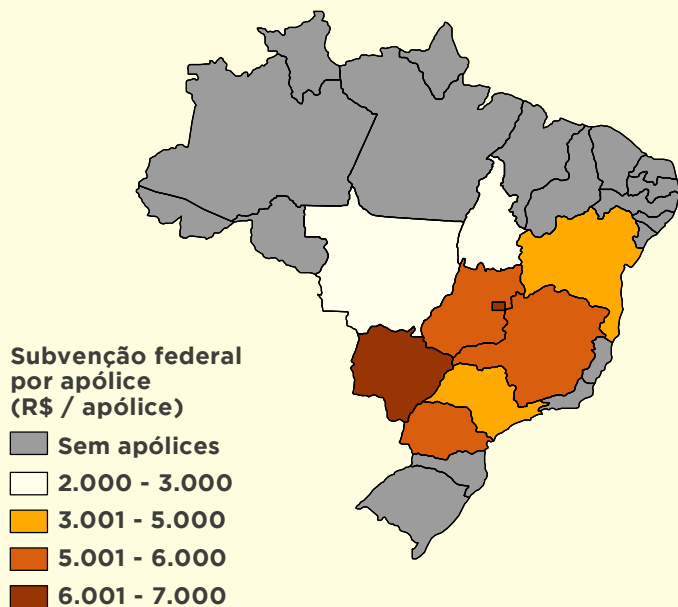
IMPORTÂNCIA SEGURADA



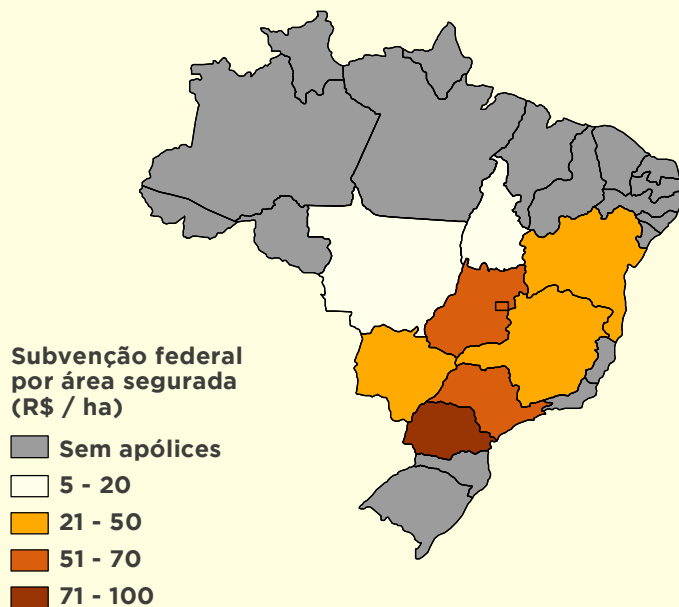
IMPORTÂNCIA SEG. / ÁREA SEG.



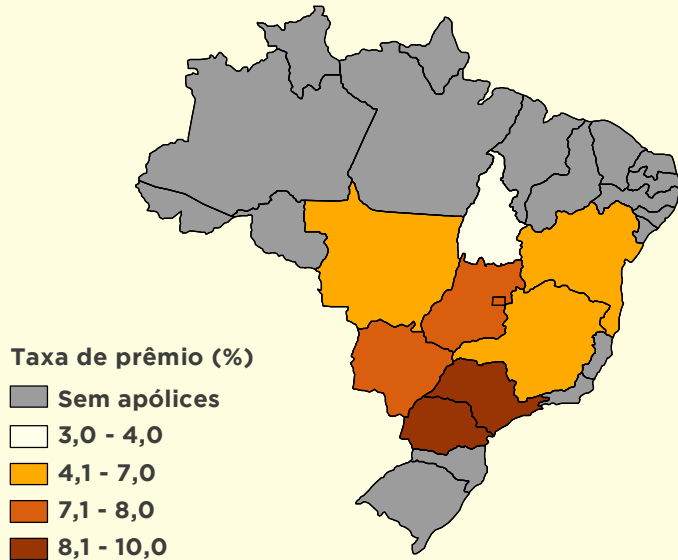
SUBVENÇÃO FEDERAL / APÓLICE



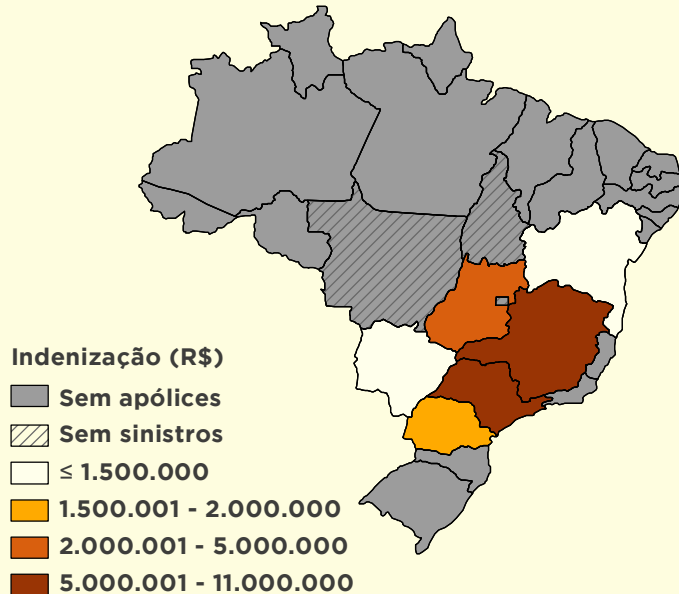
SUBVENÇÃO FEDERAL / ÁREA SEG.



TAXA DE PRÊMIO



INDENIZAÇÃO





OUTRAS CULTURAS

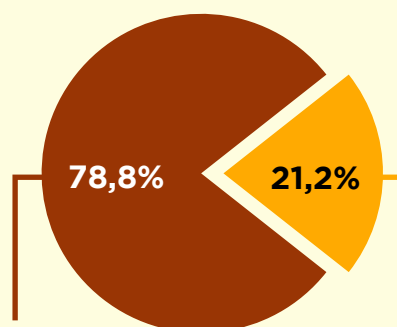
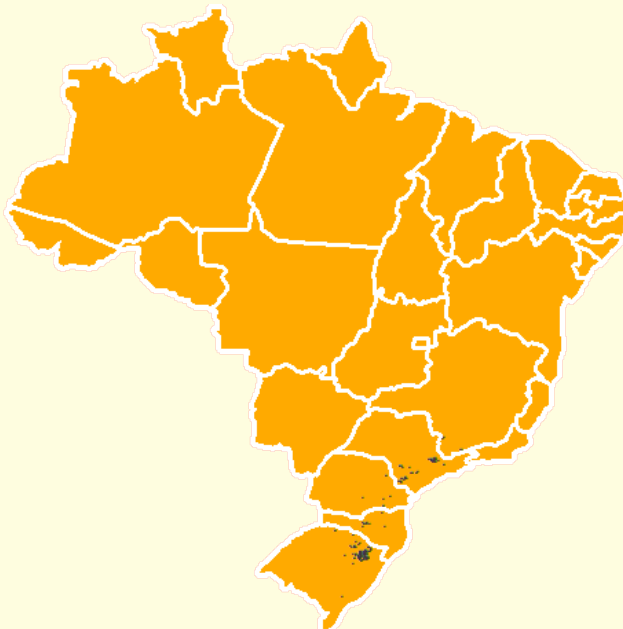
BRASIL

CULTURAS

UNIDADES FEDERATIVAS

PÊSSEGO

Produtores beneficiários	581
Apólices subvencionadas	616
Área segurada	3.313 ha
Valor Segurado	R\$ 64.750.048
Prêmio arrecadado	R\$ 7.493.009
Subvenção Federal	R\$ 2.986.963
Indenização	R\$ 2.991.055
Taxa média	11,64%
Taxa média com subvenção	6,98%
Prêmio médio/agricultor	R\$ 12.896,75
Prêmio médio/apólice	R\$ 12.163,98
Prêmio médio/hectare	R\$ 2.261,93
Valor segurado/subvenção	21,68
Área segurada/apólice	5,4 ha
Área segurada/agricultor	5,7 ha



Área produzida
dez/20 (IBGE)
15.590 ha

Área segurada
PSR 2021
3.313 ha

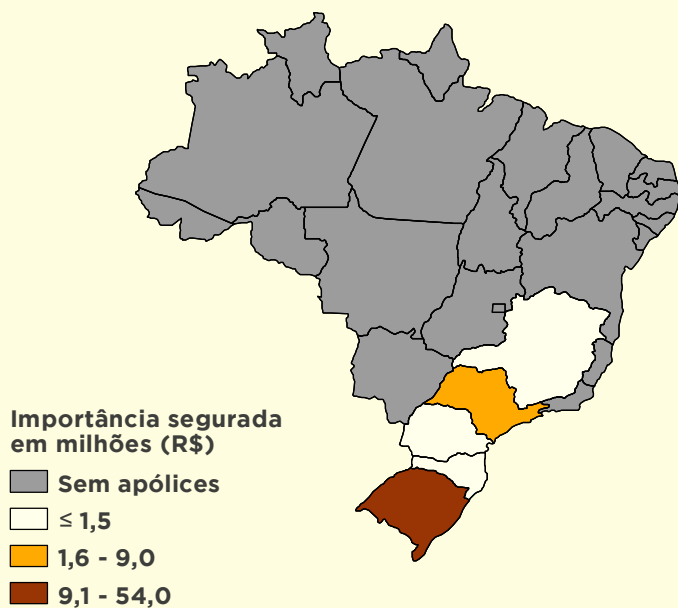
PRÊMIO MÉDIO DO SEGURO POR HECTARE

BRASIL	R\$ 2.261,93
MG	R\$ 1.212,10
PR	R\$ 224,08
RS	R\$ 3.835,04
SC	R\$ 7.252,32
SP	R\$ 932,08

APÓLICES POR SEGURADORA

Essor	423
Fairfax	4
Mapfre	96
Porto Seguro	17
Sancor	1
Tokio Marine	75

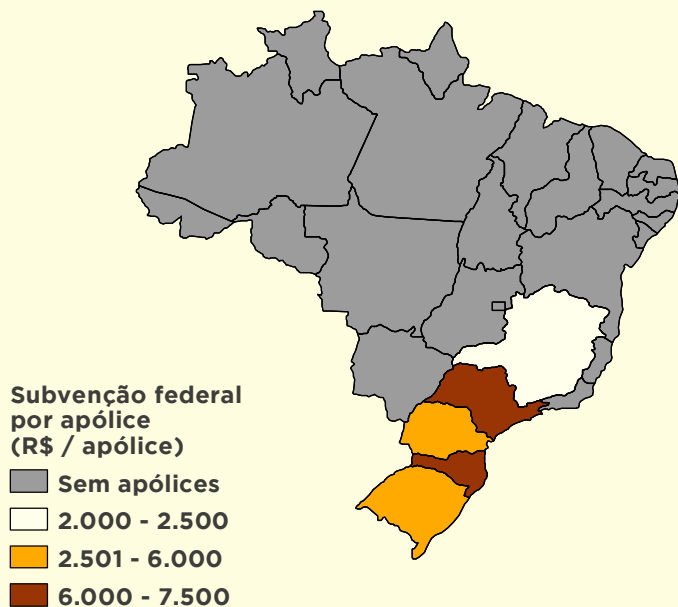
IMPORTÂNCIA SEGURADA



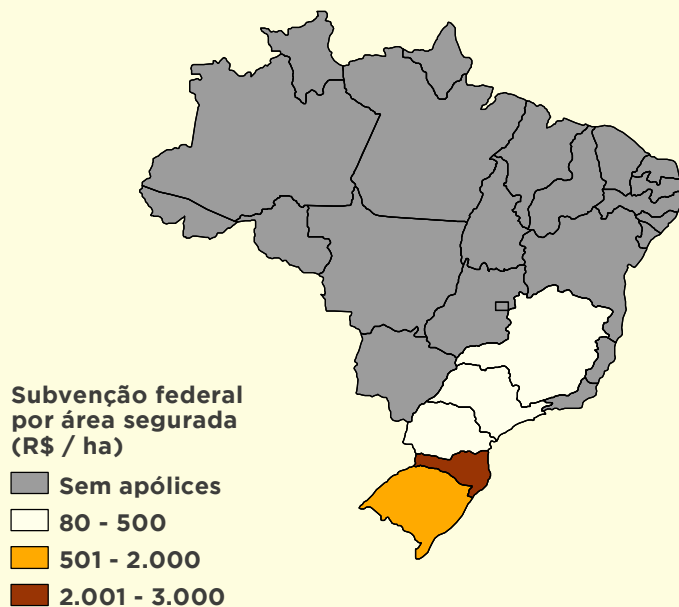
IMPORTÂNCIA SEG. / ÁREA SEG.



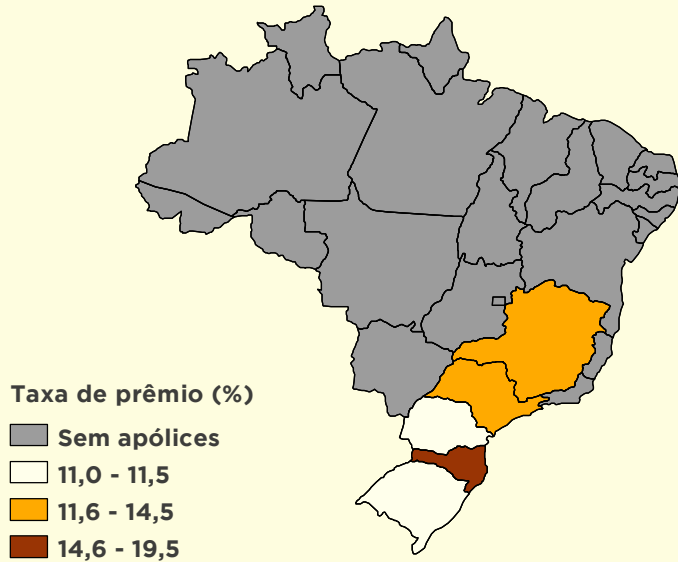
SUBVENÇÃO FEDERAL / APÓLICE



SUBVENÇÃO FEDERAL / ÁREA SEG.




TAXA DE PRÊMIO



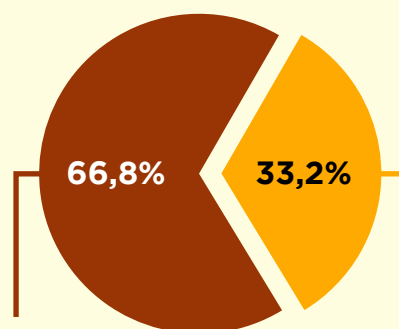
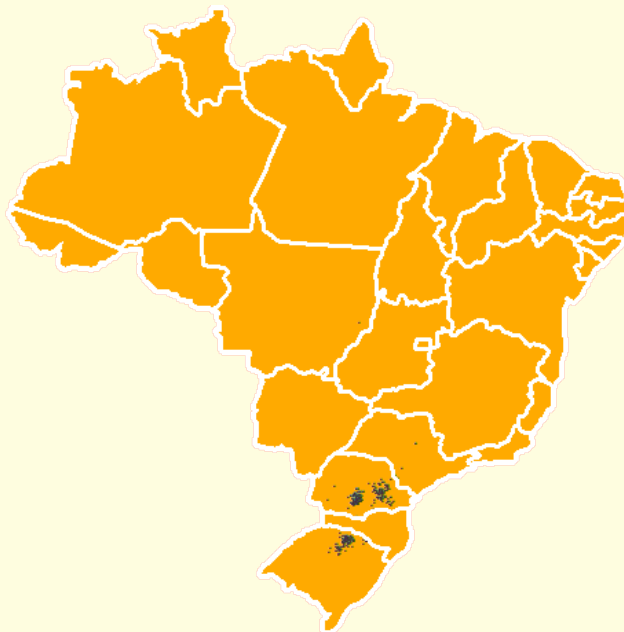
INDENIZAÇÃO





CEVADA

Produtores beneficiários	451
Apólices subvencionadas	916
Área segurada	37.029 ha
Valor Segurado	R\$ 254.622.525
Prêmio arrecadado	R\$ 9.944.037
Subvenção Federal	R\$ 3.741.590
Indenização	R\$ 4.706.699
Taxa média	6,26%
Taxa média com subvenção	3,87%
Prêmio médio/agricultor	R\$ 22.048,86
Prêmio médio/apólice	R\$ 10.855,94
Prêmio médio/hectare	R\$ 268,55
Valor segurado/subvenção	68,05
Área segurada/apólice	40,4 ha
Área segurada/agricultor	82,1 ha



Área produzida
2021 (Conab)
111.500 ha

Área segurada
PSR 2021
37.029 ha

PRÊMIO MÉDIO DO SEGURO POR HECTARE


BRASIL | R\$ 268,55

MT	R\$ 290,37
PR	R\$ 277,47
RS	R\$ 232,06
SP	R\$ 293,71

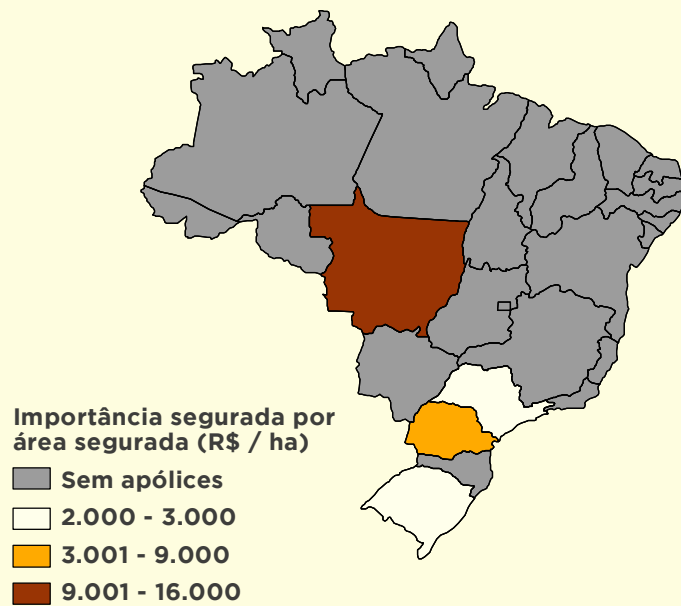
APÓLICES POR SEGURADORA

Aliança do Brasil	544
Allianz	22
Brasilseg	42
Essor	206
Mapfre	82
Sancor	12
Swiss Re	1
Tokio Marine	7

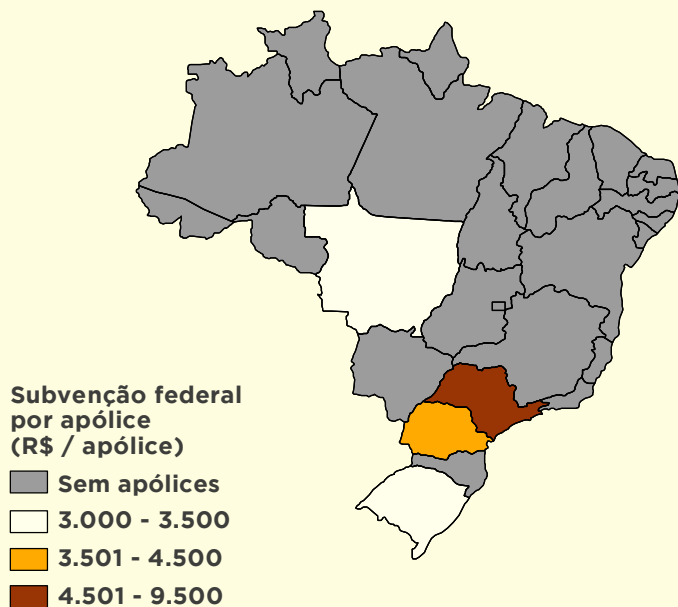
IMPORTÂNCIA SEGURADA



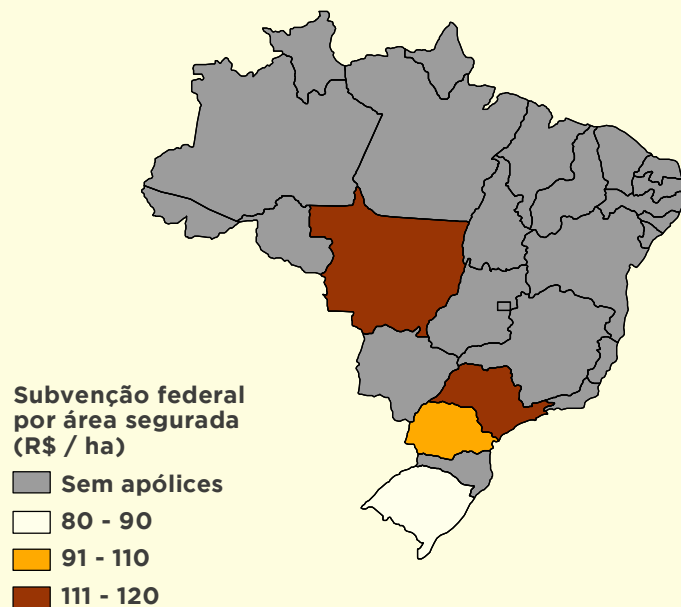
IMPORTÂNCIA SEG. / ÁREA SEG.



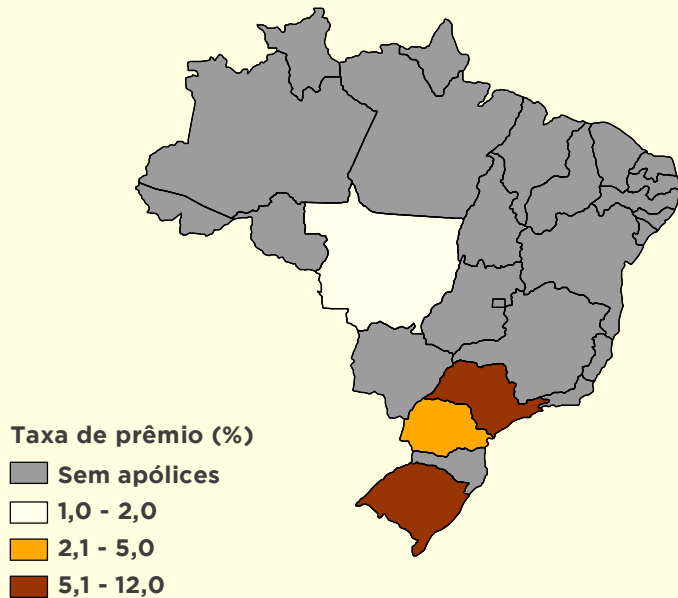
SUBVENÇÃO FEDERAL / APÓLICE



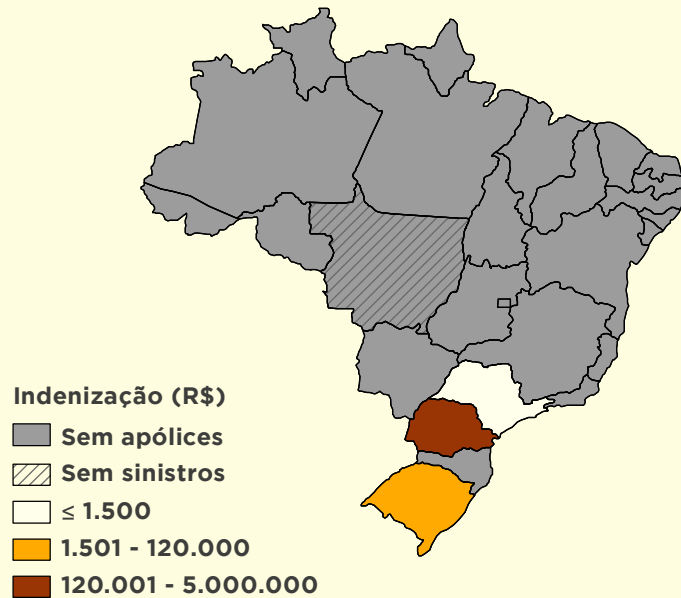
SUBVENÇÃO FEDERAL / ÁREA SEG.



TAXA DE PRÊMIO



INDENIZAÇÃO





OUTRAS CULTURAS

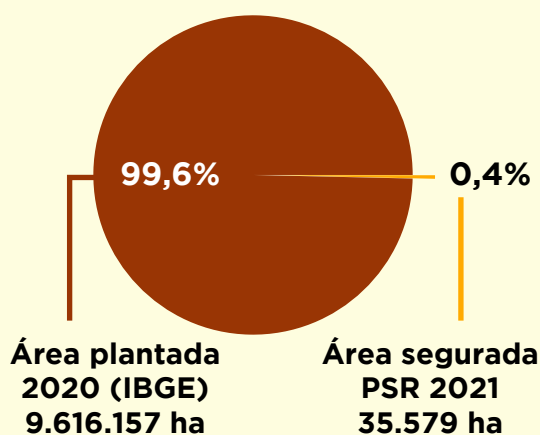
BRASIL

CULTURAS

UNIDADES FEDERATIVAS

FLORESTA

Produtores beneficiários	258
Apólices subvencionadas	308
Área segurada	35.579 ha
Valor Segurado	R\$ 360.627.899
Prêmio arrecadado	R\$ 5.135.927
Subvenção Federal	R\$ 1.801.356
Indenização	R\$ 1.930.673
Taxa média	1,77%
Taxa média com subvenção	1,07%
Prêmio médio/agricultor	R\$ 19.906,70
Prêmio médio/apólice	R\$ 16.675,09
prêmio médio/hectare	R\$ 144,35
Valor segurado/subvenção	200,20
Área segurada/apólice	115,5 ha
Área segurada/agricultor	137,9 ha



PRÊMIO MÉDIO DO SEGURO POR HECTARE

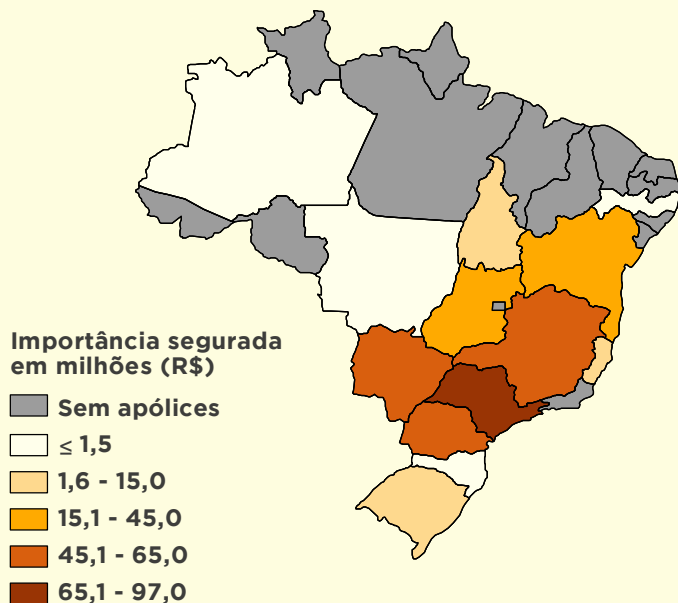
BRASIL | R\$ 144,35

AM	R\$ 223,95	PR	R\$ 264,94
BA	R\$ 77,69	PE	R\$ 370,18
ES	R\$ 153,21	RS	R\$ 198,25
GO	R\$ 121,15	SC	R\$ 468,45
MT	R\$ 637,16	SP	R\$ 221,29
MS	R\$ 88,46	TO	R\$ 191,44
MG	R\$ 130,54		

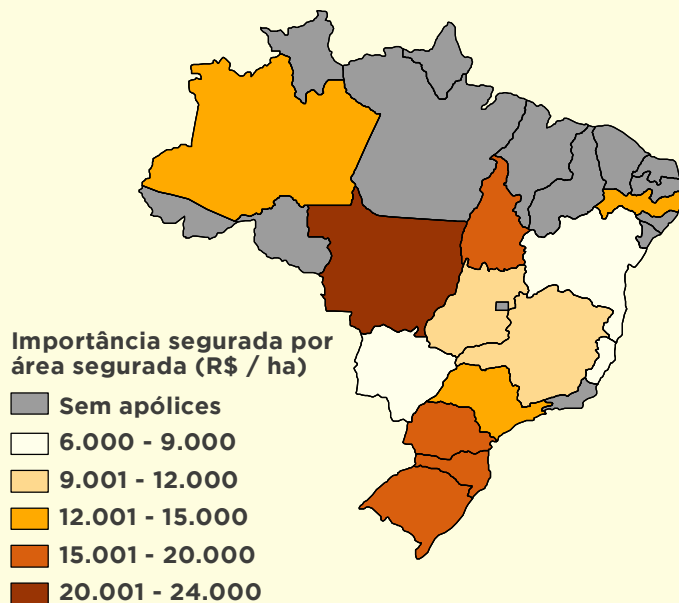
APÓLICES POR SEGURADORA

Fairfax	2
Mapfre	306

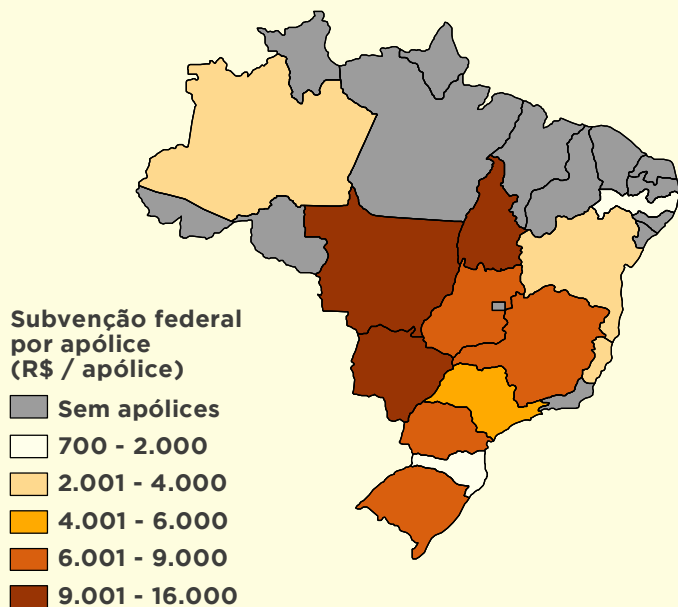
IMPORTÂNCIA SEGURADA



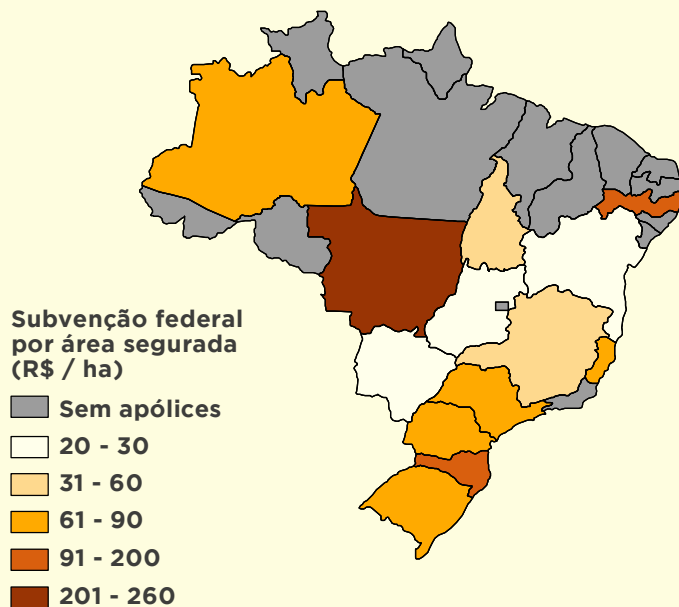
IMPORTÂNCIA SEG. / ÁREA SEG.



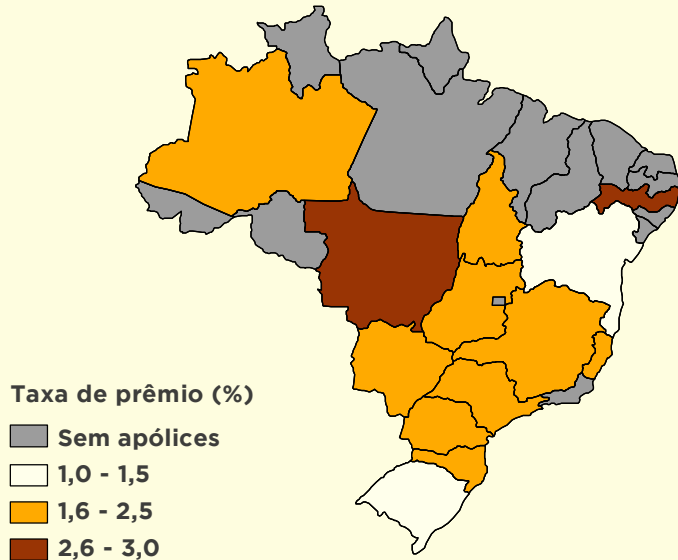
SUBVENÇÃO FEDERAL / APÓLICE



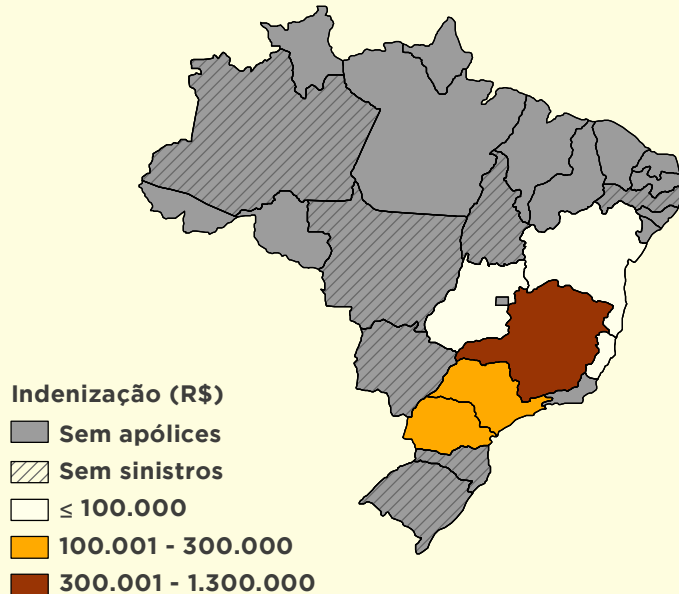
SUBVENÇÃO FEDERAL / ÁREA SEG.




TAXA DE PRÊMIO



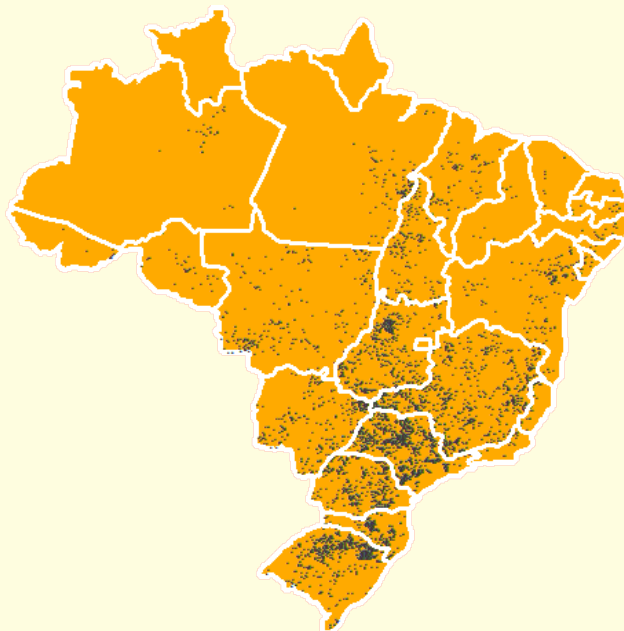
INDENIZAÇÃO





OUTRAS CULTURAS

Produtores beneficiários	5.527
Apólices subvencionadas	6.845
Área segurada	138.481 ha
Valor Segurado	R\$ 3.818.924.941
Prêmio arrecadado	R\$ 101.081.868
Subvenção Federal	R\$ 34.008.702
Indenização	R\$ 20.201.176
Taxa média	7,59%
Taxa média com subvenção	4,72%
Prêmio médio/agricultor	R\$ 18.288,74
Prêmio médio/apólice	R\$ 14.767,26
prêmio médio/hectare	R\$ 729,93
Valor segurado/subvenção	112,29
Área segurada/apólice	20,2 ha
Área segurada/agricultor	25,1 ha



47 CULTURAS CONTIDAS NO GRUPAMENTO

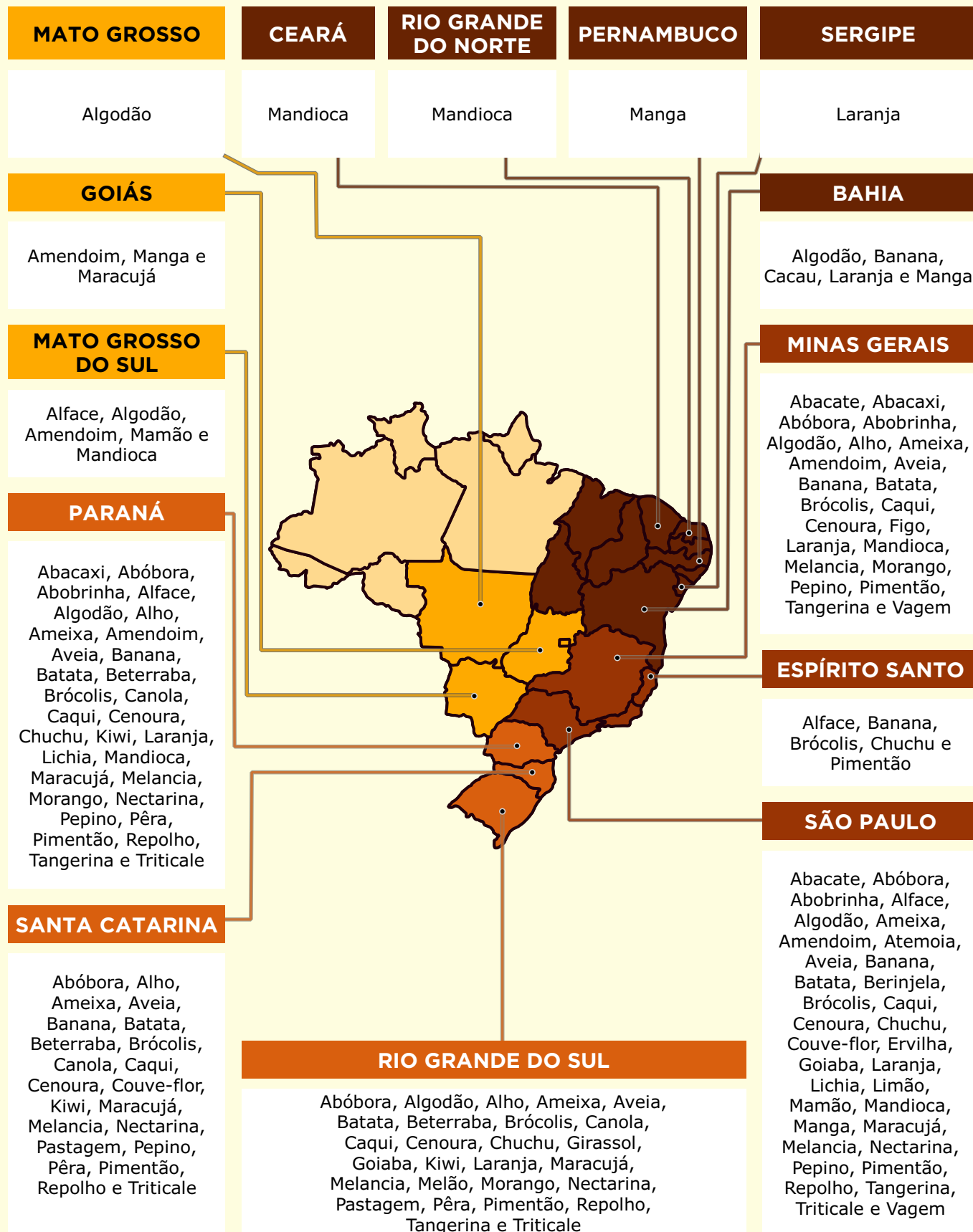
Abacate	Girassol
Abacaxi	Goiaba
Abóbora	Kiwi
Abobrinha	Laranja
Alface	Lichia
Algodão	Limão
Alho	Mamão
Ameixa	Mandioca
Amendoim	Manga
Atemoia	Maracujá
Aveia	Melancia
Banana	Melão
Batata	Morango
Berinjela	Nectarina
Beterraba	Pastagem
Brócolis	Pecuário
Cacau	Pepino
Canola	Pêra
Caqui	Pimentão
Cenoura	Repolho
Chuchu	Tangerina
Couve-flor	Triticale
Ervilha	Vagem
Figo	

PECUÁRIA

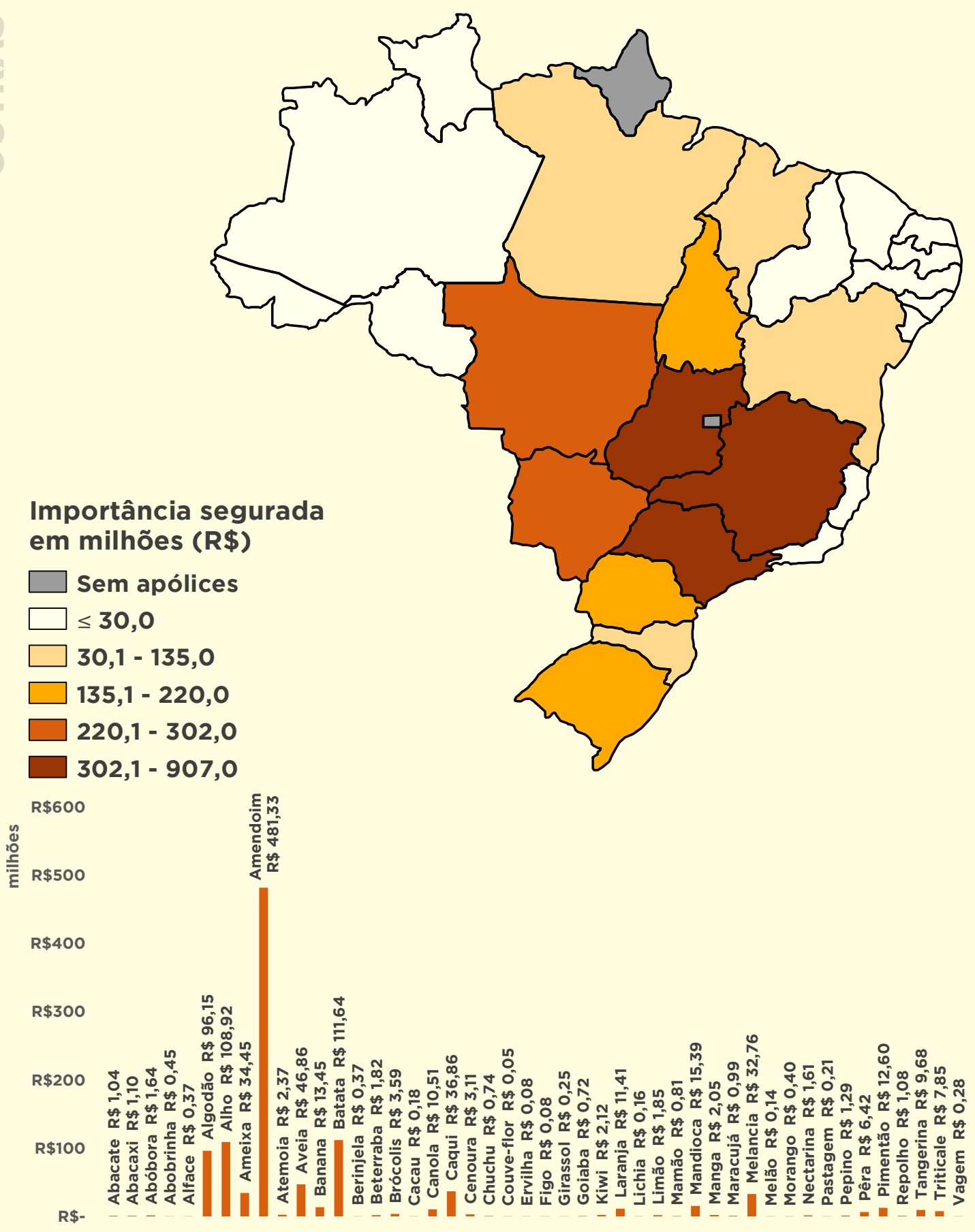


Produtores beneficiários	2.970
Apólices subvencionadas	3.565
Valor Segurado	R\$ 2.751.668.907
Prêmio arrecadado	R\$ 31.781.272
Subvenção Federal	R\$ 11.983.711
Indenização	R\$ 2.428.449
Taxa média	2,16%
Taxa média com subvenção	1,31%
Prêmio médio/agricultor	R\$ 10.701
Prêmio médio/apólice	R\$ 8.915
Valor segurado/subvenção	229,62

OUTRAS CULTURAS NAS UNIDADES FEDERATIVAS



IMPORTÂNCIA SEGURADA

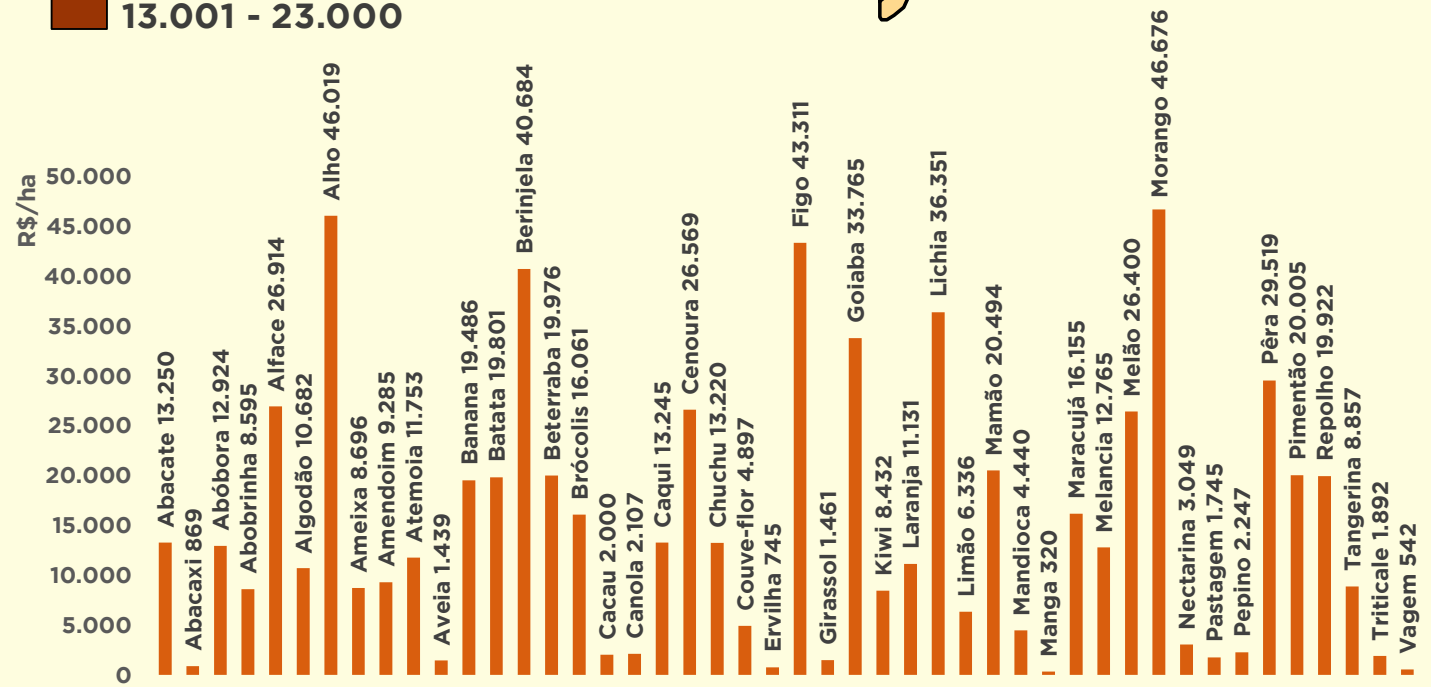
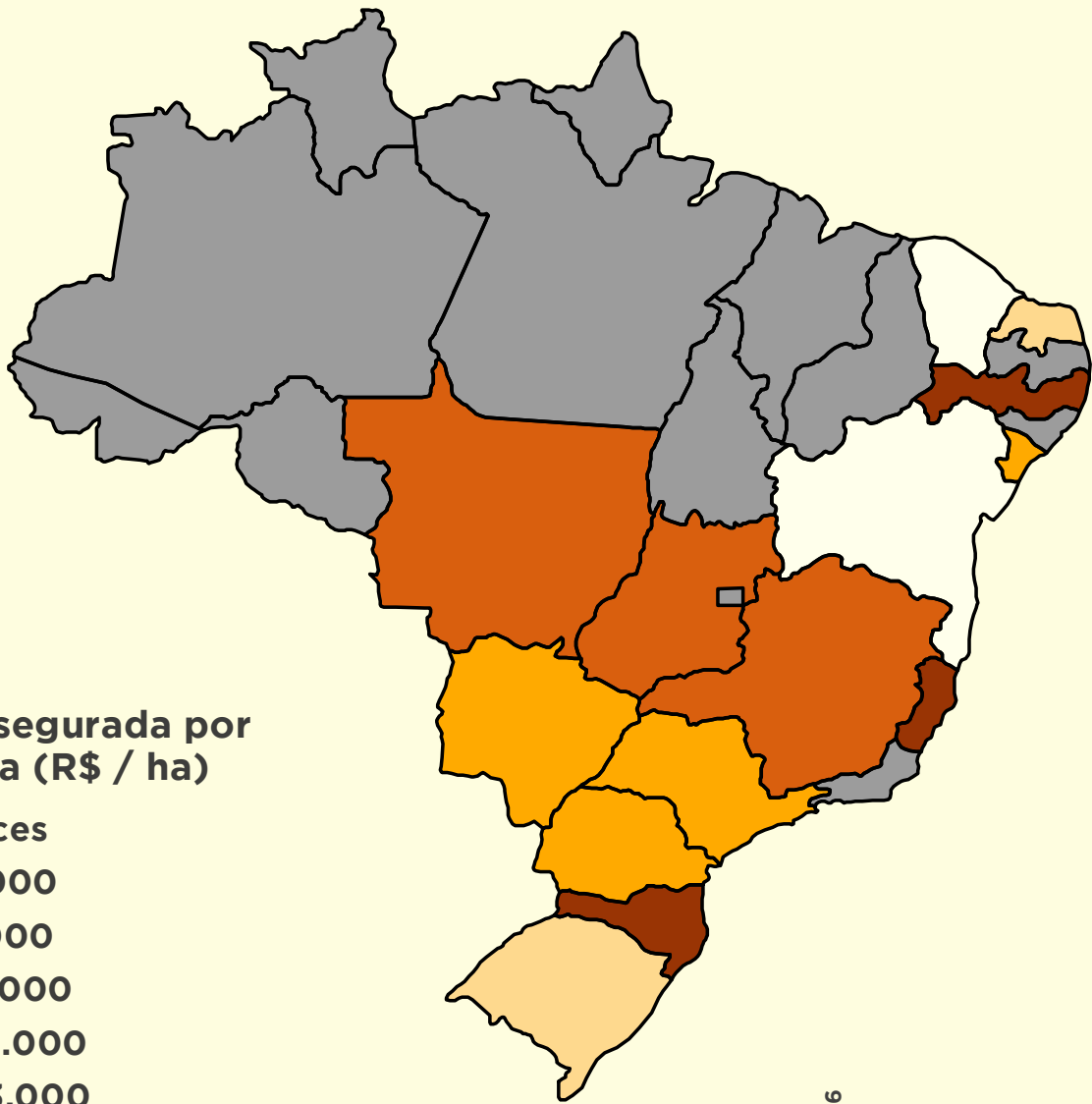


IMPORTÂNCIA SEGURADA

ÁREA SEGURADA

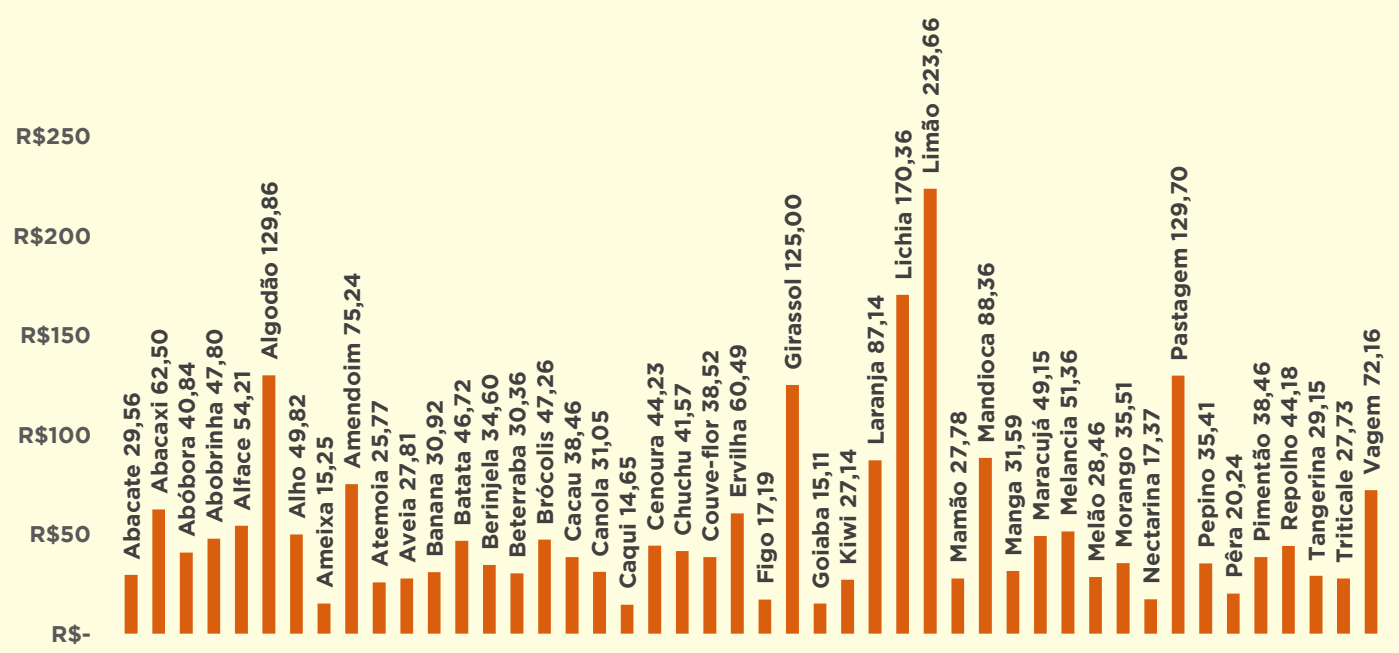

Importância segura por área segura (R\$ / ha)

- Sem apólices
- 1.000 - 2.000
- 2.001 - 5.000
- 5.001 - 10.000
- 10.001 - 13.000
- 13.001 - 23.000



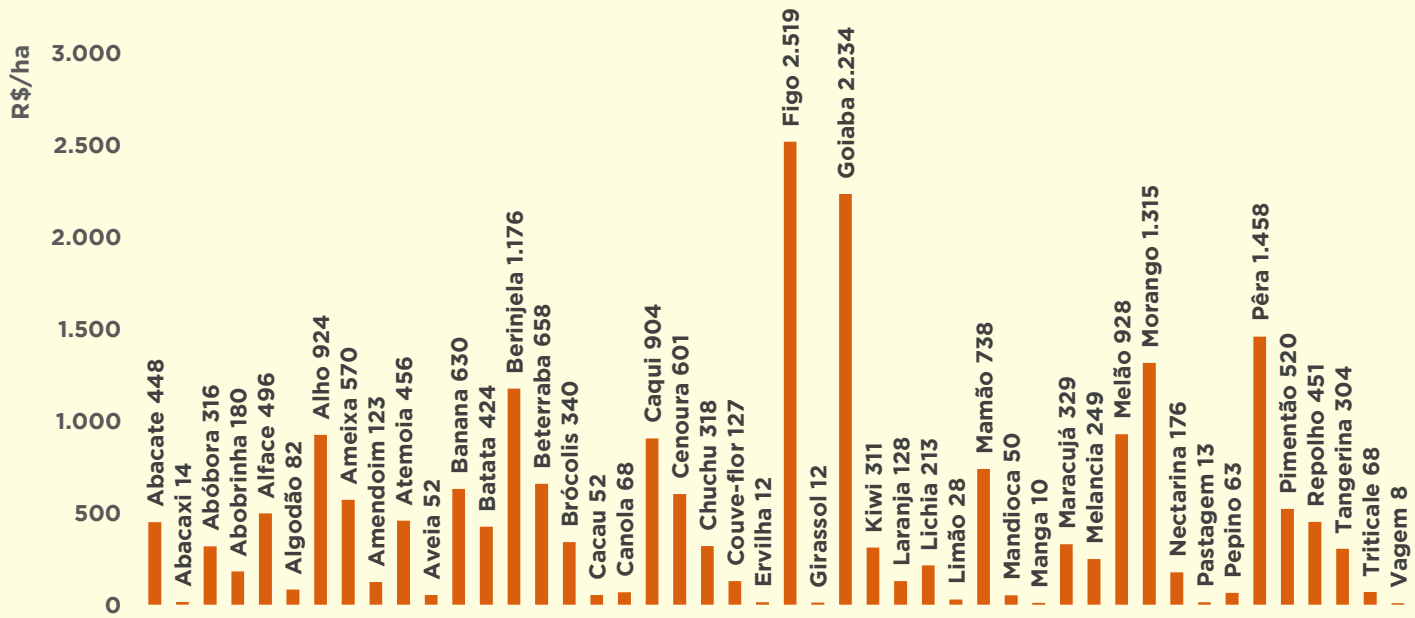
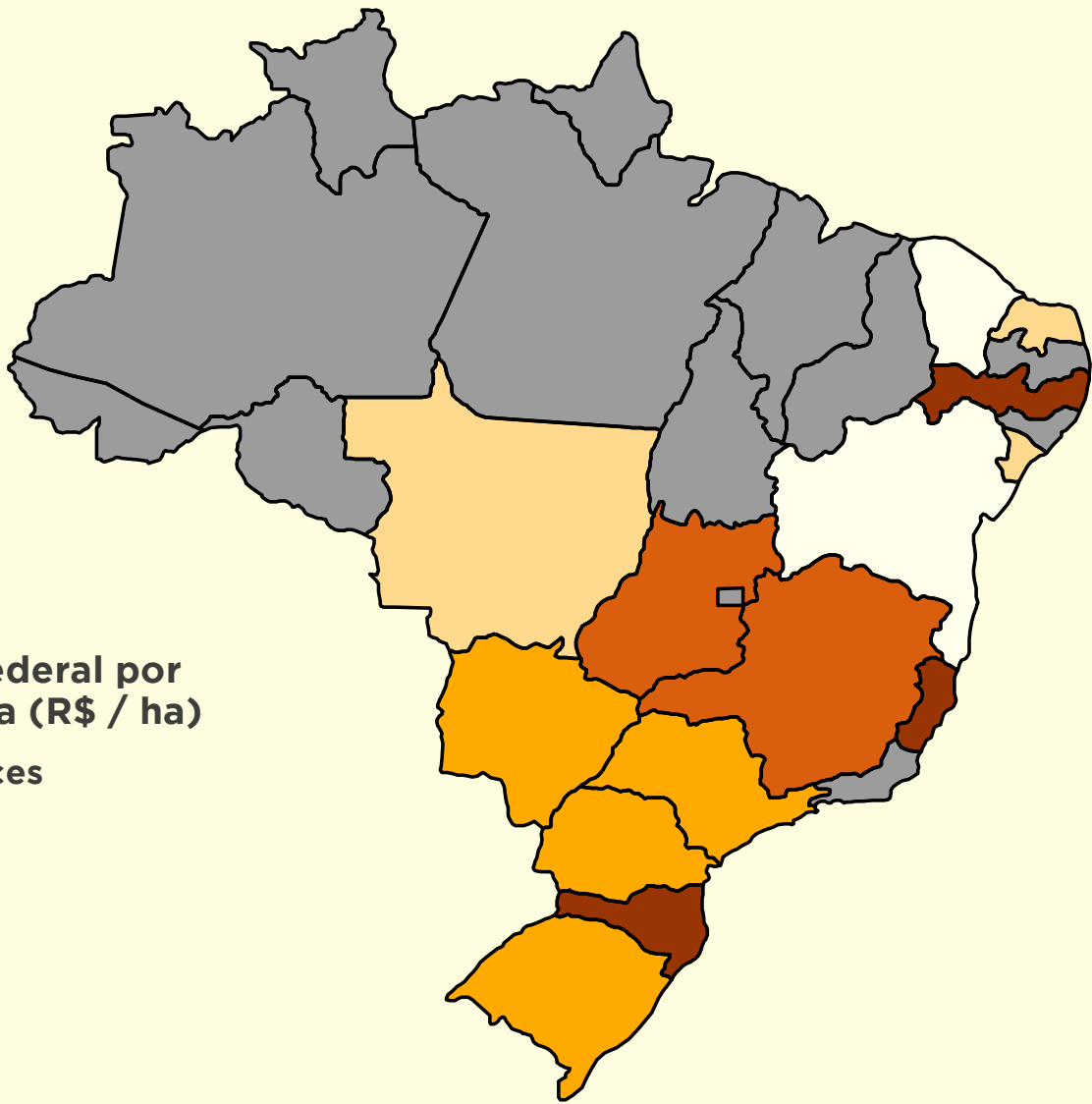
IMPORTÂNCIA SEGURADA SUBVENÇÃO FEDERAL

Importância segura
por subvenção federal



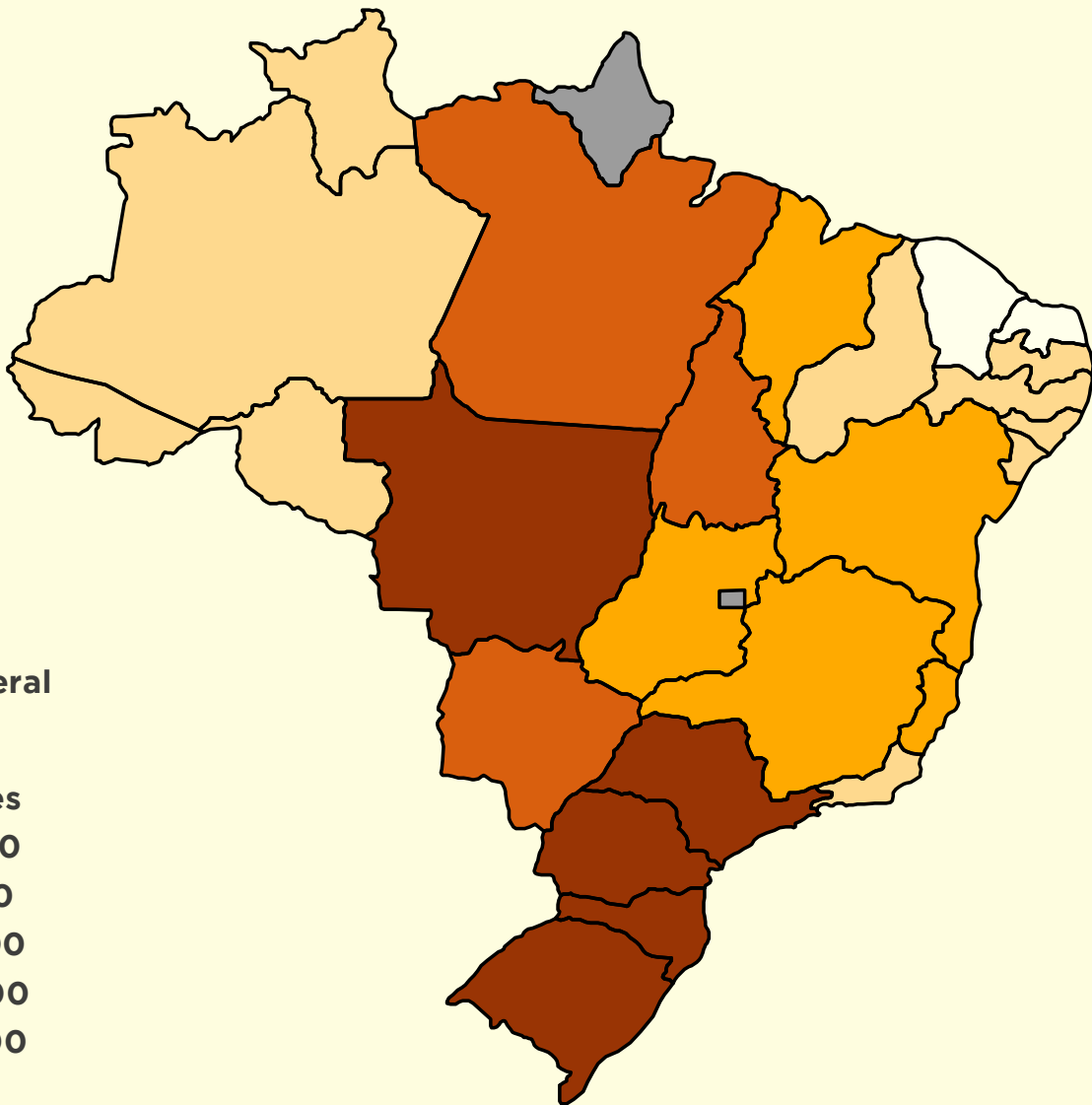
SUBVENÇÃO FEDERAL

ÁREA SEGURADA



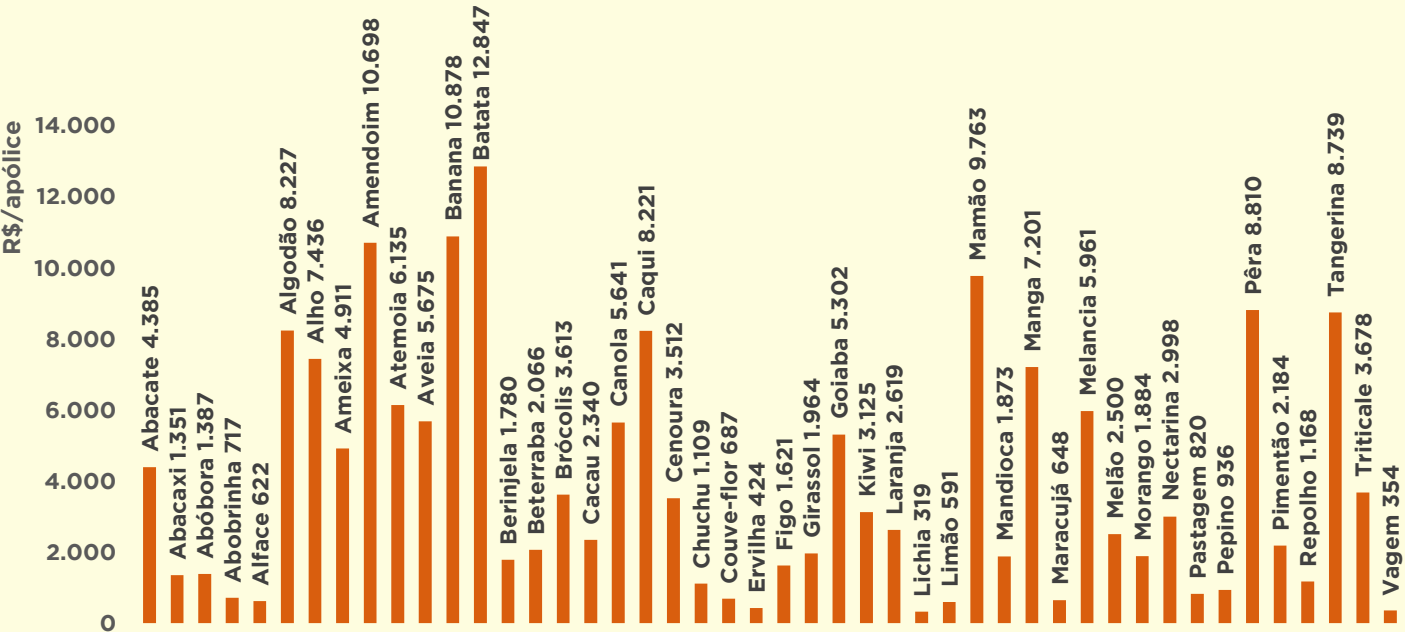
SUBVENÇÃO FEDERAL

APÓLICE



Subvenção federal
por apólice
(R\$ / apólice)

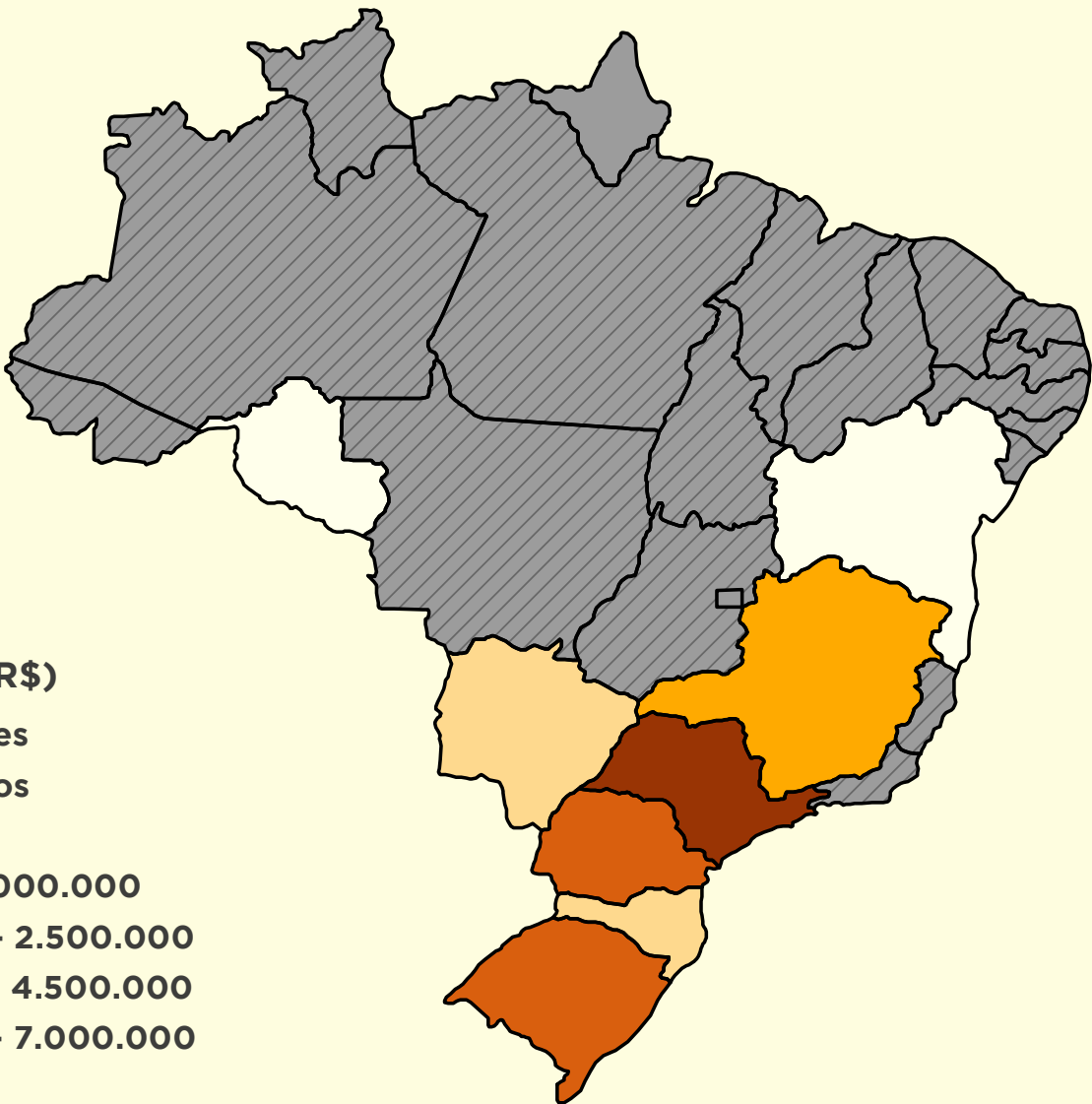
- Sem apólices
- 1.000 - 1.500
- 1.501 - 2.500
- 2.501 - 4.000
- 4.001 - 5.000
- 5.001 - 7.000



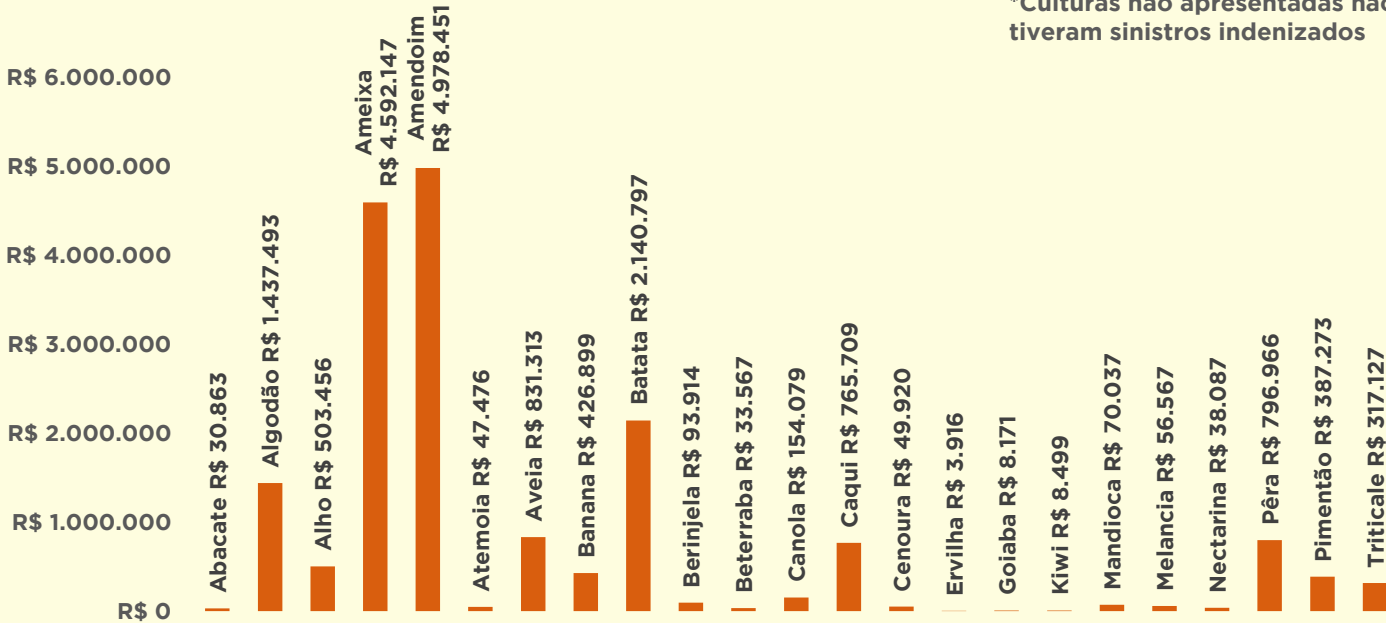
INDENIZAÇÃO

Indenização (R\$)

- Sem apólices
- Sem sinistros
- ≤ 60.000
- 60.001 - 2.000.000
- 2.000.001 - 2.500.000
- 2.500.001 - 4.500.000
- 4.500.001 - 7.000.000




*Culturas não apresentadas não tiveram sinistros indenizados



PARANÁ

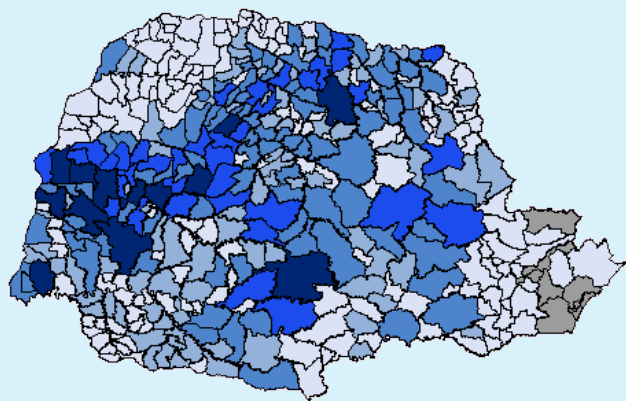
Produtores beneficiários	41.479
Apólices subvencionadas	82.786
Área segurada	3.862.496 ha
Valor Segurado	R\$ 17.064.865.035
Prêmio arrecadado	R\$ 1.215.670.521
Subvenção Federal	R\$ 379.096.252
Valor segurado/subvenção	45
Indenização	R\$ 2.456.462.589



10 CULTURAS COM MAIOR ÁREA CONTRATADA			
	ÁREA SEGURADA	APÓLICES	SUBVENÇÃO FEDERAL
Soja	2.083.216 ha	45.925	R\$ 144.509.575
Milho 2ª safra	1.235.279 ha	23.684	R\$ 170.485.212
Trigo	354.681 ha	7.111	R\$ 42.047.812
Milho 1ª safra	88.719 ha	3.046	R\$ 8.120.189
feijão	38.937 ha	1.057	R\$ 3.837.415
Cevada	28.936 ha	714	R\$ 3.036.402
Aveia	3.931 ha	45	R\$ 132.182
Batata	3.538 ha	77	R\$ 1.062.674
Floresta	2.984 ha	34	R\$ 250.032
Cana-de-açúcar	2.865 ha	79	R\$ 103.919

APÓLICES POR SEGURADORA	
Brasilseg	18.141
Newe	13.374
Fairfax	11.334
Tokio Marine	10.497
Mapfre	5.854
Swiss Re	5.624
Essor	5.474
Allianz	3.620
Too	2.809
Aliança do Brasil	2.115
Sancor	1.639
Sompo	1.285
Ezze	611
Excelsior	308
Porto Seguro	101

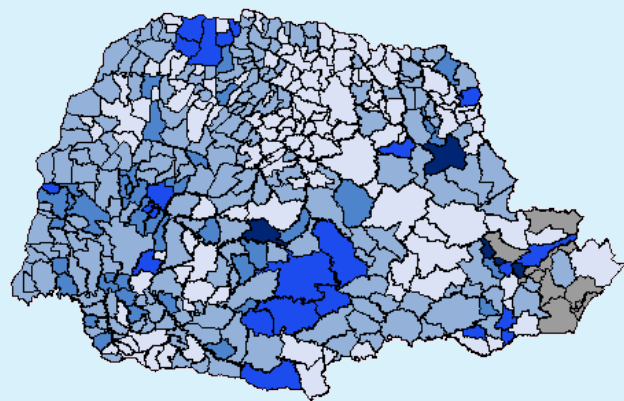
IMPORTÂNCIA SEGURADA



Importância segurada em milhões (R\$)

Sem apólices	45,1 - 90,0
≤ 20,0	90,1 - 180,0
20,1 - 45,0	180,1 - 405,0

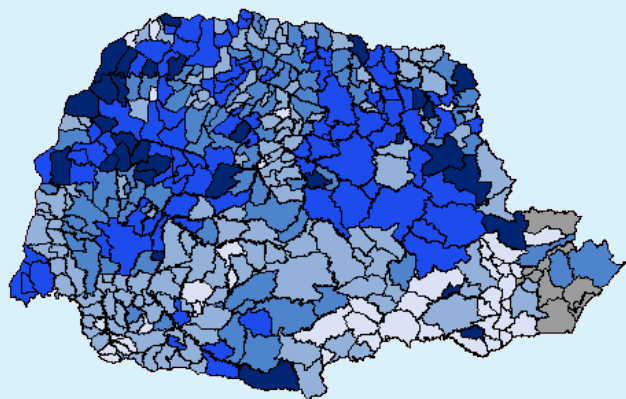
IMPORTÂNCIA SEG. / ÁREA SEG.



Importância segurada por área segurada (R\$ / ha)

Sem apólices	5.001 - 6.000
1.000 - 4.000	6.001 - 10.000
4.001 - 5.000	10.001 - 20.000

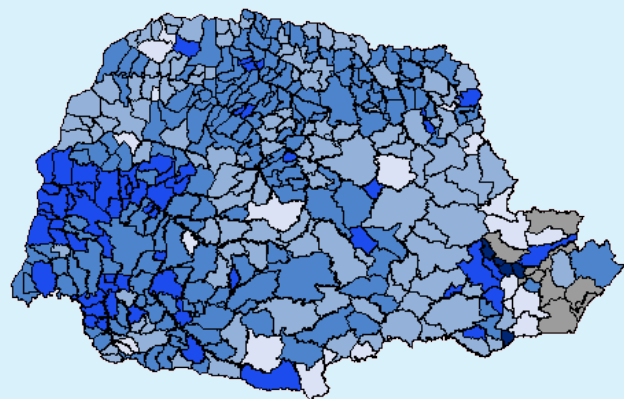
SUBVENÇÃO FEDERAL / APÓLICE



Subvenção federal por apólice (R\$ / apólice)

Sem apólices	4.001 - 5.000
700 - 2.500	5.001 - 7.000
2.501 - 4.000	7.001 - 11.000

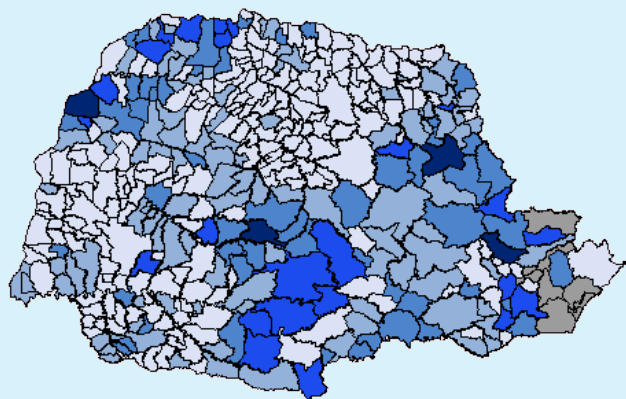
SUBVENÇÃO FEDERAL / ÁREA SEG.



Subvenção federal por área segurada (R\$ / ha)

Sem apólices	90,1 - 115,0
20,0 - 65,0	115,1 - 200,0
65,1 - 90,0	200,1 - 490,0

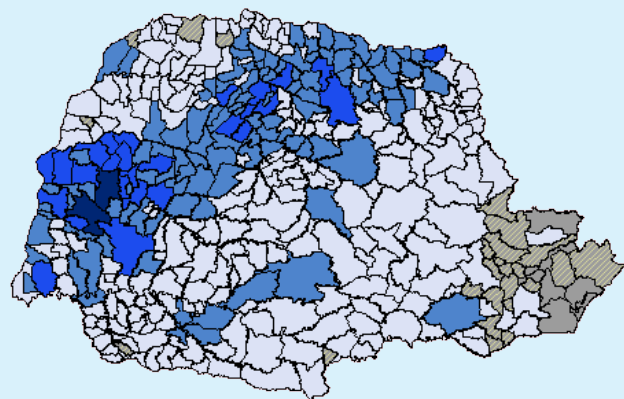
IMPORTÂNCIA SEG. / SUBVENÇÃO FEDERAL



Importância segurada por subvenção federal

Sem apólices	55,1 - 75,0
24,0 - 45,0	75,1 - 120,0
45,1 - 55,0	120,1 - 210,0

INDENIZAÇÃO

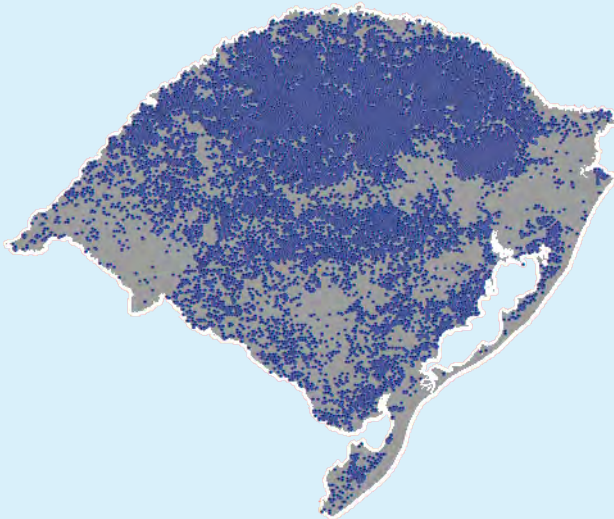


Indenização (R\$)

Sem apólices	5.000.001 - 20.000.000
Sem sinistros	20.000.001 - 45.000.000
≤ 5.000.000	45.000.001 - 105.000.000

RIO GRANDE DO SUL

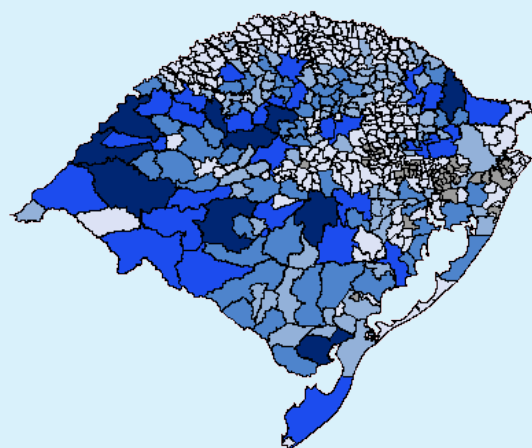
Produtores beneficiários	27.149
Apólices subvencionadas	41.811
Área segurada	2.410.611 ha
Valor Segurado	R\$ 12.290.855.911
Prêmio arrecadado	R\$ 951.864.079
Subvenção Federal	R\$ 250.219.177
Valor segurado/subvenção	49
Indenização	R\$ 1.151.739.452



10 CULTURAS COM MAIOR ÁREA CONTRATADA			
	ÁREA SEGURADA	APÓLICES	SUBVENÇÃO FEDERAL
Soja	1.570.951 ha	20.053	R\$ 123.592.029
Trigo	398.074 ha	5.451	R\$ 44.643.598
Arroz	205.838 ha	2.263	R\$ 14.366.399
Milho 1ª safra	148.295 ha	3.955	R\$ 20.244.119
Uva	28.145 ha	7.548	R\$ 24.249.702
Aveia	27.767 ha	240	R\$ 1.500.632
Cevada	7.492 ha	194	R\$ 637.639
Maçã	6.962 ha	537	R\$ 13.176.334
Canola	4.743 ha	56	R\$ 321.215
Feijão	4.579 ha	96	R\$ 608.062

APÓLICES POR SEGURADORA	
Essor	15.321
Brasilseg	13.546
Mapfre	3.910
Swiss Re	1.869
Tokio Marine	1.730
Sancor	1.472
Aliança do Brasil	1.342
Fairfax	1.110
Newe	824
Too	427
Allianz	101
Excelsior	83
Sompo	59
Ezze	10
Porto Seguro	7

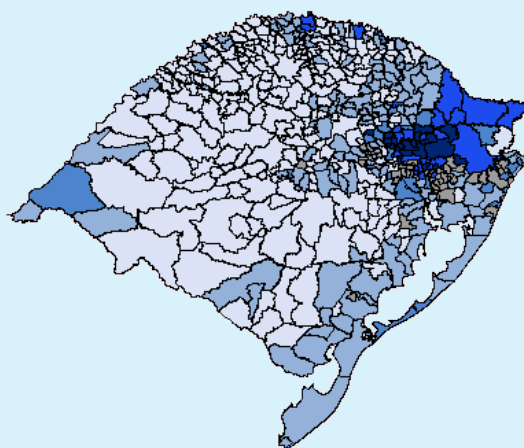
IMPORTÂNCIA SEGURADA



Importância segurada em milhões (R\$)

Sem apólices	45,1 - 85,0
≤ 15,0	85,1 - 175,0
15,1 - 45,0	175,1 - 386,0

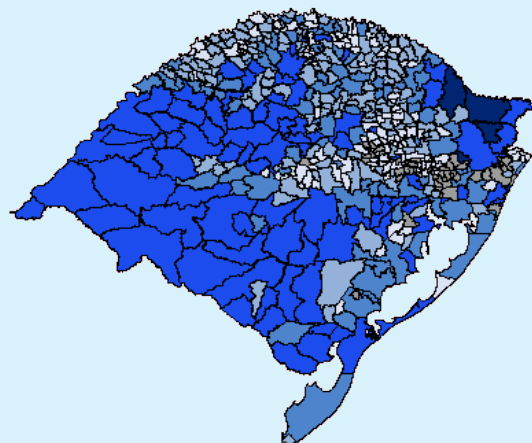
IMPORTÂNCIA SEG. / ÁREA SEG.



Importância segurada por área segurada (R\$ / ha)

Sem apólices	8.001 - 15.000
2.000 - 5.000	15.001 - 25.000
5.001 - 8.000	25.001 - 55.000

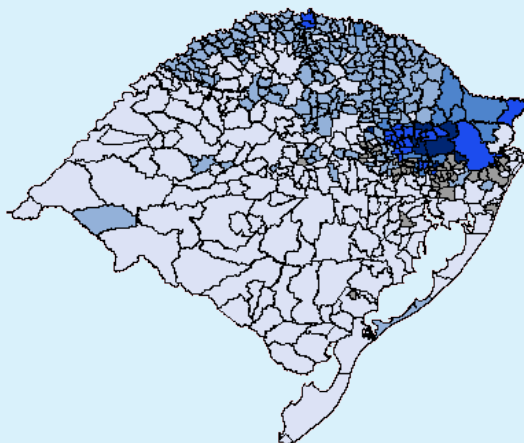
SUBVENÇÃO FEDERAL / APÓLICE



Subvenção federal por apólice (R\$ / apólice)

Sem apólices	5.001 - 7.000
200 - 3.000	7.001 - 15.000
3.001 - 5.000	15.001 - 46.000

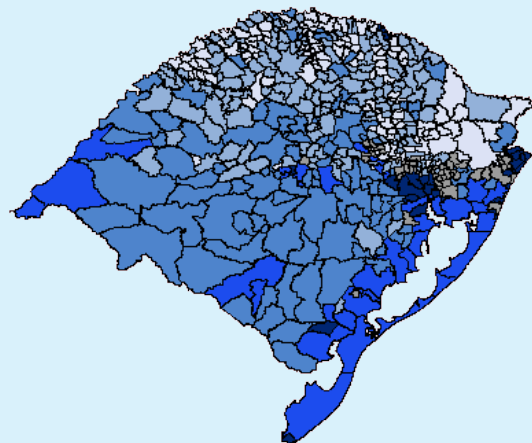
SUBVENÇÃO FEDERAL / ÁREA SEG.



Subvenção federal por área segurada (R\$ / ha)

Sem apólices	300,1 - 600,0
40,0 - 100,0	600,1 - 1.000,0
100,1 - 300,0	1.000,1 - 2.300,0

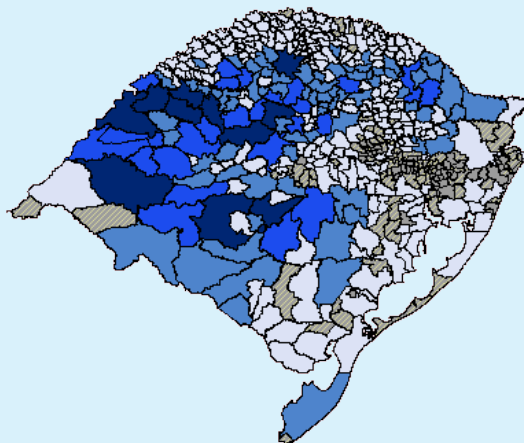
IMPORTÂNCIA SEG. / SUBVENÇÃO FEDERAL



Importância segurada por subvenção federal

Sem apólices	50,1 - 70,0
15,0 - 35,0	70,1 - 105,0
35,1 - 50,0	105,1 - 165,0

INDENIZAÇÃO

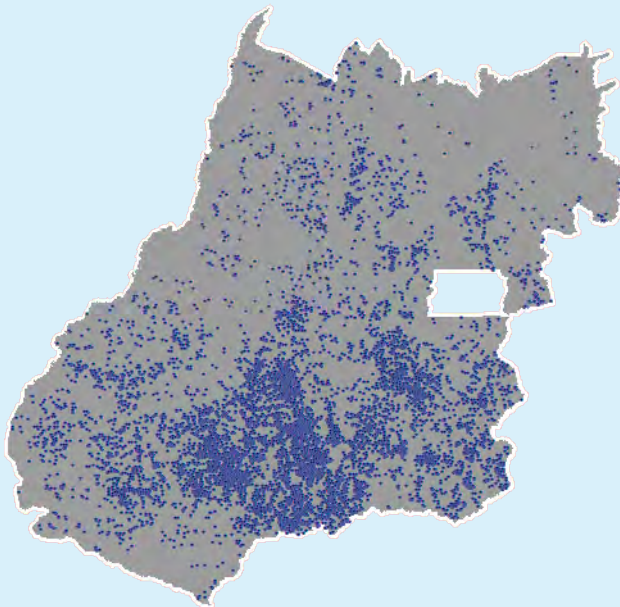


Indenização (R\$)

Sem apólices	2.500.001 - 9.000.000
Sem sinistros	9.000.001 - 20.000.000
≤ 2.500.000	20.000.001 - 54.000.000

GOIÁS

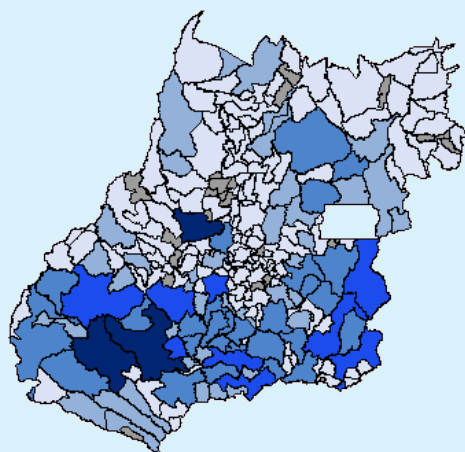
Produtores beneficiários	5.849
Apólices subvencionadas	11.552
Área segurada	1.604.337 ha
Valor Segurado	R\$ 8.246.925.532
Prêmio arrecadado	R\$ 344.378.190
Subvenção Federal	R\$ 86.559.589
Valor segurado/subvenção	95
Indenização	R\$ 137.406.562



10 CULTURAS COM MAIOR ÁREA CONTRATADA			
	ÁREA SEGURADA	APÓLICES	SUBVENÇÃO FEDERAL
Soja	1.068.571 ha	6.906	R\$ 42.808.733
Milho 2ª safra	454.265 ha	3.259	R\$ 37.291.736
Sorgo	44.180 ha	400	R\$ 2.323.099
Cana-de-açúcar	16.129 ha	103	R\$ 478.146
Milho 1ª safra	15.670 ha	205	R\$ 962.014
Floresta	2.183 ha	9	R\$ 67.452
feijão	1.700 ha	23	R\$ 118.043
Arroz	543 ha	2	R\$ 57.217
Amendoim	494 ha	4	R\$ 91.880
Tomate	377 ha	48	R\$ 301.960

APÓLICES POR SEGURADORA	
Brasilseg	7.794
Aliança do Brasil	713
Allianz	696
Mapfre	587
Newe	437
Swiss Re	365
Essor	274
Fairfax	231
Sancor	129
Tokio Marine	114
Sompo	97
Porto Seguro	48
Ezze	31
Excelsior	26
Too	10

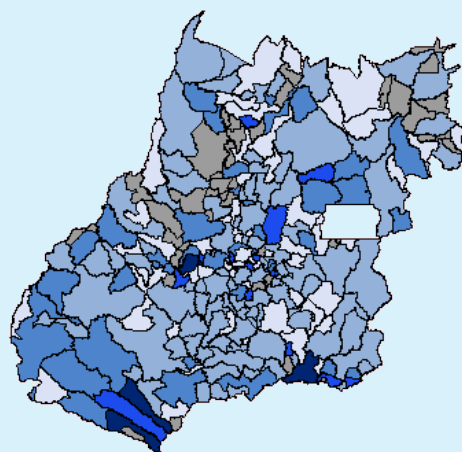
IMPORTÂNCIA SEGURADA



Importância segurada em milhões (R\$)

Sem apólices	60,1 - 140,0
≤ 20,0	140,1 - 310,0
20,1 - 60,0	310,1 - 558,0

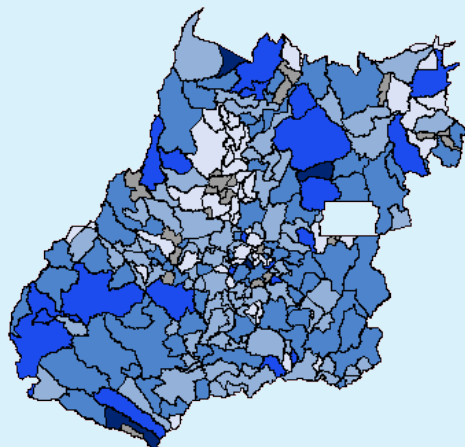
IMPORTÂNCIA SEG. / ÁREA SEG.



Importância segurada por área segurada (R\$ / ha)

Sem apólices	5.001 - 6.000
1.000 - 4.000	6.001 - 8.000
4.001 - 5.000	8.001 - 17.000

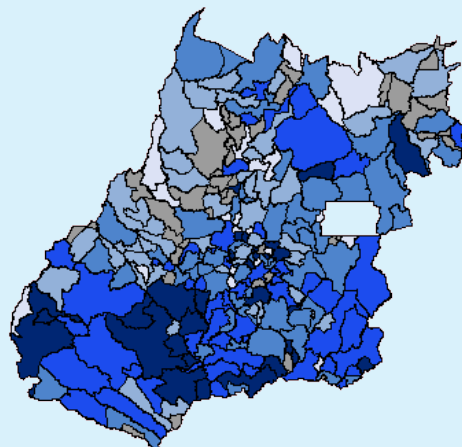
SUBVENÇÃO FEDERAL / APÓLICE



Subvenção federal por apólice (R\$ / apólice)

Sem apólices	7.001 - 10.000
200 - 4.000	10.001 - 17.000
4.001 - 7.000	17.001 - 28.000

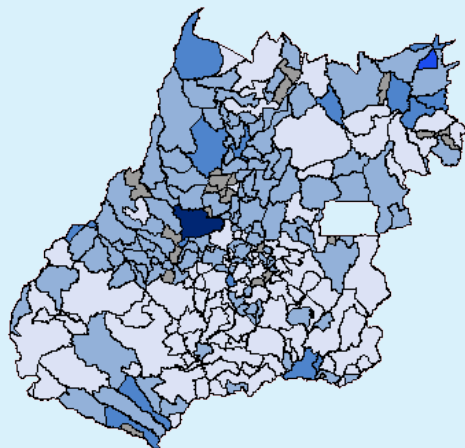
SUBVENÇÃO FEDERAL / ÁREA SEG.



Subvenção federal por área segurada (R\$ / ha)

Sem apólices	40,1 - 50,0
5,0 - 30,0	50,1 - 60,0
30,1 - 40,0	60,1 - 100,1

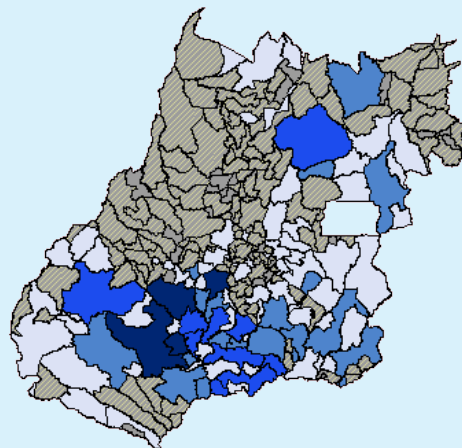
IMPORTÂNCIA SEG. / SUBVENÇÃO FEDERAL



Importância segurada por subvenção federal

Sem apólices	200,1 - 400,0
45,0 - 100,0	400,1 - 1.500,0
100,1 - 200,0	1.500,1 - 3.200,0

INDENIZAÇÃO

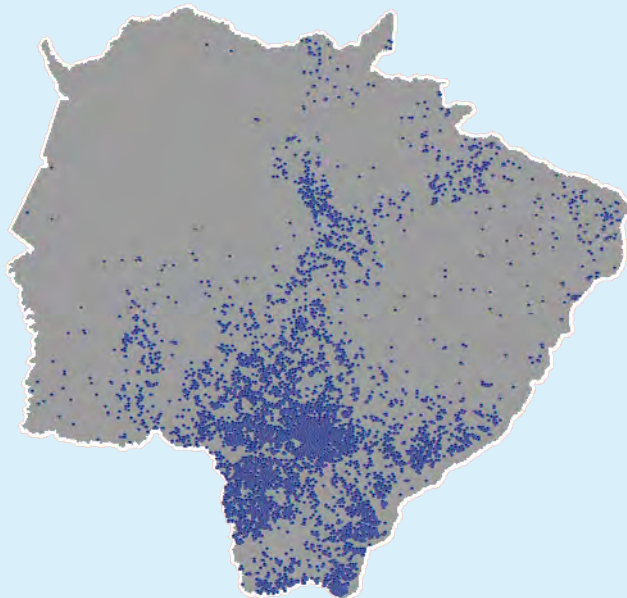


Indenização (R\$)

Sem apólices	1.000.001 - 3.000.000
Sem sinistros	3.000.001 - 7.000.000
≤ 1.000.000	7.000.001 - 14.000.000

MATO GROSSO DO SUL

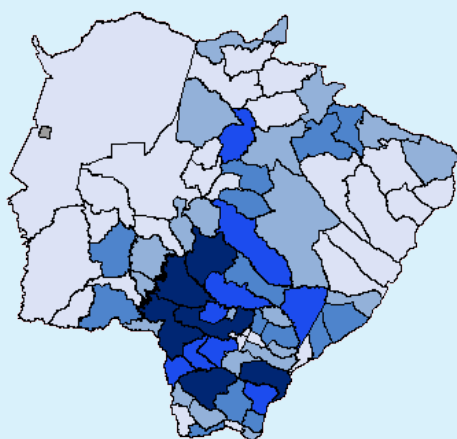
Produtores beneficiários	5.320
Apólices subvencionadas	10.923
Área segurada	1.457.263 ha
Valor Segurado	R\$ 5.934.322.110
Prêmio arrecadado	R\$ 421.062.883
Subvenção Federal	R\$ 106.678.925
Valor segurado/subvenção	56
Indenização	R\$ 916.622.991



10 CULTURAS COM MAIOR ÁREA CONTRATADA			
	ÁREA SEGURADA	APÓLICES	SUBVENÇÃO FEDERAL
Soja	890.263 ha	6.411	R\$ 48.236.035
Milho 2ª safra	540.304 ha	4.028	R\$ 55.967.600
Floresta	10.194 ha	16	R\$ 245.472
Sorgo	4.702 ha	31	R\$ 199.522
Cana-de-açúcar	3.449 ha	30	R\$ 89.571
Amendoim	3.145 ha	29	R\$ 408.869
Milho 1ª safra	2.838 ha	33	R\$ 205.074
Trigo	1.379 ha	8	R\$ 91.197
Arroz	655 ha	2	R\$ 38.766
Algodão	226 ha	1	R\$ 16.923

APÓLICES POR SEGURADORA	
Brasilseg	5.590
Newe	1.109
Fairfax	864
Tokio Marine	666
Swiss Re	520
Allianz	497
Mapfre	431
Essor	397
Too	298
Sompo	263
Aliança do Brasil	113
Sancor	79
Excelsior	64
Ezze	32

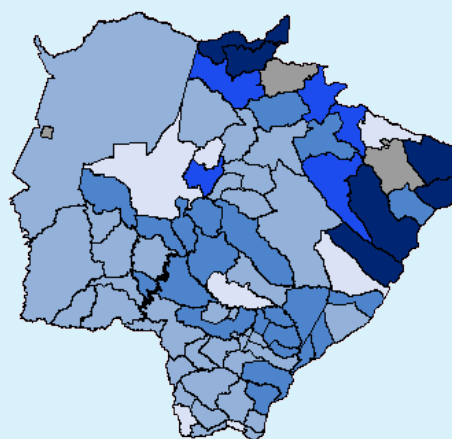
IMPORTÂNCIA SEGURADA



Importância segurada em milhões (R\$)

Sem apólices	55,1 - 120,0
≤ 25,0	120,1 - 250,0
25,1 - 55,0	250,1 - 563,0

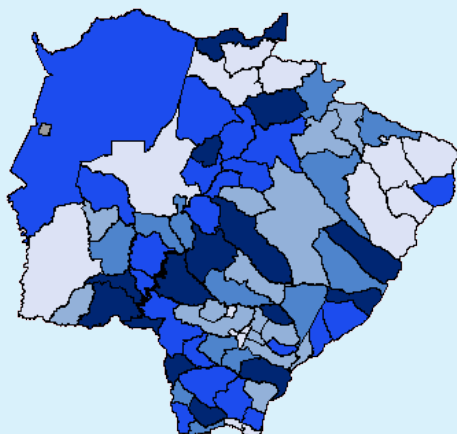
IMPORTÂNCIA SEG. / ÁREA SEG.



Importância segurada por área segurada (R\$ / ha)

Sem apólices	4.001 - 5.000
1.000 - 3.000	5.001 - 6.000
3.001 - 4.000	6.001 - 10.000

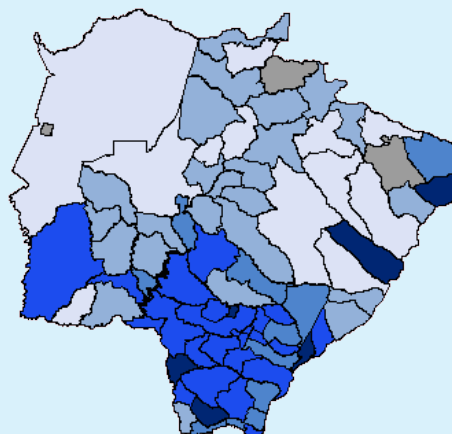
SUBVENÇÃO FEDERAL / APÓLICE



Subvenção federal por apólice (R\$ / apólice)

Sem apólices	9.001 - 10.000
2.000 - 6.000	10.001 - 12.000
6.001 - 9.000	12.001 - 17.000

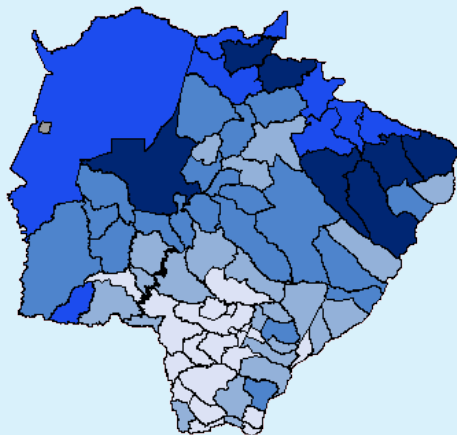
SUBVENÇÃO FEDERAL / ÁREA SEG.



Subvenção federal por área segurada (R\$ / ha)

Sem apólices	65,1 - 75,0
15,0 - 45,0	75,1 - 95,0
45,1 - 65,0	95,1 - 135,0

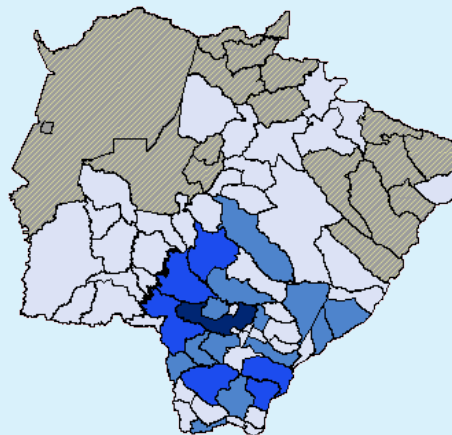
IMPORTÂNCIA SEG. / SUBVENÇÃO FEDERAL



Importância segurada por subvenção federal

Sem apólices	70,1 - 100,0
30,0 - 50,0	100,1 - 150,0
50,1 - 70,0	150,1 - 240,0

INDENIZAÇÃO

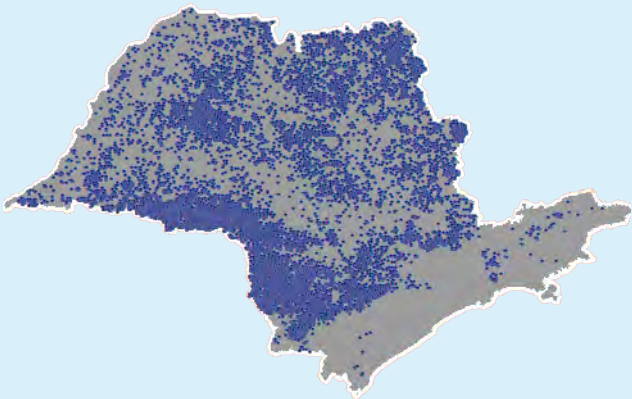


Indenização (R\$)

Sem apólices	13.000.001 - 35.000.000
Sem sinistros	35.000.001 - 75.000.000
≤ 13.000.000	75.000.001 - 132.000.000

SÃO PAULO

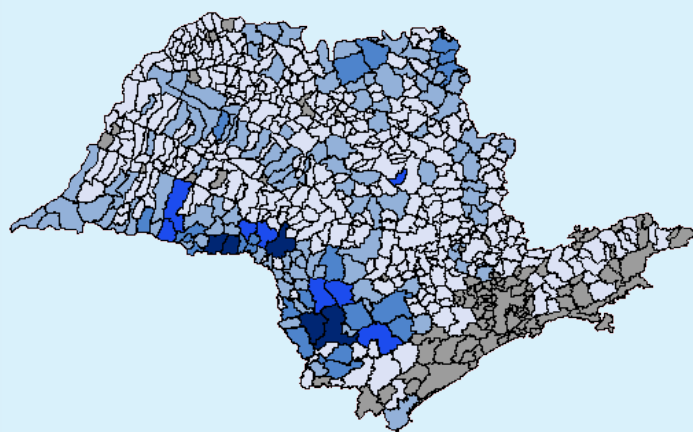
Produtores beneficiários	13.207
Apólices subvencionadas	26.285
Área segurada	1.308.473 ha
Valor Segurado	R\$ 6.862.127.794
Prêmio arrecadado	R\$ 397.786.513
Subvenção Federal	R\$ 117.864.840
Valor segurado/subvenção	58
Indenização	R\$ 405.078.492



10 CULTURAS COM MAIOR ÁREA CONTRATADA			
	ÁREA SEGURADA	APÓLICES	SUBVENÇÃO FEDERAL
Soja	602.876 ha	10.307	R\$ 33.953.298
Milho 2ª safra	216.833 ha	4.285	R\$ 30.577.593
Cana-de-açúcar	210.628 ha	3.051	R\$ 6.578.498
Trigo	76.762 ha	1.578	R\$ 9.562.060
Amendoim	36.216 ha	441	R\$ 4.418.911
Café	30.490 ha	1.398	R\$ 8.145.460
Milho 1ª safra	27.865 ha	752	R\$ 2.162.998
feijão	27.174 ha	430	R\$ 1.392.954
Sorgo	25.498 ha	429	R\$ 1.777.332
Tomate	15.471 ha	1.155	R\$ 7.834.301

APÓLICES POR SEGURADORA	
Brasilseg	7.945
Mapfre	3.974
Essor	3.756
Tokio Marine	2.394
Allianz	2.266
Fairfax	1.471
Sompo	1.138
Porto Seguro	959
Newe	674
Swiss Re	611
Sancor	515
Aliança do Brasil	274
Excelsior	195
Ezze	101
Too	12

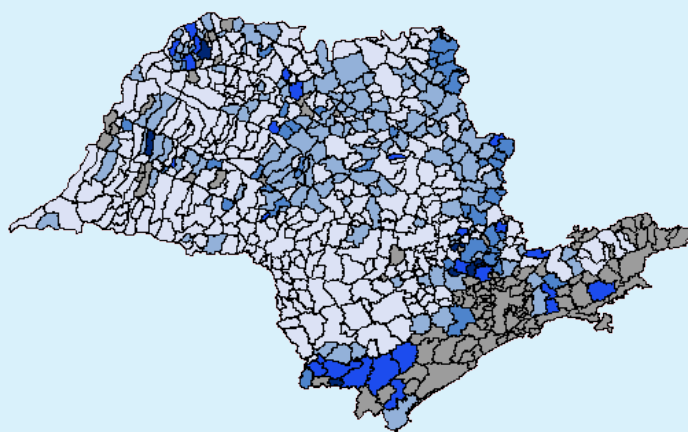
IMPORTÂNCIA SEGURADA



Importância segurada em milhões (R\$)

Sem apólices	38,1 - 75,0
≤ 12,0	75,1 - 125,0
12,1 - 38,0	125,1 - 298,0

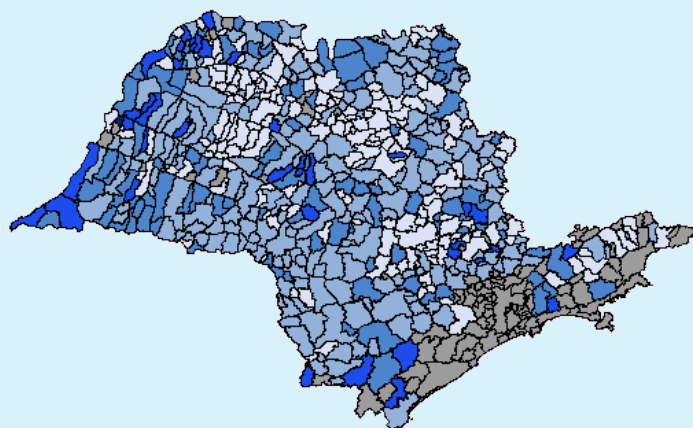
IMPORTÂNCIA SEG. / ÁREA SEG.



Importância segurada por área segurada (R\$ / ha)

Sem apólices	10.001 - 17.000
500 - 6.000	17.001 - 32.000
6.001 - 10.000	32.001 - 68.000

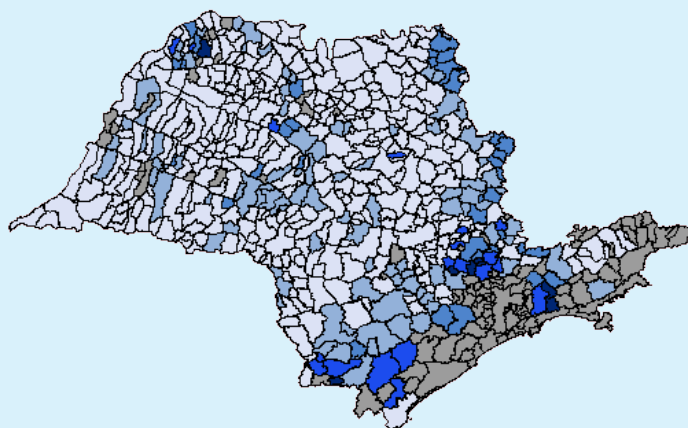
SUBVENÇÃO FEDERAL / APÓLICE



Subvenção federal por apólice (R\$ / apólice)

Sem apólices	6.001 - 10.000
100 - 3.000	10.001 - 22.000
3.001 - 6.000	22.001 - 45.000

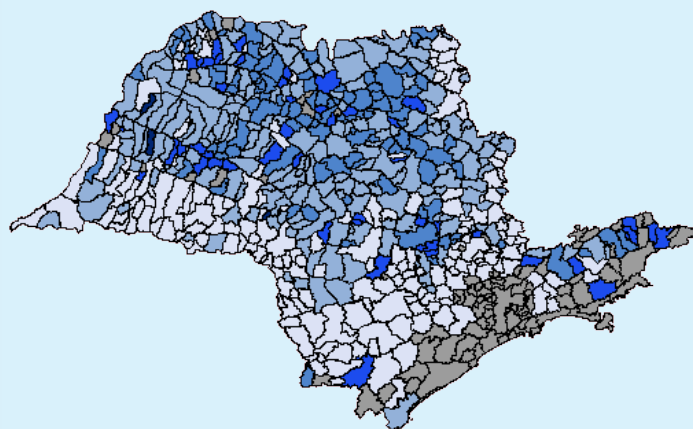
SUBVENÇÃO FEDERAL / ÁREA SEG.



Subvenção federal por área segurada (R\$ / ha)

Sem apólices	200,1 - 400,0
5,0 - 100,0	400,1 - 1.000,0
100,1 - 200,0	1.000,1 - 2.300,0

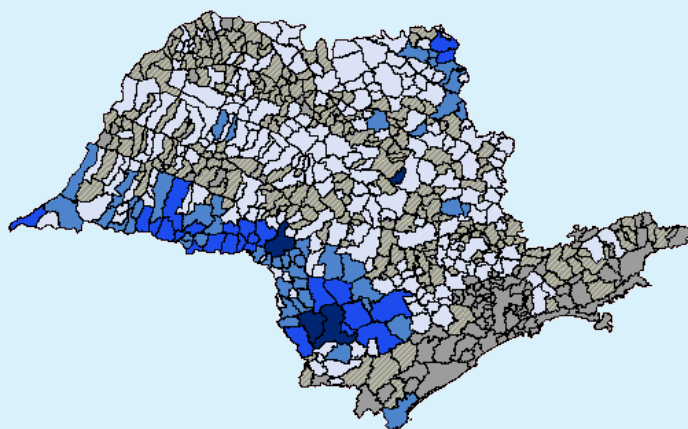
IMPORTÂNCIA SEG. / SUBVENÇÃO FEDERAL



Importância segurada por subvenção federal

Sem apólices	100,1 - 140,0
10,0 - 60,0	140,1 - 340,0
60,1 - 100,0	340,1 - 700,0

INDENIZAÇÃO

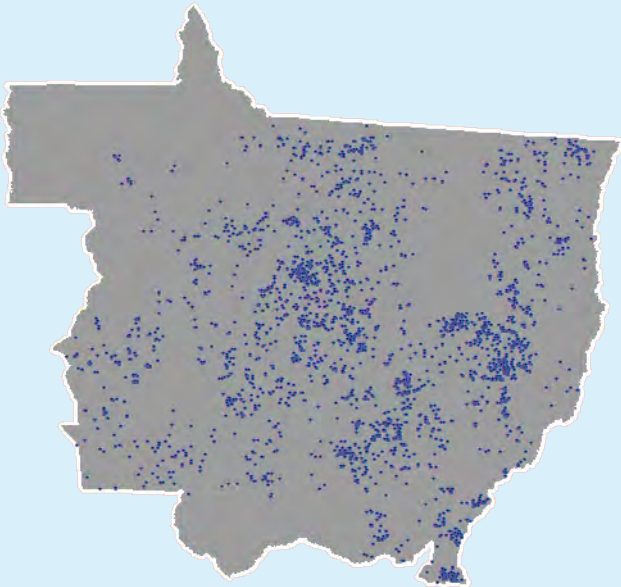


Indenização (R\$)

Sem apólices	1.000.001 - 4.000.000
Sem sinistros	4.000.001 - 13.000.000
≤ 1.000.000	13.000.001 - 29.000.000

MATO GROSSO

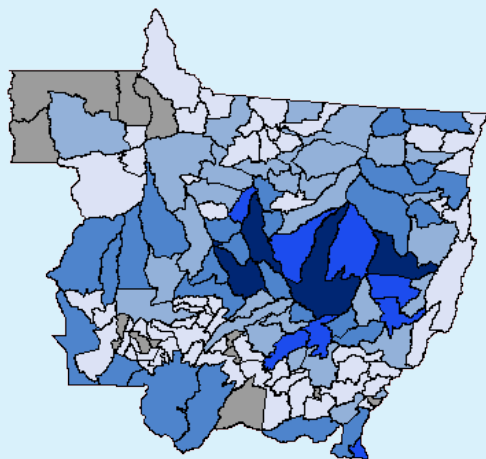
Produtores beneficiários	2.134
Apólices subvencionadas	3.227
Área segurada	873.444 ha
Valor Segurado	R\$ 3.935.954.330
Prêmio arrecadado	R\$ 169.047.393
Subvenção Federal	R\$ 40.336.236
Valor segurado/subvenção	98
Indenização	R\$ 78.107.668



10 CULTURAS COM MAIOR ÁREA CONTRATADA			
	ÁREA SEGURADA	APÓLICES	SUBVENÇÃO FEDERAL
Soja	592.431 ha	1.944	R\$ 20.058.272
Milho 2ª safra	268.485 ha	961	R\$ 18.384.312
Milho 1ª safra	4.341 ha	20	R\$ 245.454
Cana-de-açúcar	3.889 ha	19	R\$ 127.137
Algodão	3.803 ha	14	R\$ 307.298
Arroz	250 ha	1	R\$ 1.031
Sorgo	158 ha	1	R\$ 2.592
Floresta	60 ha	1	R\$ 15.292
Cevada	27 ha	1	R\$ 3.155
Pecuário	0 ha	265	R\$ 1.191.695

APÓLICES POR SEGURADORA	
Brasilseg	2.166
Aliança do Brasil	205
Mapfre	172
Allianz	144
Fairfax	143
Sompo	97
Tokio Marine	91
Swiss Re	87
Excelsior	59
Newe	27
Essor	20
Sancor	8
Too	6
Ezze	2

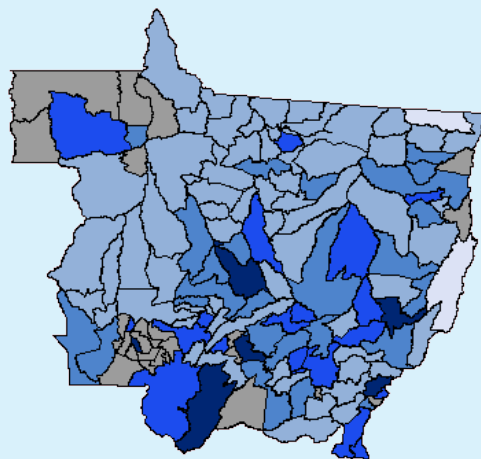
IMPORTÂNCIA SEGURADA



Importância segurada em milhões (R\$)

Sem apólices	30,1 - 80,0
≤ 15,0	80,1 - 135,0
15,1 - 30,0	135,1 - 246,0

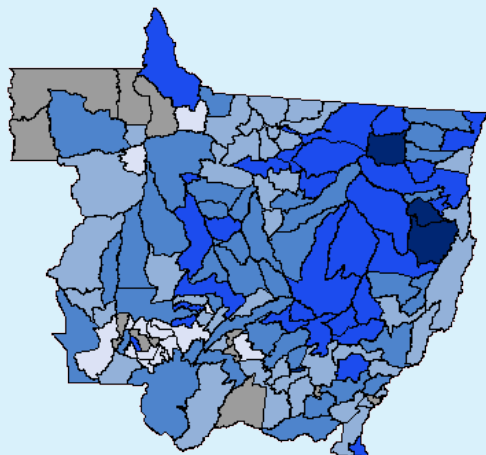
IMPORTÂNCIA SEG. / ÁREA SEG.



Importância segurada por área segurada (R\$ / ha)

Sem apólices	4.001 - 5.000
900 - 1.500	5.001 - 7.000
1.501 - 4.000	7.001 - 14.000

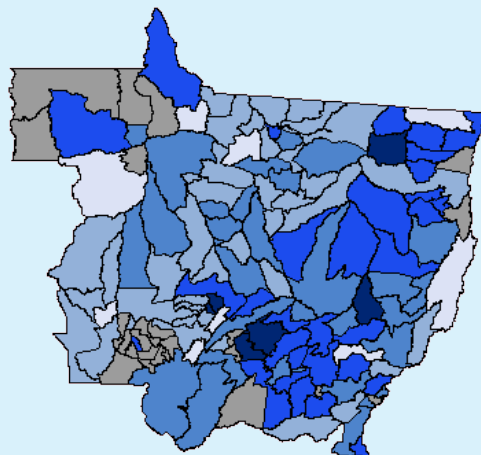
SUBVENÇÃO FEDERAL / APÓLICE



Subvenção federal por apólice (R\$ / apólice)

Sem apólices	10.001 - 15.000
600 - 5.000	15.001 - 20.000
5.001 - 10.000	20.001 - 31.000

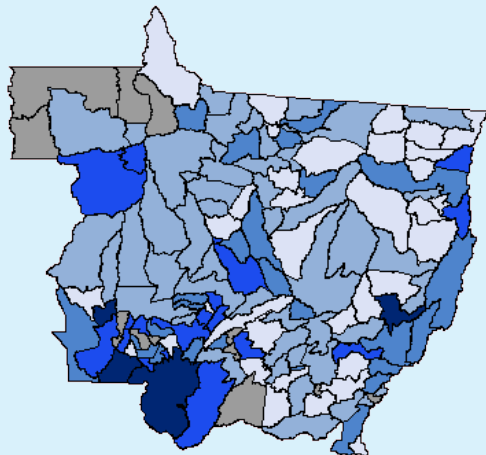
SUBVENÇÃO FEDERAL / ÁREA SEG.



Subvenção federal por área segurada (R\$ / ha)

Sem apólices	40,1 - 50,0
0,5 - 25,0	50,1 - 70,0
25,1 - 40,0	70,1 - 90,0

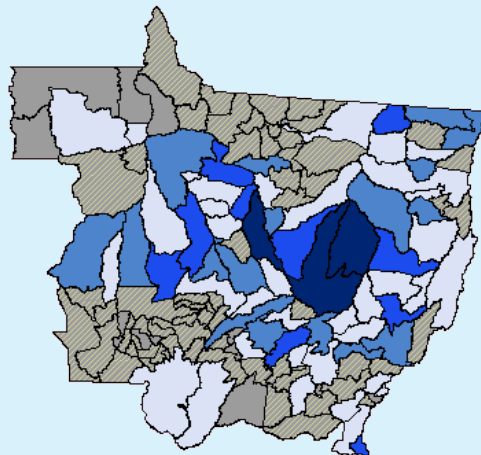
IMPORTÂNCIA SEG. / SUBVENÇÃO FEDERAL



Importância segurada por subvenção federal

Sem apólices	115,1 - 160,0
55,0 - 80,0	160,1 - 230,0
80,1 - 115,0	230,1 - 430,0

INDENIZAÇÃO

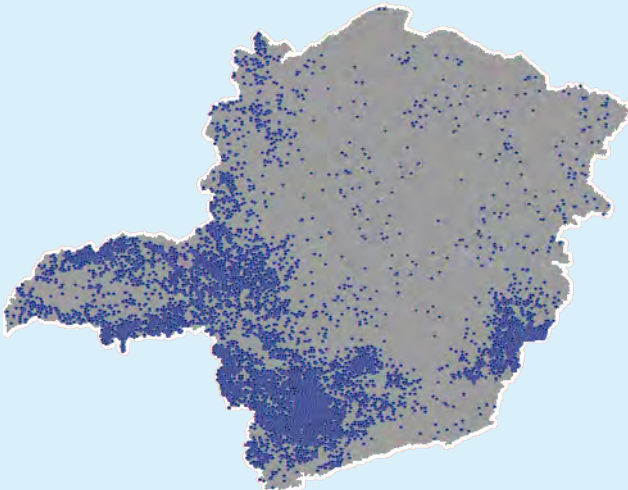


Indenização (R\$)

Sem apólices	500.001 - 1.500.000
Sem sinistros	1.500.001 - 4.000.000
≤ 500.000	4.000.001 - 17.000.000

MINAS GERAIS

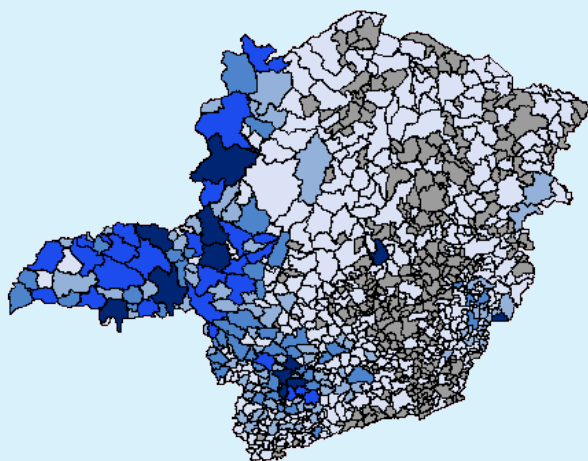
Produtores beneficiários	10.771
Apólices subvencionadas	16.730
Área segurada	1.078.915 ha
Valor Segurado	R\$ 6.000.694.335
Prêmio arrecadado	R\$ 215.738.579
Subvenção Federal	R\$ 66.113.452
Valor segurado/subvenção	91
Indenização	R\$ 142.487.295



10 CULTURAS COM MAIOR ÁREA CONTRATADA			
	ÁREA SEGURADA	APÓLICES	SUBVENÇÃO FEDERAL
Soja	626.340 ha	3.149	R\$ 14.863.912
Café	213.584 ha	8.570	R\$ 27.305.736
Milho 2ª safra	84.402 ha	821	R\$ 7.400.067
Milho 1ª safra	52.795 ha	988	R\$ 3.851.068
Cana-de-açúcar	40.072 ha	342	R\$ 1.662.792
Sorgo	29.444 ha	260	R\$ 1.435.070
Amendoim	10.958 ha	112	R\$ 1.379.959
Tomate	5.238 ha	1.106	R\$ 3.635.826
Floresta	4.932 ha	36	R\$ 257.546
Feijão	3.957 ha	62	R\$ 315.239

APÓLICES POR SEGURADORA	
Brasilseg	8.021
Mapfre	3.190
Tokio Marine	1.390
Fairfax	1.113
Sancor	678
Swiss Re	632
Porto Seguro	483
Essor	441
Allianz	319
Aliança do Brasil	287
Sompo	119
Newe	30
Excelsior	19
Ezze	6
Too	2

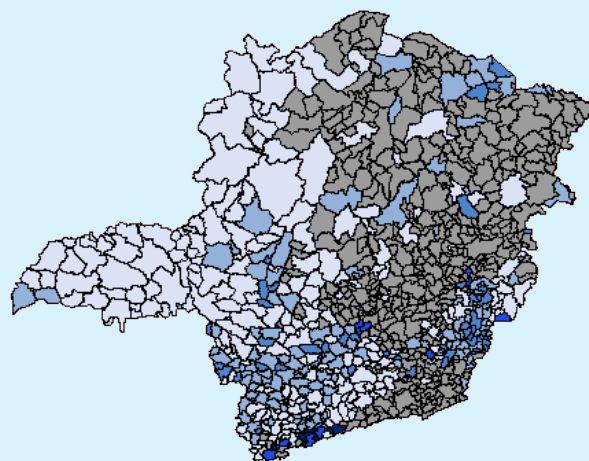
IMPORTÂNCIA SEGURADA



Importância segurada em milhões (R\$)

Sem apólices	20,1 - 45,0
≤ 6,0	45,1 - 90,0
6,1 - 20,0	90,1 - 277,0

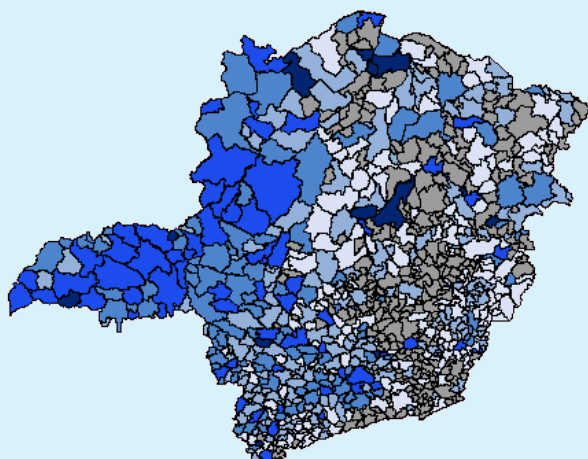
IMPORTÂNCIA SEG. / ÁREA SEG.



Importância segurada por área segurada (R\$ / ha)

Sem apólices	18.001 - 35.000
65 - 10.000	35.001 - 67.000
10.001 - 18.000	67.001 - 102.000

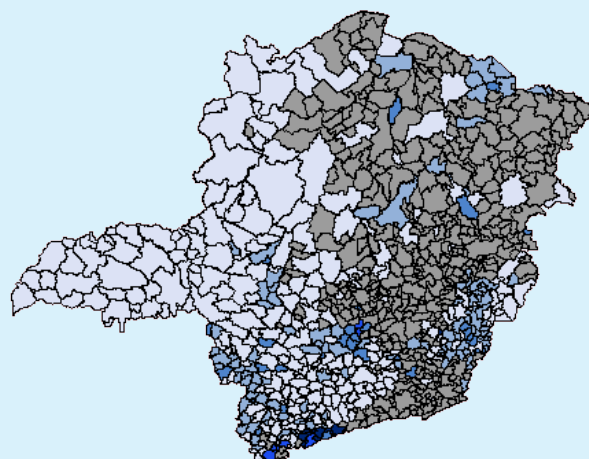
SUBVENÇÃO FEDERAL / APÓLICE



Subvenção federal por apólice (R\$ / apólice)

Sem apólices	4.001 - 6.000
100 - 2.000	6.001 - 10.000
2.001 - 4.000	10.001 - 25.000

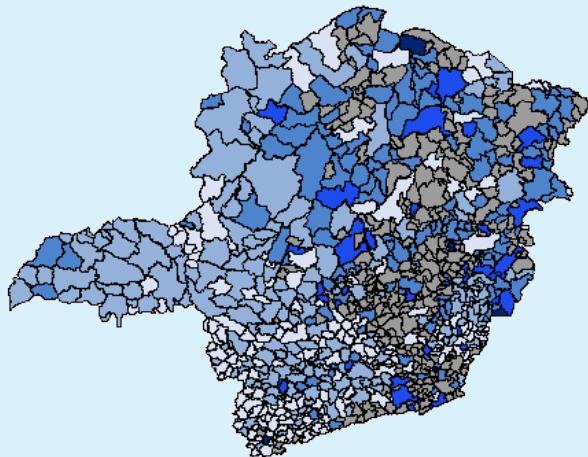
SUBVENÇÃO FEDERAL / ÁREA SEG.



Subvenção federal por área segurada (R\$ / ha)

Sem apólices	300,1 - 800,0
1,0 - 150,0	800,1 - 1.900,0
150,1 - 300,0	1.900,1 - 3.900,0

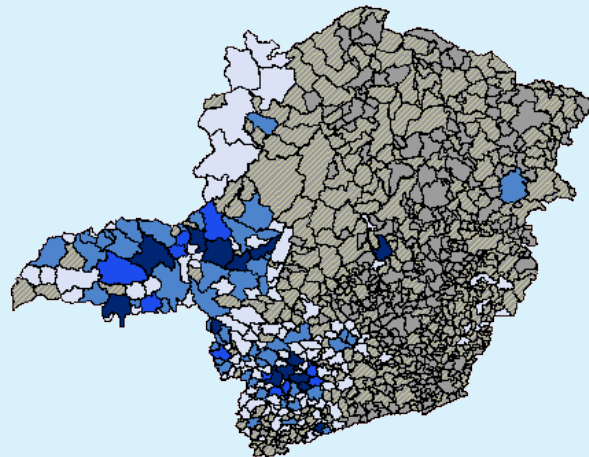
IMPORTÂNCIA SEG. / SUBVENÇÃO FEDERAL



Importância segurada por subvenção federal

Sem apólices	130,1 - 225,0
15,0 - 75,0	225,1 - 675,0
75,1 - 130,0	675,1 - 1.900,0

INDENIZAÇÃO

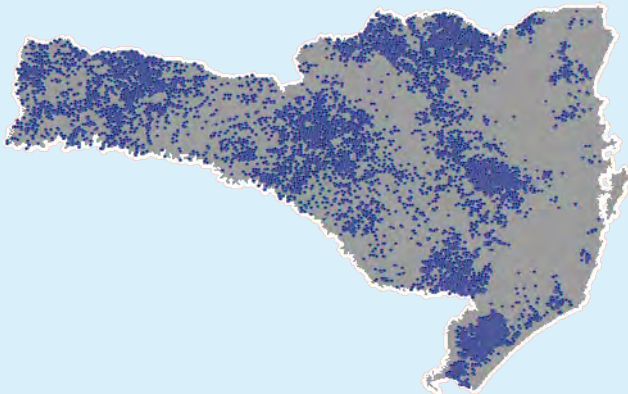


Indenização (R\$)

Sem apólices	500.001 - 1.500.000
Sem sinistros	1.500.001 - 3.000.000
≤ 500.000	3.000.001 - 6.000.000

SANTA CATARINA

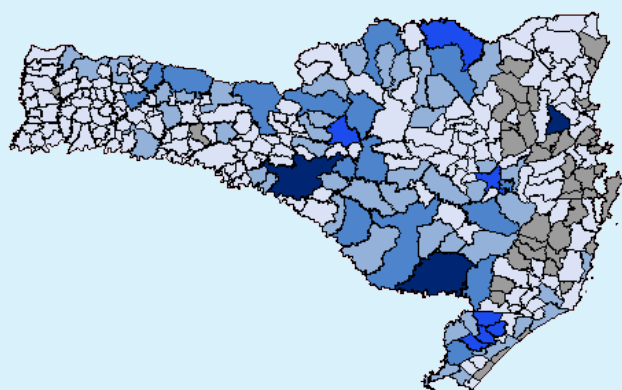
Produtores beneficiários	10.264
Apólices subvencionadas	13.590
Área segurada	330.469 ha
Valor Segurado	R\$ 2.264.926.275
Prêmio arrecadado	R\$ 166.243.710
Subvenção Federal	R\$ 54.260.225
Valor segurado/subvenção	42
Indenização	R\$ 115.920.584



10 CULTURAS COM MAIOR ÁREA CONTRATADA			
	ÁREA SEGURADA	APÓLICES	SUBVENÇÃO FEDERAL
Soja	154.664 ha	3.808	R\$ 11.230.885
Arroz	68.603 ha	2.414	R\$ 3.715.603
Milho 1ª safra	54.380 ha	3.190	R\$ 8.207.137
Trigo	30.668 ha	655	R\$ 3.097.151
Cebola	7.111 ha	1.178	R\$ 6.610.134
Maçã	6.336 ha	1.340	R\$ 16.505.390
Feijão	4.979 ha	196	R\$ 413.006
Uva	833 ha	266	R\$ 1.008.658
Tomate	778 ha	148	R\$ 1.416.263
Alho	496 ha	122	R\$ 827.699

APÓLICES POR SEGURADORA	
Essor	8.024
Brasilseg	3.229
Mapfre	992
Sancor	521
Swiss Re	280
Tokio Marine	231
Allianz	132
Fairfax	117
Aliança do Brasil	52
Newe	5
Excelsior	5
Ezze	2

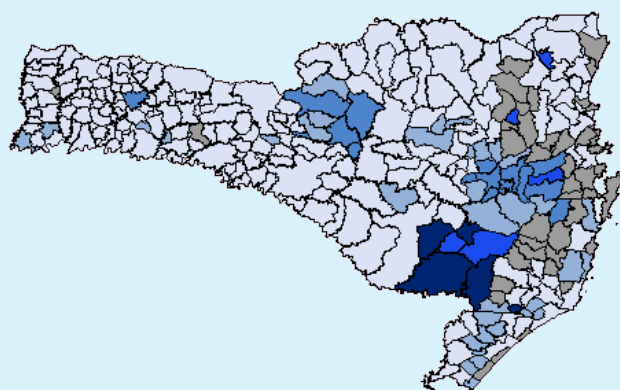
IMPORTÂNCIA SEGURADA



Importância segurada em milhões (R\$)

Sem apólices	20,1 - 48,0
≤ 7,0	48,1 - 70,0
7,1 - 20,0	70,1 - 190,0

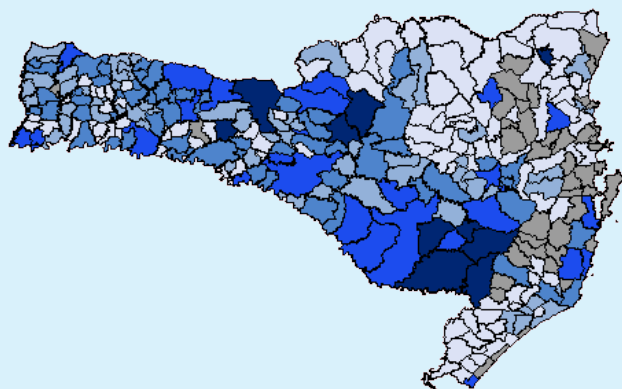
IMPORTÂNCIA SEG. / ÁREA SEG.



Importância segurada por área segurada (R\$ / ha)

Sem apólices	12.001 - 24.000
3.000 - 7.000	24.001 - 42.000
7.001 - 12.000	42.001 - 80.000

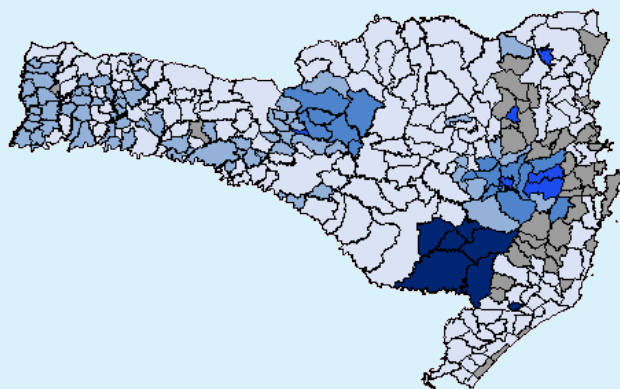
SUBVENÇÃO FEDERAL / APÓLICE



Subvenção federal por apólice (R\$ / apólice)

Sem apólices	3.001 - 5.000
100 - 2.000	5.001 - 9.000
2.001 - 3.000	9.001 - 16.000

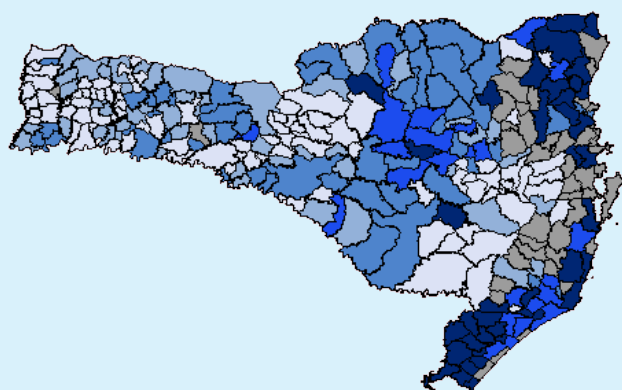
SUBVENÇÃO FEDERAL / ÁREA SEG.



Subvenção federal por área segurada (R\$ / ha)

Sem apólices	350,1 - 800,0
25,0 - 150,0	800,1 - 1.300,0
150,1 - 350,0	1.300,1 - 3.400,0

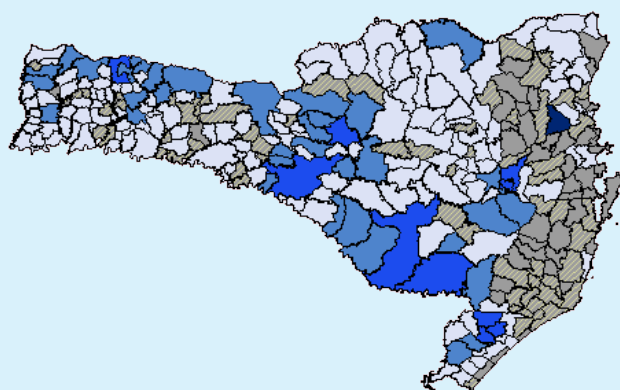
IMPORTÂNCIA SEG. / SUBVENÇÃO FEDERAL



Importância segurada por subvenção federal

Sem apólices	50,1 - 75,0
15,1 - 35,0	75,1 - 110,0
35,1 - 50,0	110,1 - 155,0

INDENIZAÇÃO

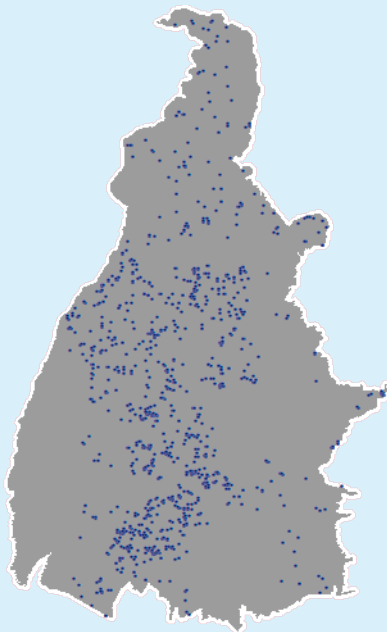


Indenização (R\$)

Sem apólices	700.001 - 2.000.000
Sem sinistros	2.000.001 - 6.000.000
≤ 700.000	6.000.001 - 24.000.000

TOCANTINS

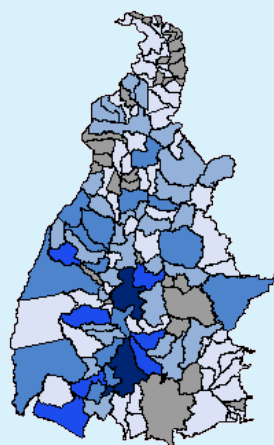
Produtores beneficiários	833
Apólices subvencionadas	1.175
Área segurada	202.941 ha
Valor Segurado	R\$ 989.723.641
Prêmio arrecadado	R\$ 70.285.705
Subvenção Federal	R\$ 14.883.039
Valor segurado/subvenção	67
Indenização	R\$ 17.360.349



CULTURAS CONTRATADAS			
	ÁREA SEGURADA	APÓLICES	SUBVENÇÃO FEDERAL
Soja	155.009 ha	723	R\$ 9.589.079
Milho 2ª safra	42.088 ha	234	R\$ 3.964.308
Milho 1ª safra	2.598 ha	21	R\$ 177.613
Arroz	2.358 ha	7	R\$ 194.362
Floresta	550 ha	2	R\$ 27.598
Sorgo	337 ha	1	R\$ 2.739
Pecuário	0 ha	187	R\$ 927.339

APÓLICES POR SEGURADORA	
Brasilseg	857
Allianz	60
Essor	52
Swiss Re	49
Fairfax	37
Aliança do Brasil	20
Too	19
Sancor	17
Mapfre	15
Excelsior	13
Newe	12
Sompo	10
Ezze	9
Tokio Marine	5

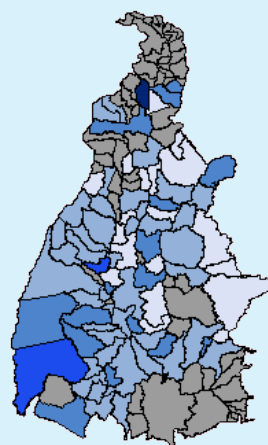
IMPORTÂNCIA SEGURADA



Importância segurada em milhões (R\$)

Sem apólices	15,1 - 25,0
≤ 5,0	25,1 - 40,0
5,1 - 15,0	40,1 - 68,0

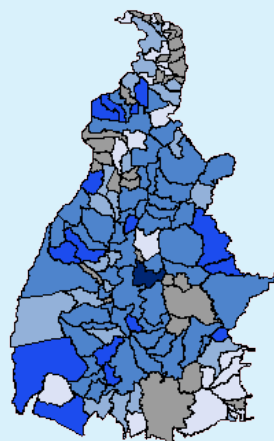
IMPORTÂNCIA SEG. / ÁREA SEG.



Importância segurada por área segurada (R\$ / ha)

Sem apólices	4.501 - 6.000
2.000 - 3.500	6.001 - 10.000
3.501 - 4.500	10.001 - 18.000

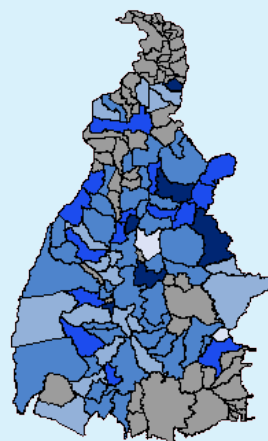
SUBVENÇÃO FEDERAL / APÓLICE



Subvenção federal por apólice (R\$ / apólice)

Sem apólices	10.001 - 16.000
800 - 4.000	16.001 - 25.000
4.001 - 10.000	25.001 - 42.000

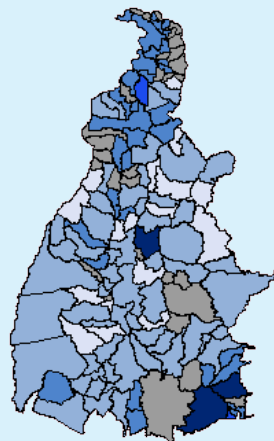
SUBVENÇÃO FEDERAL / ÁREA SEG.



Subvenção federal por área segurada (R\$ / ha)

Sem apólices	60,1 - 80,0
5,0 - 35,0	80,1 - 100,0
35,1 - 60,0	100,1 - 140,0

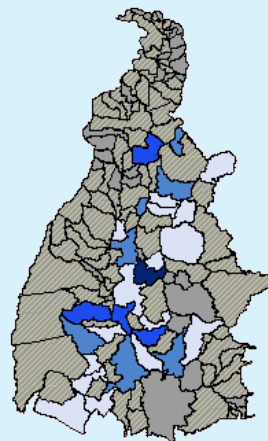
IMPORTÂNCIA SEG. / SUBVENÇÃO FEDERAL



Importância segurada por subvenção federal

Sem apólices	100,1 - 200,0
25,0 - 50,0	200,1 - 400,0
50,1 - 100,0	400,1 - 900,0

INDENIZAÇÃO

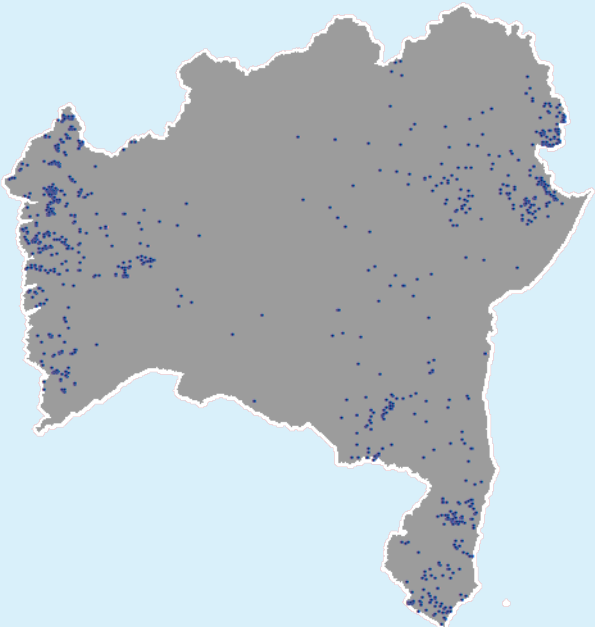


Indenização (R\$)

Sem apólices	300.001 - 1.000.000
Sem sinistros	1.000.001 - 3.000.000
≤ 300.000	3.000.001 - 5.000.000

BAHIA

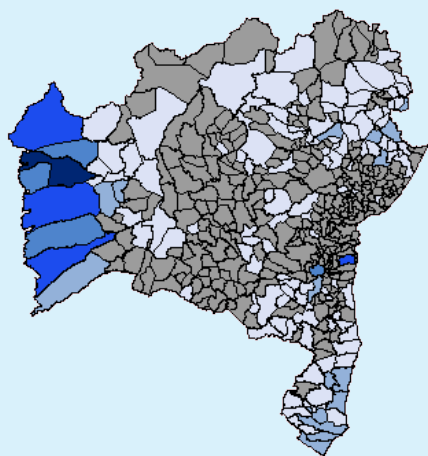
Produtores beneficiários	1.340
Apólices subvencionadas	1.605
Área segurada	226.917 ha
Valor Segurado	R\$ 1.106.862.699
Prêmio arrecadado	R\$ 71.184.326
Subvenção Federal	R\$ 15.140.271
Valor segurado/subvenção	73
Indenização	R\$ 15.232.172



10 CULTURAS COM MAIOR ÁREA CONTRATADA			
	ÁREA SEGURADA	APÓLICES	SUBVENÇÃO FEDERAL
Soja	163.534 ha	637	R\$ 9.094.834
Milho 1ª safra	23.525 ha	220	R\$ 1.858.104
Milho 2ª safra	15.603 ha	114	R\$ 1.430.710
Manga	6.291 ha	3	R\$ 24.780
Café	6.118 ha	358	R\$ 1.742.342
Floresta	5.311 ha	47	R\$ 162.446
Cana-de-açúcar	2.743 ha	21	R\$ 125.586
Sorgo	2.602 ha	20	R\$ 84.365
Algodão	689 ha	3	R\$ 61.846
Feijão	155 ha	2	R\$ 22.673

APÓLICES POR SEGURADORA	
Brasilseg	1.342
Mapfre	74
Sancor	38
Swiss Re	36
Tokio Marine	27
Fairfax	24
Newe	21
Aliança do Brasil	16
Too	12
Excelsior	10
Allianz	4
Essor	1

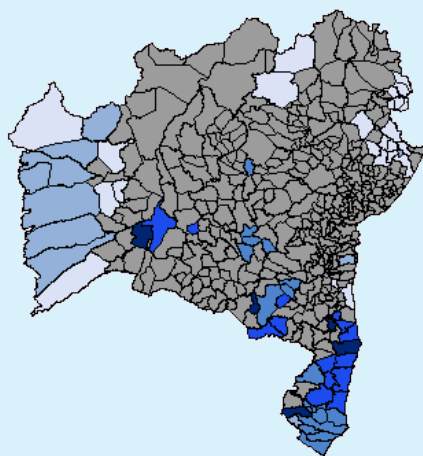
IMPORTÂNCIA SEGURADA



Importância segurada em milhões (R\$)

Sem apólices	15,1 - 50,0
≤ 5,0	50,1 - 180,0
5,1 - 15,0	180,1 - 269,0

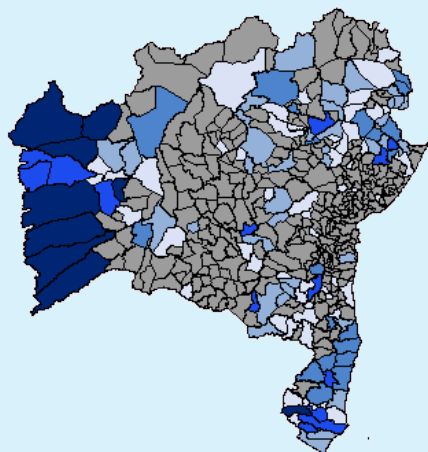
IMPORTÂNCIA SEG. / ÁREA SEG.



Importância segurada por área segurada (R\$ / ha)

Sem apólices	7.001 - 12.000
100 - 4.000	12.001 - 20.000
4.001 - 7.000	20.001 - 29.000

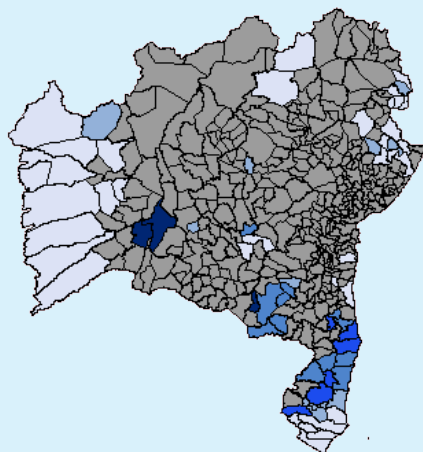
SUBVENÇÃO FEDERAL / APÓLICE



Subvenção federal por apólice (R\$ / apólice)

Sem apólices	5.001 - 8.000
65 - 2.500	8.001 - 16.000
2.501 - 5.000	16.001 - 38.000

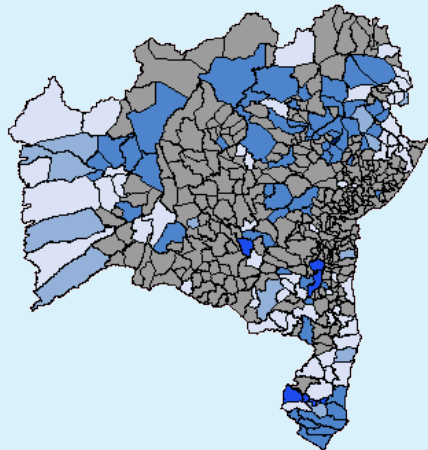
SUBVENÇÃO FEDERAL / ÁREA SEG.



Subvenção federal por área segurada (R\$ / ha)

Sem apólices	150,1 - 300,0
1,0 - 85,0	300,1 - 525,0
85,1 - 150,0	525,1 - 880,0

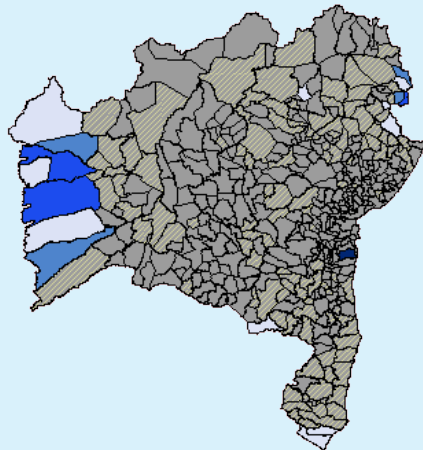
IMPORTÂNCIA SEG. / SUBVENÇÃO FEDERAL



Importância segurada por subvenção federal

Sem apólices	125,1 - 305,0
15,0 - 65,0	305,1 - 750,0
65,1 - 125,0	750,1 - 1.670,0

INDENIZAÇÃO

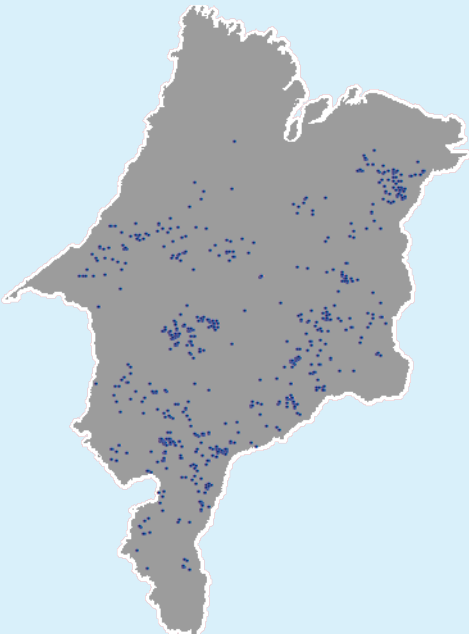


Indenização (R\$)

Sem apólices	500.001 - 1.500.000
Sem sinistros	1.500.001 - 3.000.000
≤ 500.000	3.000.001 - 4.000.000

MARANHÃO

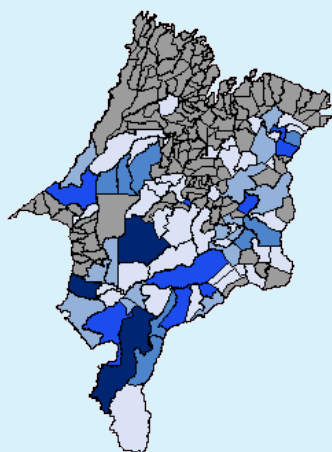
Produtores beneficiários	514
Apólices subvencionadas	716
Área segurada	157.209 ha
Valor Segurado	R\$ 754.038.881
Prêmio arrecadado	R\$ 59.236.711
Subvenção Federal	R\$ 10.712.879
Valor segurado/subvenção	70
Indenização	R\$ 4.410.522



CULTURAS CONTRATADAS			
	ÁREA SEGURADA	APÓLICES	SUBVENÇÃO FEDERAL
Soja	124.034 ha	427	R\$ 7.559.128
Milho 1ª safra	20.656 ha	141	R\$ 1.857.987
Milho 2ª safra	12.444 ha	53	R\$ 976.451
Arroz	75 ha	1	R\$ 3.164
Pecuário	0 ha	94	R\$ 316.149

APÓLICES POR SEGURADORA	
Brasilseg	661
Fairfax	15
Swiss Re	10
Excelsior	9
Mapfre	9
Tokio Marine	7
Too	4
Essor	1

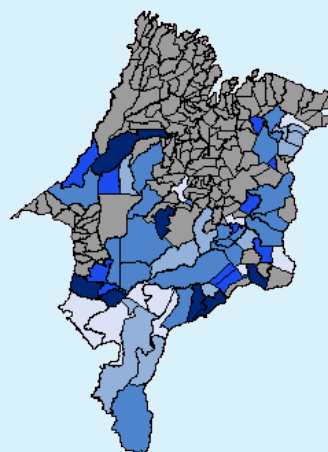
IMPORTÂNCIA SEGURADA



Importância segurada em milhões (R\$)

Sem apólices	10,1 - 20,0
≤ 5,0	20,1 - 40,0
5,1 - 10,0	40,1 - 75,0

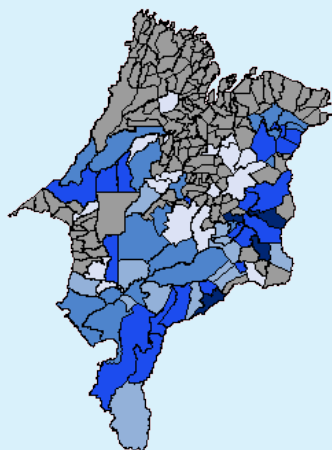
IMPORTÂNCIA SEG. / ÁREA SEG.



Importância segurada por área segurada (R\$ / ha)

Sem apólices	4.001 - 4500
2.000 - 3.500	4.501 - 5.500
3.501 - 4.000	5.501 - 7.000

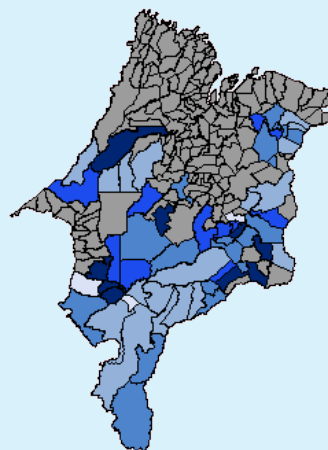
SUBVENÇÃO FEDERAL / APÓLICE



Subvenção federal por apólice (R\$ / apólice)

Sem apólices	10.001 - 16.000
180 - 5.000	16.001 - 27.000
5.001 - 10.000	27.001 - 48.000

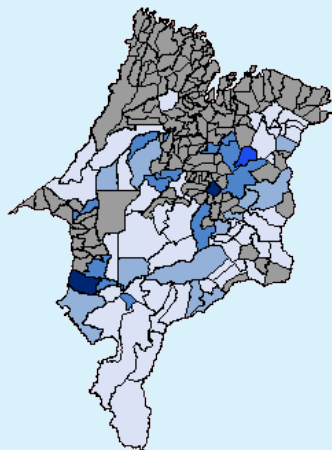
SUBVENÇÃO FEDERAL / ÁREA SEG.



Subvenção federal por área segurada (R\$ / ha)

Sem apólices	65,1 - 85,0
10,0 - 25,0	85,1 - 100,0
25,1 - 65,0	100,1 - 155,0

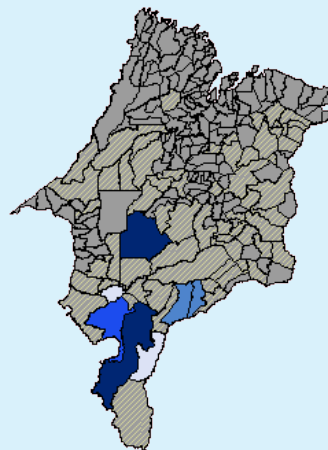
IMPORTÂNCIA SEG. / SUBVENÇÃO FEDERAL



Importância segurada por subvenção federal

Sem apólices	150,1 - 450,0
30,0 - 75,0	450,1 - 950,0
75,1 - 150,0	950,1 - 2.100,0

INDENIZAÇÃO

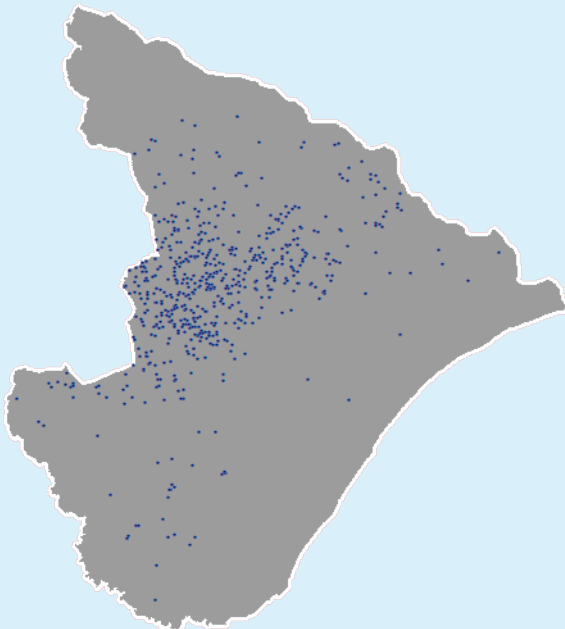


Indenização (R\$)

Sem apólices	150.001 - 250.000
Sem sinistros	250.001 - 350.000
≤ 150.000	350.001 - 2.000.000

SERGIPE

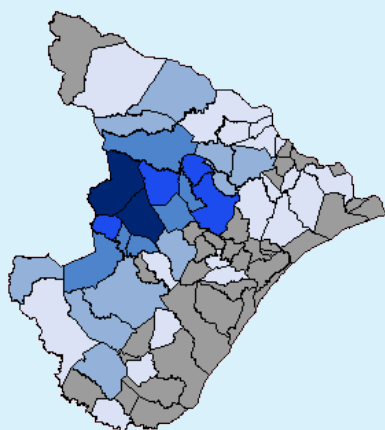
Produtores beneficiários	440
Apólices subvencionadas	590
Área segurada	47.834 ha
Valor Segurado	R\$ 199.635.803
Prêmio arrecadado	R\$ 15.288.463
Subvenção Federal	R\$ 3.755.999
Valor segurado/subvenção	53
Indenização	R\$ 17.367.070



CULTURAS CONTRATADAS			
	ÁREA SEGURADA	APÓLICES	SUBVENÇÃO FEDERAL
Milho 1ª safra	47.635 ha	571	R\$ 3.718.832
Cana-de-açúcar	93 ha	2	R\$ 2.299
Milho 2ª safra	82 ha	1	R\$ 8.139
Laranja	23 ha	1	R\$ 1.317
Pecuário	0 ha	15	R\$ 25.412

APÓLICES POR SEGURADORA	
Brasilseg	454
Aliança do Brasil	89
Sancor	34
Mapfre	8
Fairfax	4
Tokio Marine	1

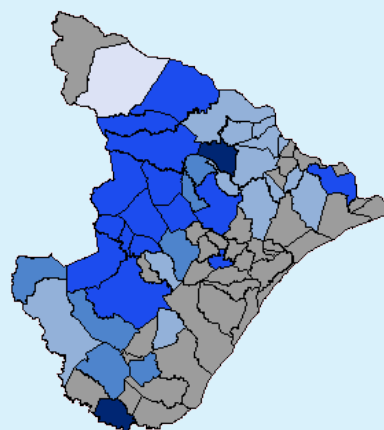
IMPORTÂNCIA SEGURADA



Importância segurada em milhões (R\$)

Sem apólices	4,1 - 9,0
≤ 1,0	9,1 - 18,0
1,1 - 4,0	18,1 - 42,0

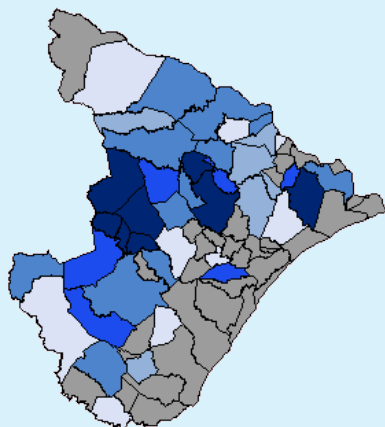
IMPORTÂNCIA SEG. / ÁREA SEG.



Importância segurada por área segurada (R\$ / ha)

Sem apólices	3.001 - 3.500
2.000 - 2.500	3.501 - 5.500
2.501 - 3.000	5.501 - 7.500

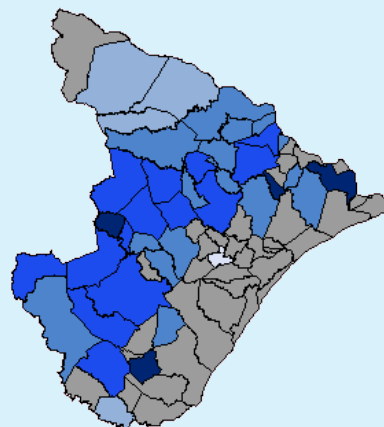
SUBVENÇÃO FEDERAL / APÓLICE



Subvenção federal por apólice (R\$ / apólice)

Sem apólices	3.501 - 5.000
1.000 - 2.500	5.001 - 7.000
2.501 - 3.500	7.001 - 10.500

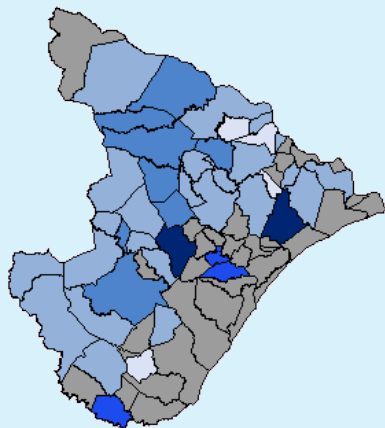
SUBVENÇÃO FEDERAL / ÁREA SEG.



Subvenção federal por área segurada (R\$ / ha)

Sem apólices	65,1 - 75,0
20,0 - 25,0	75,1 - 85,0
25,1 - 65,0	85,1 - 100,0

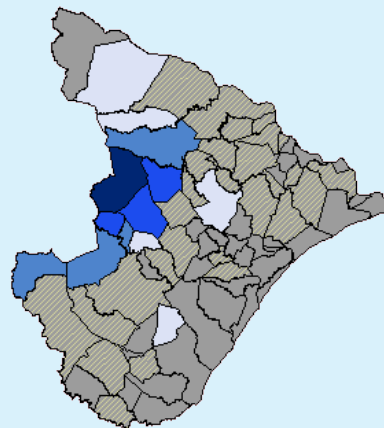
IMPORTÂNCIA SEG. / SUBVENÇÃO FEDERAL



Importância segurada por subvenção federal

Sem apólices	55,1 - 90,0
25,0 - 35,0	90,1 - 190,0
35,1 - 55,0	190,1 - 385,0

INDENIZAÇÃO

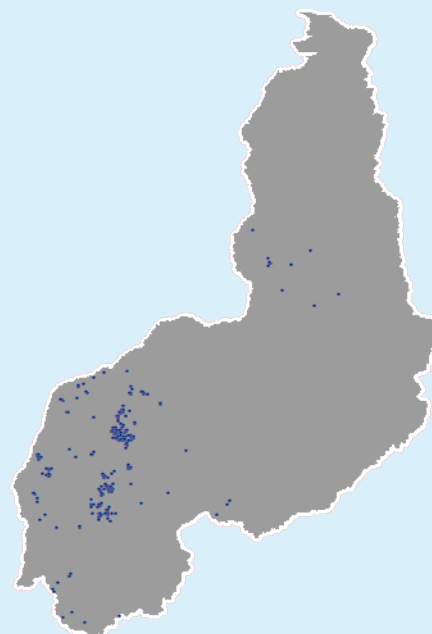


Indenização (R\$)

Sem apólices	300.001 - 800.000
Sem sinistros	800.001 - 3.000.000
≤ 300.000	3.000.001 - 9.000.000

PIAUÍ

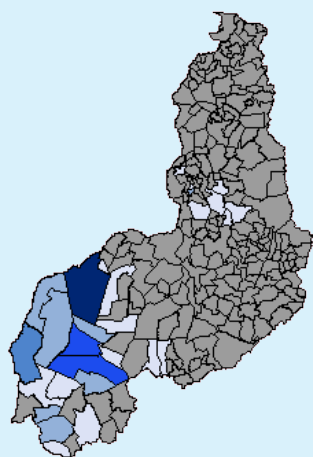
Produtores beneficiários	184
Apólices subvencionadas	287
Área segurada	69.312 ha
Valor Segurado	R\$ 309.268.972
Prêmio arrecadado	R\$ 30.612.103
Subvenção Federal	R\$ 5.396.476
Valor segurado/subvenção	57
Indenização	R\$ 3.000.163



CULTURAS CONTRATADAS			
	ÁREA SEGURADA	APÓLICES	SUBVENÇÃO FEDERAL
Soja	45.493 ha	169	R\$ 3.423.245
Milho 1ª safra	22.657 ha	96	R\$ 1.838.756
Milho 2ª safra	1.163 ha	6	R\$ 97.031
Pecuário	0 ha	16	R\$ 37.445

APÓLICES POR SEGURADORA	
Brasilseg	258
Mapfre	13
Fairfax	5
Swiss Re	4
Tokio Marine	4
Sancor	3

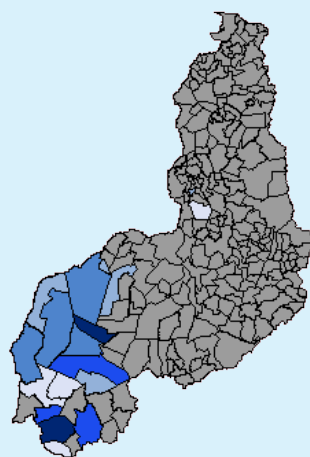
IMPORTÂNCIA SEGURADA



Importância segurada em milhões (R\$)

Sem apólices	15,1 - 30,0
≤ 3,0	30,1 - 65,0
3,1 - 15,0	65,0 - 110,0

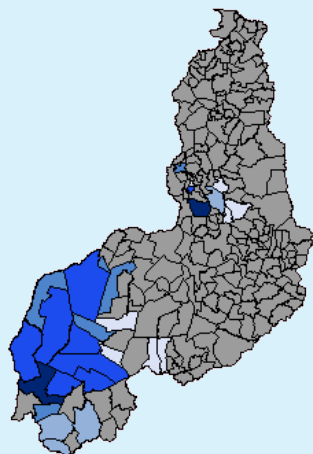
IMPORTÂNCIA SEG. / ÁREA SEG.



Importância segurada por área segura (R\$ / ha)

Sem apólices	4.001 - 5.000
2.000 - 3.000	5.001 - 6.000
3.001 - 4.000	6.001 - 7.000

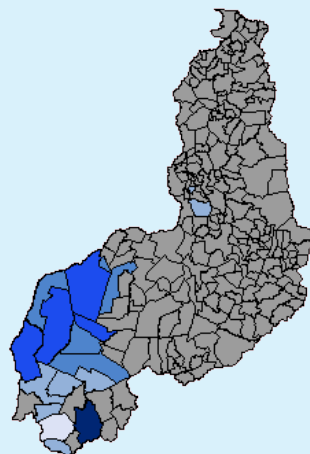
SUBVENÇÃO FEDERAL / APÓLICE



Subvenção federal por apólice (R\$ / apólice)

Sem apólices	6.001 - 15.000
400 - 2.000	15.001 - 24.000
2.001 - 6.000	24.001 - 46.000

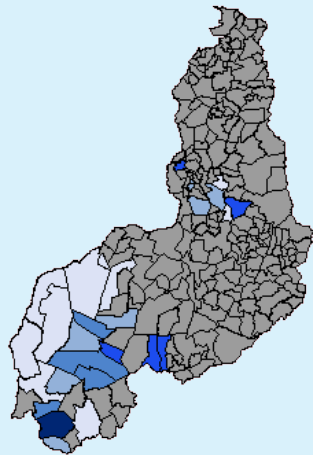
SUBVENÇÃO FEDERAL / ÁREA SEG.



Subvenção federal por área segura (R\$ / ha)

Sem apólices	60,1 - 80,0
10,0 - 15,0	80,1 - 100,0
15,1 - 60,0	100,1 - 130,0

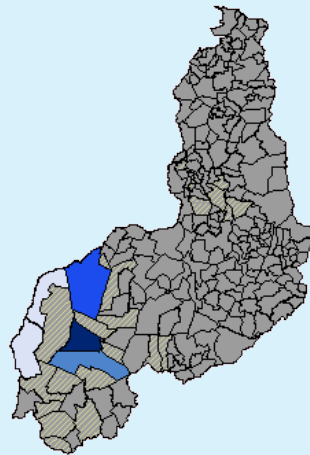
IMPORTÂNCIA SEG. / SUBVENÇÃO FEDERAL



Importância segurada por subvenção federal

Sem apólices	70,1 - 150,0
30,0 - 50,0	150,1 - 300,0
50,1 - 70,0	300,1 - 600,0

INDENIZAÇÃO

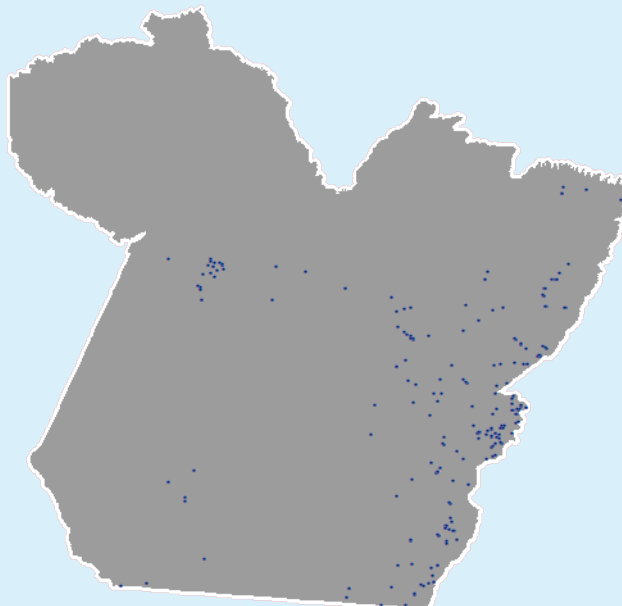


Indenização (R\$)

Sem apólices	200.001 - 400.000
Sem sinistros	400.001 - 800.000
≤ 200.000	800.001 - 1.700.000

PARÁ

Produtores beneficiários	266
Apólices subvencionadas	305
Área segurada	49.434 ha
Valor Segurado	R\$ 302.606.395
Prêmio arrecadado	R\$ 12.379.892
Subvenção Federal	R\$ 2.921.166
Valor segurado/subvenção	104
Indenização	R\$ 2.764.176



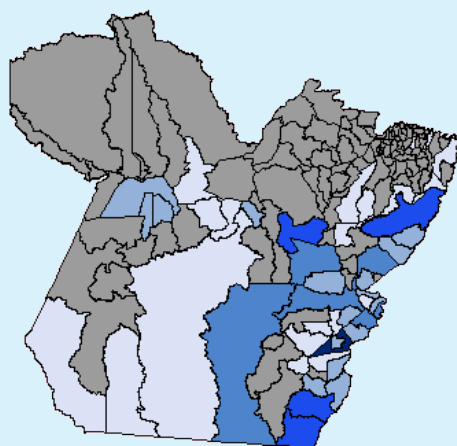
CULTURAS CONTRATADAS

	ÁREA SEGURADA	APÓLICES	SUBVENÇÃO FEDERAL
Soja	37.278 ha	136	R\$ 1.508.531
Milho 2ª safra	10.070 ha	40	R\$ 714.980
Milho 1ª safra	1.923 ha	8	R\$ 120.589
Arroz	163 ha	2	R\$ 12.212
Pecuário	0 ha	119	R\$ 564.854

APÓLICES POR SEGURADORA

Brasilseg	268
Fairfax	12
Swiss Re	7
Mapfre	4
Aliança do Brasil	4
Ezze	4
Excelsior	3
Tokio Marine	2
Essor	1

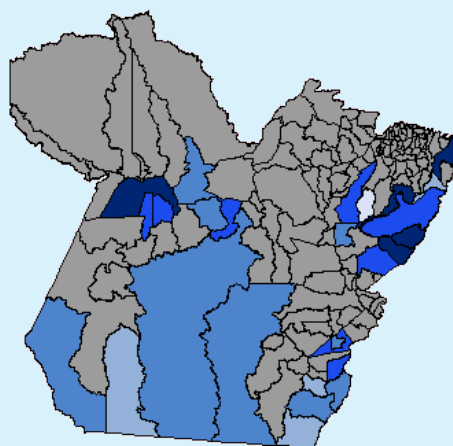
IMPORTÂNCIA SEGURADA



Importância segurada em milhões (R\$)

Sem apólices	6,1 - 10,0
≤ 2,0	10,1 - 20,0
2,1 - 6,0	20,1 - 124,0

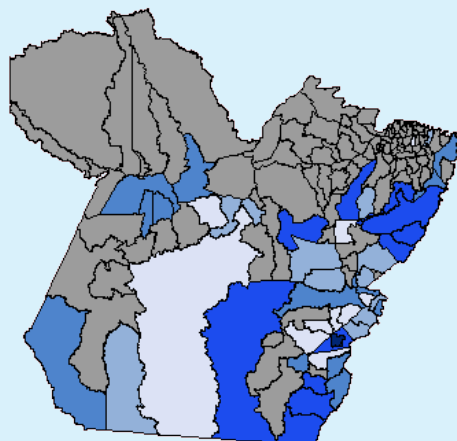
IMPORTÂNCIA SEG. / ÁREA SEG.



Importância segurada por área segurada (R\$ / ha)

Sem apólices	3.001 - 4.000
1.000 - 2.000	4.001 - 5.000
2.001 - 3.000	5.001 - 6.000

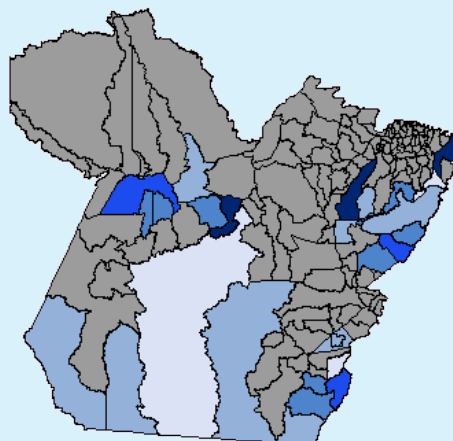
SUBVENÇÃO FEDERAL / APÓLICE



Subvenção federal por apólice (R\$ / apólice)

Sem apólices	6.001 - 9.000
1.000 - 3.000	9.001 - 24.000
3.001 - 6.000	24.001 - 48.000

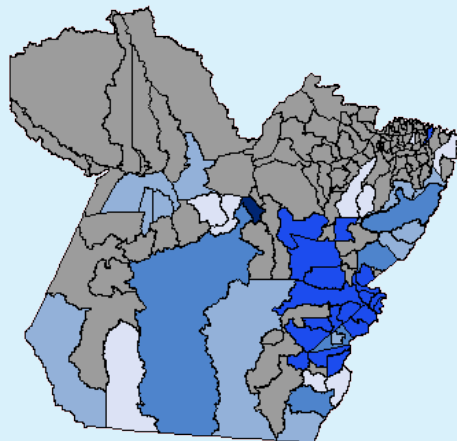
SUBVENÇÃO FEDERAL / ÁREA SEG.



Subvenção federal por área segurada (R\$ / ha)

Sem apólices	50,1 - 70,0
20,0 - 35,0	70,1 - 90,0
35,1 - 50,0	90,1 - 140,0

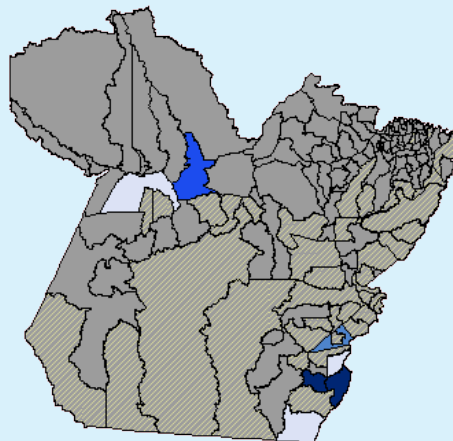
IMPORTÂNCIA SEG. / SUBVENÇÃO FEDERAL



Importância segurada por subvenção federal

Sem apólices	90,1 - 130,0
35,0 - 60,0	130,1 - 220,0
60,1 - 90,0	220,1 - 450,0

INDENIZAÇÃO

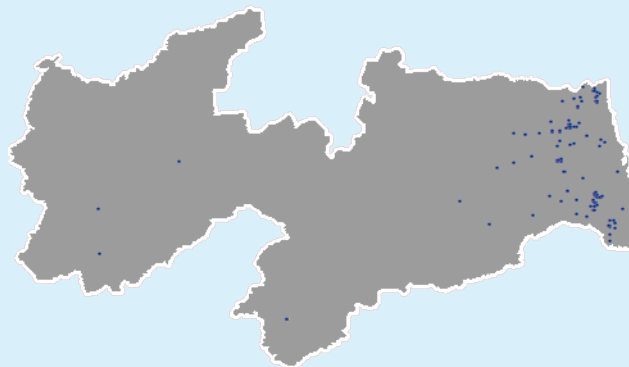


Indenização (R\$)

Sem apólices	30.001 - 150.000
Sem sinistros	150.001 - 700.000
≤ 30.000	700.001 - 1.100.000

PARAÍBA

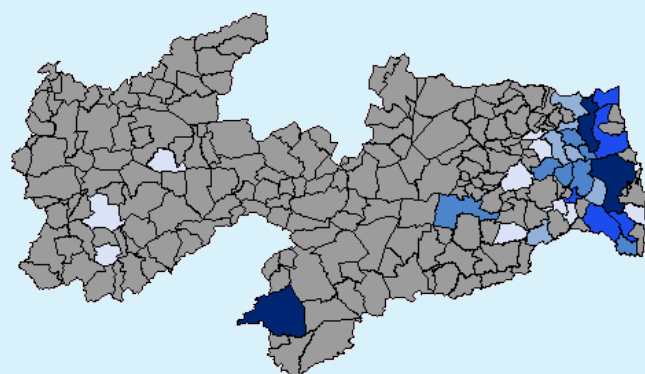
Produtores beneficiários	80
Apólices subvencionadas	125
Área segurada	8.968 ha
Valor Segurado	R\$ 46.393.173
Prêmio arrecadado	R\$ 1.284.575
Subvenção Federal	R\$ 363.830
Valor segurado/subvenção	128
Indenização	R\$ 494.708



CULTURAS CONTRATADAS			
	ÁREA SEGURADA	APÓLICES	SUBVENÇÃO FEDERAL
Cana-de-açúcar	6.825 ha	95	R\$ 167.106
Soja	1.675 ha	6	R\$ 121.821
Milho 1ª safra	409 ha	4	R\$ 37.097
Café	59 ha	7	R\$ 15.605
Pecuário	0 ha	13	R\$ 22.200

APÓLICES POR SEGURADORA	
Brasilseg	116
Aliança do Brasil	4
Fairfax	3
Swiss Re	2

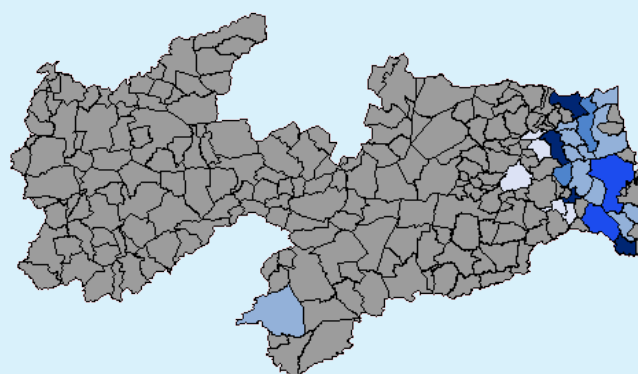
IMPORTÂNCIA SEGURADA



Importância segurada em milhões (R\$)

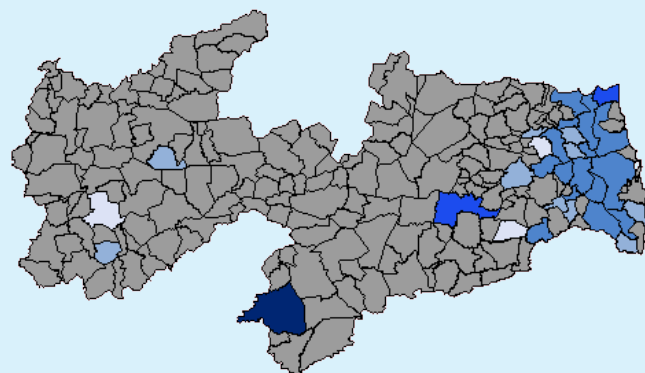
Sem apólices	0,6 - 2,0
≤ 0,2	2,1 - 4,5
0,3 - 0,5	4,6 - 8,5

IMPORTÂNCIA SEG. / ÁREA SEG.



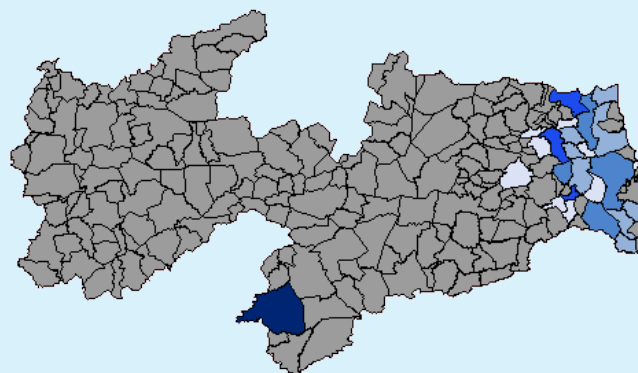
Importância segurada por área segurada (R\$ / ha)

Sem apólices	4.501 - 5.500
2.500 - 3.500	5.501 - 6.500
3.501 - 4.500	6.501 - 8.500



Subvenção federal por apólice (R\$ / apólice)

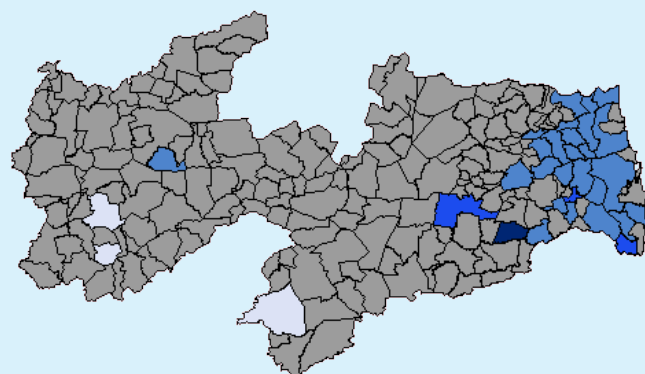
Sem apólices	1.501 - 2.500
100 - 500	2.501 - 3.500
501 - 1.500	3.501 - 10.500



Subvenção federal por área segurada (R\$ / ha)

Sem apólices	25,1 - 35,0
10,0 - 20,0	35,1 - 45,0
20,1 - 25,0	45,1 - 85,0

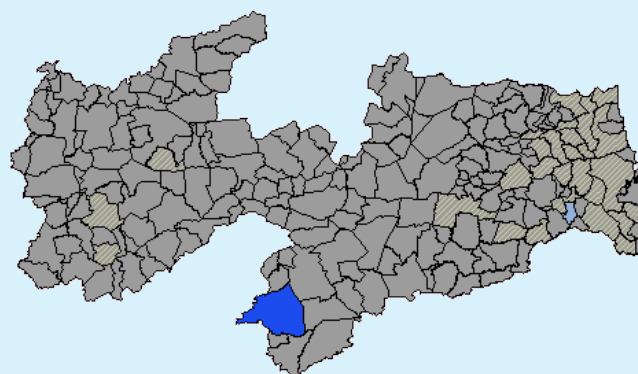
IMPORTÂNCIA SEG. / SUBVENÇÃO FEDERAL



Importância segurada por subvenção federal

Sem apólices	250,1 - 400,0
30,0 - 60,0	400,1 - 1.900,0
60,1 - 250,0	

INDENIZAÇÃO

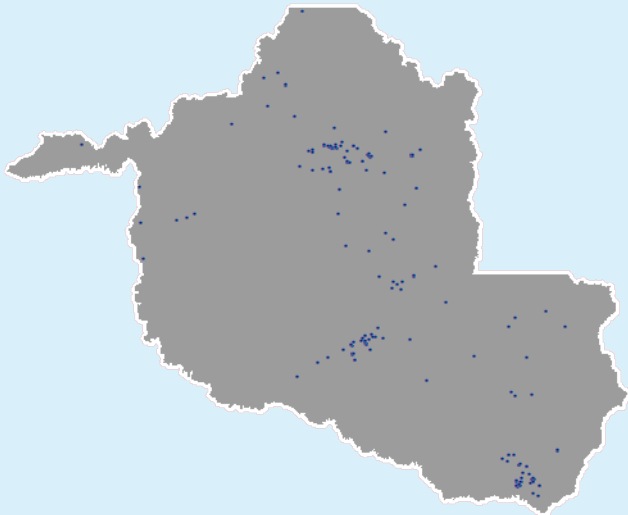


Indenização (R\$)

Sem apólices	≤ 165.000
Sem sinistros	165.001 - 335.000

RONDÔNIA

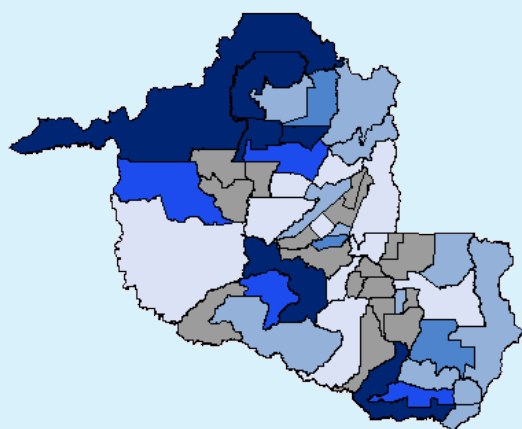
Produtores beneficiários	114
Apólices subvencionadas	170
Área segurada	31.349 ha
Valor Segurado	R\$ 128.391.066
Prêmio arrecadado	R\$ 5.619.605
Subvenção Federal	R\$ 1.351.305
Valor segurado/subvenção	95
Indenização	R\$ 1.350



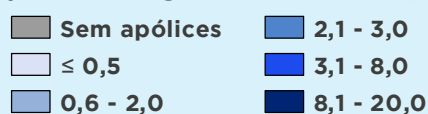
CULTURAS CONTRATADAS			
	ÁREA SEGURADA	APÓLICES	SUBVENÇÃO FEDERAL
Soja	19.471 ha	86	R\$ 575.340
Milho 2ª safra	11.671 ha	49	R\$ 707.906
Milho 1ª safra	201 ha	2	R\$ 10.508
Café	6 ha	1	R\$ 2.627
Pecuário	0 ha	32	R\$ 54.924

APÓLICES POR SEGURADORA	
Brasilseg	147
Mapfre	10
Swiss Re	6
Fairfax	6
Aliança do Brasil	1

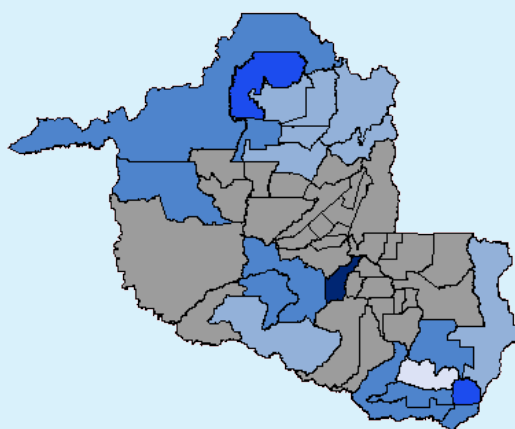
IMPORTÂNCIA SEGURADA




Importância segurada em milhões (R\$)



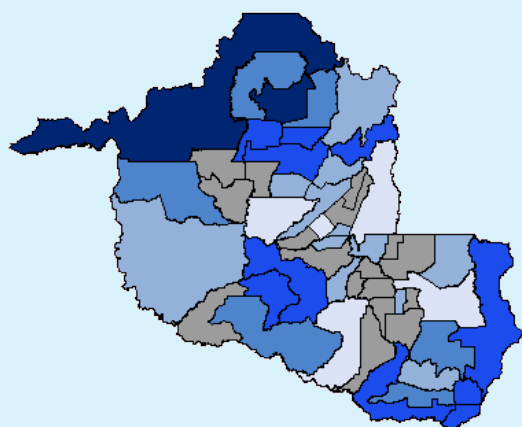
IMPORTÂNCIA SEG. / ÁREA SEG.




Importância segurada por área segurada (R\$ / ha)



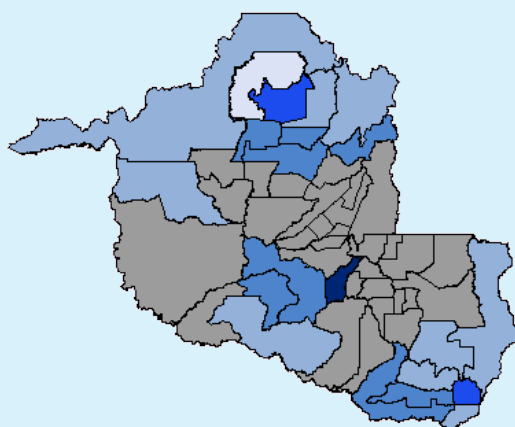
SUBVENÇÃO FEDERAL / APÓLICE



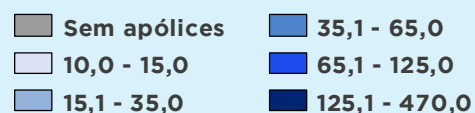
Subvenção federal por apólice (R\$ / apólice)



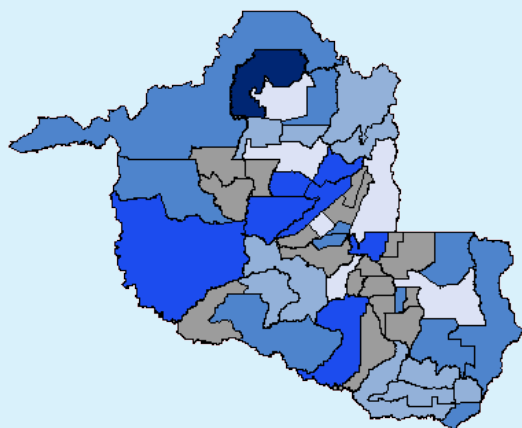
SUBVENÇÃO FEDERAL / ÁREA SEG.



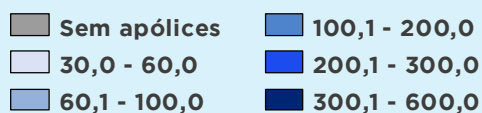
Subvenção federal por área segurada (R\$ / ha)



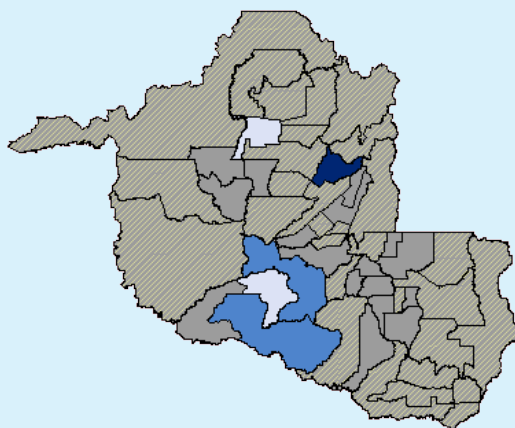
IMPORTÂNCIA SEG. / SUBVENÇÃO FEDERAL




Importância segurada por subvenção federal



INDENIZAÇÃO

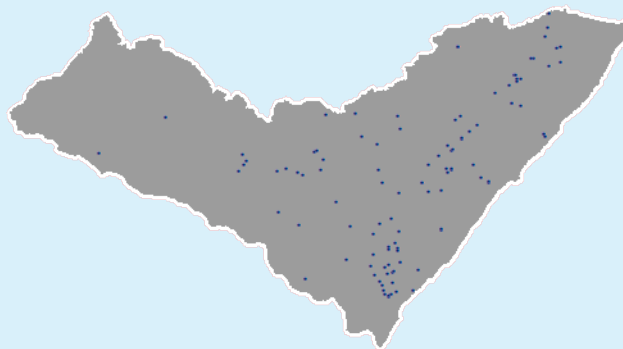


Indenização (R\$)



ALAGOAS

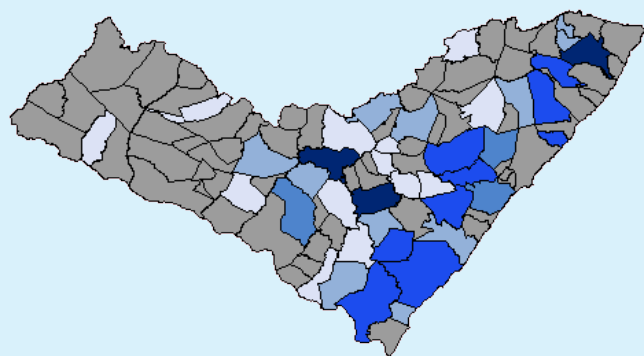
Produtores beneficiários	91
Apólices subvencionadas	110
Área segurada	7.694 ha
Valor Segurado	R\$ 30.938.154
Prêmio arrecadado	R\$ 1.116.403
Subvenção Federal	R\$ 299.254
Valor segurado/subvenção	103
Indenização	R\$ 62.013



CULTURAS CONTRATADAS			
	ÁREA SEGURADA	APÓLICES	SUBVENÇÃO FEDERAL
Cana-de-açúcar	4.735 ha	79	R\$ 100.136
Milho 1ª safra	2.144 ha	16	R\$ 140.964
Soja	815 ha	3	R\$ 37.466
Pecuário	0 ha	12	R\$ 20.687

APÓLICES POR SEGURADORA	
Brasilseg	101
Swiss Re	5
Mapfre	2
Tokio Marine	1
Fairfax	1

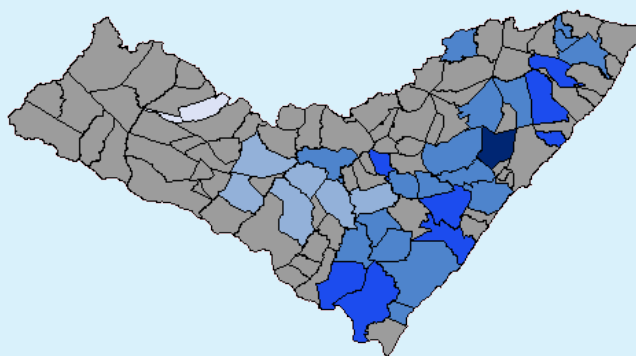
IMPORTÂNCIA SEGURADA



Importância segurada em milhões (R\$)

Sem apólices	0,7 - 1,0
≤ 0,3	1,1 - 2,0
0,4 - 0,6	2,1 - 3,0

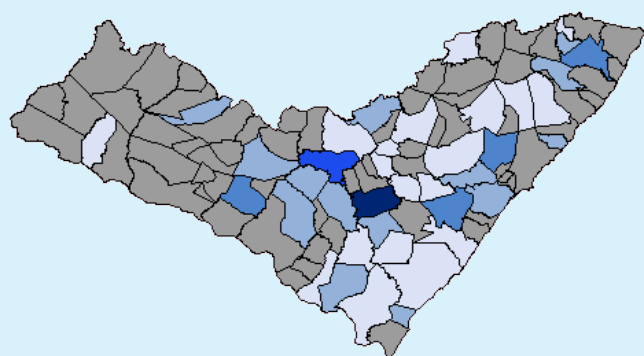
IMPORTÂNCIA SEG. / ÁREA SEG.



Importância segurada por área segurada (R\$ / ha)

Sem apólices	3.001 - 4.000
1.000 - 2.000	4.001 - 5.000
2.001 - 3.000	5.001 - 6.000

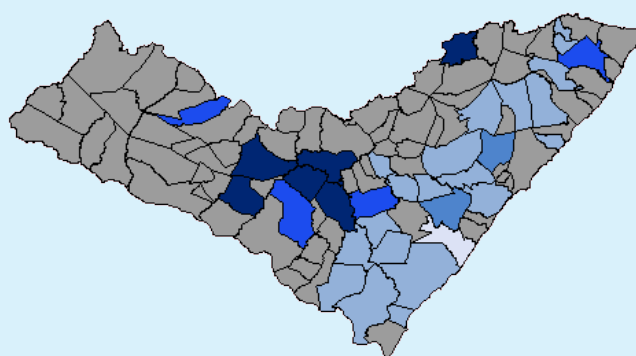
SUBVENÇÃO FEDERAL / APÓLICE



Subvenção federal por apólice (R\$ / apólice)

Sem apólices	4.001 - 11.000
300 - 1.500	11.001 - 18.000
1.501 - 4.000	18.001 - 48.000

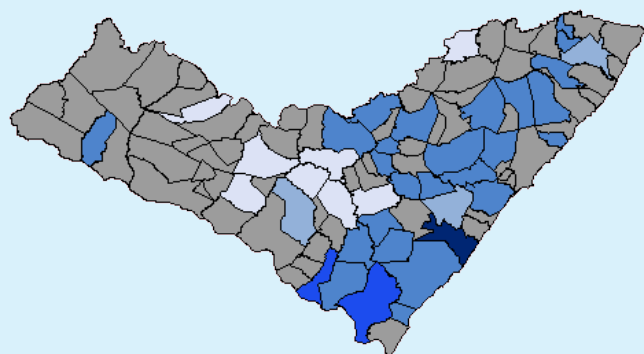
SUBVENÇÃO FEDERAL / ÁREA SEG.



Subvenção federal por área segurada (R\$ / ha)

Sem apólices	30,1 - 40,0
5,0 - 10,0	40,1 - 70,0
10,01 - 30,0	70,1 - 100,0

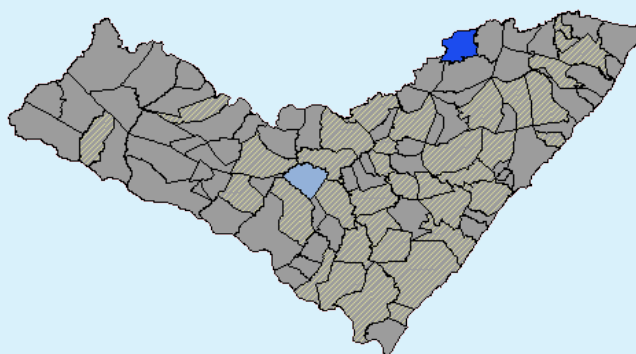
IMPORTÂNCIA SEG. / SUBVENÇÃO FEDERAL



Importância segurada por subvenção federal

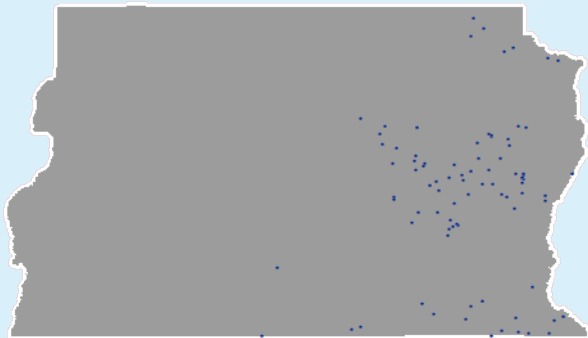
Sem apólices	150,1 - 200,0
30,0 - 55,0	200,1 - 250,0
55,1 - 150,0	250,1 - 460,0

INDENIZAÇÃO



Indenização (R\$)

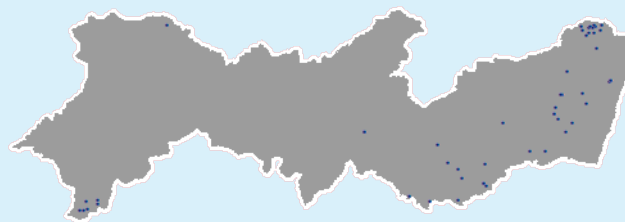
Sem apólices	≤ 20.000
Sem sinistros	20.001 - 43.000



DISTRITO FEDERAL

Produtores beneficiários	62
Apólices subvencionadas	95
Área segurada	12.180 ha
Valor Segurado	R\$ 47.957.211
Prêmio arrecadado	R\$ 2.778.740
Subvenção Federal	R\$ 725.484
Valor segurado/subvenção	66
Indenização	R\$ 0

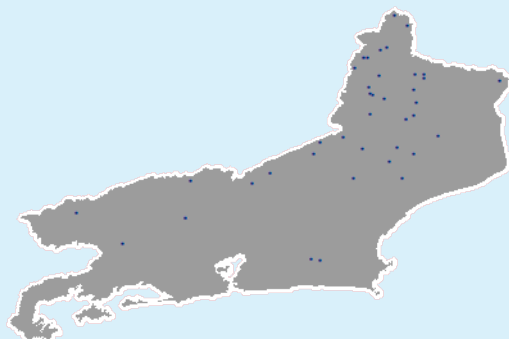
Culturas: Feijão, milho 1ª safra, milho 2ª safra, soja e sorgo.



PERNAMBUCO

Produtores beneficiários	46
Apólices subvencionadas	55
Área segurada	7.434 ha
Valor Segurado	R\$ 24.140.404
Prêmio arrecadado	R\$ 333.569
Subvenção Federal	R\$ 133.428
Valor segurado/subvenção	181
Indenização	R\$ 0

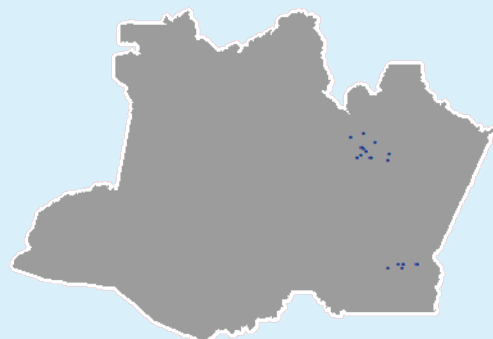
Culturas: Cana-de-açúcar, floresta, manga, pecuária e uva.



RIO DE JANEIRO

Produtores beneficiários	39
Apólices subvencionadas	43
Área segurada	88 ha
Valor Segurado	R\$ 14.168.455
Prêmio arrecadado	R\$ 216.247
Subvenção Federal	R\$ 85.671
Valor segurado/subvenção	165
Indenização	R\$ 0

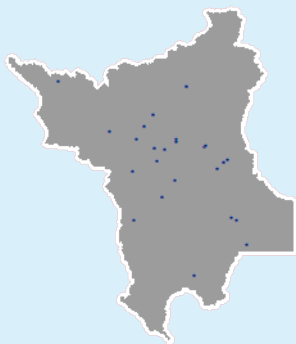
Culturas: Café, cana-de-açúcar, pecuária e tomate.



AMAZONAS

Produtores beneficiários	29
Apólices subvencionadas	40
Área segurada	6.232 ha
Valor Segurado	R\$ 21.613.125
Prêmio arrecadado	R\$ 1.507.712
Subvenção Federal	R\$ 334.897
Valor segurado/subvenção	65
Indenização	R\$ 0

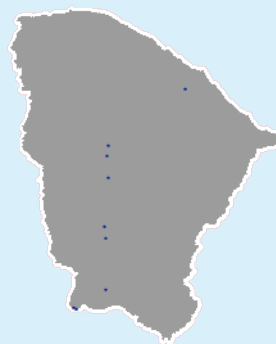
Culturas: Arroz, floresta, milho 1ª safra, milho 2ª safra, pecuária e soja.



RORAIMA

Produtores beneficiários	25
Apólices subvencionadas	34
Área segurada	0 ha
Valor Segurado	R\$ 2.988.300
Prêmio arrecadado	R\$ 144.360
Subvenção Federal	R\$ 57.744
Valor segurado/subvenção	52
Indenização	R\$ 0

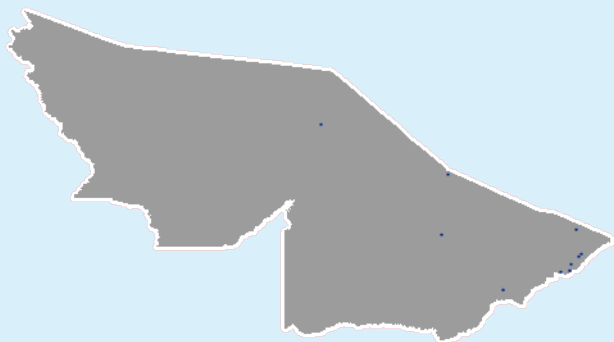
Atividade: Pecuária.



CEARÁ

Produtores beneficiários	9
Apólices subvencionadas	12
Área segurada	334 ha
Valor Segurado	R\$ 1.791.035
Prêmio arrecadado	R\$ 30.762
Subvenção Federal	R\$ 12.305
Valor segurado/subvenção	146
Indenização	R\$ 0

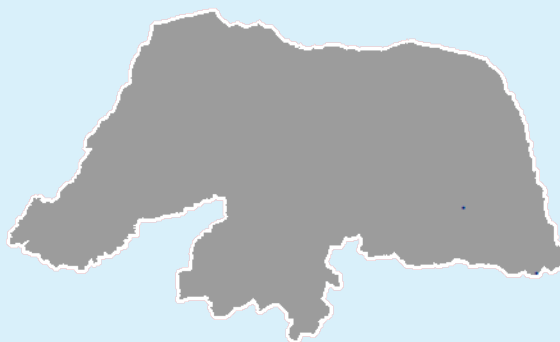
Culturas: Mandioca e pecuária.



ACRE

Produtores beneficiários	10
Apólices subvencionadas	12
Área segurada	510 ha
Valor Segurado	R\$ 6.481.265
Prêmio arrecadado	R\$ 231.114
Subvenção Federal	R\$ 65.276
Valor segurado/subvenção	99
Indenização	R\$ 0

Culturas: Pecuária, milho 1ª safra e soja.



RIO GRANDE DO NORTE

Produtores beneficiários	2
Apólices subvencionadas	2
Área segurada	40 ha
Valor Segurado	R\$ 189.723
Prêmio arrecadado	R\$ 4.389
Subvenção Federal	R\$ 1.755
Valor segurado/subvenção	108
Indenização	R\$ 0

Culturas: Cana-de-açúcar e mandioca.

Ministério da Agricultura,
Pecuária e Abastecimento

