



RELATÓRIO MAPAS PSR 2020

MINISTÉRIO DA AGRICULTURA, PECUÁRIA E ABASTECIMENTO

Ministério da Agricultura, Pecuária e Abastecimento
Secretaria de Política Agrícola

RELATÓRIO

MAPAS PSR 2020

*Missão do Mapa:
Promover o desenvolvimento
sustentável das cadeias produtivas
agropecuárias, em benefício da
sociedade brasileira.*

Brasília
Mapa
2021

© 2021 Ministério da Agricultura, Pecuária e Abastecimento.

Todos os direitos reservados. Permitida a reprodução parcial ou total desde que citada a fonte e que não seja para venda ou qualquer fim comercial. A responsabilidade pelos direitos autorais de textos e imagens desta obra é do autor.

1ª edição. Ano 2021

Elaboração, distribuição, informações:

Ministério da Agricultura, Pecuária e Abastecimento

Secretaria de Política Agrícola

Departamento de Gestão de Riscos

Endereço: Esplanada dos Ministérios, Bloco D – 6º andar, Sala 645

CEP: 70043-900 Brasília - DF

Tel.: (61) 3218-2168

e-mail: seguro@agricultura.gov.br

Dados Internacionais de catalogação na Publicação (CIP)
Biblioteca Nacional de Agricultura – BINAGRI

Brasil. Ministério da Agricultura, Pecuária e Abastecimento.
Relatório de mapas PSR 2020 / Ministério da Agricultura,
Pecuária e Abastecimento. Secretaria de Política Agrícola. – Brasília :
Mapa/SPA-ACES, 2021.
Recurso: Digital
Formato: PDF
Modo de acesso: World Wide Web
ISBN 978-65-86803-74-7

1. Relatório. 2. Prêmio Seguro Rural. 3. PSR. 4. Seguro Rural. 5.
Dados. I. Secretaria de Política Agrícola. II. Título.

AGRIS E20
A50

Kelly Lemos da Silva CRB 1 - 1880

Expediente Técnico

Ministra da Agricultura, Pecuária e Abastecimento

Tereza Cristina Corrêa da Costa Dias

Secretário de Política Agrícola

Guilherme Soria Bastos Filho

Diretor do Departamento de Gestão de Riscos

Pedro Augusto Martins Loyola Junior

Coordenador-Geral de Seguro Rural

Diego Melo de Almeida

Coordenador de Seguro Rural

Luis Augusto Crisóstomo de Sousa

Divisão de Monitoramento e Controle

João Roberto Santana Artusi

Coordenador-Geral de Monitoramento e Inovação

Fabício Camargo de Lima

Coordenadora de Inovação

Juliana Matilde Hreczuck

Coordenador de Monitoramento

Guilherme Martins Assolari

NOTA METODOLÓGICA

Os dados deste documento foram elaborados através da representação espacial dos indicadores do Programa de Subvenção ao Prêmio do Seguro Rural (PSR) para o ano de 2020.

As informações disponibilizadas requerem interpretação do leitor e atenção às amostras de cada indicador. A baixa contratação em determinadas culturas e regiões pode ocasionar médias de baixa representatividade amostral. Os indicadores do PSR foram calculados através da planilha de dados abertos, disponíveis em <https://dados.agricultura.gov.br/dataset/sisser3>. A base possui atualização periódica para novas versões em virtude de alterações de contratos e apólices. A extração posterior pode não apresentar os mesmos valores observados neste estudo.

Os indicadores são apresentados através de mapas coropléticos, que assumem uma distribuição constante do fenômeno apresentado por toda a unidade de representação. As classificações dos indicadores variam entre 3 a 5 classes definidas pelo Método de Classificação de Quebra Naturais (Jenks).

Além da classificação, as figuras apresentam os indicadores de ausência de contratação e para onde foram contratadas porém com ausência de sinistros indenizados (representados por uma hachura cinza nos mapas por unidade federativa e amarela nos mapas por município).

Os dados de pecuária não foram representados nos mapas de unidade federativa, por não apresentarem informação de área segurada, mas do quantitativo de animais segurados.

O seguro de pecuária é composto majoritariamente pela bovinocultura, sendo as demais atividades pouco representativas na contratação total. Por este motivo, a comparação com a produção nacional utilizou como base o número de cabeças da atividade.

São apresentados na abertura de cada página de indicadores a representação por pontos georreferenciados de onde foram realizadas as contratações das apólices subvencionadas para aquela cultura ou UF.

Este trabalho foi elaborado para que o leitor navegue de forma intuitiva pelos dados. Na página a seguir, você terá disponível os links para navegação bastando clicar na cultura, UF ou seção desejada para ir até os dados.

O documento é separado em três seções:



1. Apresentação dos indicadores para todas as apólices contratadas no âmbito do PSR para o Brasil, com representação espacial por UF.



2. Apresentação dos indicadores por culturas, separados pelas 16 com maior contratação e as demais agrupadas na seção "outras culturas", com representação espacial por UF.



3. Apresentação dos indicadores por Unidade da Federação, com representação espacial por municípios. Para o Distrito Federal, foram representadas as regiões administrativas.

São apresentadas 22 Unidades de Federação onde houve contratação de apólices subvencionadas pelo PSR. Já os estados de Roraima e Ceará, apresentaram apenas um município com apólices no PSR e impossibilitou a classificação dos dados, e por este motivo, os dados são apresentados isoladamente na página em sequência.

Qualquer apontamento pode ser encaminhado para o e-mail: seguro@agricultura.gov.br

BRASIL

CULTURAS



UNIDADES FEDERATIVAS



CEARÁ

Produtores beneficiários	9
Apólices subvencionadas	11
Área segura	5 ha
Número de animais segurados	169
Valor Segurado	R\$ 781.308,70
Prêmio arrecadado	R\$ 27.902,02
Subvenção Federal	R\$ 11.160,79
Valor segurado/subvenção	70

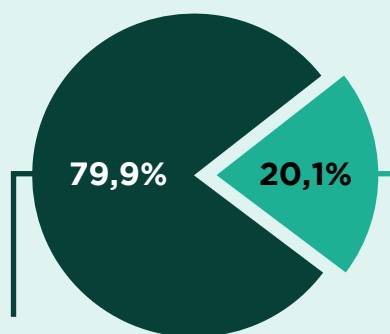
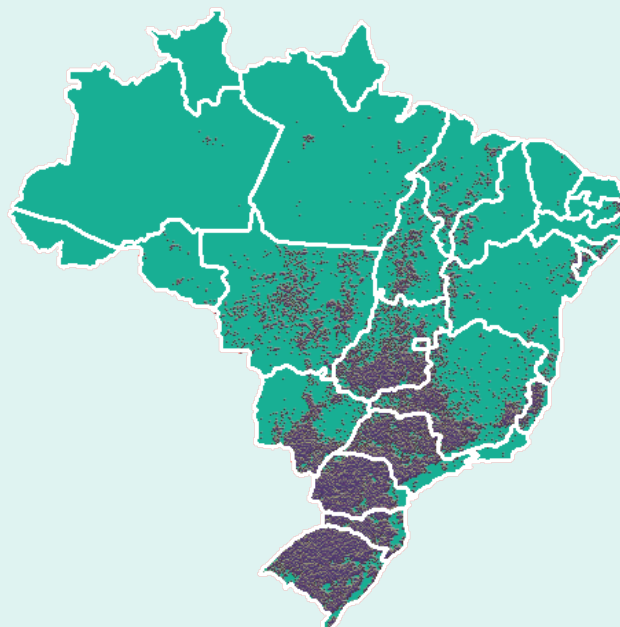
Culturas: Pecuária e cana-de-açúcar

RORAIMA

Produtores beneficiários	1
Apólices subvencionadas	1
Área segura	550 ha
Número de animais segurados	-
Valor Segurado	R\$ 1.162.040
Prêmio arrecadado	R\$ 62.227,25
Subvenção Federal	R\$ 15.556,81
Valor segurado/subvenção	74,7

Cultura: Soja

BRASIL



Área de lavoura
Embrapa 2018
66.321.886 ha


Área segura
PSR 2020
13.331.409 ha

INDENIZAÇÃO 2020

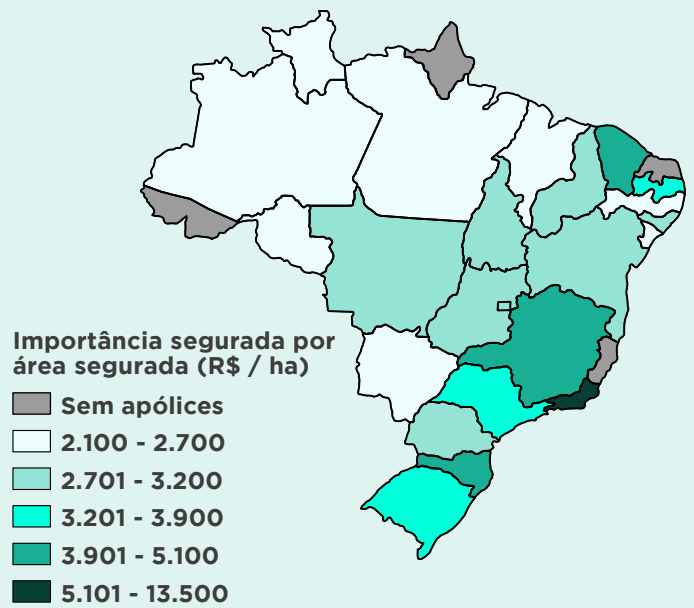
R\$ 1.130.871.774,39

	Sul	Sudeste	Centro-Oeste	Norte	Nordeste
Apólices	124.359	37.254	23.890	1.320	2.557
Área segura	6.363.597 ha	1.939.417 ha	4.240.316 ha	295.602 ha	492.478
Número de animais	15.146	47.959	74.336	14.675	17.331
Valor seguro	R\$ 21.155.448.523	R\$ 8.532.700.138	R\$ 12.634.747.749	R\$ 892.621.885	R\$ 1.411.649.564
Prêmio	R\$ 1.570.375.689	R\$ 431.844.981	R\$ 647.449.282	R\$ 59.763.416	R\$ 103.979.439
Subvenção federal	R\$ 492.416.371	R\$ 130.504.579	R\$ 194.643.367	R\$ 16.329.254	R\$ 26.673.702

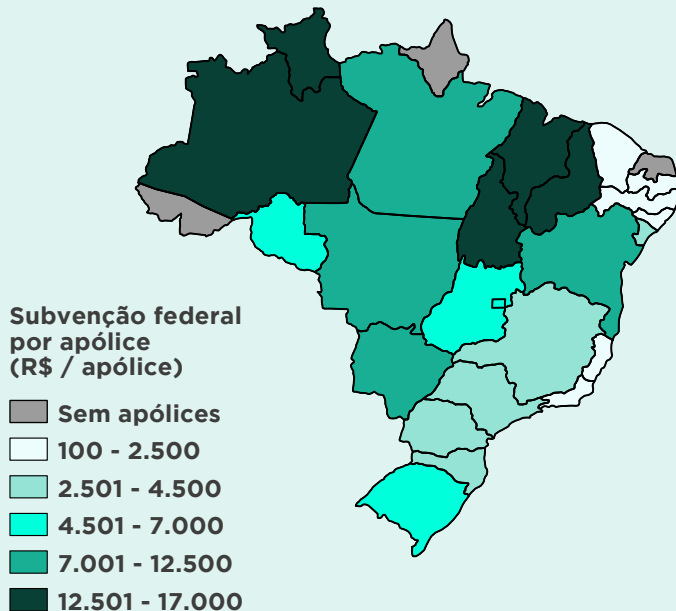
IMPORTÂNCIA SEGURADA



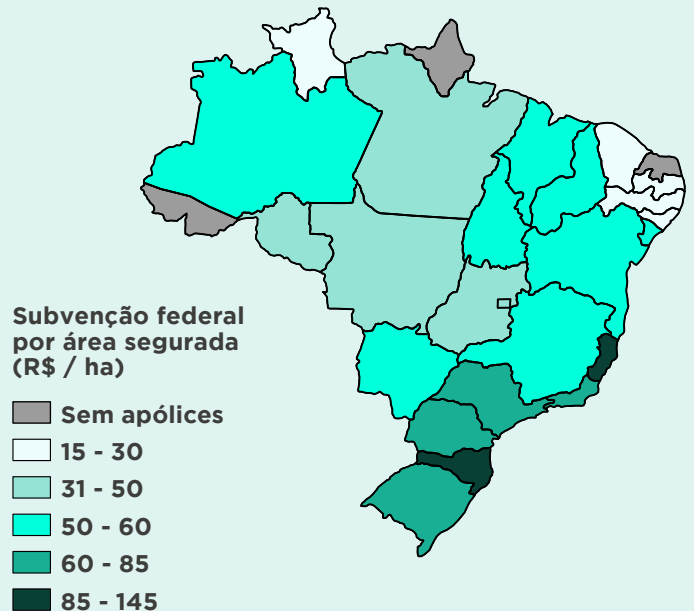
IMPORTÂNCIA SEG. / ÁREA SEG.




SUBVENÇÃO FEDERAL / APÓLICE




SUBVENÇÃO FEDERAL / ÁREA SEG.



IMPORTÂNCIA SEG. / SUBVENÇÃO FEDERAL



INDENIZAÇÃO



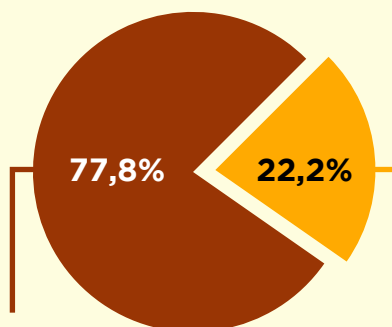
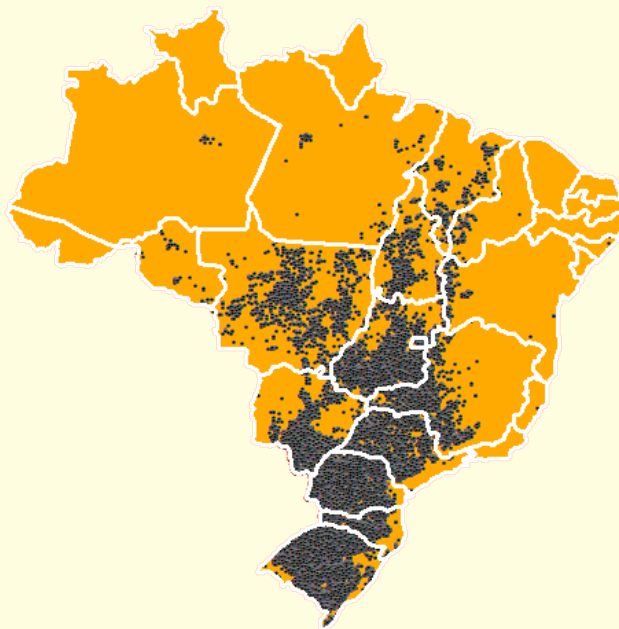


BRASIL

CULTURAS

UNIDADES FEDERATIVAS

SOJA



Área produzida
2019/20 (Conab)
36.949.700 ha

Área segurada
PSR 2020
8.199.573 ha

Produtores beneficiários	63.857
Apólices subvencionadas	94.796
Área segurada	8.199.780 ha
Valor Segurado	R\$ 26.814.374.948,31
Prêmio arrecadado	R\$ 1.580.396.042,29
Subvenção Federal	R\$ 421.078.726,07
Taxa média	6,27%
Taxa média com subvenção	4,48%
Prêmio médio/ agricultor	R\$ 24.748,99
Prêmio médio/ apólice	R\$ 16.671,55
prêmio médio/ hectare	R\$ 192,74
Valor segurado/ subvenção	63,68
Área segurada/ apólice	86,5 ha
Área segurada/ agricultor	128,4 ha

PRÊMIO MÉDIO DO SEGURO POR HECTARE

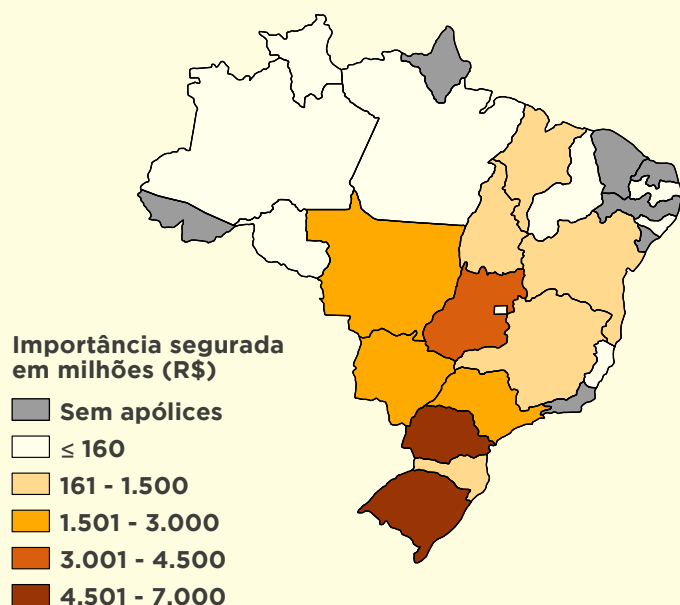
BRASIL R\$ 192,74

AL	R\$ 246,82	PA	R\$ 159,94
AM	R\$ 218,41	PB	R\$ 193,05
BA	R\$ 203,26	PR	R\$ 195,63
DF	R\$ 141,99	PI	R\$ 232,85
ES	R\$ 123,15	RS	R\$ 243,60
GO	R\$ 139,91	RO	R\$ 120,88
MA	R\$ 218,33	RR	R\$ 113,14
MT	R\$ 130,59	SC	R\$ 200,27
MS	R\$ 213,87	SP	R\$ 185,81
MG	R\$ 148,52	TO	R\$ 211,05


APÓLICES POR SEGURADORA

Aliança do Brasil	3.692	Newe	6.239
Allianz	4.770	Porto Seguro	1.346
Brasilseg	35.180	Sancor	3.792
Excelsior	483	Sompo	1.429
Essor	7.752	Swiss Re	3.905
FairFax	11.587	Tokio Marine	4.087
Mapfre	3.968	Too	6.566

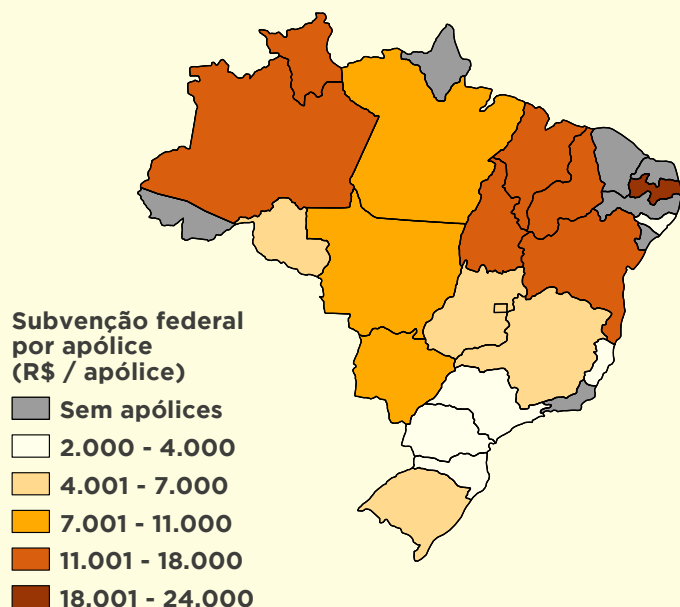
IMPORTÂNCIA SEGURADA



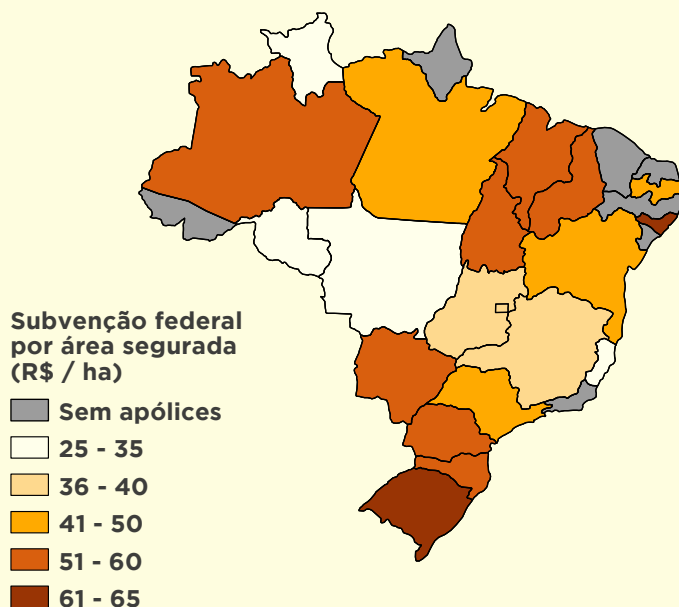
IMPORTÂNCIA SEG. / ÁREA SEG.



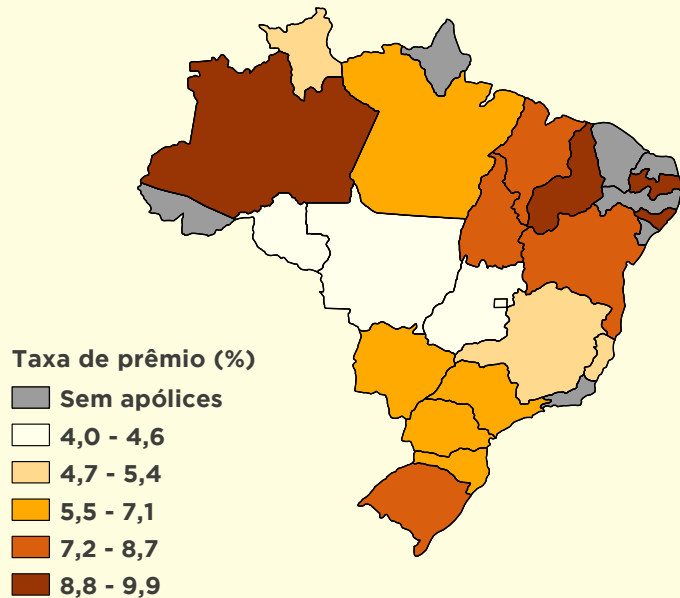
SUBVENÇÃO FEDERAL / APÓLICE



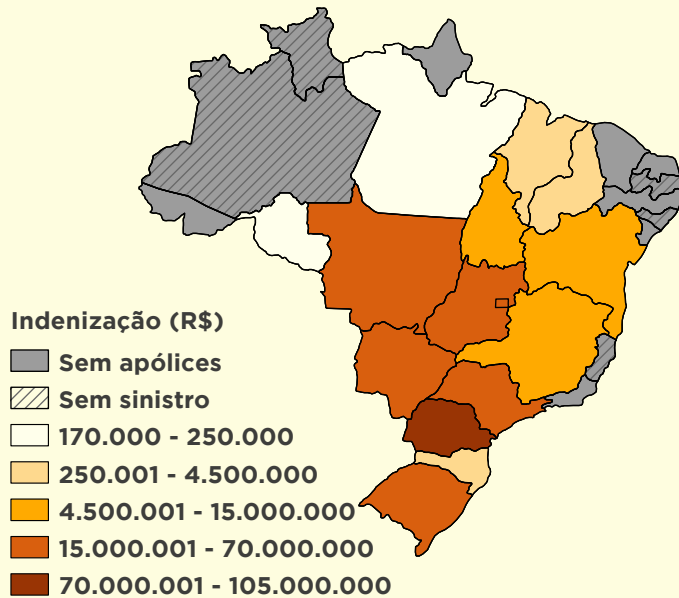
SUBVENÇÃO FEDERAL / ÁREA SEG.



TAXA DE PRÊMIO



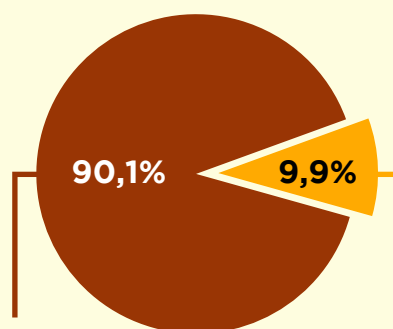
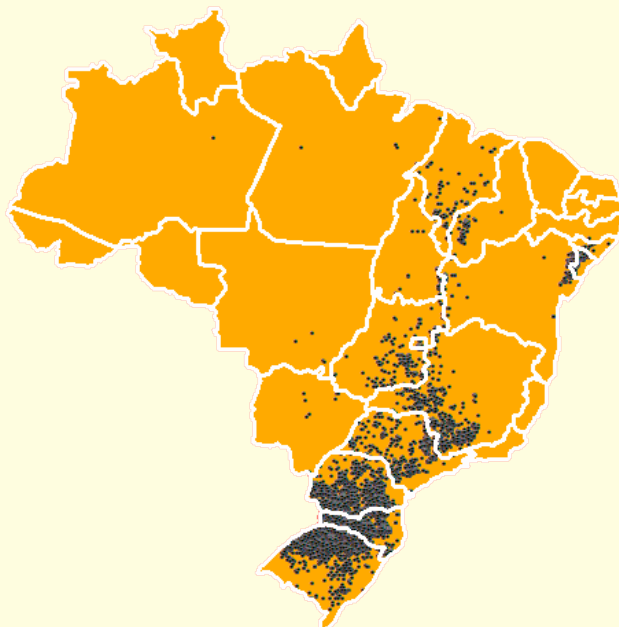
INDENIZAÇÃO





MILHO 1ª SAFRA

Produtores beneficiários	8.590
Apólices subvencionadas	9.632
Área segurada	419.268 ha
Valor Segurado	R\$ 1.496.866.240,95
Prêmio arrecadado	R\$ 97.955.760,36
Subvenção Federal	R\$ 27.887.417,86
Taxa média	6,92%
Taxa média com subvenção	4,73%
Prêmio médio/ agricultor	R\$ 11.403,46
Prêmio médio/ apólice	R\$ 10.169,83
prêmio médio/ hectare	R\$ 233,64
Valor segurado/ subvenção	53,68
Área segurada/ apólice	43,5 ha
Área segurada/ agricultor	48,8 ha



Área produzida
2019/20 (Conab)
4.235.800 ha

Área segurada
PSR 2020
419.268 ha

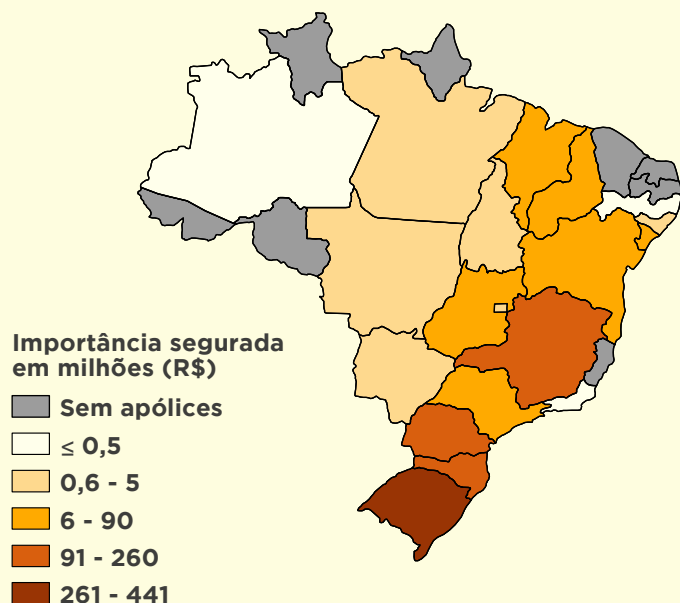
PRÊMIO MÉDIO DO SEGURO POR HECTARE

BRASIL		R\$ 233,64	
AL	R\$ 226,09	PR	R\$ 192,15
AM	R\$ 264,04	PE	R\$ 214,21
BA	R\$ 252,50	PI	R\$ 247,39
DF	R\$ 220,34	RJ	R\$ 253,85
GO	R\$ 177,48	RS	R\$ 269,52
MA	R\$ 206,67	SC	R\$ 290,19
MT	R\$ 122,58	SP	R\$ 180,06
MS	R\$ 116,21	SE	R\$ 205,85
MG	R\$ 195,42	TO	R\$ 192,78
PA	R\$ 127,27		

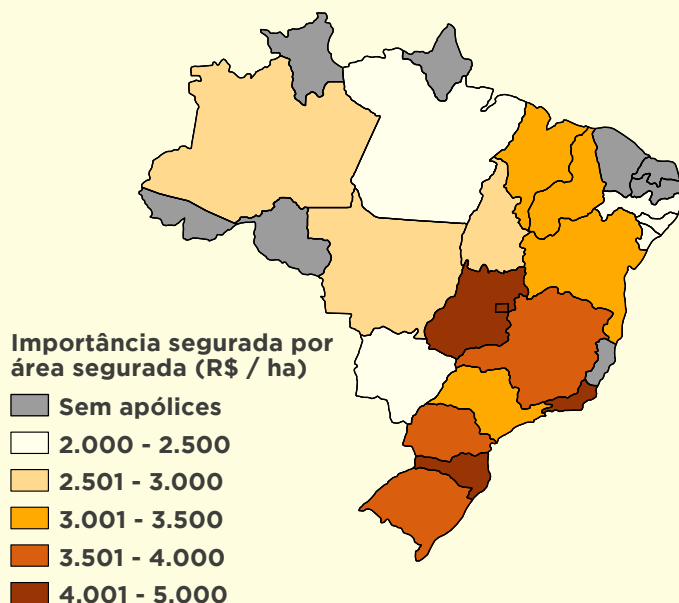
APÓLICES POR SEGURADORA

Aliança do Brasil	357	Newe	56
Allianz	184	Sancor	348
Brasilseg	5.398	Sompo	28
Excelsior	7	Swiss Re	89
Essor	1761	Tokio Marine	315
FairFax	386	Too	94
Mapfre	609		

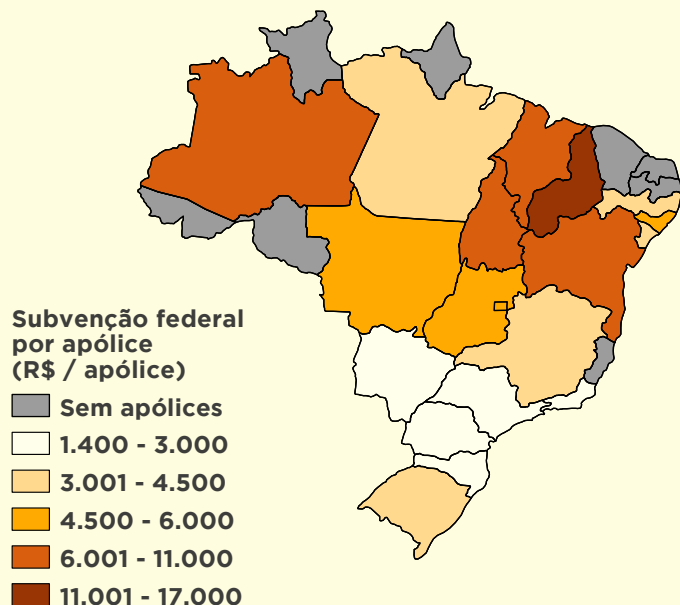
IMPORTÂNCIA SEGURADA



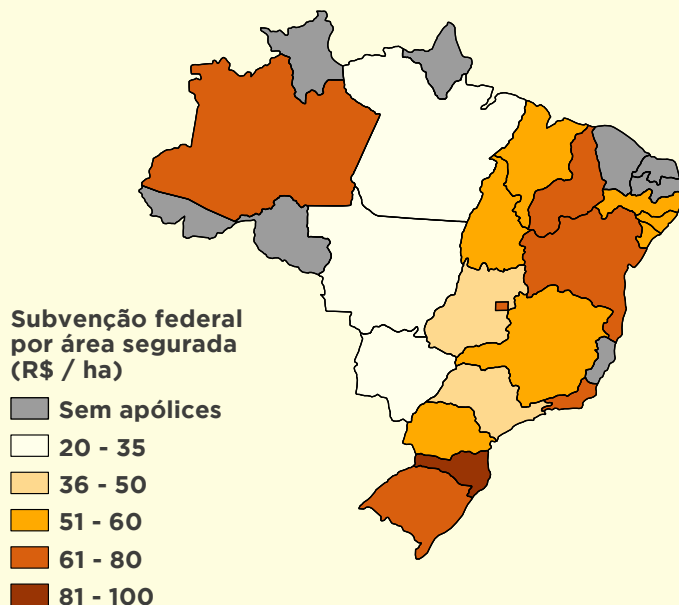
IMPORTÂNCIA SEG. / ÁREA SEG.




SUBVENÇÃO FEDERAL / APÓLICE



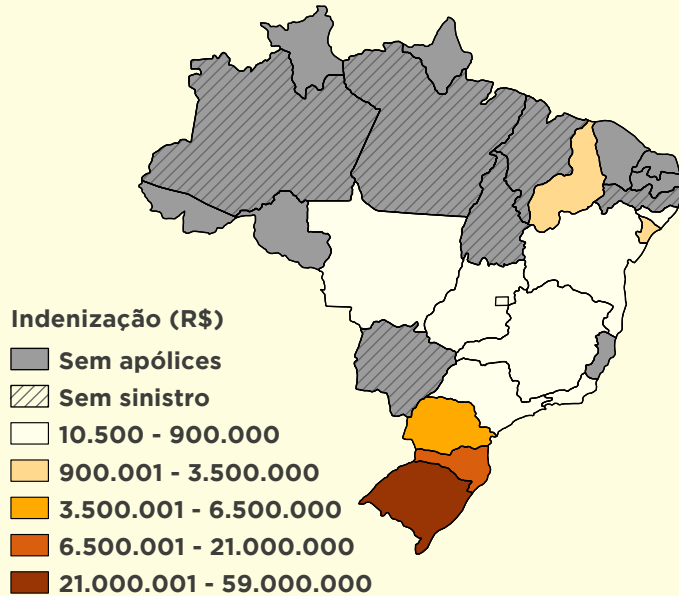
SUBVENÇÃO FEDERAL / ÁREA SEG.



TAXA DE PRÊMIO



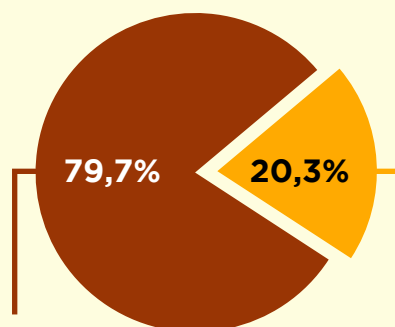
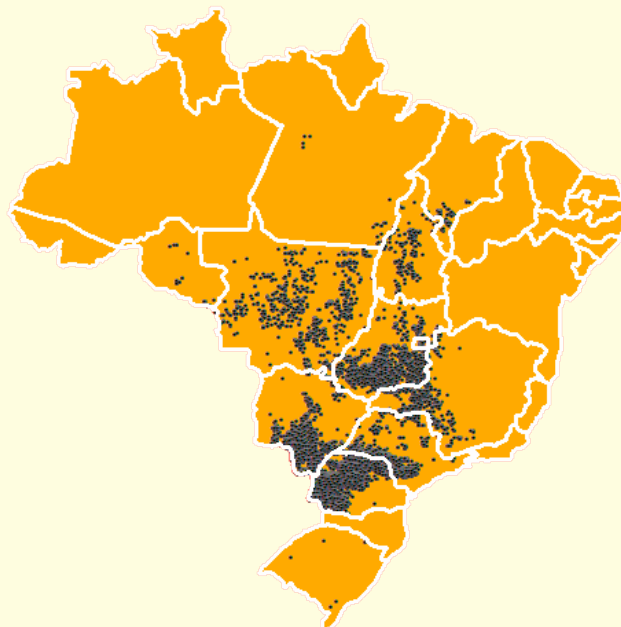
INDENIZAÇÃO





MILHO 2ª SAFRA

Produtores beneficiários	22.059
Apólices subvencionadas	33.074
Área segurada	2.792.595 ha
Valor Segurado	R\$ 5.840.624.049,90
Prêmio arrecadado	R\$ 513.144.007,92
Subvenção Federal	R\$ 196.132.693,88
Taxa média	10,18%
Taxa média com subvenção	6,15%
Prêmio médio/ agricultor	R\$ 23.262,34
Prêmio médio/ apólice	R\$ 15.515,03
prêmio médio/ hectare	R\$ 183,75
Valor segurado/ subvenção	29,78
Área segurada/ apólice	84,4 ha
Área segurada/ agricultor	126,6 ha



Área produzida
2019/20 (Conab)
13.755.900 ha

Área segurada
PSR 2020
2.792.595 ha

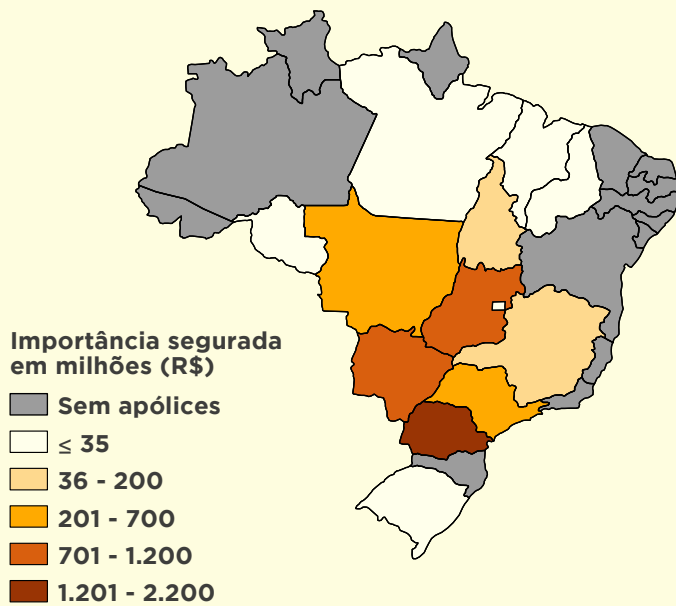
PRÊMIO MÉDIO DO SEGURO POR HECTARE

BRASIL		R\$ 183,75	
DF	R\$ 147,04	PR	R\$ 242,08
GO	R\$ 126,51	PI	R\$ 148,27
MA	R\$ 148,91	RS	R\$ 223,40
MT	R\$ 108,77	RO	R\$ 89,68
MS	R\$ 170,66	SP	R\$ 246,51
MG	R\$ 154,29	TO	R\$ 192,31
PA	R\$ 164,74		

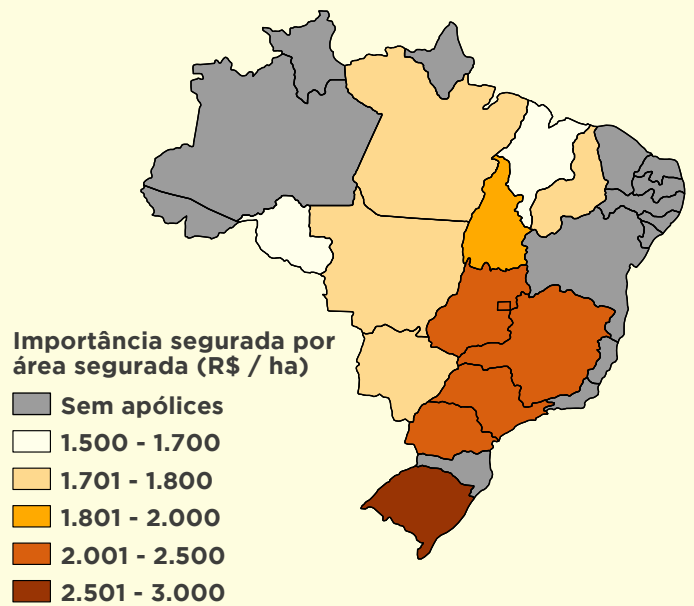
APÓLICES POR SEGURADORA

Aliança do Brasil	994	Newe	4.166
Allianz	1.993	Sancor	3.159
Brasilseg	8.959	Sompo	219
Excelsior	394	Swiss Re	1.603
Essor	1.062	Tokio Marine	4.125
FairFax	4.068	Too	2.063
Mapfre	269		

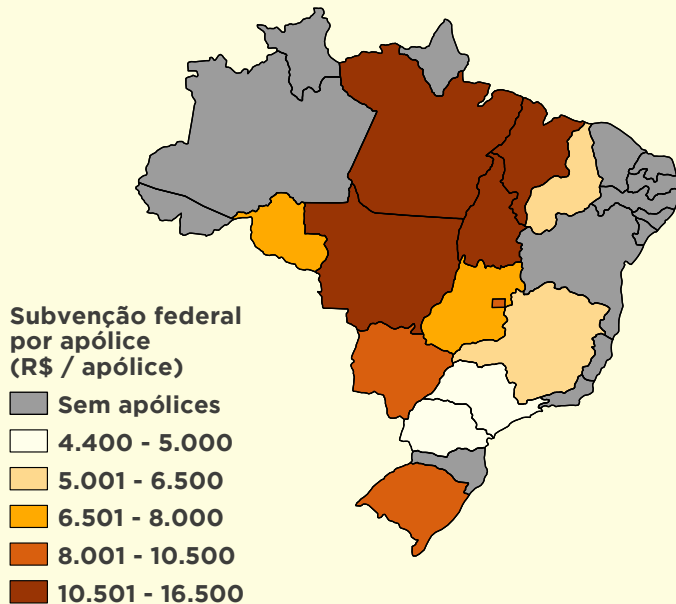
IMPORTÂNCIA SEGURADA



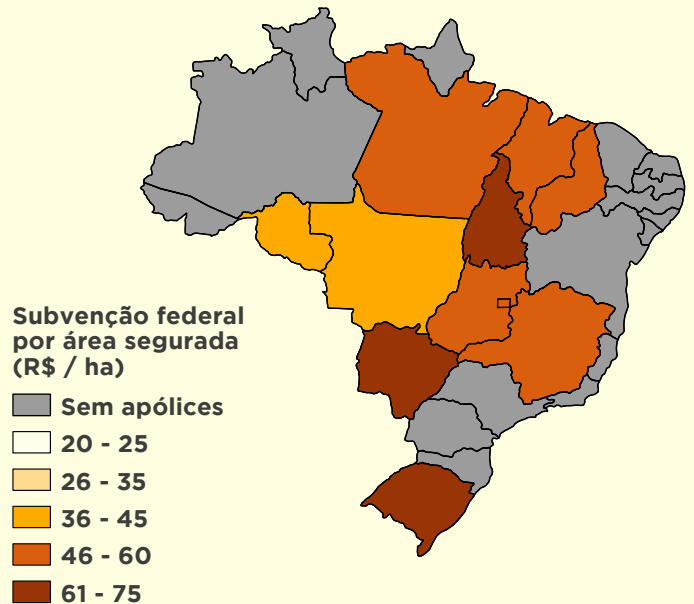
IMPORTÂNCIA SEG. / ÁREA SEG.




SUBVENÇÃO FEDERAL / APÓLICE



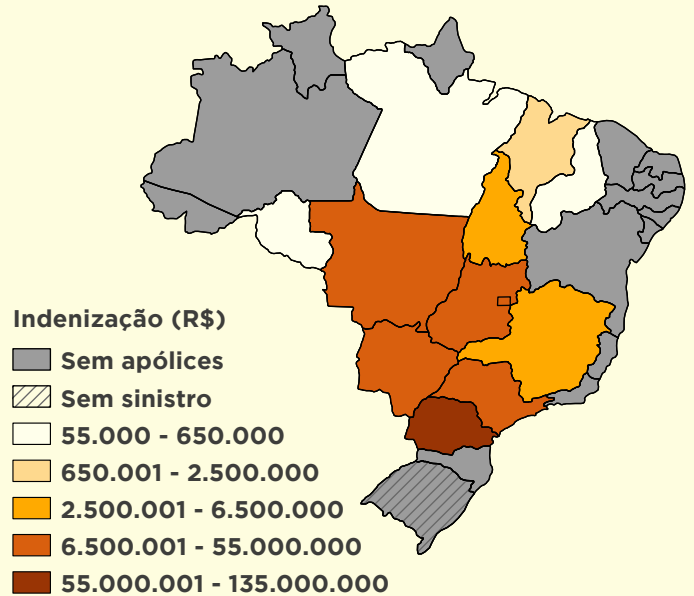
SUBVENÇÃO FEDERAL / ÁREA SEG.



TAXA DE PRÊMIO



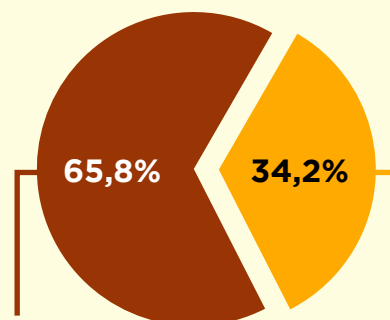
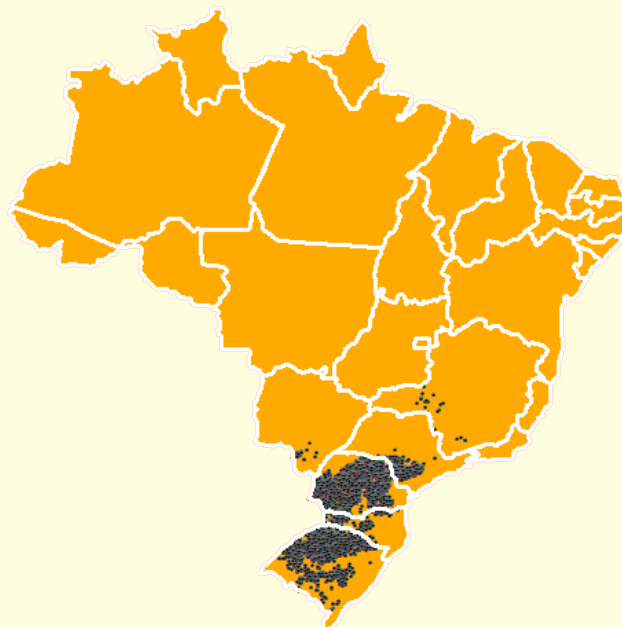
INDENIZAÇÃO





TRIGO

Produtores beneficiários	9.935
Apólices subvencionadas	13.269
Área segurada	799.646 ha
Valor Segurado	R\$ 1.499.783.103,29
Prêmio arrecadado	R\$ 190.320.612,13
Subvenção Federal	R\$ 72.762.500,72
Taxa média	13,69%
Taxa média com subvenção	8,33%
Prêmio médio/ agricultor	R\$ 19.156,58
Prêmio médio/ apólice	R\$ 14.343,25
prêmio médio/ hectare	R\$ 238,01
Valor segurado/ subvenção	20,61
Área segurada/ apólice	60,3 ha
Área segurada/ agricultor	80,5 ha



Área produzida
2020 (Conab)
2.341.500 ha

Área segurada
PSR 2020
799.646 ha

PRÊMIO MÉDIO DO SEGURO POR HECTARE

BRASIL | R\$ 238,01

MS	R\$ 167,51
MG	R\$ 107,82
PR	R\$ 231,10
RS	R\$ 247,88
SC	R\$ 193,03
SP	R\$ 245,58

APÓLICES POR SEGURADORA

Aliança do Brasil	328	Newe	1.351
Allianz	675	Sancor	2.372
Brasilseg	1.901	Sompo	324
Excelsior	39	Swiss Re	583
Essor	2.442	Tokio Marine	327
FairFax	450	Too	1.505
Mapfre	972		

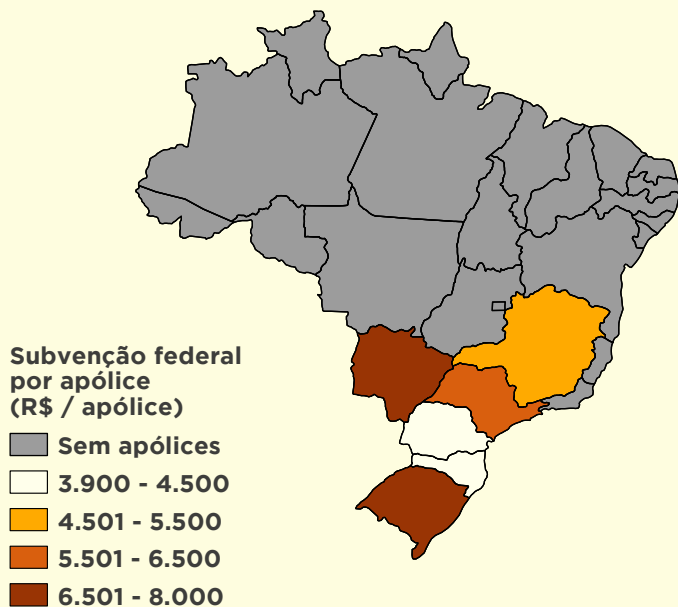
IMPORTÂNCIA SEGURADA



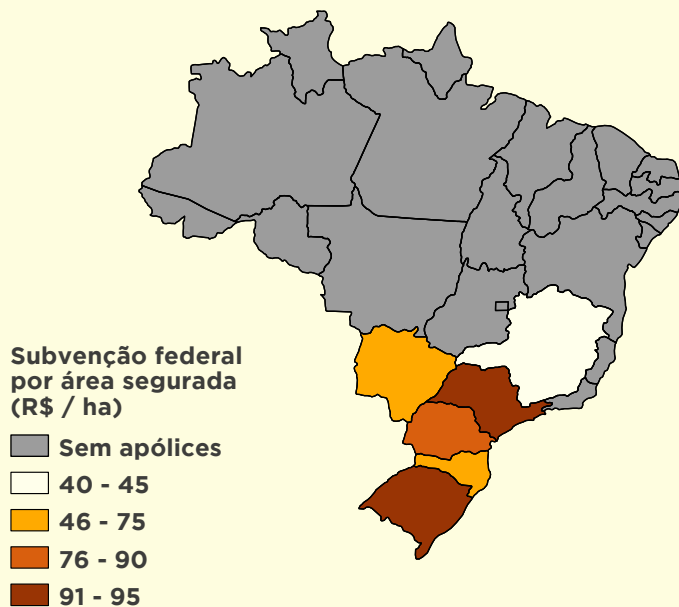
IMPORTÂNCIA SEG. / ÁREA SEG.



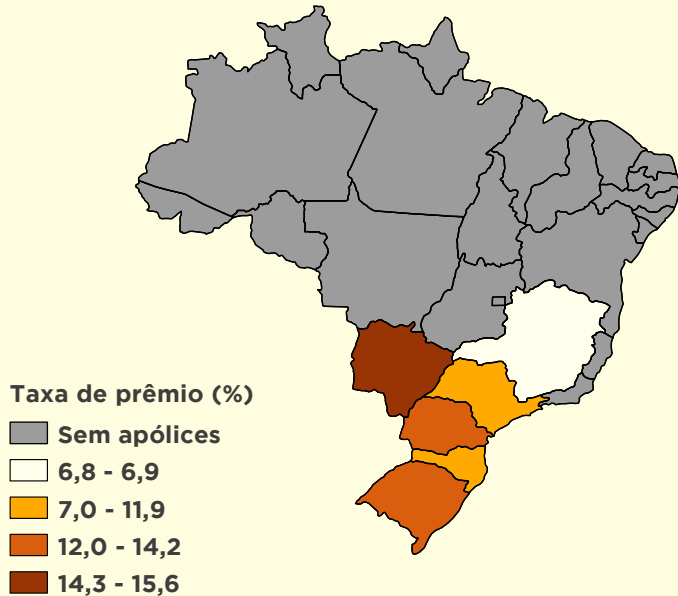
SUBVENÇÃO FEDERAL / APÓLICE



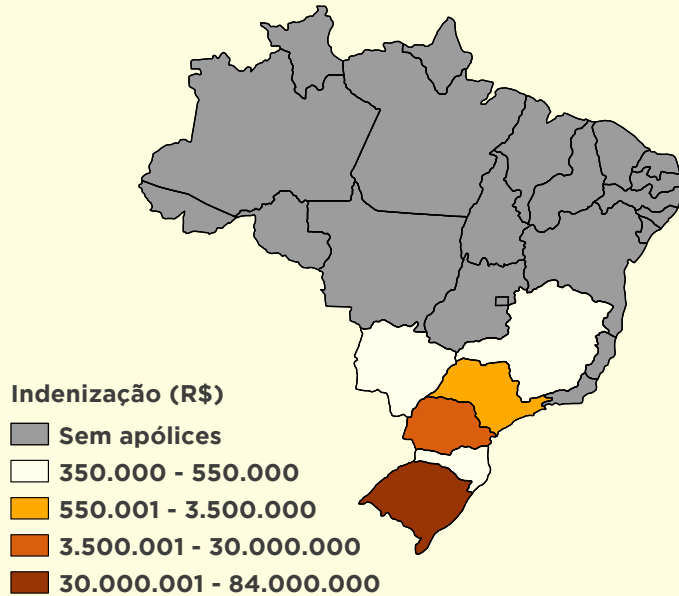
SUBVENÇÃO FEDERAL / ÁREA SEG.



TAXA DE PRÊMIO



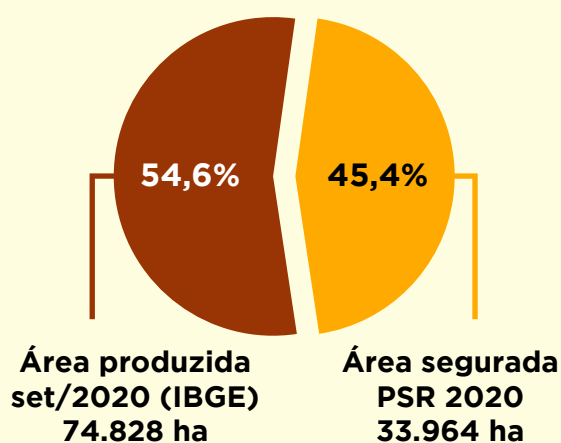
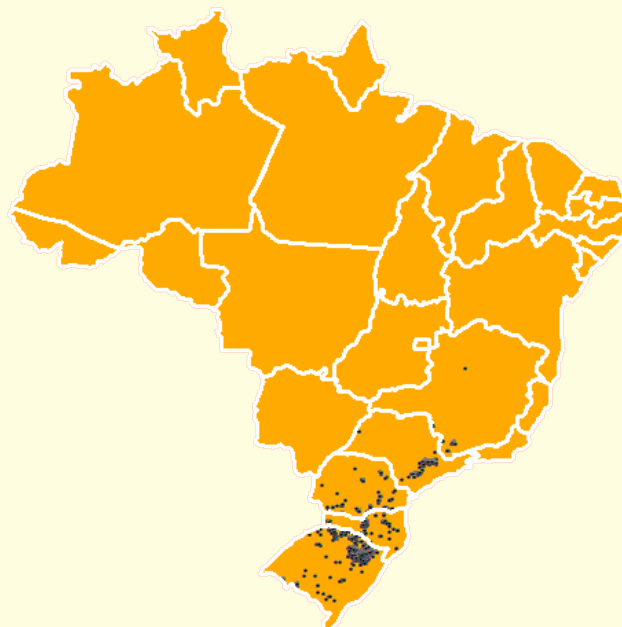
INDENIZAÇÃO





UVA

Produtores beneficiários	8.203
Apólices subvencionadas	9.056
Área segurada	33.964 ha
Valor Segurado	R\$ 870.618.272,80
Prêmio arrecadado	R\$ 66.551.692,27
Subvenção Federal	R\$ 26.682.242,74
Taxa média	7,90%
Taxa média com subvenção	4,73%
Prêmio médio/ agricultor	R\$ 8.113,09
Prêmio médio/ apólice	R\$ 7.348,91
prêmio médio/ hectare	R\$ 1.959,49
Valor segurado/ subvenção	32,63
Área segurada/ apólice	3,8 ha
Área segurada/ agricultor	4,1 ha



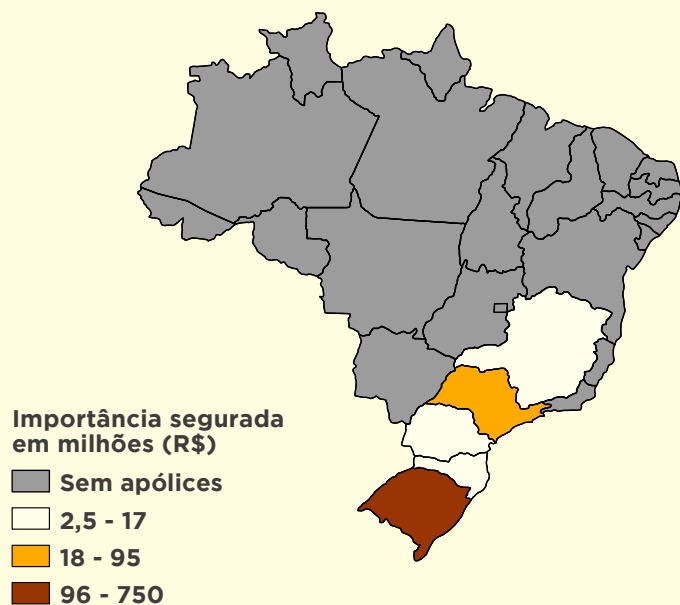
PRÊMIO MÉDIO DO SEGURO POR HECTARE

BRASIL	R\$ 1.959,49
MG	R\$ 3.241,92
PR	R\$ 825,78
RS	R\$ 1.910,50
SC	R\$ 3.665,35
SP	R\$ 2.219,41

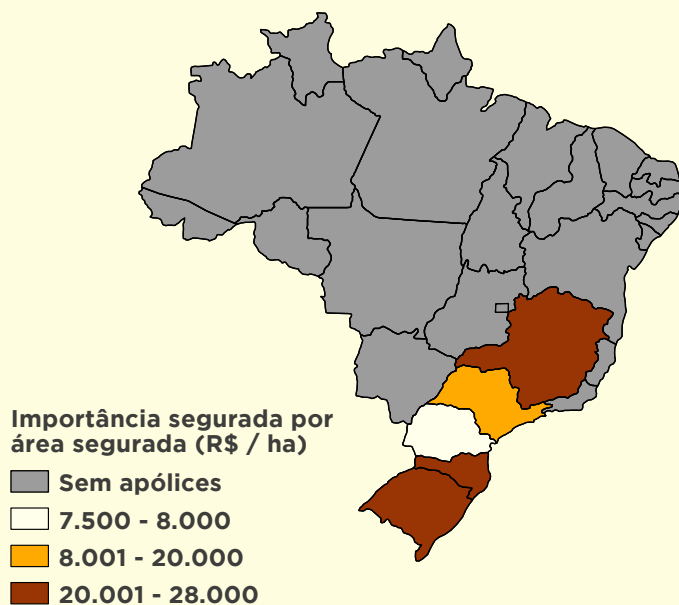
APÓLICES POR SEGURADORA

Essor	5.281	Porto Seguro	464
FairFax	80	Sancor	144
Mapfre	2.666	Tokio Marine	421

IMPORTÂNCIA SEGURADA



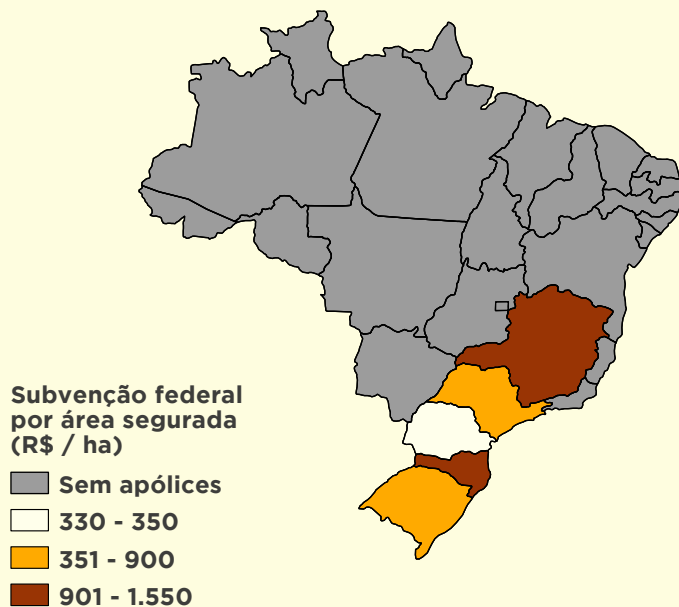
IMPORTÂNCIA SEG. / ÁREA SEG.



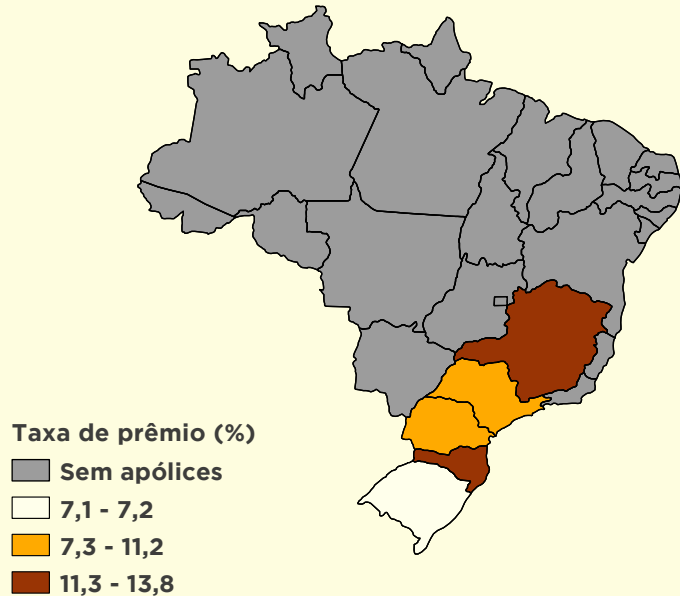
SUBVENÇÃO FEDERAL / APÓLICE



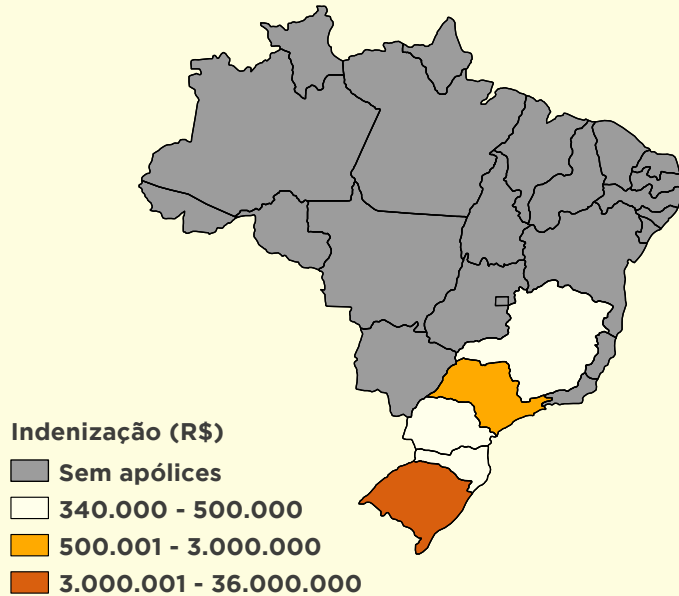
SUBVENÇÃO FEDERAL / ÁREA SEG.



TAXA DE PRÊMIO



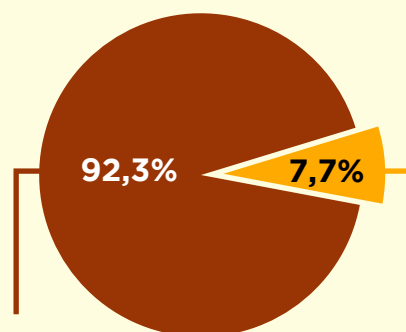
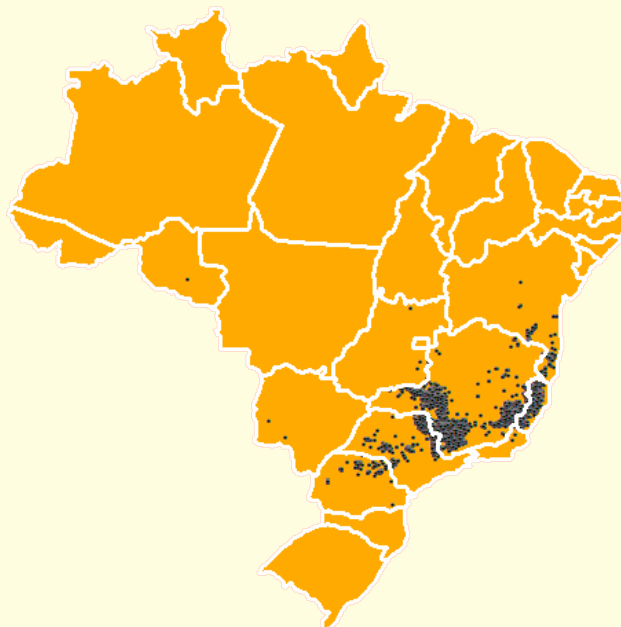
INDENIZAÇÃO





CAFÉ

Produtores beneficiários	6.704
Apólices subvencionadas	8.723
Área segurada	166.084 ha
Valor Segurado	R\$ 1.994.785.164,87
Prêmio arrecadado	R\$ 74.404.407,42
Subvenção Federal	R\$ 18.097.180,35
Taxa média	3,65%
Taxa média com subvenção	2,77%
Prêmio médio/agricultor	R\$ 11.098,51
Prêmio médio/apólice	R\$ 8.529,68
prêmio médio/hectare	R\$ 447,99
Valor segurado/subvenção	110,23
Área segurada/apólice	19,0 ha
Área segurada/agricultor	24,8 ha



Área produzida
2020 (Conab)
2.161.599 ha

Área segurada
PSR 2020
166.084 ha

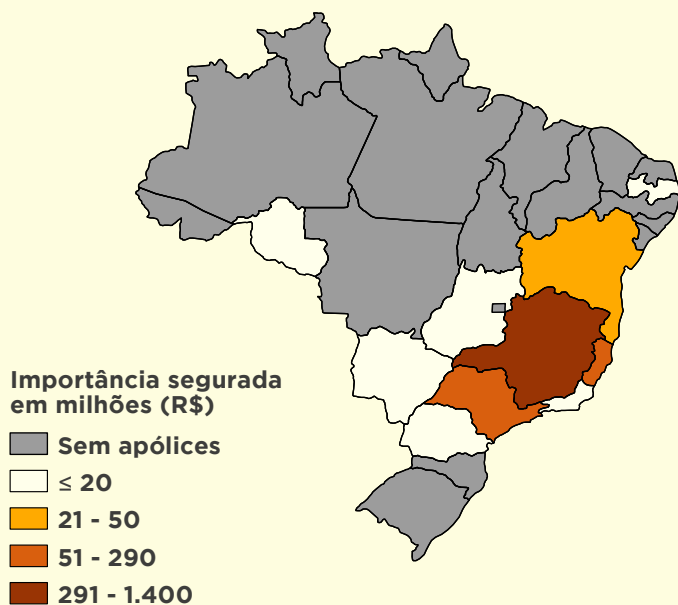
PRÊMIO MÉDIO DO SEGURO POR HECTARE

BRASIL		R\$ 447,99	
BA	R\$ 451,15	PB	R\$ 341,40
ES	R\$ 602,11	PR	R\$ 509,55
GO	R\$ 475,04	RJ	R\$ 417,98
MS	R\$ 439,22	RO	R\$ 848,39
MG	R\$ 403,84	SP	R\$ 541,32

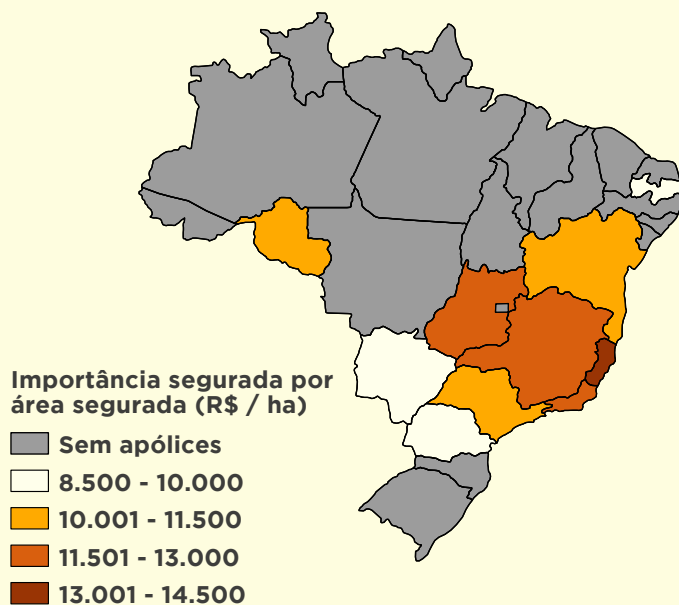
APÓLICES POR SEGURADORA

Aliança do Brasil	33	Sancor	653
Brasilseg	5.205	Swiss Re	395
Mapfre	2.095	Tokio Marine	342

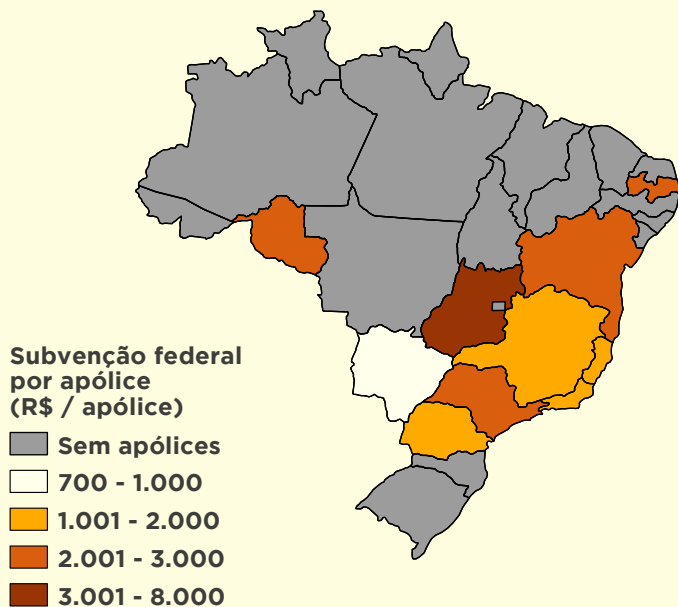
IMPORTÂNCIA SEGURADA



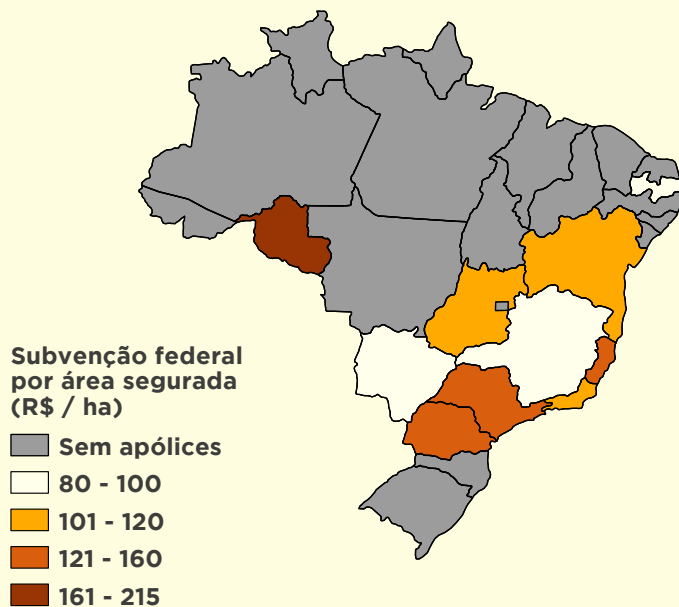
IMPORTÂNCIA SEG. / ÁREA SEG.



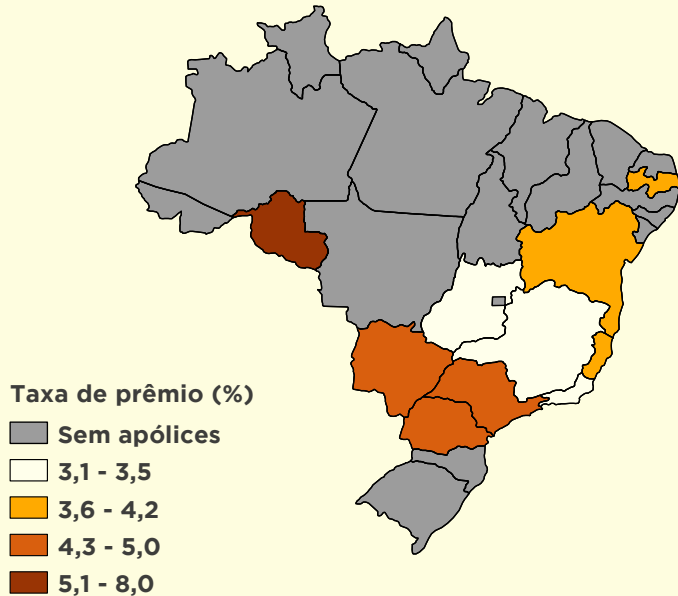
SUBVENÇÃO FEDERAL / APÓLICE



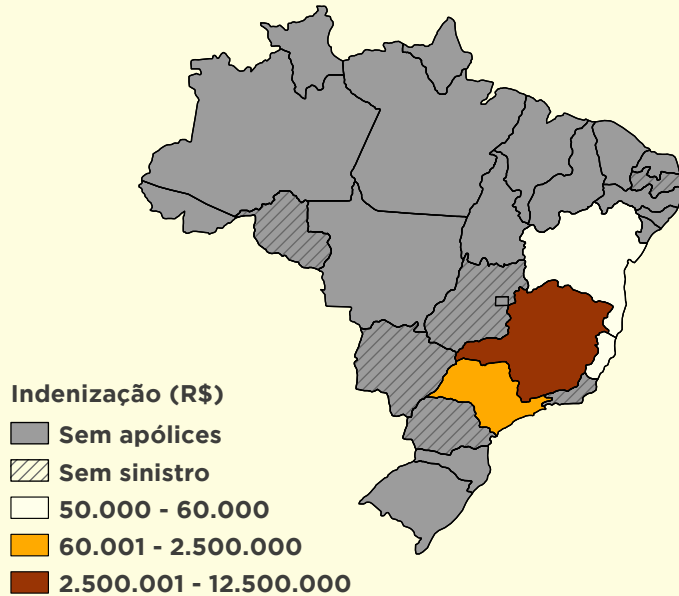
SUBVENÇÃO FEDERAL / ÁREA SEG.



TAXA DE PRÊMIO



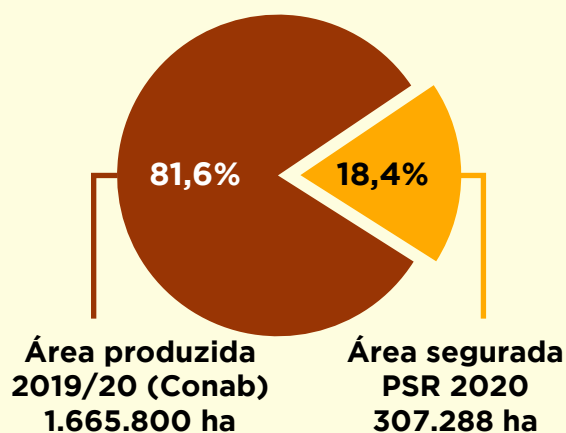
INDENIZAÇÃO





ARROZ

Produtores beneficiários	3.526
Apólices subvencionadas	4.832
Área segurada	307.288 ha
Valor Segurado	R\$ 1.553.293.009,50
Prêmio arrecadado	R\$ 61.782.266,85
Subvenção Federal	R\$ 14.396.116,86
Taxa média	3,96%
Taxa média com subvenção	3,06%
Prêmio médio/ agricultor	R\$ 17.521,91
Prêmio médio/ apólice	R\$ 12.786,07
prêmio médio/ hectare	R\$ 201,06
Valor segurado/ subvenção	107,90
Área segurada/ apólice	63,6 ha
Área segurada/ agricultor	87,1 ha



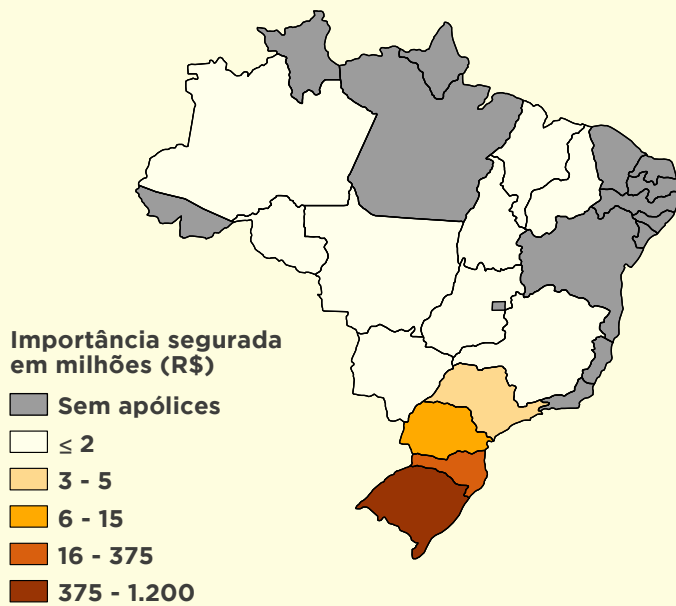
PRÊMIO MÉDIO DO SEGURO POR HECTARE

BRASIL		R\$ 201,06	
AM	R\$ 158,14	PI	R\$ 127,36
GO	R\$ 289,03	RS	R\$ 203,66
MA	R\$ 131,91	RO	R\$ 215,69
MT	R\$ 78,63	SC	R\$ 196,39
MS	R\$ 275,00	SP	R\$ 127,10
MG	R\$ 102,55	TO	R\$ 165,16
PR	R\$ 224,33		

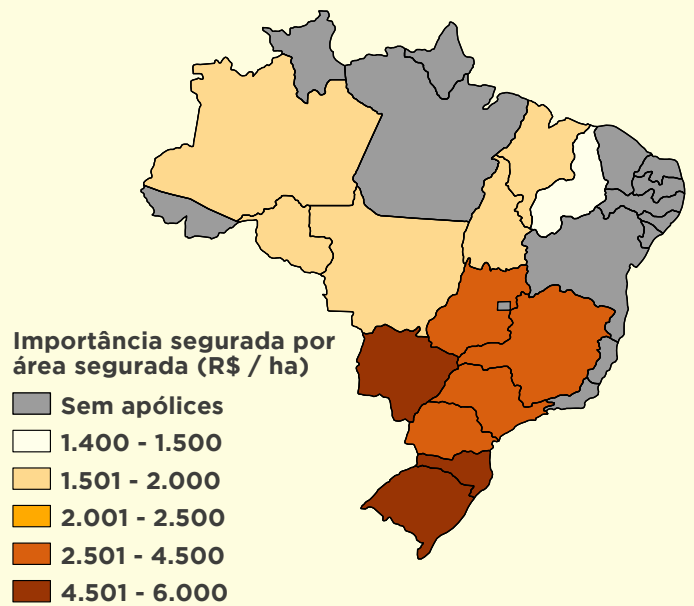
APÓLICES POR SEGURADORA

Aliança do Brasil	137	Newe	17
Allianz	5	Sancor	58
Brasilseg	1.838	Swiss Re	28
Excelsior	20	Tokio Marine	53
Essor	2.444	Too	1
Mapfre	231		

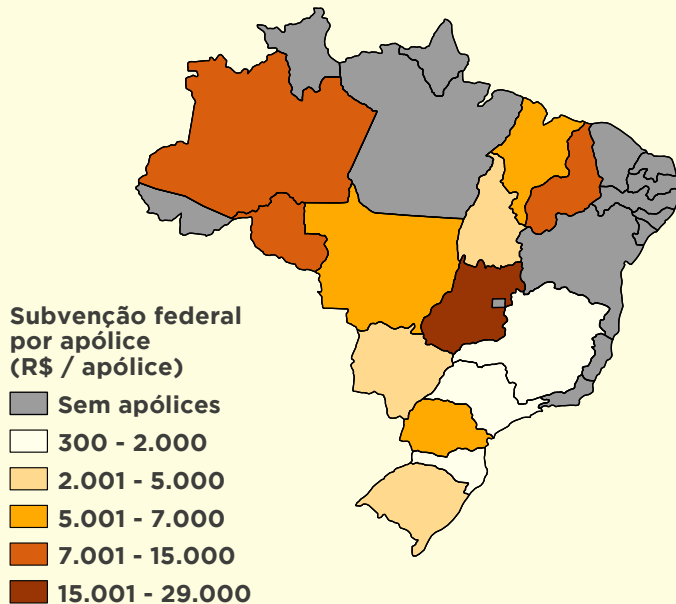
IMPORTÂNCIA SEGURADA



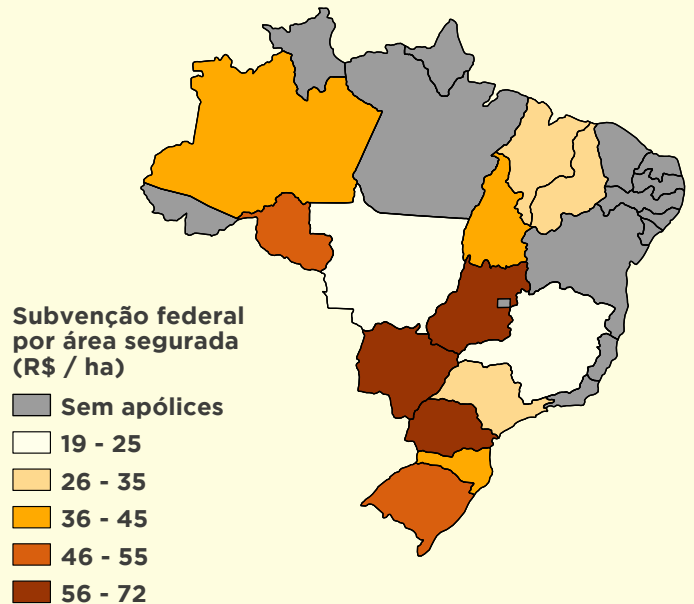
IMPORTÂNCIA SEG. / ÁREA SEG.




SUBVENÇÃO FEDERAL / APÓLICE



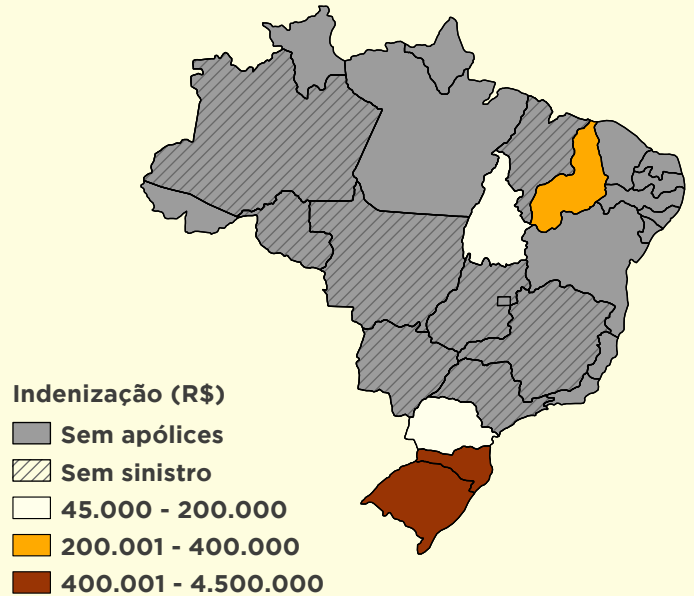
SUBVENÇÃO FEDERAL / ÁREA SEG.



TAXA DE PRÊMIO



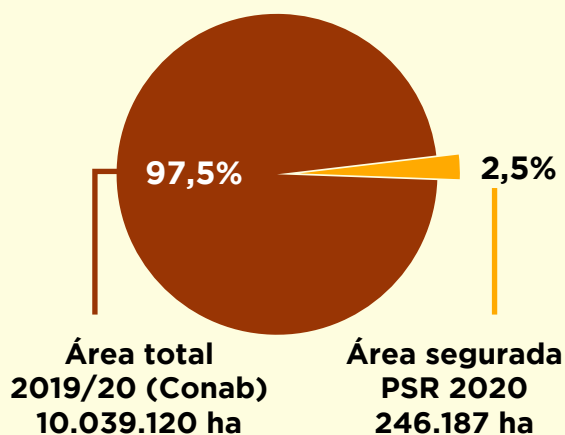
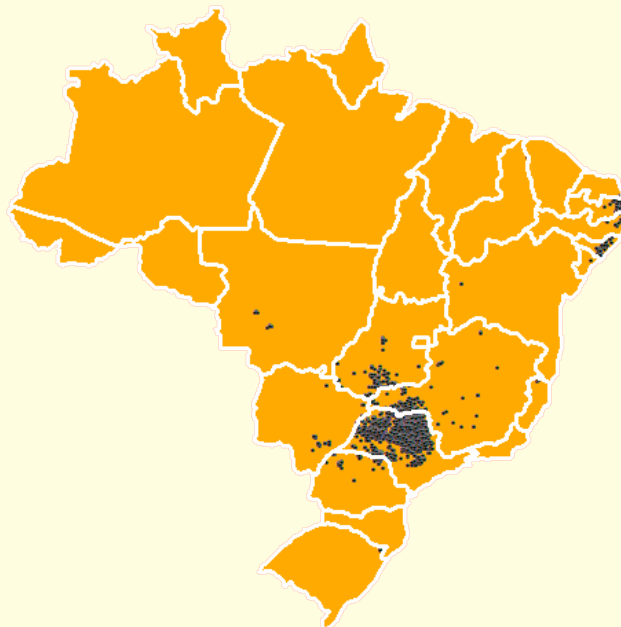
INDENIZAÇÃO





CANA-DE-AÇÚCAR

Produtores beneficiários	2.277
Apólices subvencionadas	3.380
Área segurada	246.187 ha
Valor Segurado	R\$ 925.721.004,34
Prêmio arrecadado	R\$ 17.079.834,59
Subvenção Federal	R\$ 6.772.585,53
Taxa média	1,94%
Taxa média com subvenção	1,17%
Prêmio médio/ agricultor	R\$ 7.501,03
Prêmio médio/ apólice	R\$ 5.053,21
prêmio médio/ hectare	R\$ 69,38
Valor segurado/ subvenção	136,69
Área segurada/ apólice	72,8 ha
Área segurada/ agricultor	108,1 ha



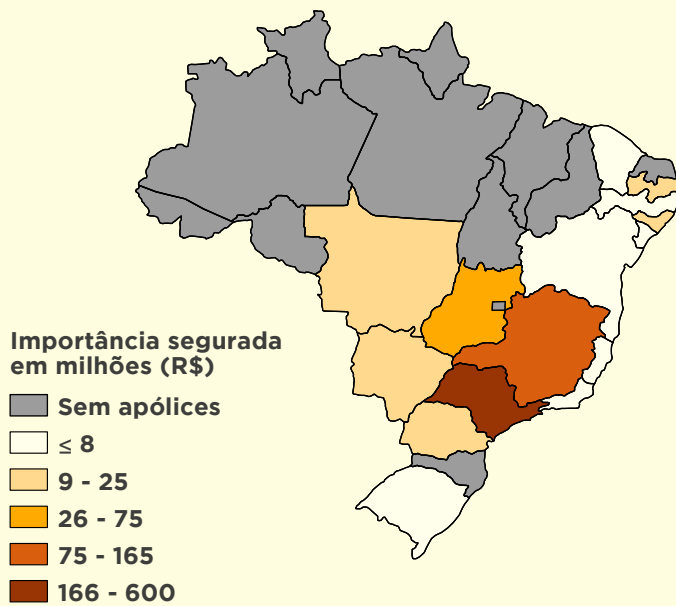
PRÊMIO MÉDIO DO SEGURO POR HECTARE

BRASIL		R\$ 142,49	
AL	R\$ 48,67	PR	R\$ 145,65
AM	R\$ 158,14	PE	R\$ 41,44
BA	R\$ 60,89	PI	R\$ 127,36
CE	R\$ 70,79	RJ	R\$ 57,85
ES	R\$ 28,04	RS	R\$ 203,66
GO	R\$ 61,16	RO	R\$ 215,69
MA	R\$ 131,91	SC	R\$ 196,39
MT	R\$ 65,78	SP	R\$ 73,65
MS	R\$ 51,74	SE	R\$ 48,33
MG	R\$ 72,55	TO	R\$ 165,16
PB	R\$ 47,50		

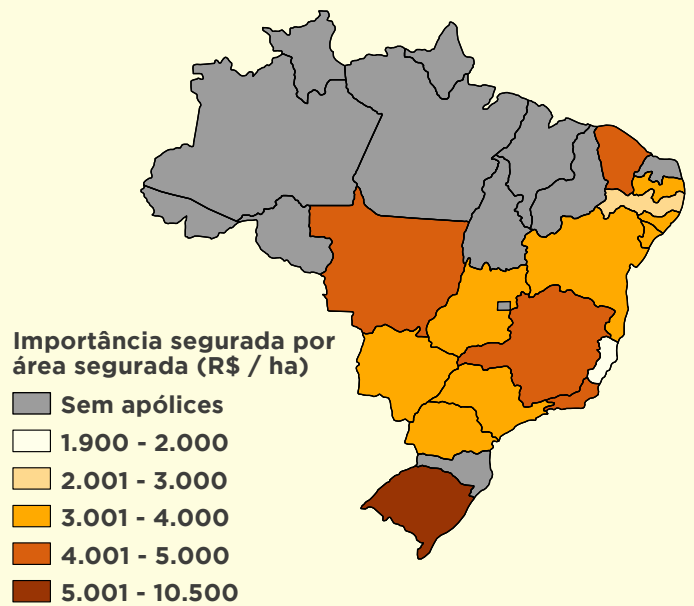
APÓLICES POR SEGURADORA

Aliança do Brasil	220	Sancor	1
Allianz	2.542	Swiss Re	111
FairFax	1	Tokio Marine	316
Mapfre	189		

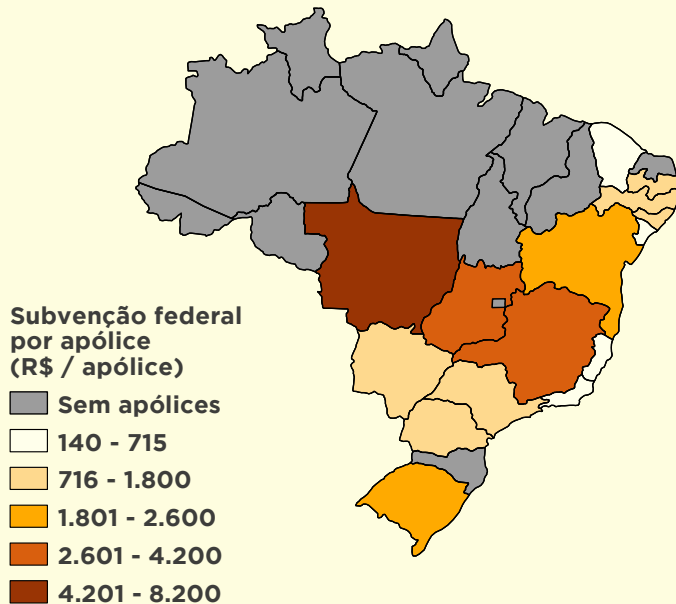
IMPORTÂNCIA SEGURADA



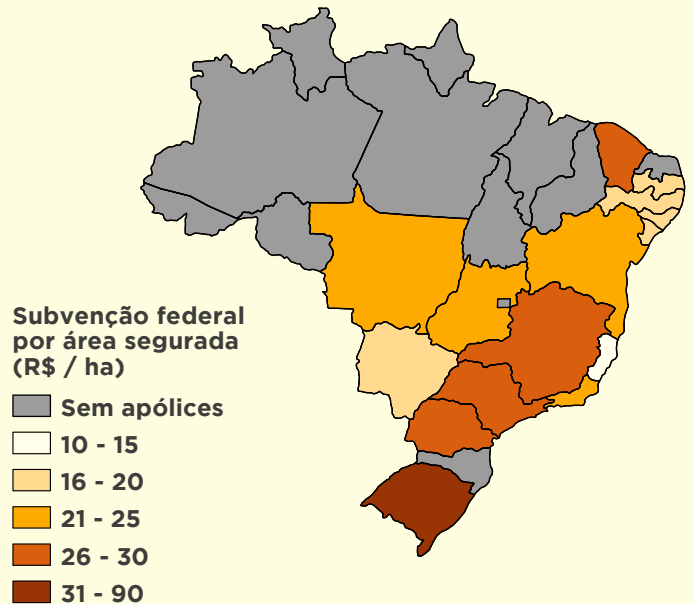
IMPORTÂNCIA SEG. / ÁREA SEG.



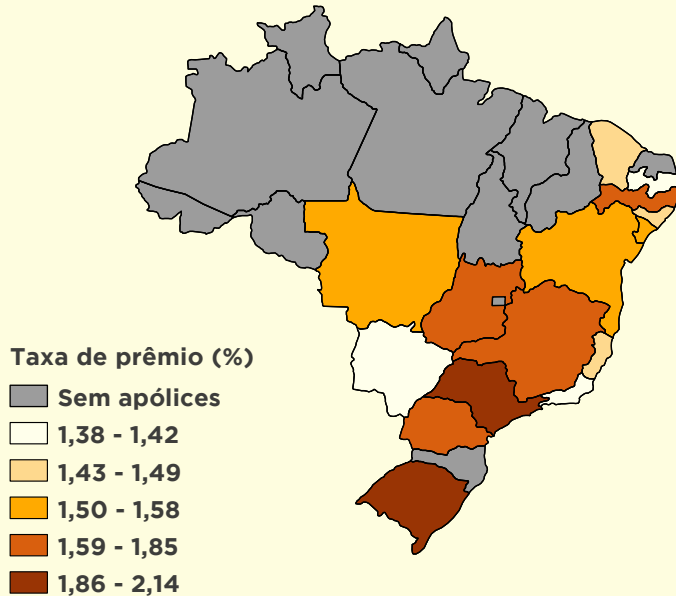
SUBVENÇÃO FEDERAL / APÓLICE



SUBVENÇÃO FEDERAL / ÁREA SEG.



TAXA DE PRÊMIO



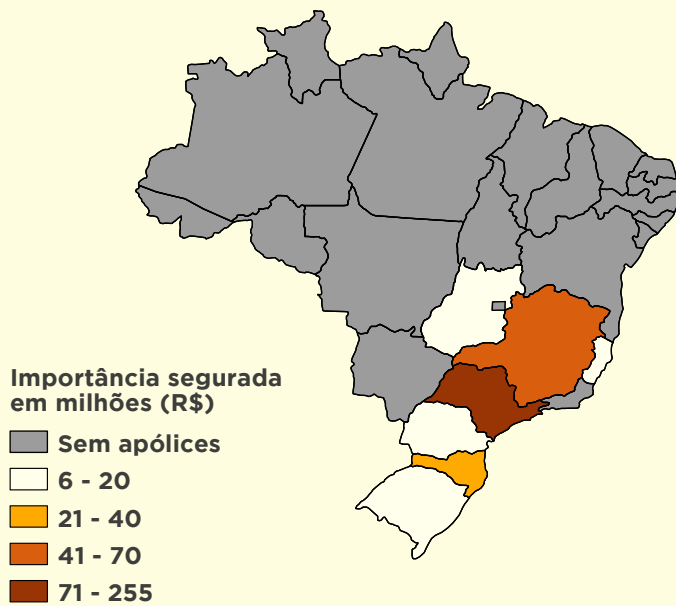
INDENIZAÇÃO



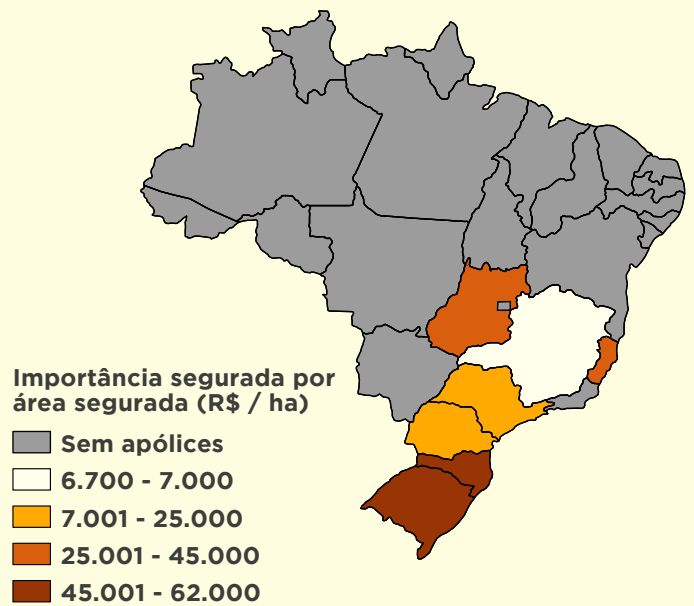


Essor	275	Porto Seguro	760
FairFax	53	Sancor	101
Mapfre	122	Tokio Marine	467

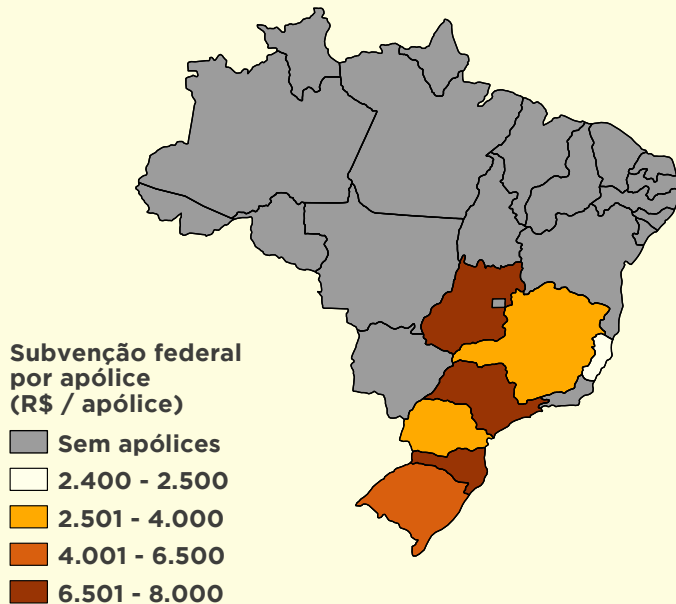
IMPORTÂNCIA SEGURADA



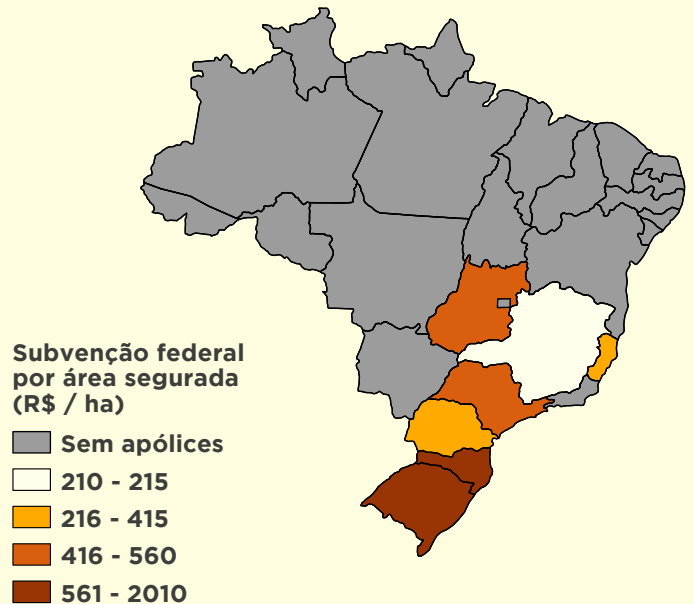
IMPORTÂNCIA SEG. / ÁREA SEG.



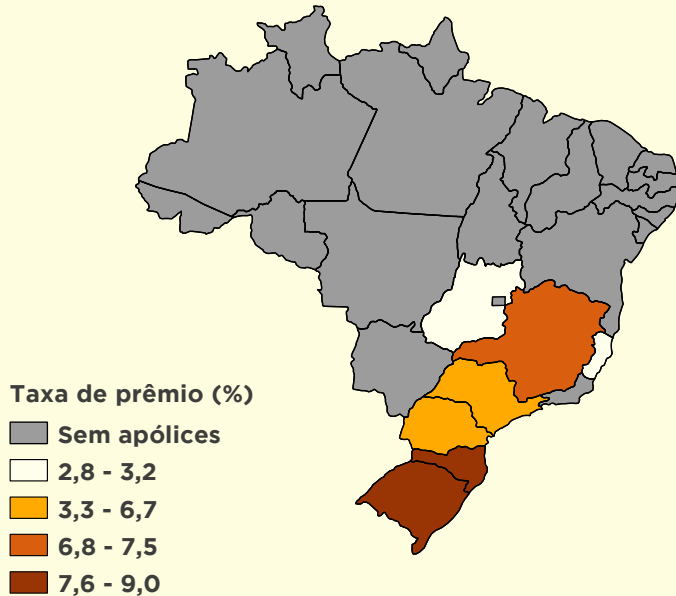
SUBVENÇÃO FEDERAL / APÓLICE



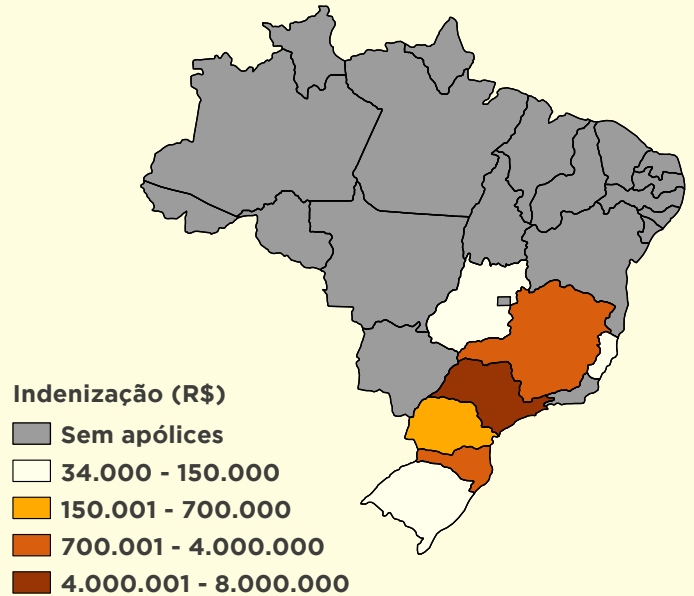
SUBVENÇÃO FEDERAL / ÁREA SEG.



TAXA DE PRÊMIO



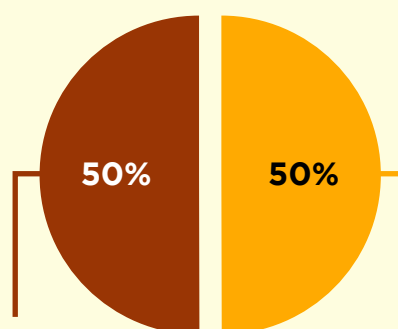
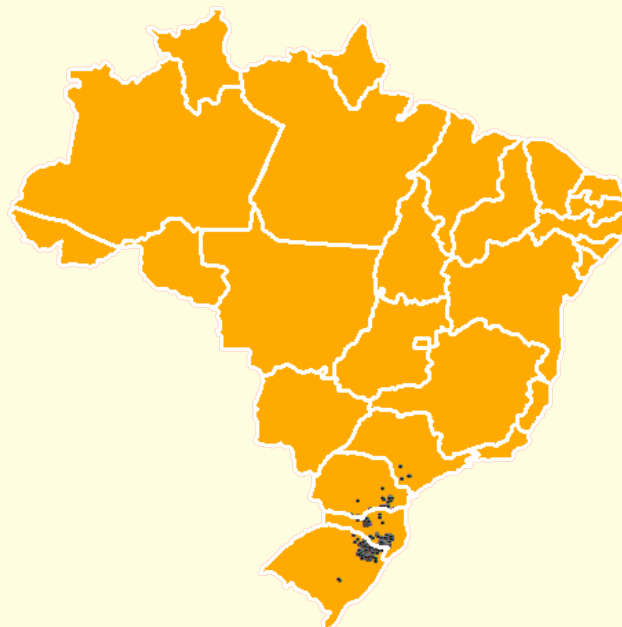
INDENIZAÇÃO





MAÇÃ

Produtores beneficiários	1.622
Apólices subvencionadas	1.763
Área segurada	16.222 ha
Valor Segurado	R\$ 634.183.285,20
Prêmio arrecadado	R\$ 70.782.810,73
Subvenção Federal	R\$ 27.040.330,08
Taxa média	13,00%
Taxa média com subvenção	7,75%
Prêmio médio/agricultor	R\$ 43.639,22
Prêmio médio/apólice	R\$ 40.149,07
prêmio médio/hectare	R\$ 4.363,40
Valor segurado/subvenção	23,45
Área segurada/apólice	9,2 ha
Área segurada/agricultor	10,0 ha



Área produzida
2020 (IBGE)
32.468 ha

Área segurada
PSR 2020
16.222 ha

PRÊMIO MÉDIO DO SEGURO POR HECTARE

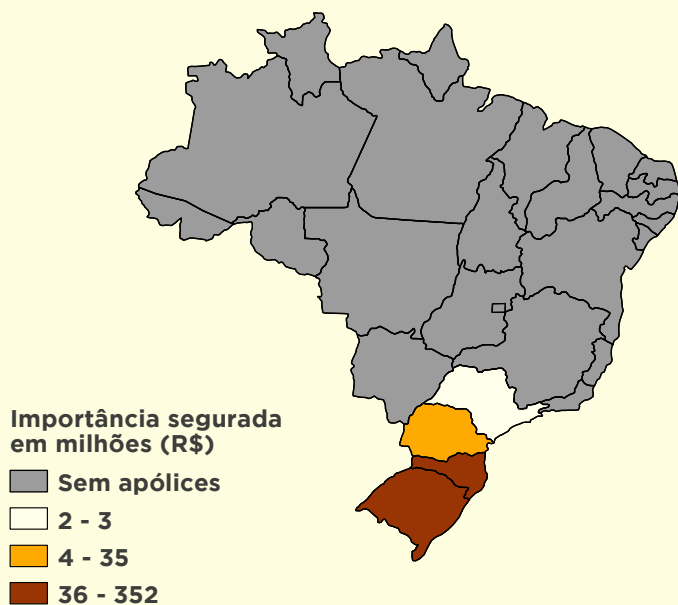
BRASIL | R\$ 4.363,40

PR	R\$ 4.608,61
RS	R\$ 4.592,07
SC	R\$ 4.118,55
SP	R\$ 5.650,24


APÓLICES POR SEGURADORA

Essor	1.223	Sancor	197
Mapfre	279	Swiss Re	48
Porto Seguro	14	Tokio Marine	2

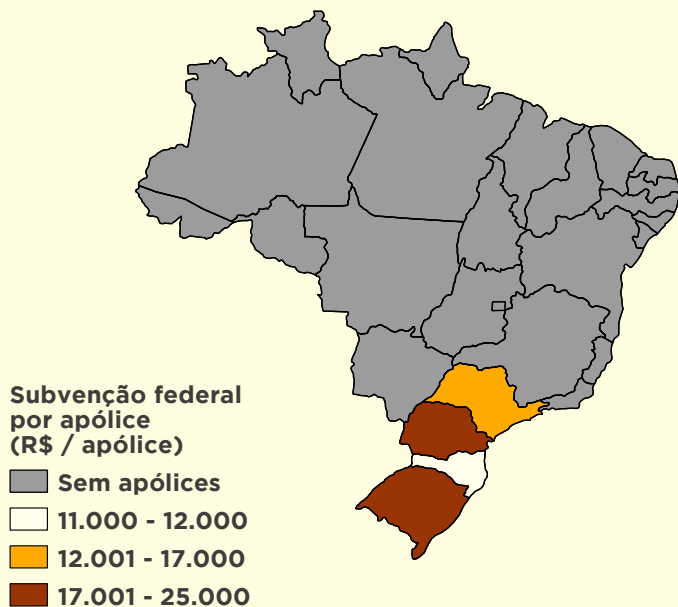
IMPORTÂNCIA SEGURADA



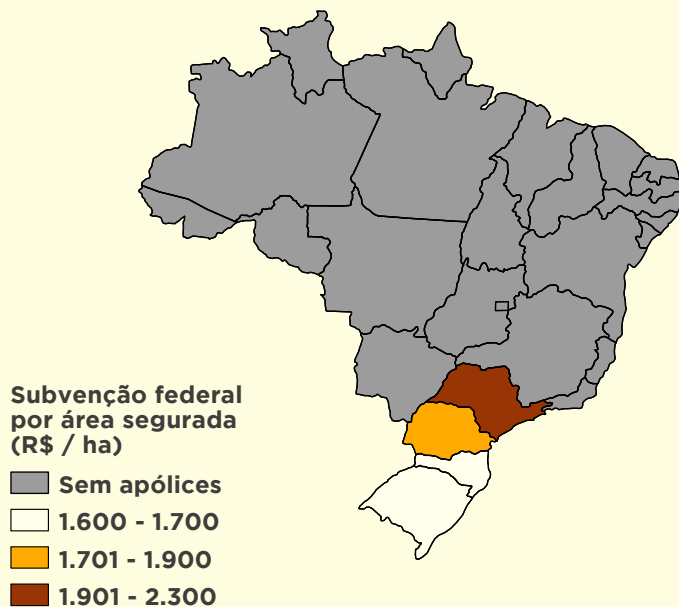
IMPORTÂNCIA SEG. / ÁREA SEG.



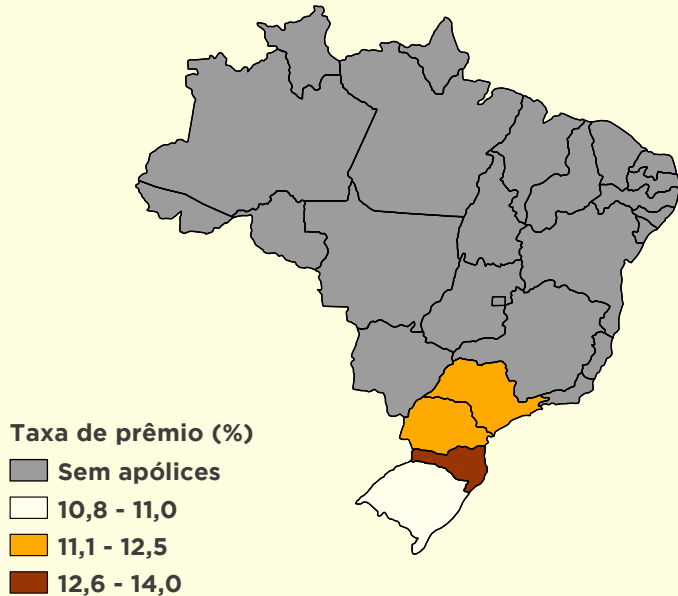
SUBVENÇÃO FEDERAL / APÓLICE



SUBVENÇÃO FEDERAL / ÁREA SEG.



TAXA DE PRÊMIO



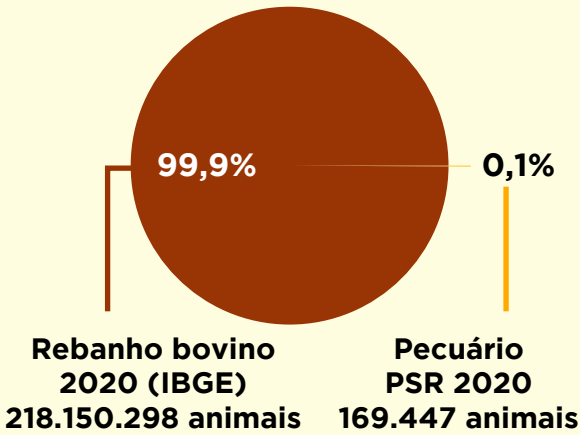
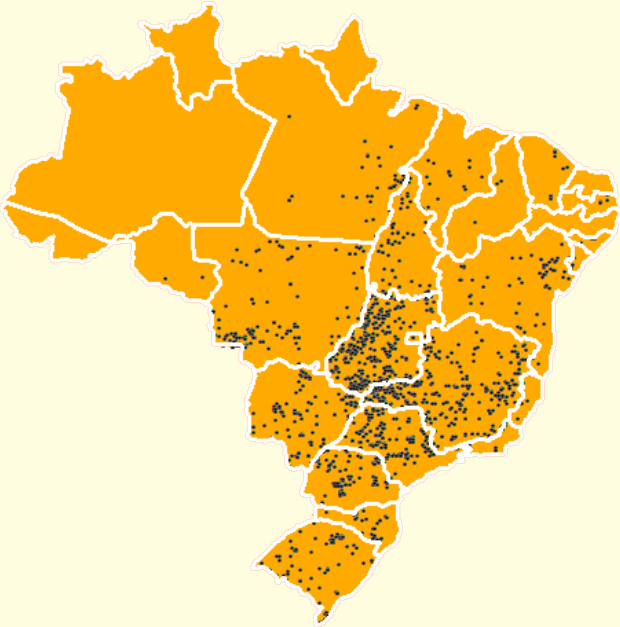
INDENIZAÇÃO





PECUÁRIO

Produtores beneficiários	1.410
Apólices subvencionadas	1.689
Número de animais	169447
Valor Segurado	R\$ 947.931.355,40
Prêmio arrecadado	R\$ 15.451.684,22
Subvenção Federal	R\$ 6.018.769,40
Taxa média	2,61%
Taxa média com subvenção	1,57%
Prêmio médio/agricultor	R\$ 10.958,64
Prêmio médio/apólice	R\$ 9.148,42
prêmio médio/hectare	R\$ 91,19
Valor segurado/subvenção	157,50
Animais/ apólice	100,32
Animais/agricultor	120,18



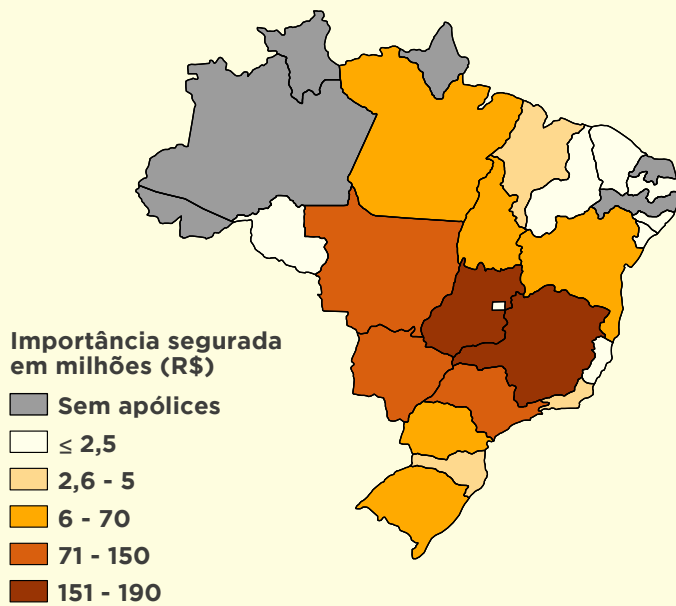
PRÊMIO MÉDIO DO SEGURO POR HECTARE

BRASIL		R\$ 91,19	
AL	R\$ 91,01	PB	R\$ 67,74
BA	R\$ 78,53	PR	R\$ 87,00
CE	R\$ 163,01	PI	R\$ 429,30
DF	R\$ 305,02	RJ	R\$ 83,21
ES	R\$ 153,78	RS	R\$ 336,23
GO	R\$ 85,05	RO	R\$ 87,65
MA	R\$ 11,75	SC	R\$ 363,64
MT	R\$ 90,48	SP	R\$ 166,76
MS	R\$ 57,41	SE	R\$ 64,49
MG	R\$ 85,13	TO	R\$ 106,29
PA	R\$ 85,85		


APÓLICES POR SEGURADORA

Brasilseg	671	Mapfre	193
FairFax	395	Swiss Re	430

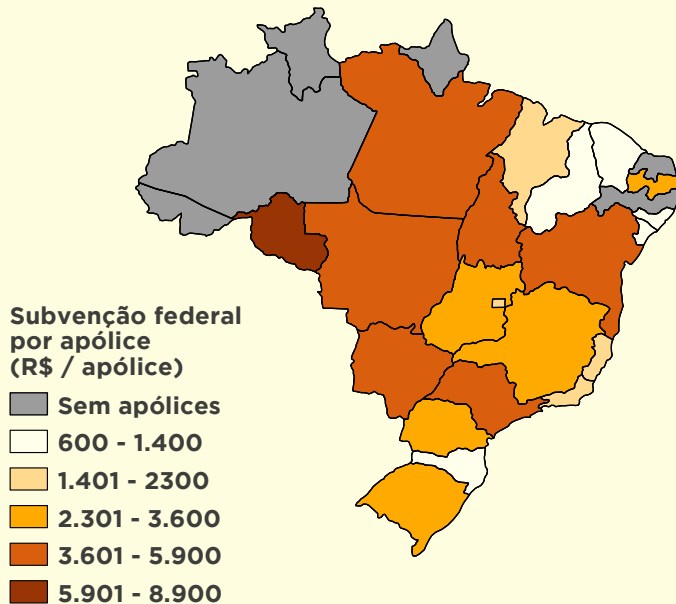
IMPORTÂNCIA SEGURADA



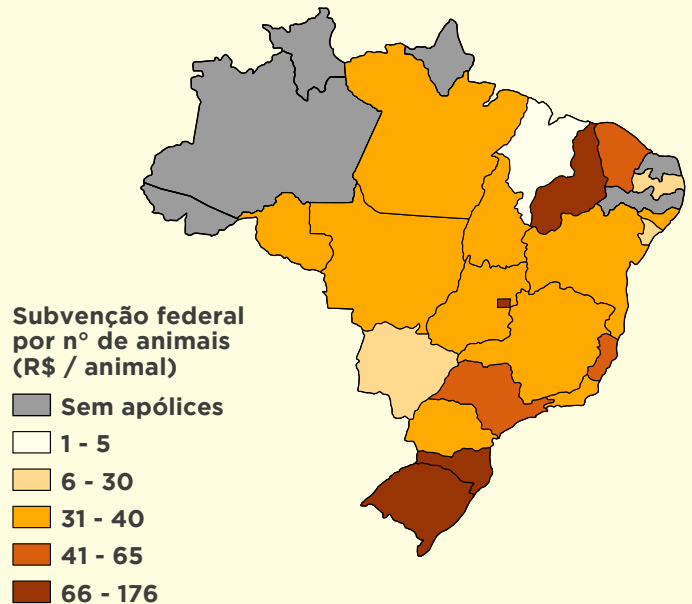
IMPORTÂNCIA SEG. / QTD. DE ANIMAIS




SUBVENÇÃO FEDERAL / APÓLICE



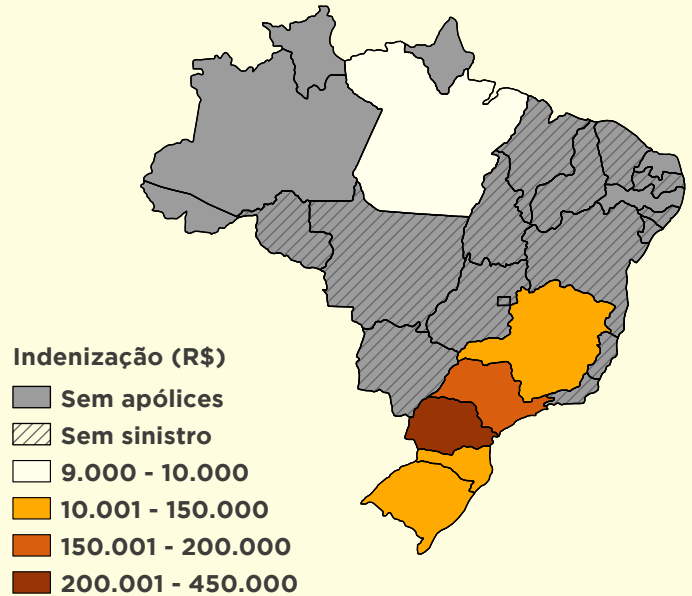
SUBVENÇÃO FEDERAL / QTD. DE ANIMAIS




TAXA DE PRÊMIO



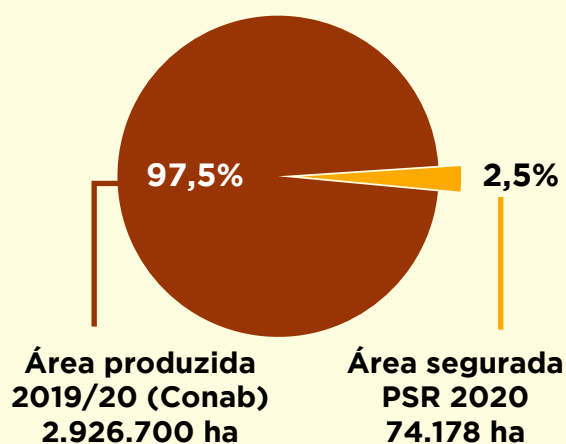
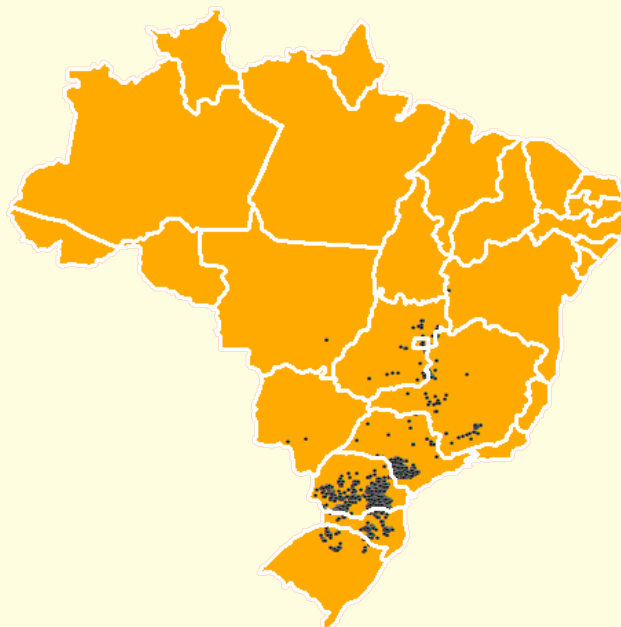
INDENIZAÇÃO





FEIJÃO

Produtores beneficiários	1.139
Apólices subvencionadas	1.430
Área segurada	74.178 ha
Valor Segurado	R\$ 286.095.730,96
Prêmio arrecadado	R\$ 13.907.464,94
Subvenção Federal	R\$ 3.237.028,72
Taxa média	6,93%
Taxa média com subvenção	5,24%
Prêmio médio/agricultor	R\$ 12.210,24
Prêmio médio/apólice	R\$ 9.725,50
prêmio médio/hectare	R\$ 187,49
Valor segurado/subvenção	88,38
Área segurada/apólice	51,9 ha
Área segurada/agricultor	65,1 ha



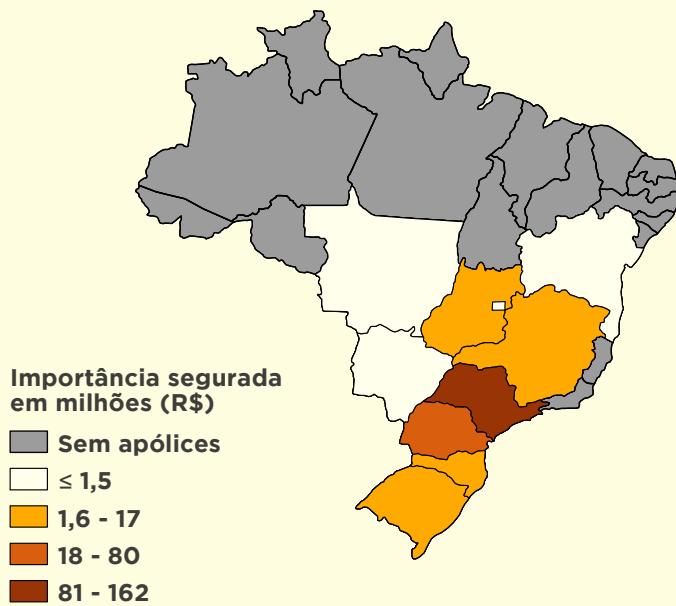
PRÊMIO MÉDIO DO SEGURO POR HECTARE

BRASIL		R\$ 187,49	
BA	R\$ 105,42	MG	R\$ 228,41
DF	R\$ 191,04	PR	R\$ 204,82
GO	R\$ 204,56	RS	R\$ 163,35
MT	R\$ 333,92	SC	R\$ 191,78
MS	R\$ 196,60	SP	R\$ 162,89

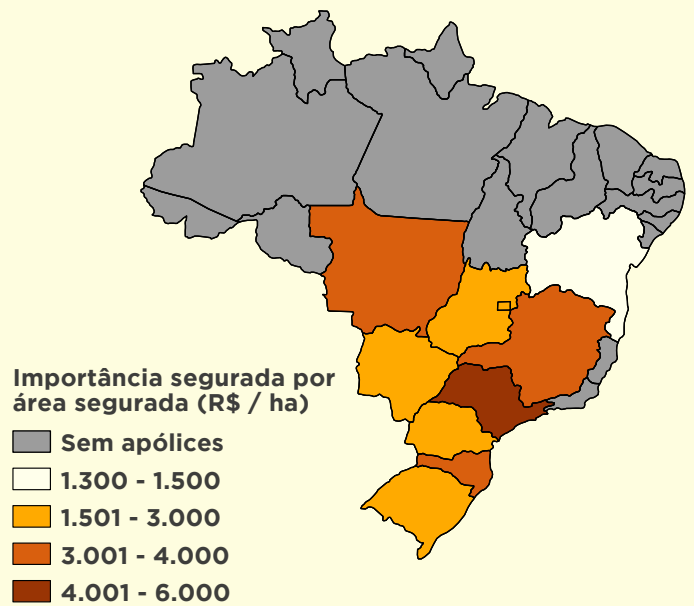
APÓLICES POR SEGURADORA

Aliança do Brasil	69	Mapfre	276
Allianz	16	Sancor	13
Brasilseg	412	Swiss Re	48
Essor	407	Tokio Marine	189

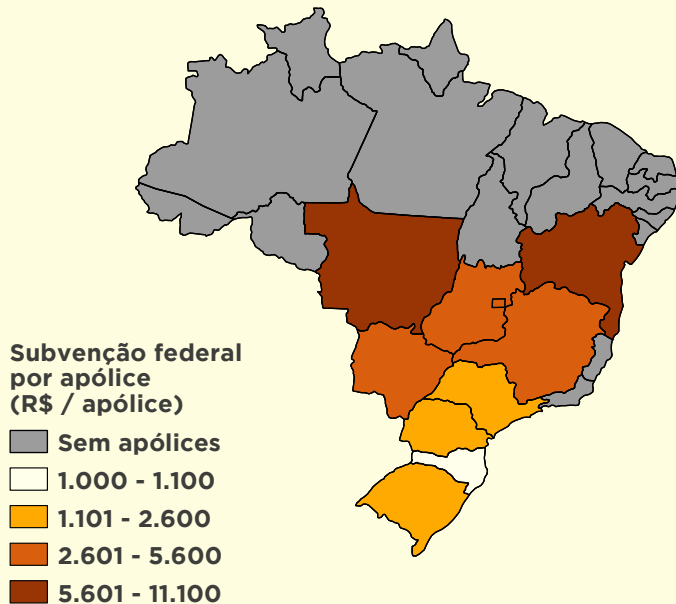
IMPORTÂNCIA SEGURADA



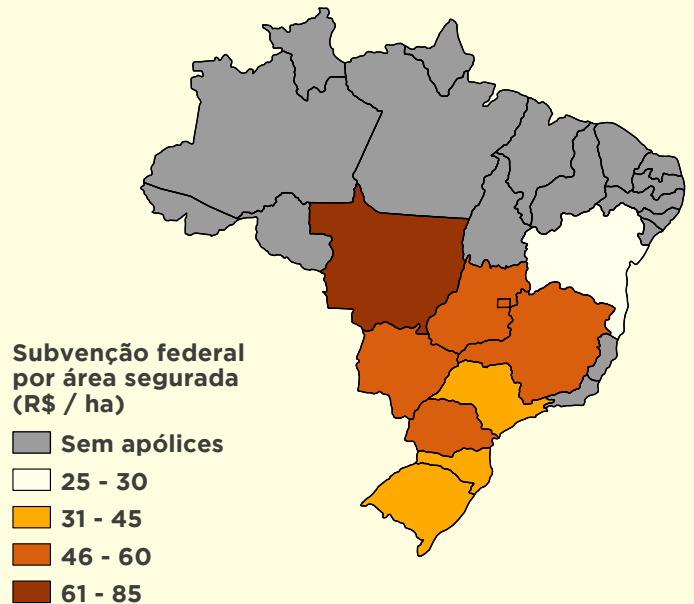
IMPORTÂNCIA SEG. / ÁREA SEG.




SUBVENÇÃO FEDERAL / APÓLICE



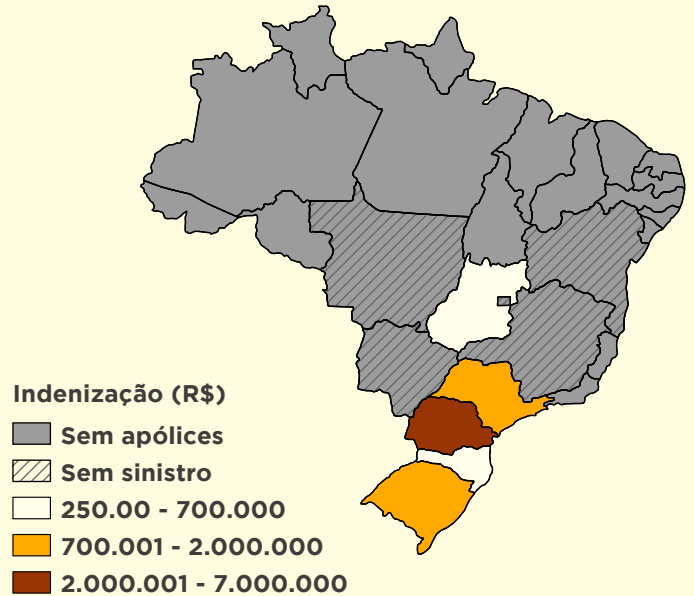
SUBVENÇÃO FEDERAL / ÁREA SEG.



TAXA DE PRÊMIO



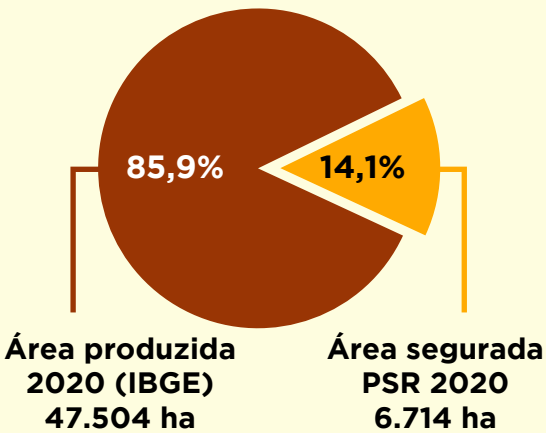
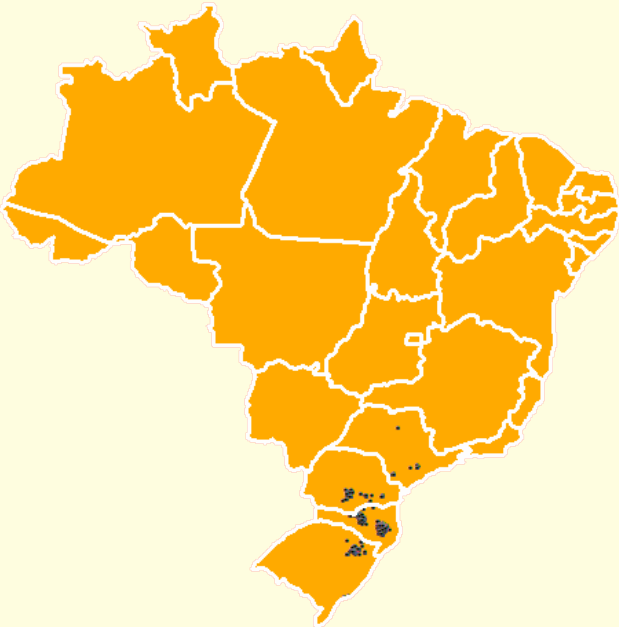
INDENIZAÇÃO





CEBOLA

Produtores beneficiários	1.150
Apólices subvencionadas	1.195
Área segurada	6.714 ha
Valor Segurado	R\$ 130.428.705,46
Prêmio arrecadado	R\$ 12.170.263,99
Subvenção Federal	R\$ 4.865.614,17
Taxa média	9,43%
Taxa média com subvenção	5,66%
Prêmio médio/ agricultor	R\$ 10.582,84
Prêmio médio/ apólice	R\$ 10.184,32
prêmio médio/ hectare	R\$ 1.812,75
Valor segurado/ subvenção	26,81
Área segurada/ apólice	5,6 ha
Área segurada/ agricultor	5,8 ha



PRÊMIO MÉDIO DO SEGURO POR HECTARE

BRASIL	R\$ 1.812,75
PR	R\$ 1.820,59
RS	R\$ 1.824,23
SC	R\$ 1.806,30
SP	R\$ 2.050,62


APÓLICES POR SEGURADORA

Essor	1.067	Sancor	49
Mapfre	46	Swiss Re	5
Porto Seguro	6	Tokio Marine	22

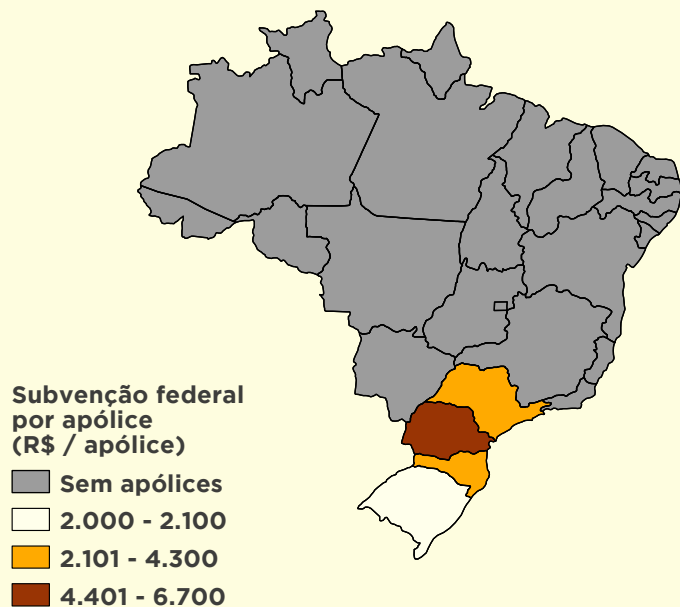
IMPORTÂNCIA SEGURADA



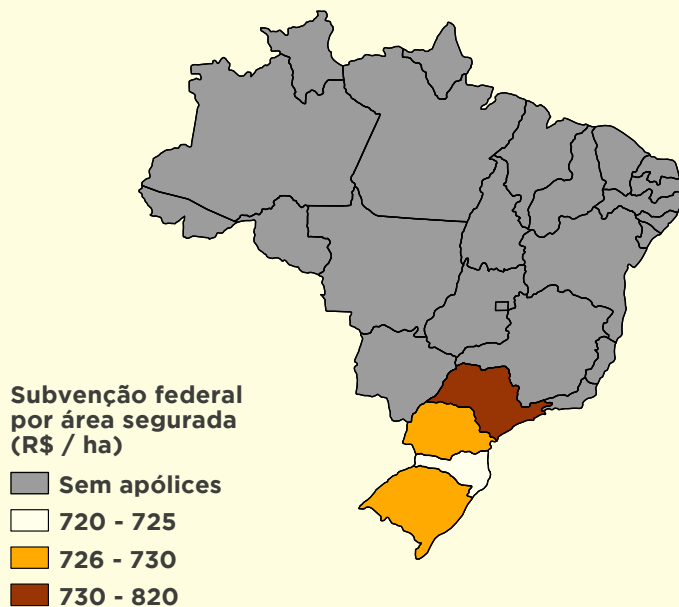
IMPORTÂNCIA SEG. / ÁREA SEG.



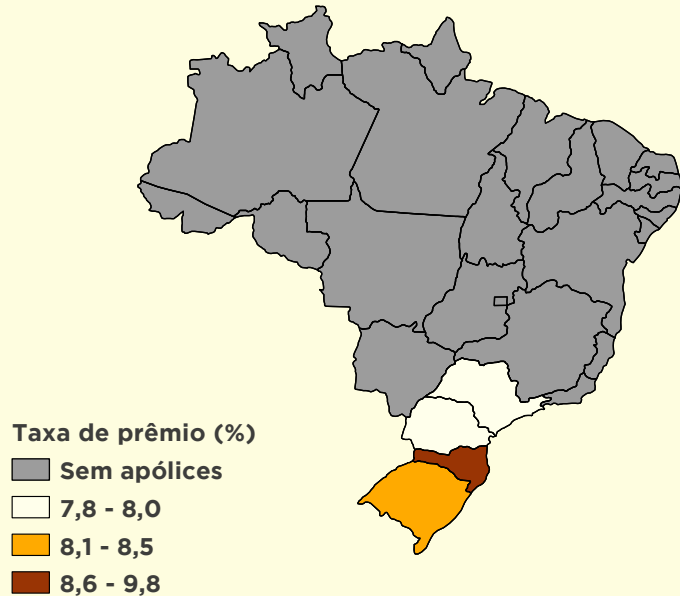
SUBVENÇÃO FEDERAL / APÓLICE



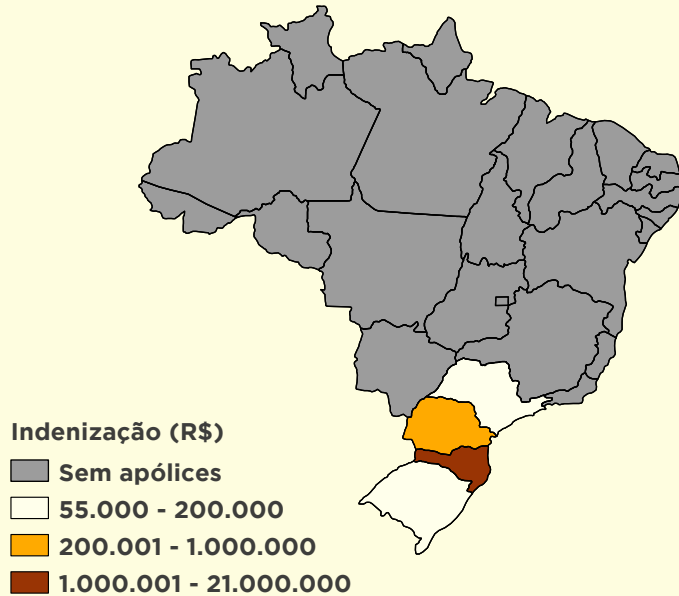
SUBVENÇÃO FEDERAL / ÁREA SEG.



TAXA DE PRÊMIO



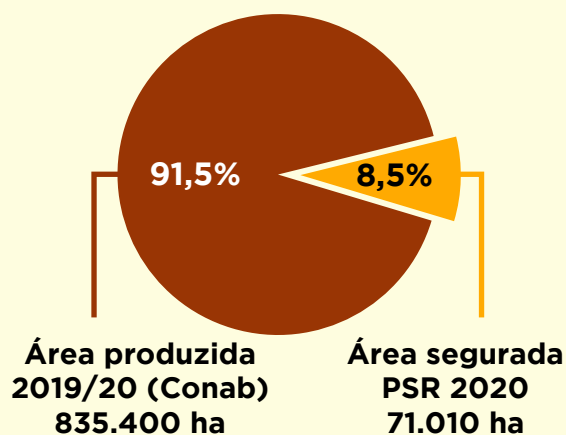
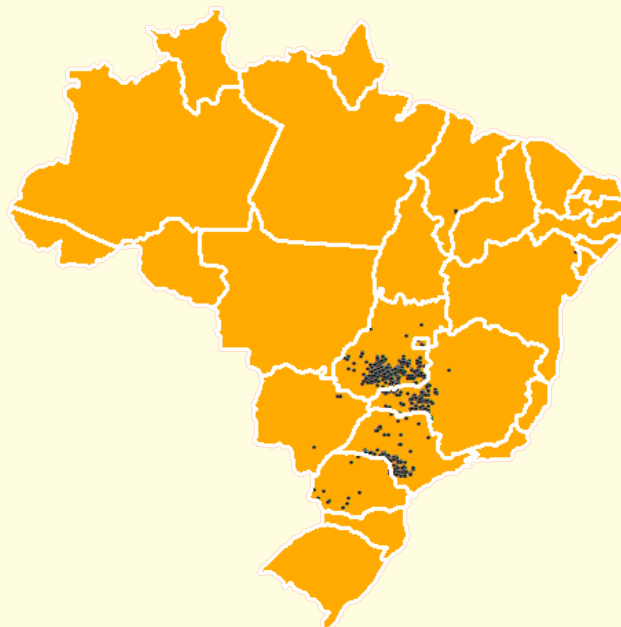
INDENIZAÇÃO





SORGO

Produtores beneficiários	499
Apólices subvencionadas	628
Área segurada	71.010 ha
Valor Segurado	R\$ 83.438.960,44
Prêmio arrecadado	R\$ 5.637.837,00
Subvenção Federal	R\$ 2.114.092,02
Taxa média	6,93%
Taxa média com subvenção	4,23%
Prêmio médio/agricultor	R\$ 11.298,27
Prêmio médio/apólice	R\$ 8.977,45
prêmio médio/hectare	R\$ 79,39
Valor segurado/subvenção	39,47
Área segurada/apólice	113,1 ha
Área segurada/agricultor	142,3 ha



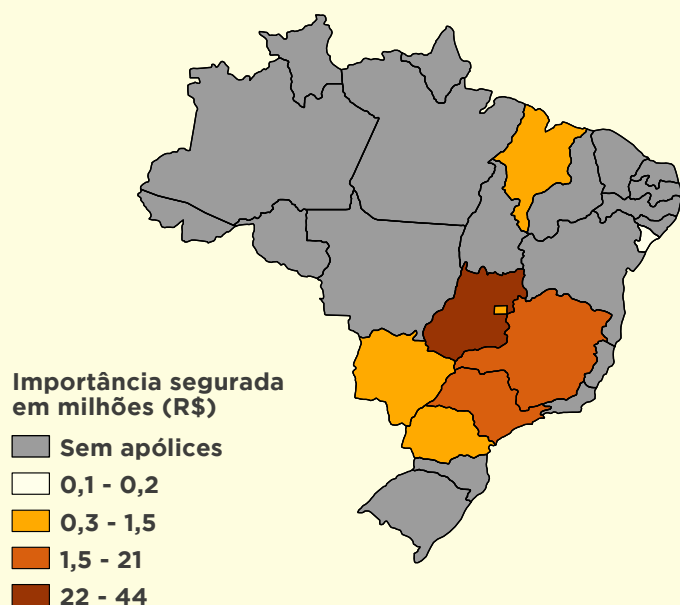
PRÊMIO MÉDIO DO SEGURO POR HECTARE

BRASIL		R\$ 79,39	
DF	R\$ 85,58	MG	R\$ 62,37
GO	R\$ 70,56	PR	R\$ 104,91
MA	R\$ 60,46	SP	R\$ 143,61
MS	R\$ 75,97	SE	R\$ 123,84

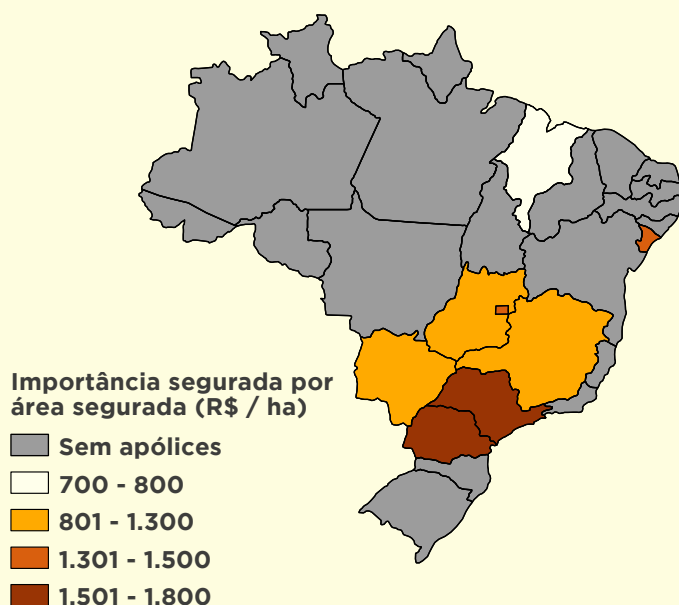
APÓLICES POR SEGURADORA

Aliança do Brasil	65	Mapfre	22
Allianz	392	Newe	11
Essor	22	Tokio Marine	112
FairFax	4		

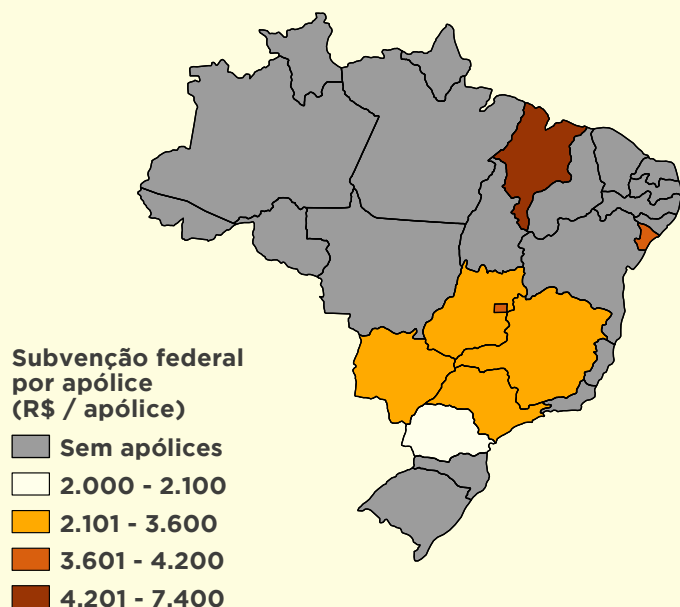
IMPORTÂNCIA SEGURADA



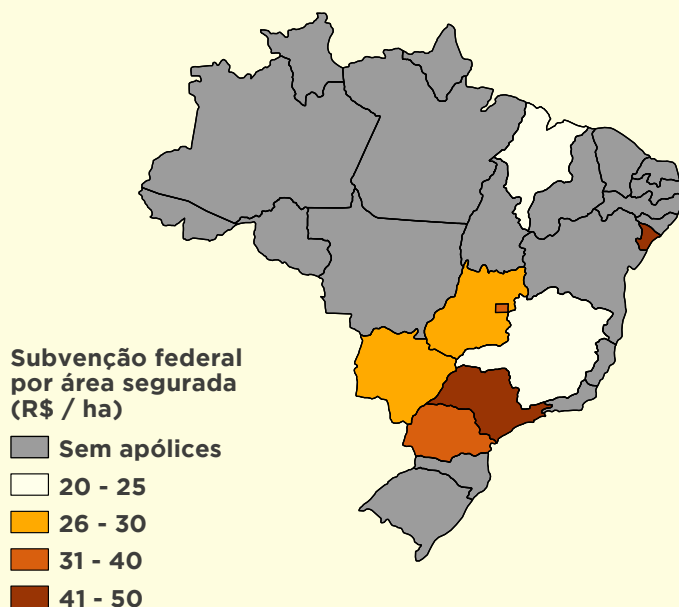
IMPORTÂNCIA SEG. / ÁREA SEG.



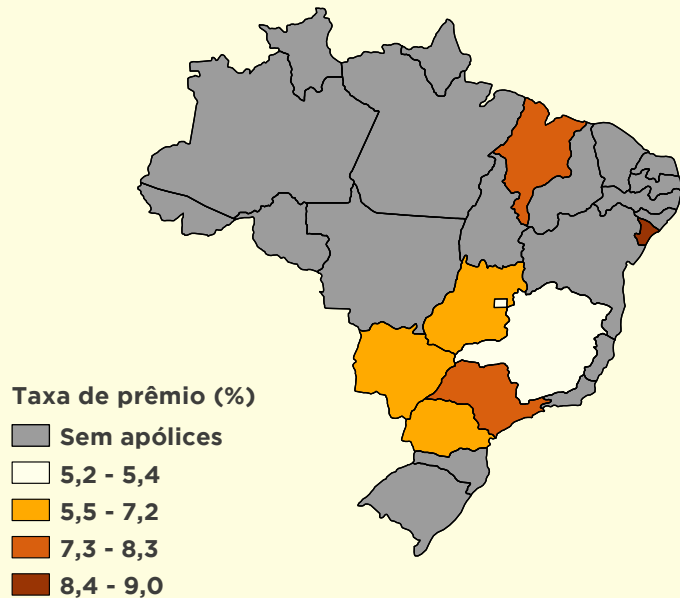
SUBVENÇÃO FEDERAL / APÓLICE



SUBVENÇÃO FEDERAL / ÁREA SEG.



TAXA DE PRÊMIO



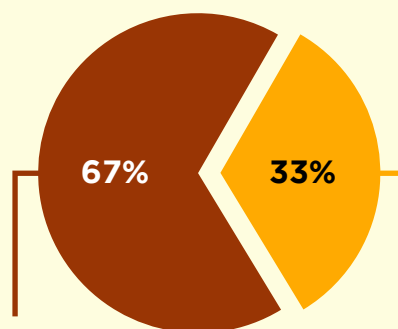
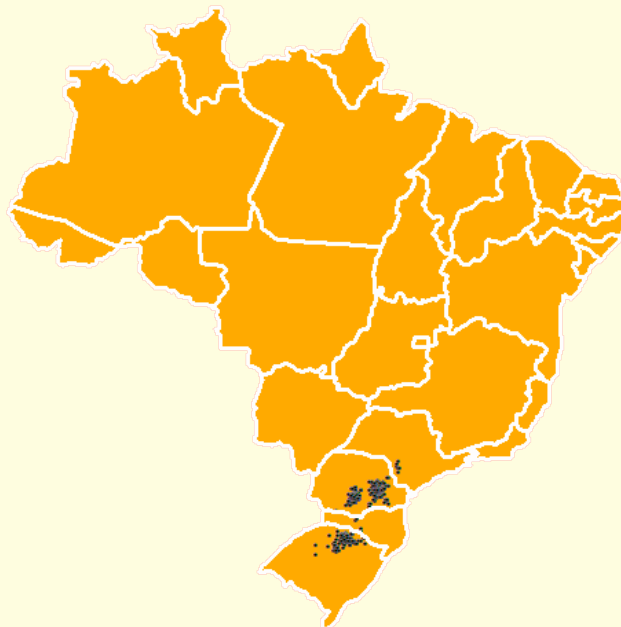
INDENIZAÇÃO





CEVADA

Produtores beneficiários	430
Apólices subvencionadas	718
Área segurada	34.098 ha
Valor Segurado	R\$ 84.493.549,22
Prêmio arrecadado	R\$ 8.800.302,95
Subvenção Federal	R\$ 3.167.177,10
Taxa média	11,16%
Taxa média com subvenção	7,15%
Prêmio médio/agricultor	R\$ 20.465,82
Prêmio médio/apólice	R\$ 12.256,69
prêmio médio/hectare	R\$ 258,09
Valor segurado/subvenção	26,68
Área segurada/apólice	47,5 ha
Área segurada/agricultor	79,3 ha



Área produzida
2020 (Conab)
103.400 ha

Área segurada
PSR 2020
34.098 ha

PRÊMIO MÉDIO DO SEGURO POR HECTARE

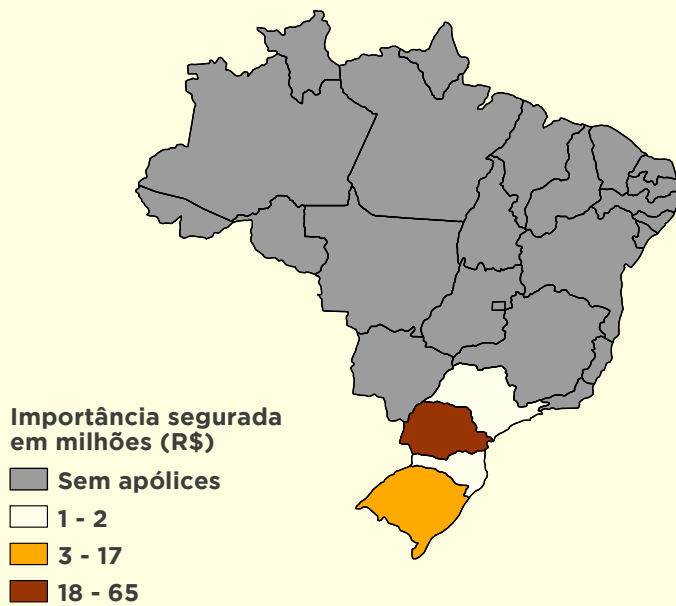
BRASIL | R\$ 258,09

PR	R\$ 222,40
RS	R\$ 359,89
SC	R\$ 385,77
SP	R\$ 266,42

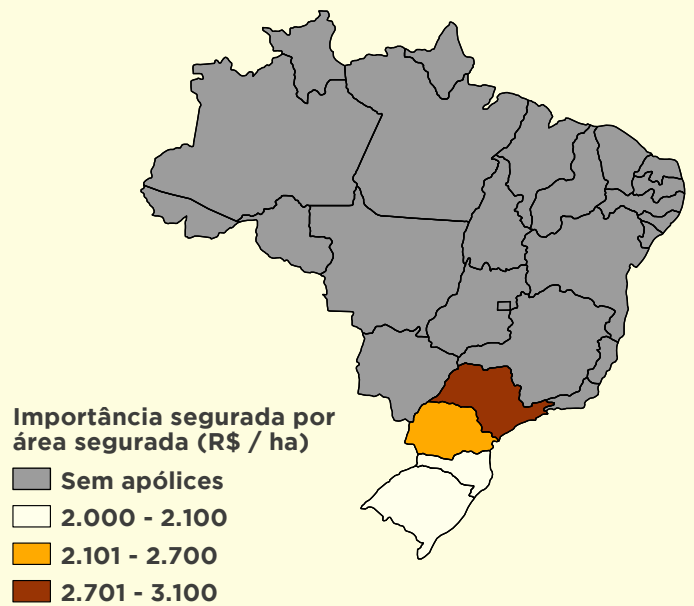
APÓLICES POR SEGURADORA

Aliança do Brasil	378	Mapfre	27
Allianz	15	Sancor	3
Brasilseg	27	Tokio Marine	24
Essor	243	Too	1

IMPORTÂNCIA SEGURADA



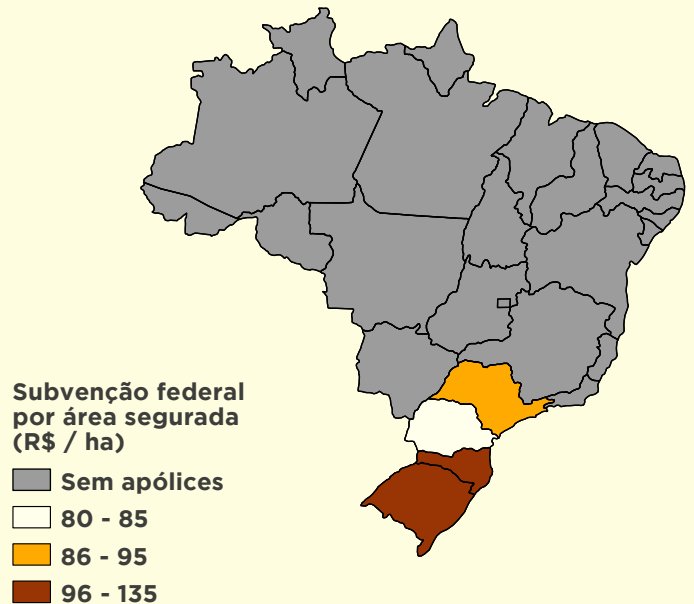
IMPORTÂNCIA SEG. / ÁREA SEG.



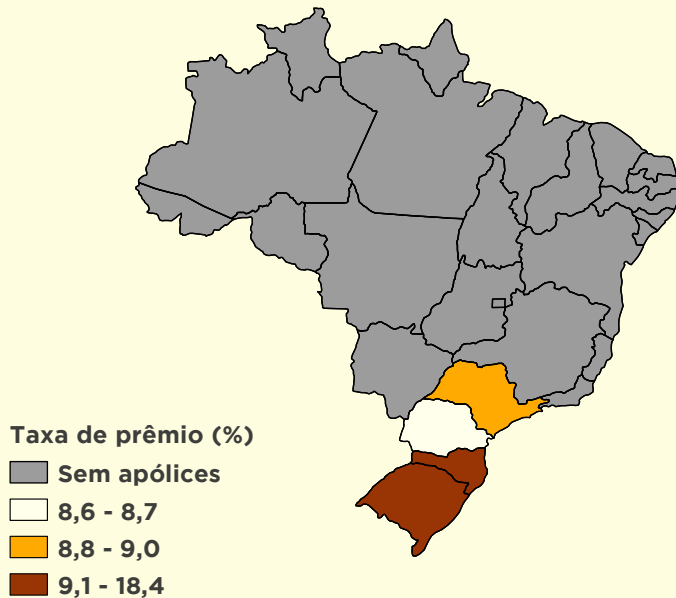
SUBVENÇÃO FEDERAL / APÓLICE



SUBVENÇÃO FEDERAL / ÁREA SEG.



TAXA DE PRÊMIO



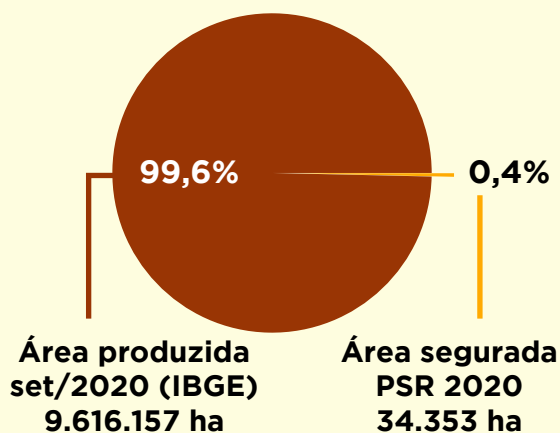
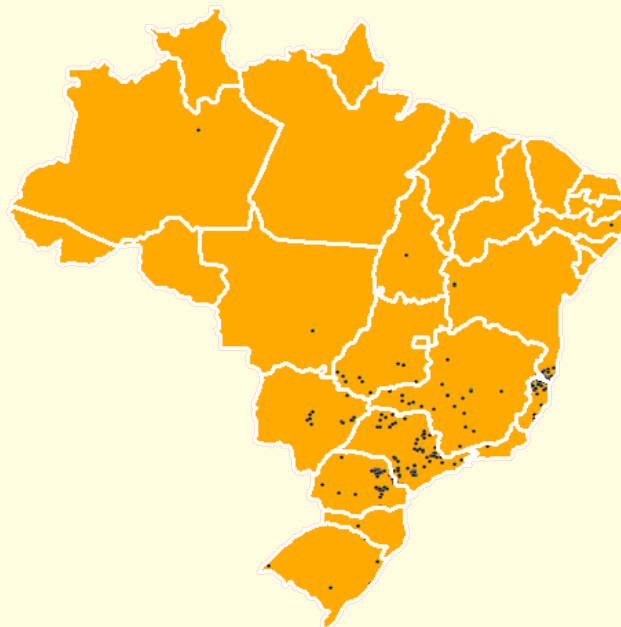
INDENIZAÇÃO





FLORESTA

Produtores beneficiários	225
Apólices subvencionadas	260
Área segurada	34.353 ha
Valor Segurado	R\$ 320.060.573,55
Prêmio arrecadado	R\$ 4.654.610,65
Subvenção Federal	R\$ 1.521.829,65
Taxa média	1,76%
Taxa média com subvenção	1,07%
Prêmio médio/agricultor	R\$ 20.687,16
Prêmio médio/apólice	R\$ 17.902,35
prêmio médio/hectare	R\$ 135,49
Valor segurado/subvenção	210,31
Área segurada/apólice	132,1 ha
Área segurada/agricultor	152,7 ha



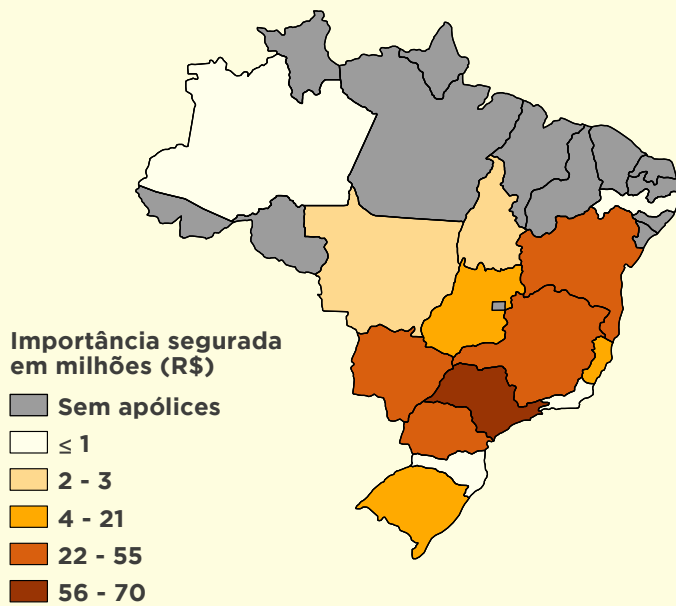
PRÊMIO MÉDIO DO SEGURO POR HECTARE

BRASIL		R\$ 135,49	
AM	R\$ 159,61	PR	R\$ 204,99
BA	R\$ 70,34	PE	R\$ 131,55
ES	R\$ 129,55	RJ	R\$ 213,94
GO	R\$ 171,45	RS	R\$ 192,29
MT	R\$ 628,87	SC	R\$ 203,94
MS	R\$ 93,65	SP	R\$ 197,60
MG	R\$ 120,61	TO	R\$ 164,68

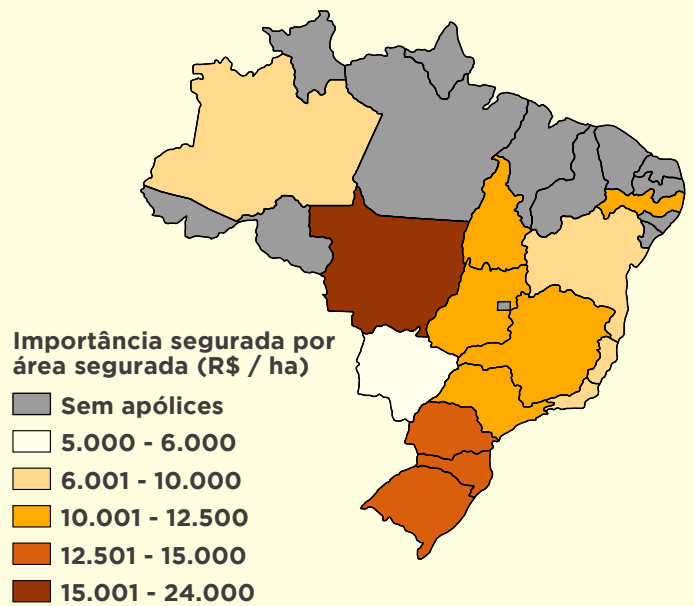
APÓLICES POR SEGURADORA

FairFax	2	Mapfre	258
---------	---	--------	-----

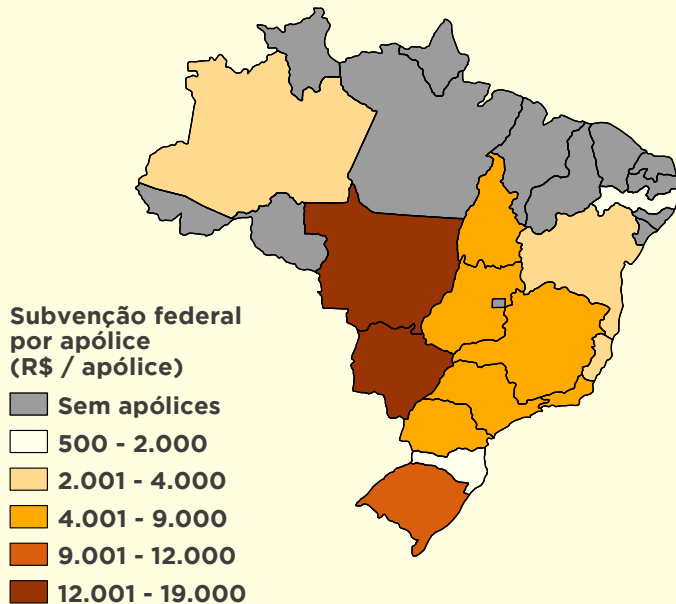
IMPORTÂNCIA SEGURADA



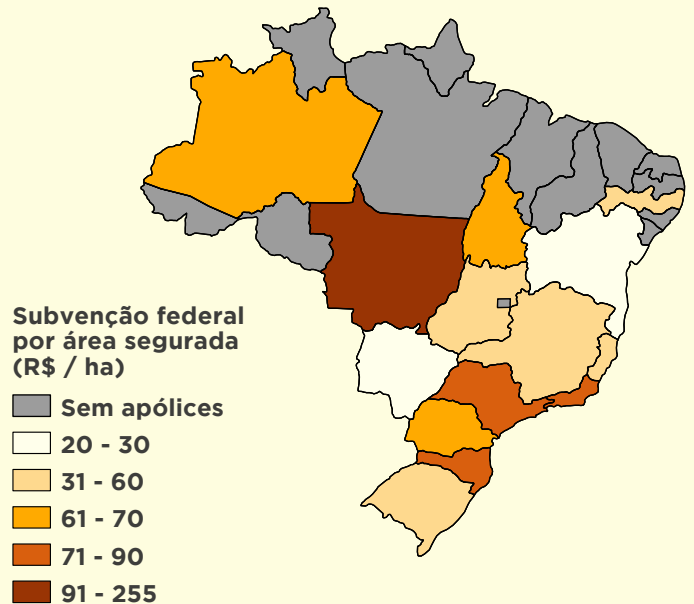
IMPORTÂNCIA SEG. / ÁREA SEG.



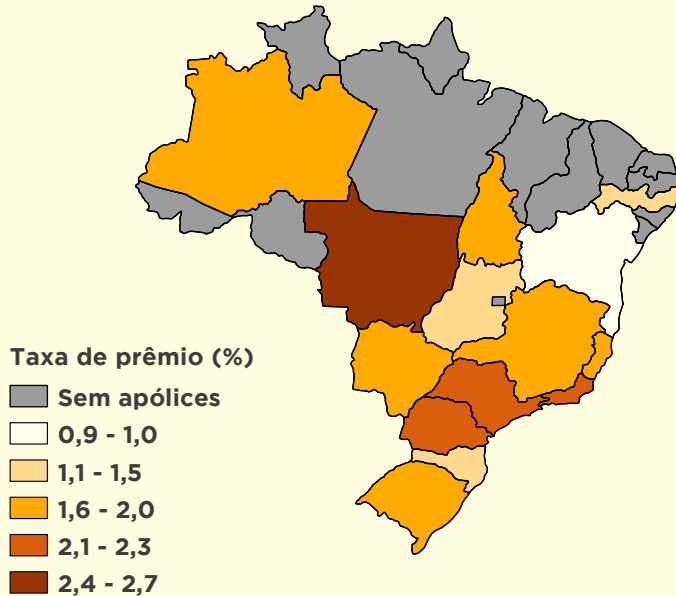
SUBVENÇÃO FEDERAL / APÓLICE



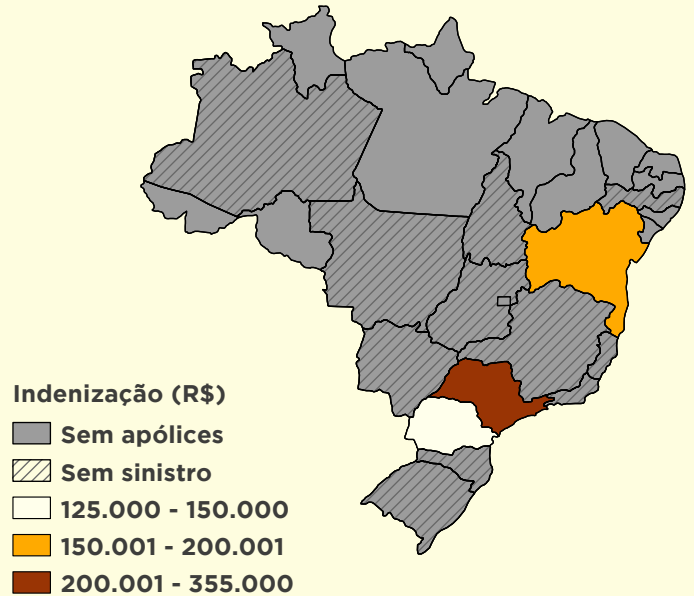
SUBVENÇÃO FEDERAL / ÁREA SEG.



TAXA DE PRÊMIO



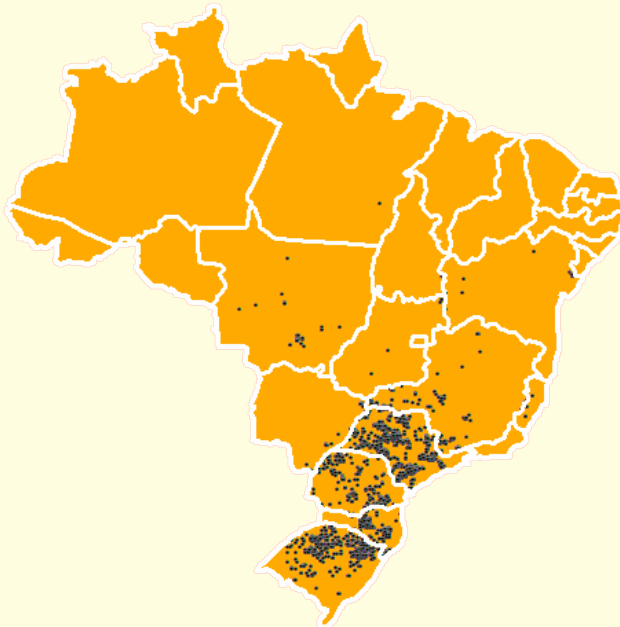
INDENIZAÇÃO





OUTRAS CULTURAS

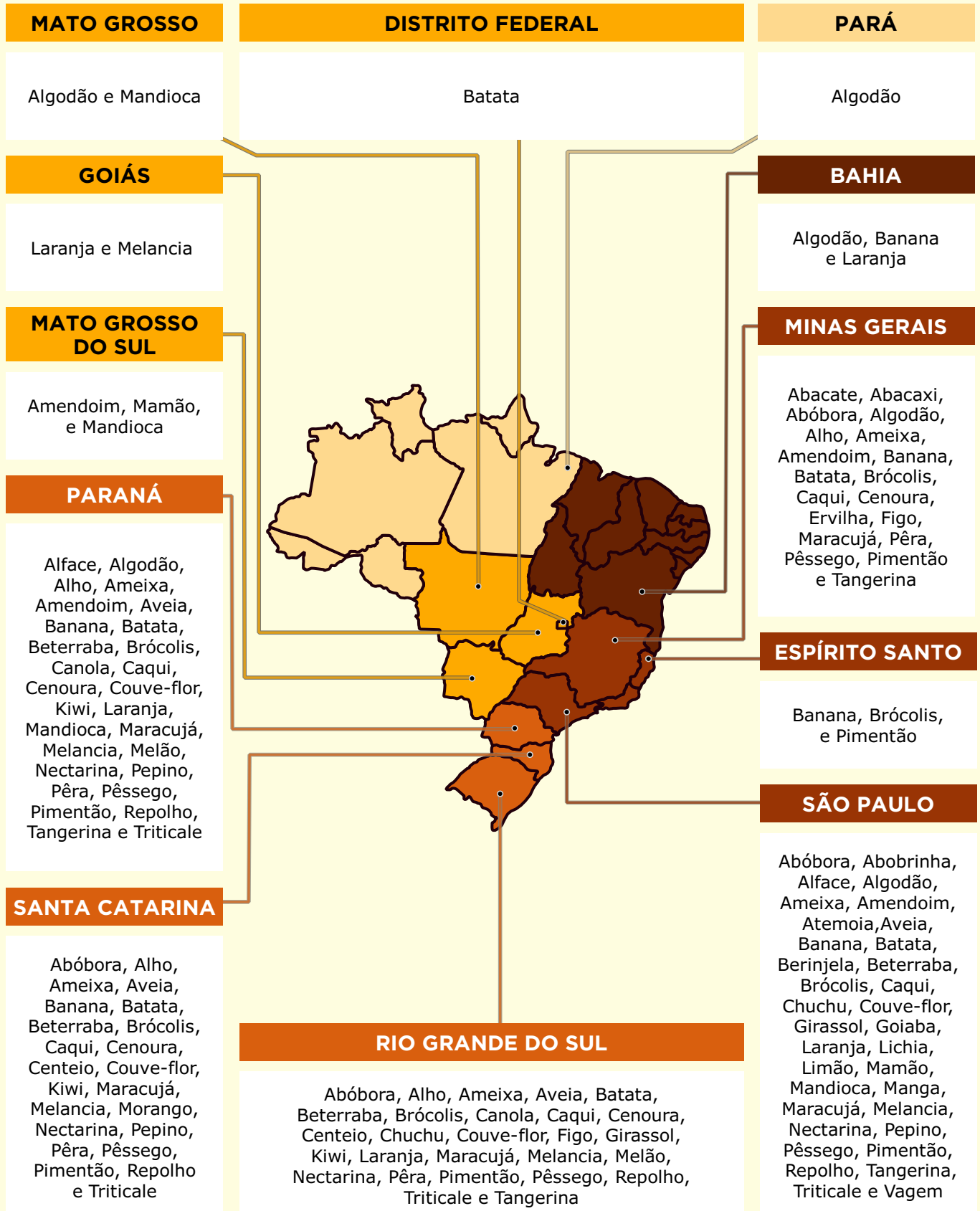
Produtores beneficiários*	2.710
Apólices subvencionadas	3.157
Área segurada	106.855 ha
Valor Segurado	R\$ 748.322.676,58
Prêmio arrecadado	R\$ 54.187.422,72
Subvenção Federal	R\$ 18.349.849,62
Taxa média	7,70%
Taxa média com subvenção	4,73%
Prêmio médio/agricultor	R\$ 19.995,36
Prêmio médio/apólice	R\$ 17.164,21
prêmio médio/hectare	R\$ 507,11
Valor segurado/subvenção	40,78
Área segurada/apólice	33,8 ha
Área segurada/agricultor	39,4 ha



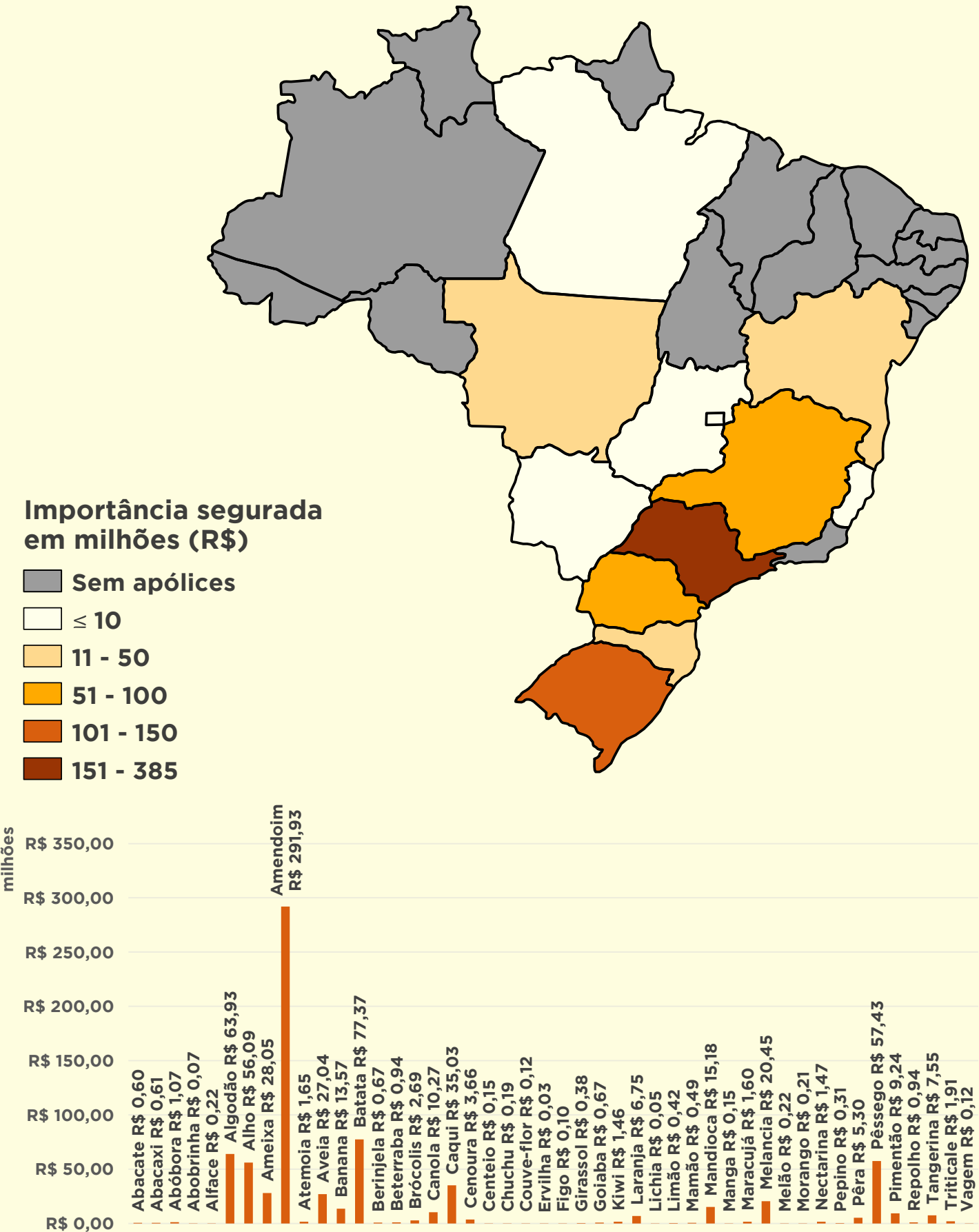
46 CULTURAS CONTIDAS NO GRUPAMENTO

Abacate	Aveia	Chuchu	Mamão	Pêssego
Abacaxi	Banana	Couve-flor	Mandioca	Pimentão
Abóbora	Batata	Ervilha	Manga	Repolho
Abóbriinha	Berinjela	Figo	Maracujá	Tangerina
Alface	Beterraba	Girassol	Melancia	Triticale
Algodão	Brócolis	Goiaba	Melão	Vagem
Alho	Canola	Kiwi	Morango	
Ameixa	Caqui	Laranja	Nectarina	
Amendoim	Cenoura	Lichia	Pepino	
Atemoia	Centeio	Limão	Pêra	

OUTRAS CULTURAS NAS UNIDADES FEDERATIVAS

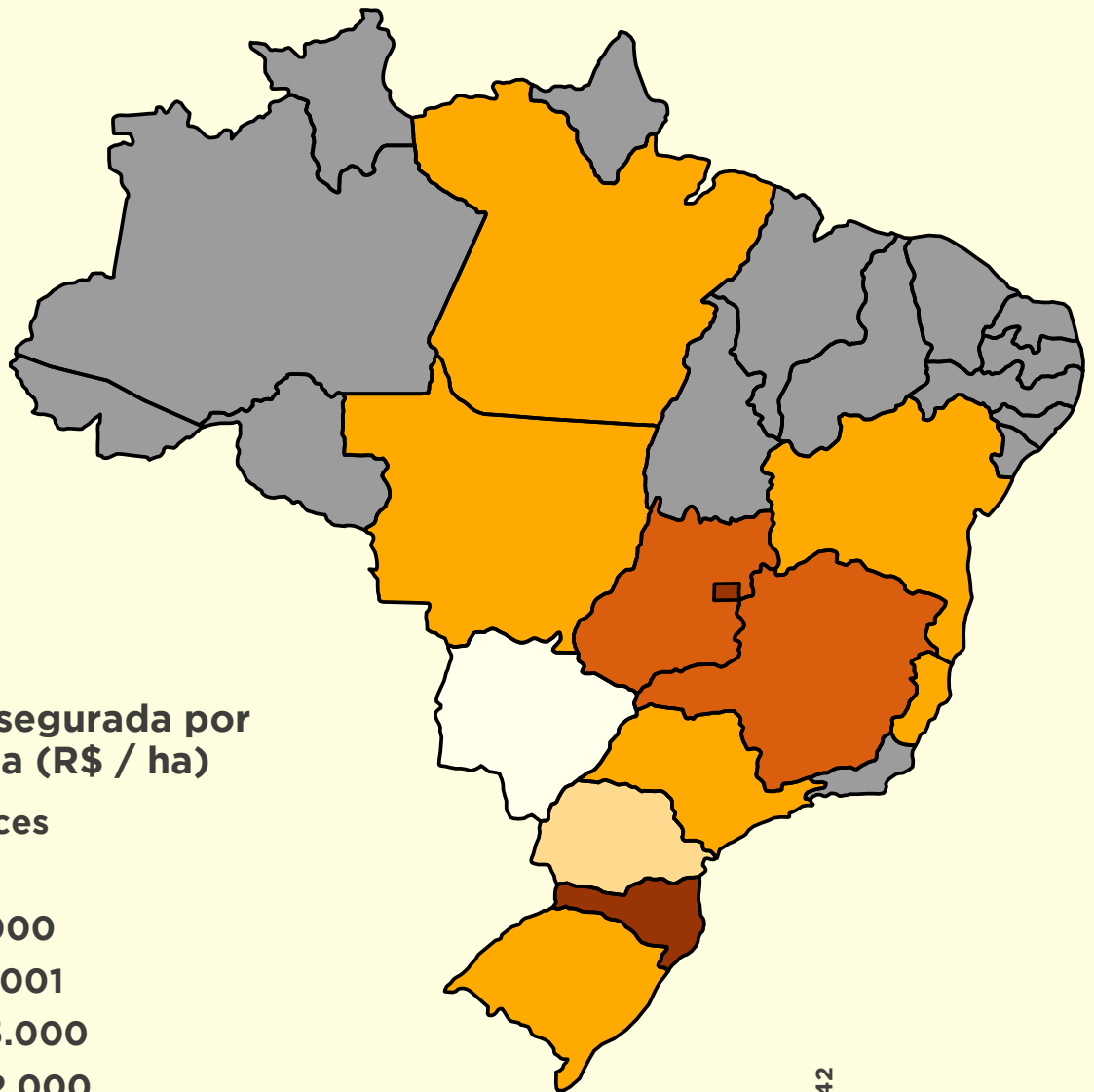


IMPORTÂNCIA SEGURADA

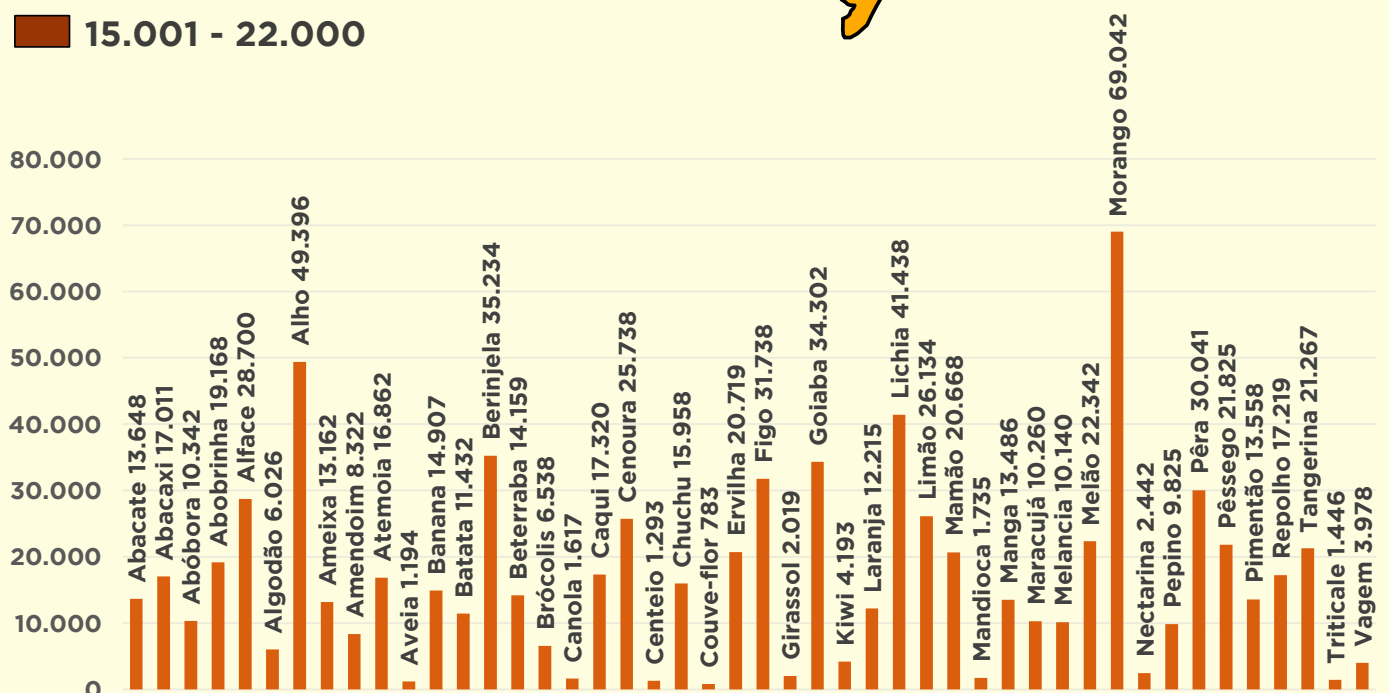



IMPORTÂNCIA SEGURADA

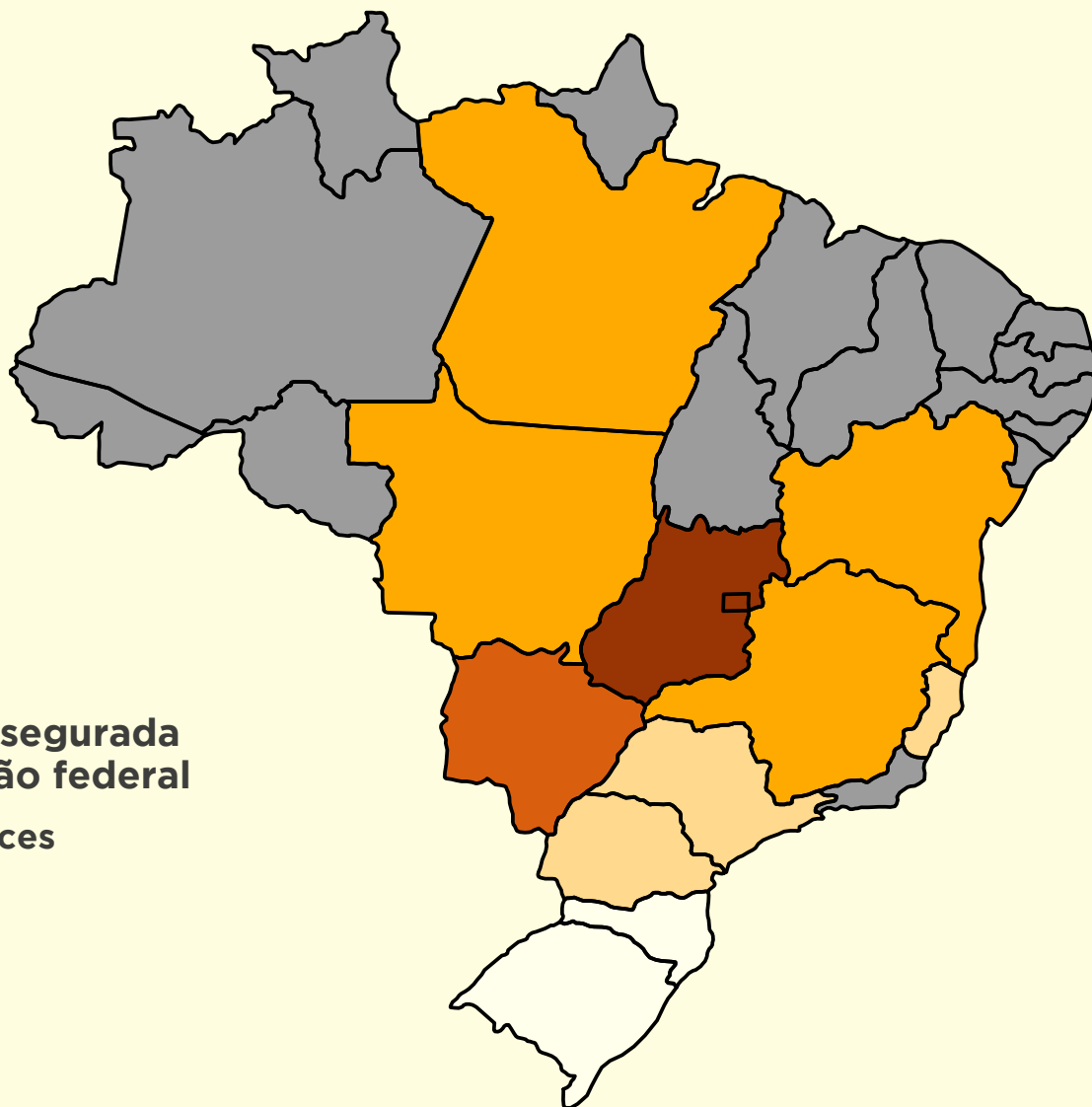
ÁREA SEGURADA



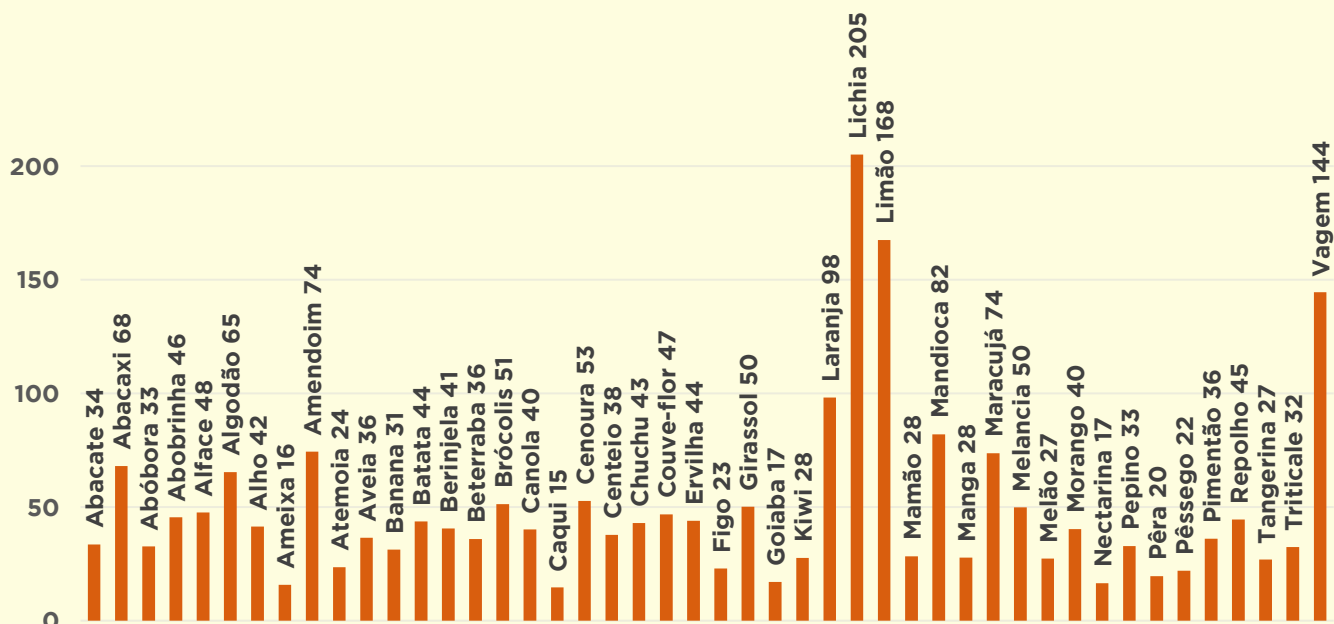

Importância segura por área segura (R\$ / ha)



IMPORTÂNCIA SEGURADA SUBVENÇÃO FEDERAL

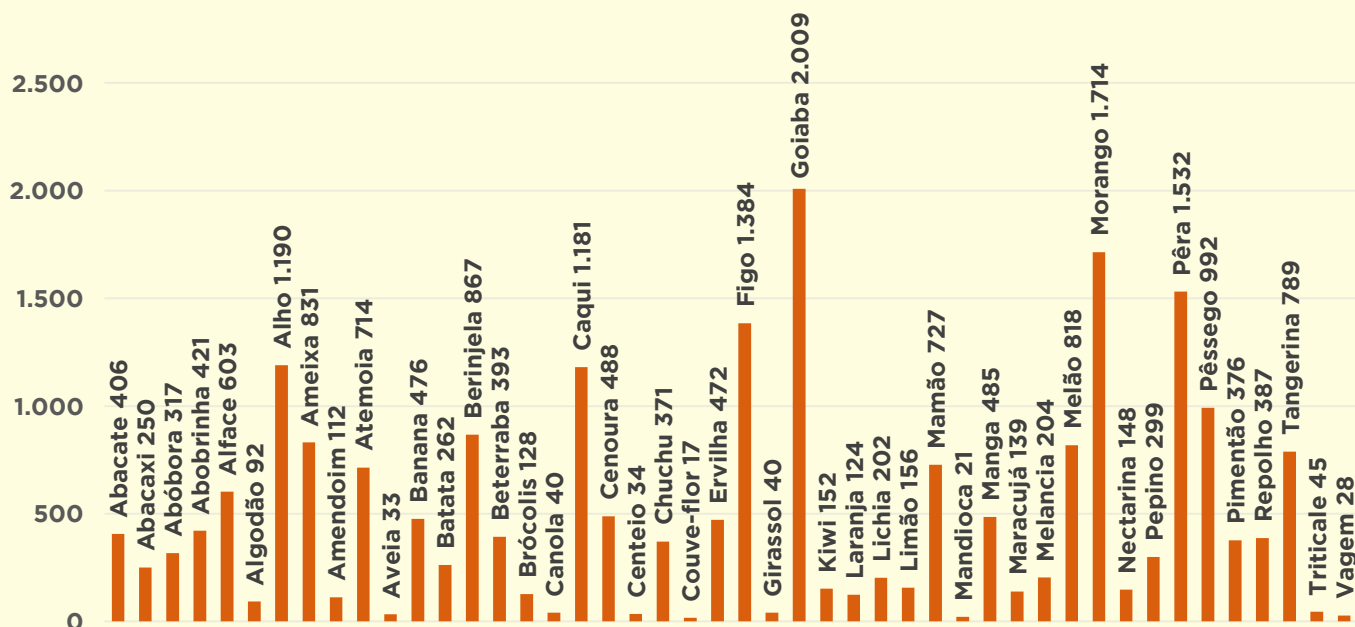
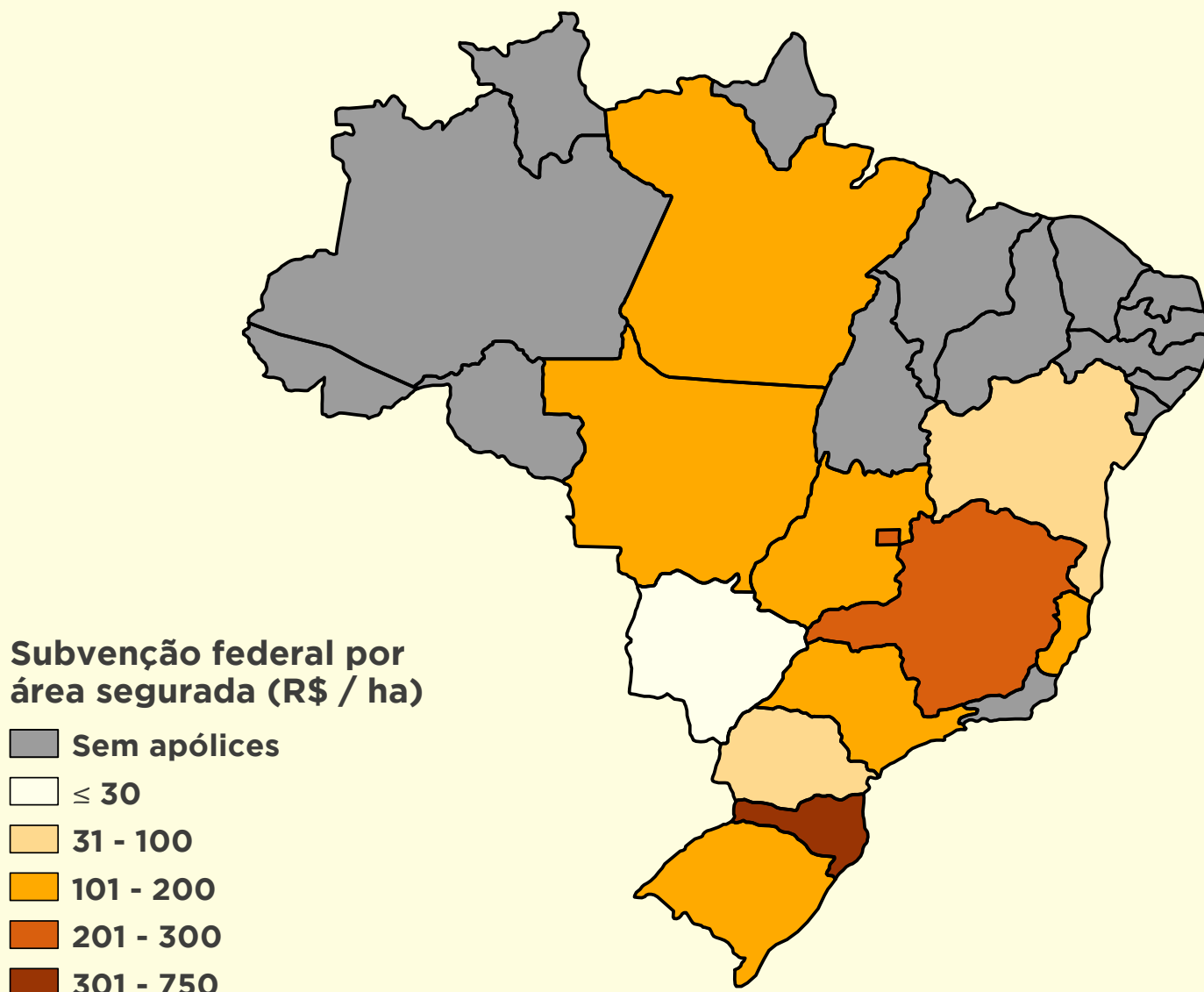


Importância segura
por subvenção federal



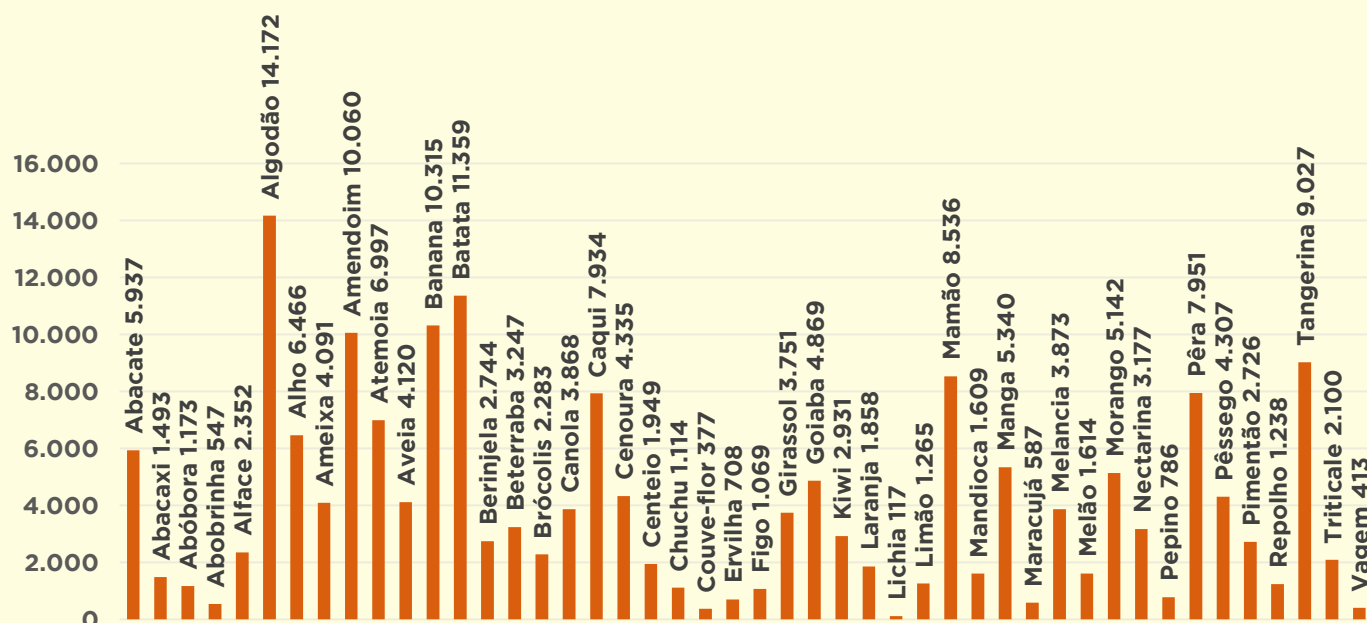
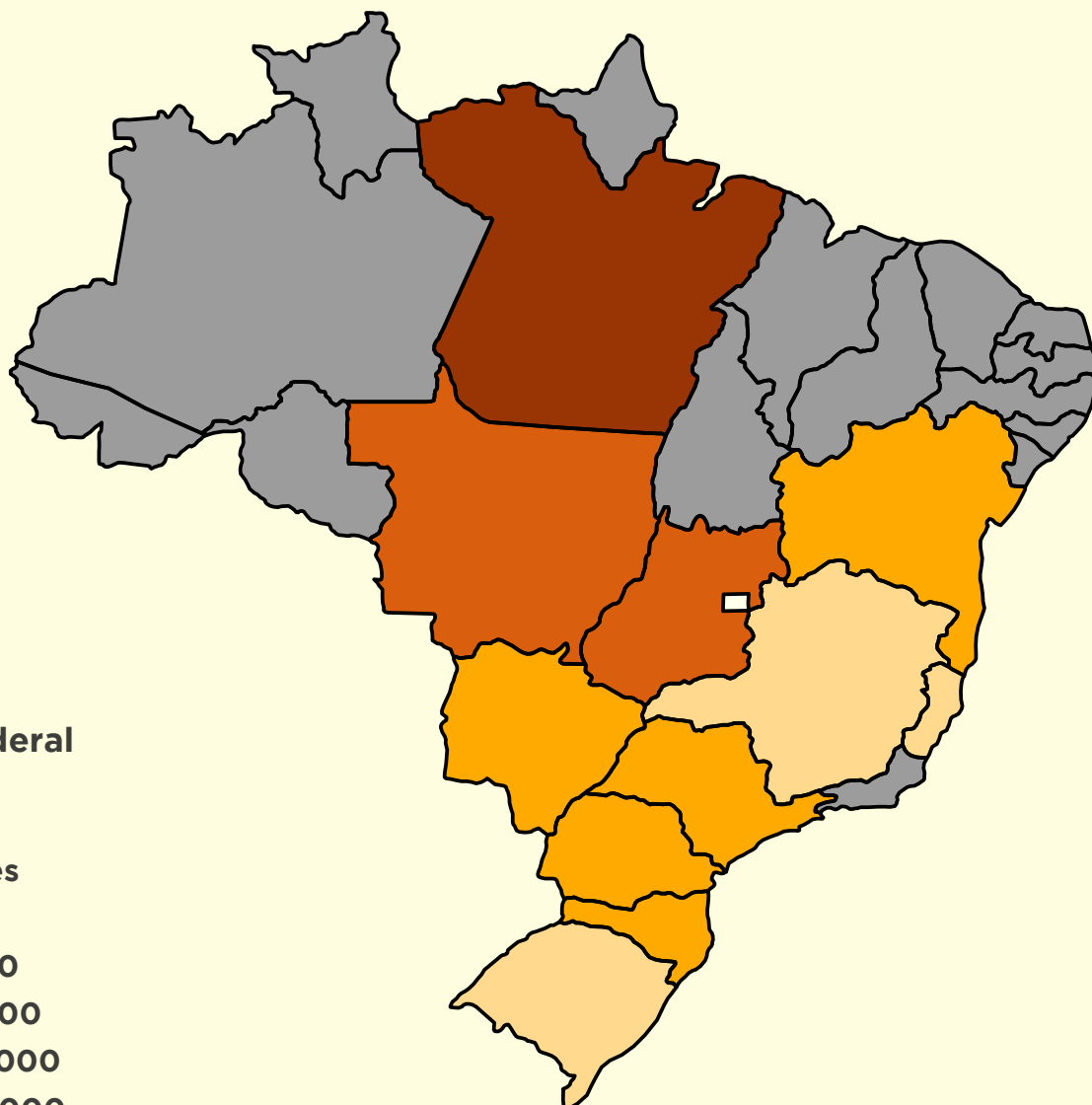
SUBVENÇÃO FEDERAL

ÁREA SEGURADA



SUBVENÇÃO FEDERAL

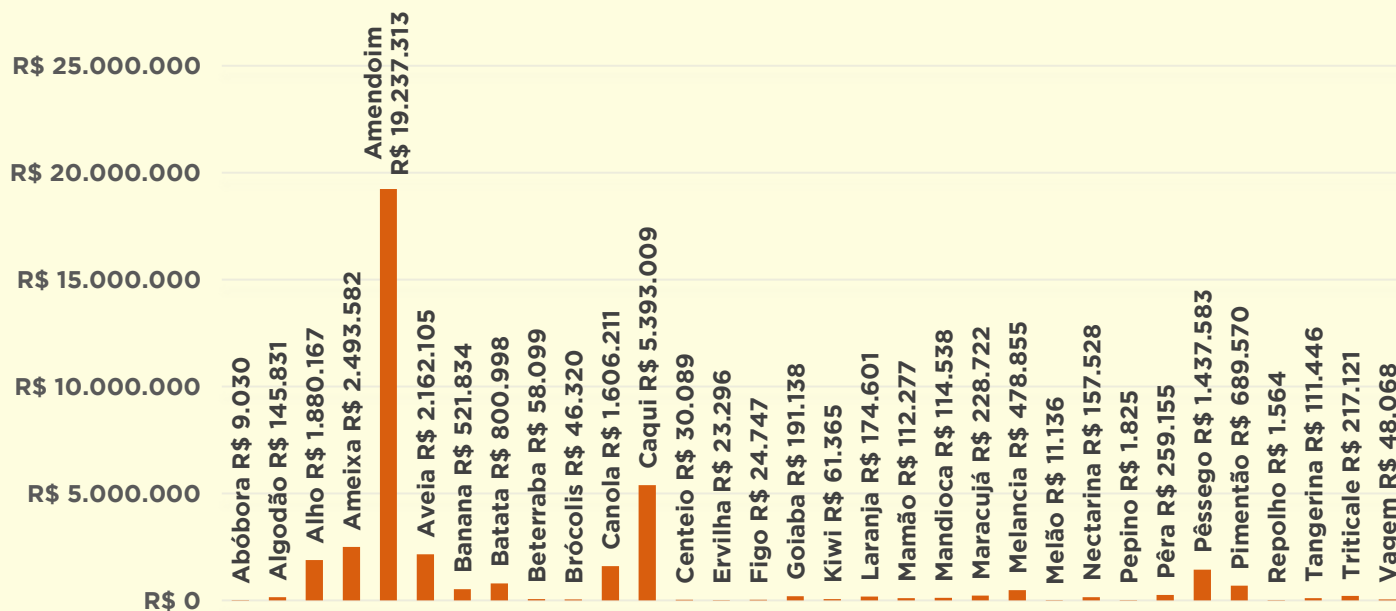
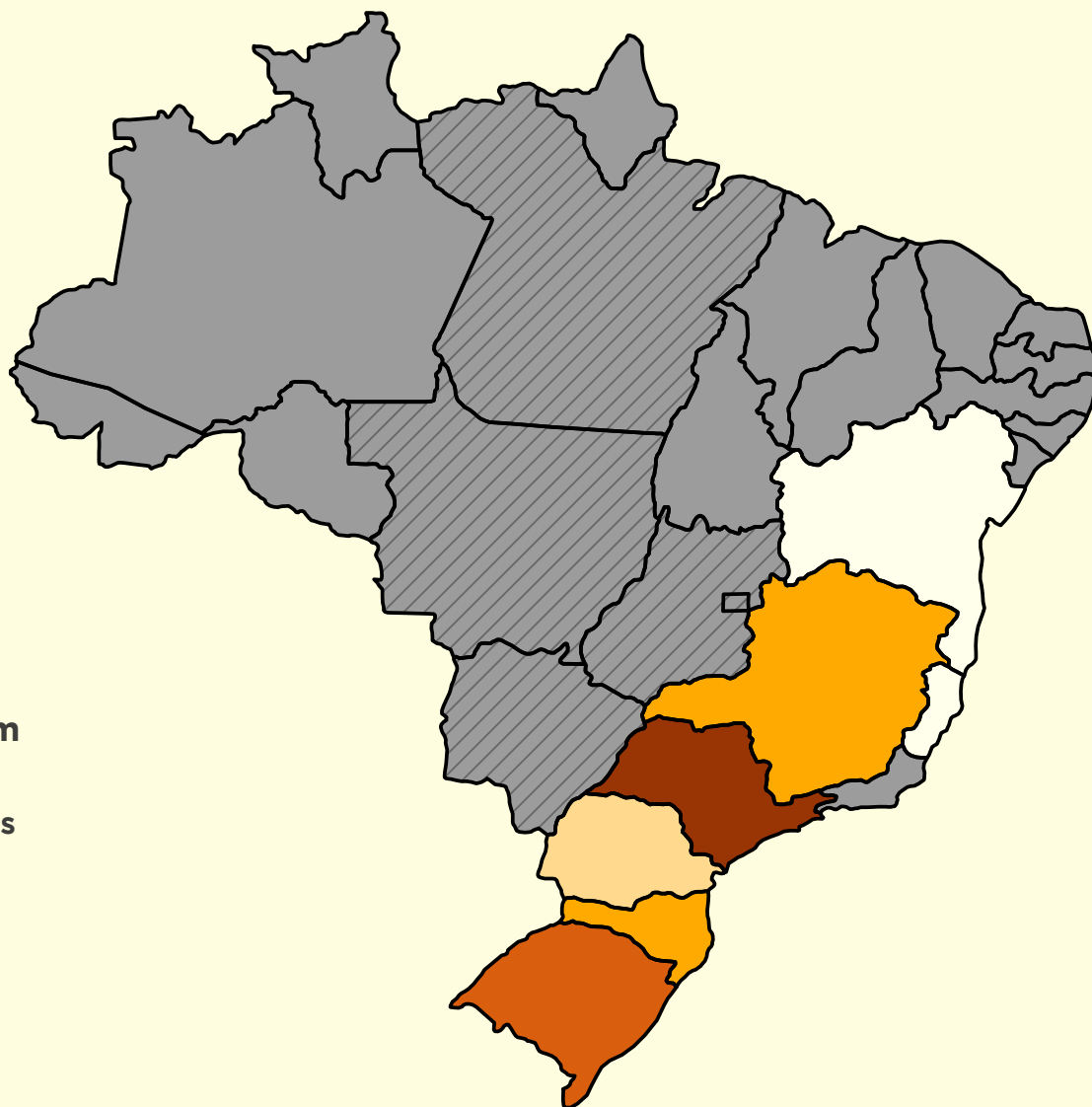
APÓLICE



INDENIZAÇÃO

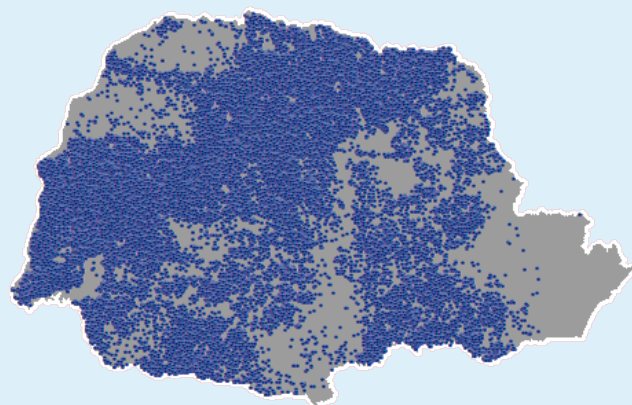
Indenização em milhões (R\$)

-  Sem apólices
-  Sem sinistro
-  ≤ 0,15
-  0,2 - 2,0
-  2,1 - 3,0
-  3,1 - 11,0
-  11,1 - 24,0



PARANÁ

Produtores beneficiários	35.039
Apólices subvencionadas	71.136
Área segurada	3.487.690 ha
Número de animais segurados	12.948
Valor Segurado	R\$ 10.478.344.154,37
Prêmio arrecadado	R\$ 747.877.932,82
Subvenção Federal	R\$ 243.826.152,95
Valor segurado/subvenção	42,97



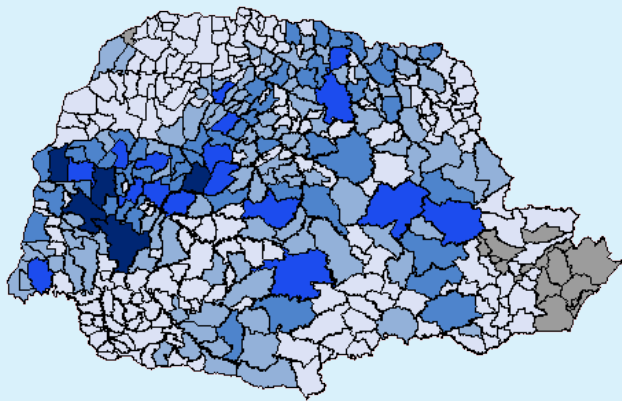
10 CULTURAS COM MAIOR ÁREA CONTRATADA

	ÁREA SEGUurada	APÓLICES	SUBVENÇÃO FEDERAL
Soja	2.015.034 ha	38.861	R\$ 107.494.276
Milho 2ª safra	950.063 ha	20.417	R\$ 91.005.033
Trigo	371.439 ha	7.821	R\$ 33.484.753
Milho 1ª safra	67.037 ha	1.826	R\$ 3.510.785
Feijão	29.714 ha	728	R\$ 1.486.893
Cevada	24.891 ha	502	R\$ 2.021.644
Aveia	3.944 ha	31	R\$ 80.619
Floresta	3.762 ha	38	R\$ 232.947
Mandioca	3.608 ha	44	R\$ 73.663
Cana-de-açúcar	3.596 ha	76	R\$ 100.447

APÓLICES POR SEGURADORA

Aliança do Brasil	1.558
Allianz	3.736
Brasilseg	16.406
Excelsior	405
Essor	2.809
FairFax	11.720
Mapfre	2.502
Newe	8.889
Porto Seguro	369
Sancor	5.665
Sompo	826
Swiss Re	4.069
Tokio Marine	5.381
Too	6.801

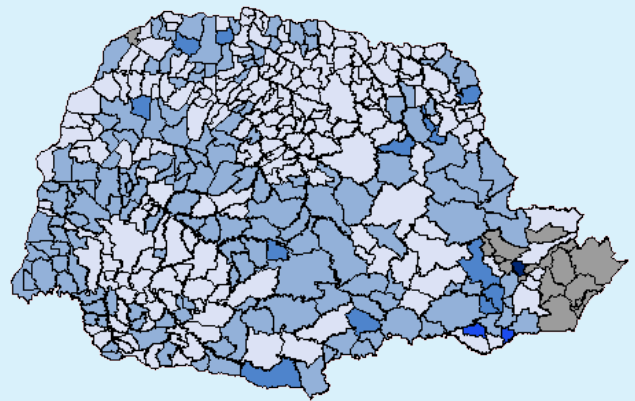
IMPORTÂNCIA SEGURADA



Importância segurada em milhões (R\$)

Sem apólices	46 - 80
≤ 20	81 - 130
21 - 45	131 - 220

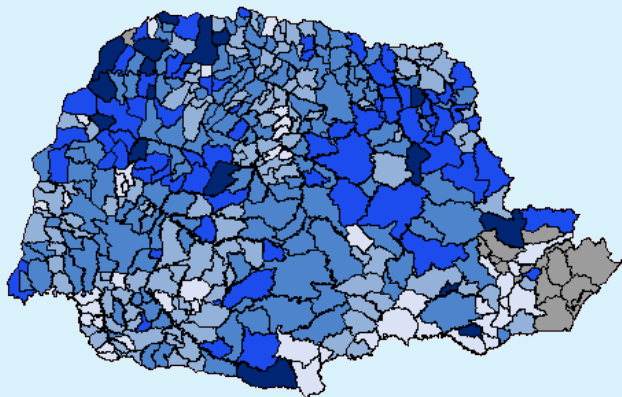
IMPORTÂNCIA SEG. / ÁREA SEG.



Importância segurada por área segurada (R\$ / ha)

Sem apólices	4.001 - 6.000
600 - 3.000	6.001 - 11.000
3.001 - 4.000	11.001 - 35.000

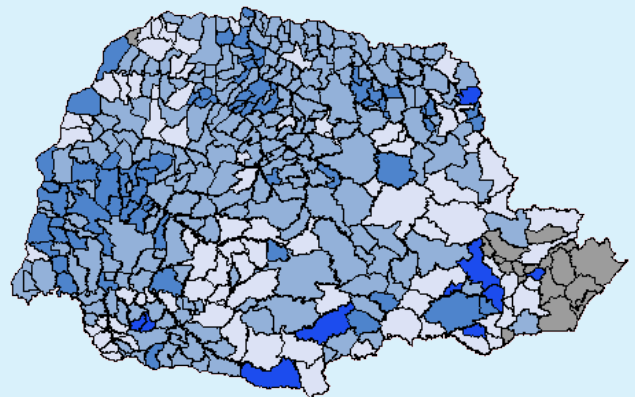
SUBVENÇÃO FEDERAL / APÓLICE



Subvenção federal por apólice (R\$ / apólice)

Sem apólices	3.001 - 4.500
400 - 2.000	4.501 - 6.500
2.001 - 3.000	6.501 - 10.500

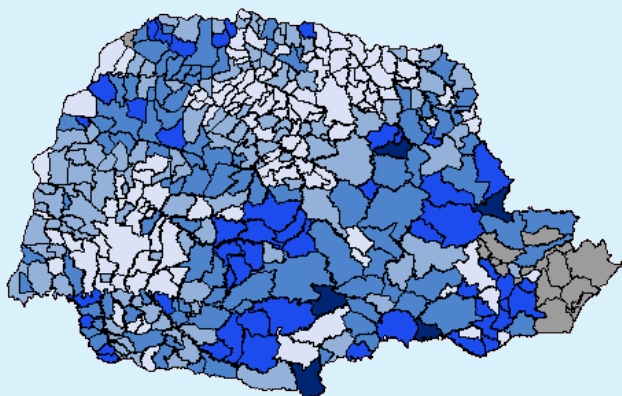
SUBVENÇÃO FEDERAL / ÁREA SEG.



Subvenção federal por área segurada (R\$ / ha)

Sem apólices	76 - 100
10 - 60	101 - 200
61 - 75	201 - 265

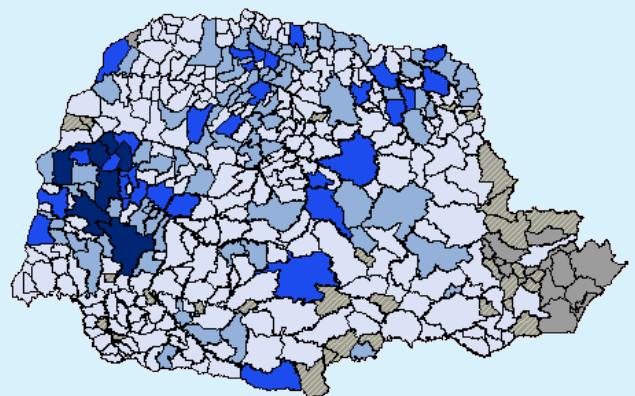
IMPORTÂNCIA SEG. / SUBVENÇÃO FEDERAL



Importância segurada por subvenção federal

Sem apólices	46 - 55
20 - 40	56 - 75
41 - 45	76 - 105

INDENIZAÇÃO

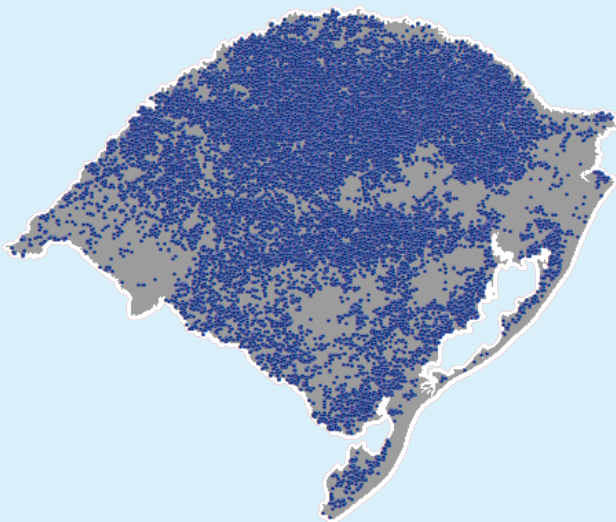


Indenização (R\$)

Sem apólices	700.001 - 2.000.000
Sem sinistros	2.000.001 - 5.000.000
1.000 - 700.000	5.000.001 - 8.500.000

RIO GRANDE DO SUL

Produtores beneficiários	26.270
Apólices subvencionadas	41.046
Área segurada	2.562.430 ha
Número de animais segurados	1.866
Valor Segurado	R\$ 9.102.531.950,22
Prêmio arrecadado	R\$ 706.801.804,24
Subvenção Federal	R\$ 209.784.102,19
Valor segurado/subvenção	43,39



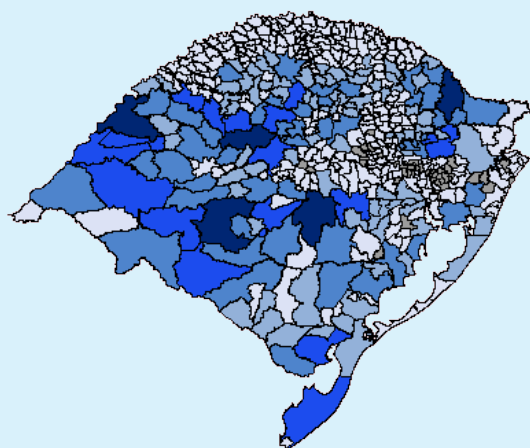
10 CULTURAS COM MAIOR ÁREA CONTRATADA

	ÁREA SEGURADA	APÓLICES	SUBVENÇÃO FEDERAL
Soja	1.815.222 ha	22.148	R\$ 118.640.256
Trigo	319.893 ha	3.834	R\$ 29.619.353
Arroz	232.176 ha	2.389	R\$ 11.290.979
Milho 1ª safra	118.373 ha	2.882	R\$ 9.356.340
Uva	27.505 ha	7.448	R\$ 21.053.232
Aveia	18.180 ha	142	R\$ 640.737
Cevada	8.028 ha	205	R\$ 1.013.404
Maçã	7.392 ha	508	R\$ 12.369.640
Canola	5.838 ha	57	R\$ 226.698
Feijão	2.922 ha	60	R\$ 116.223

APÓLICES POR SEGURADORA

Aliança do Brasil	2.497
Allianz	411
Brasilseg	12.091
Excelsior	109
Essor	12.633
FairFax	1.248
Mapfre	3.889
Newe	1.536
Sancor	2.206
Sompo	9
Swiss Re	1.321
Tokio Marine	1.001
Too	2.095

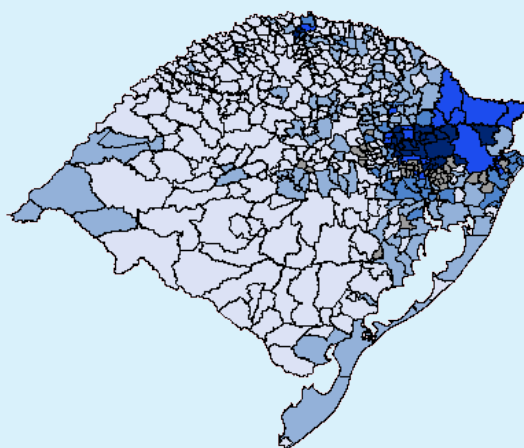
IMPORTÂNCIA SEGURADA



Importância segurada em milhões (R\$)

Sem apólices	42 - 88
≤ 14	89 - 155
15 - 41	156 - 267

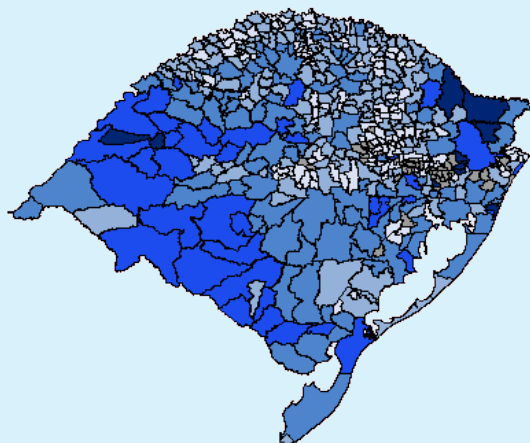
IMPORTÂNCIA SEG. / ÁREA SEG.



Importância segurada por área segurada (R\$ / ha)

Sem apólices	5.501 - 11.200
1.100 - 3.400	11.201 - 21.000
3.401 - 5.500	21.001 - 55.000

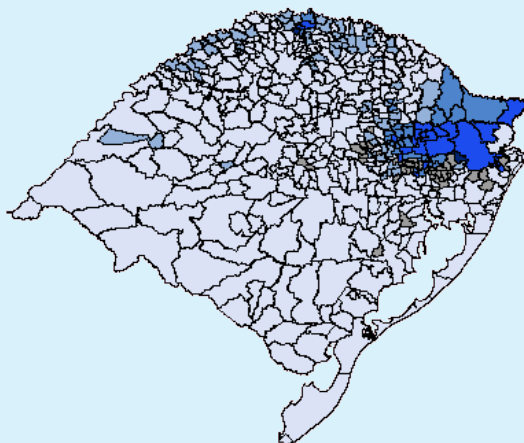
SUBVENÇÃO FEDERAL / APÓLICE



Subvenção federal por apólice (R\$ / apólice)

Sem apólices	4.501 - 7.300
100 - 2.600	7.301 - 12.100
2.601 - 4.500	12.101 - 46.000

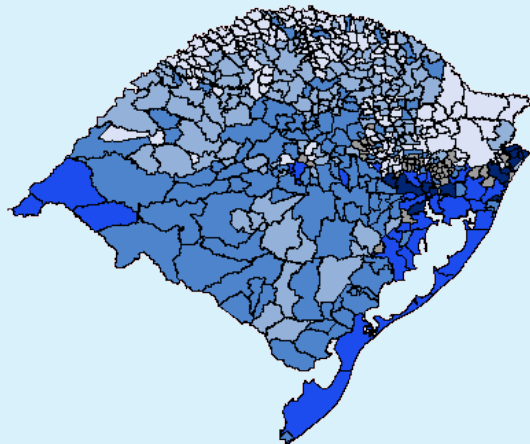
SUBVENÇÃO FEDERAL / ÁREA SEG.



Subvenção federal por área segurada (R\$ / ha)

Sem apólices	281 - 665
20 - 105	666 - 1.285
106 - 280	1.286 - 2.285

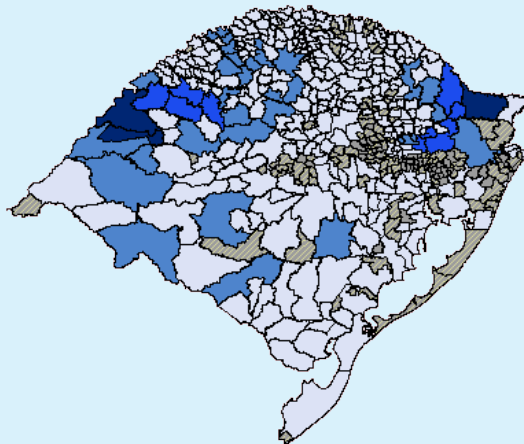
IMPORTÂNCIA SEG. / SUBVENÇÃO FEDERAL



Importância segurada por subvenção federal

Sem apólices	46 - 65
10 - 35	66 - 115
36 - 45	116 - 165

INDENIZAÇÃO

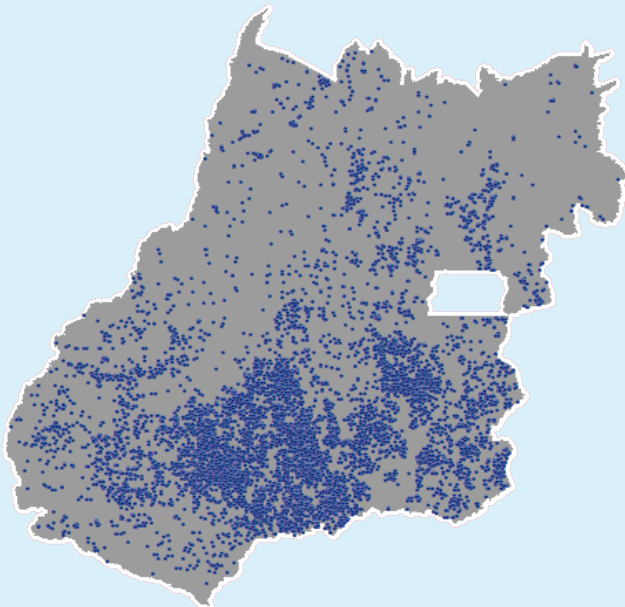


Indenização (R\$)

Sem apólices	1.500.001 - 4.000.000
Sem sinistros	4.000.001 - 8.000.000
80 - 1.500.000	8.000.001 - 18.000.000

GOIÁS

Produtores beneficiários	5.423
Apólices subvencionadas	11.286
Área segurada	1.747.499 ha
Número de animais segurados	35.002
Valor Segurado	R\$ 5.633.316.483,21
Prêmio arrecadado	R\$ 237.425.894,87
Subvenção Federal	R\$ 72.341.448,69
Valor segurado/subvenção	77,87



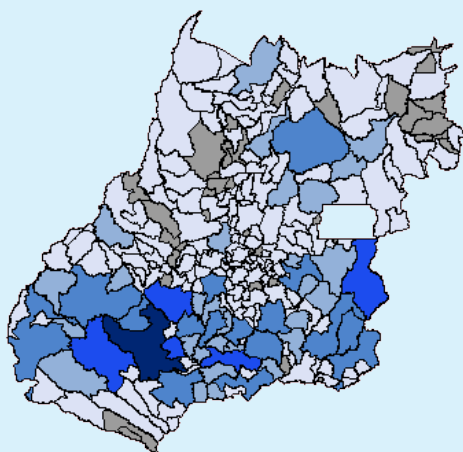
10 CULTURAS COM MAIOR ÁREA CONTRATADA

	ÁREA SEGURADA	APÓLICES	SUBVENÇÃO FEDERAL
Soja	1.156.830 ha	7.152	R\$ 43.918.224
Milho 2ª safra	502.925 ha	3.086	R\$ 24.211.820
Sorgo	42.233 ha	328	R\$ 1.157.628
Cana-de-açúcar	23.122 ha	127	R\$ 530.143
Milho 1ª safra	16.669 ha	151	R\$ 821.302
Feijão	2.583 ha	27	R\$ 131.479
Floresta	1.868 ha	10	R\$ 86.847
Tomate	411 ha	30	R\$ 229.562
Arroz	390 ha	1	R\$ 28.181
Laranja	254 ha	1	R\$ 12.773

APÓLICES POR SEGURADORA

Aliança do Brasil	1.144
Allianz	614
Brasilseg	7.142
Excelsior	9
Essor	46
FairFax	189
Mapfre	534
Newe	71
Porto Seguro	378
Sancor	255
Sompo	56
Swiss Re	192
Tokio Marine	604
Too	52

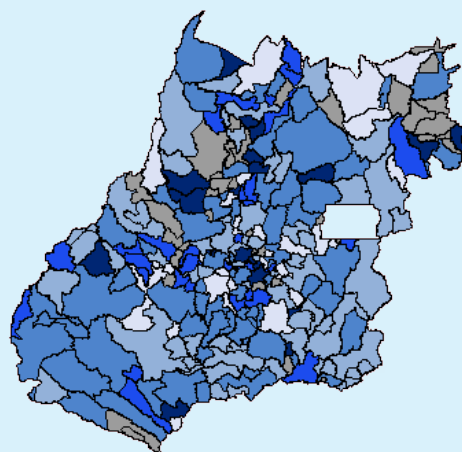
IMPORTÂNCIA SEGURADA



Importância segurada em milhões (R\$)

Sem apólices	73 - 145
≤ 25	146 - 230
26 - 72	231 - 445

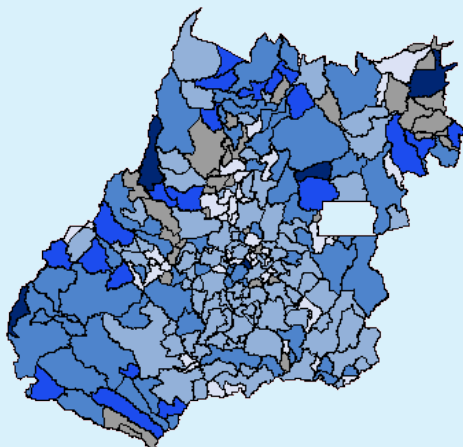
IMPORTÂNCIA SEG. / ÁREA SEG.



Importância segurada por área segurada (R\$ / ha)

Sem apólices	3.201 - 3.800
1.400 - 2.600	3.801 - 4.600
2.601 - 3.200	4.601 - 7.400

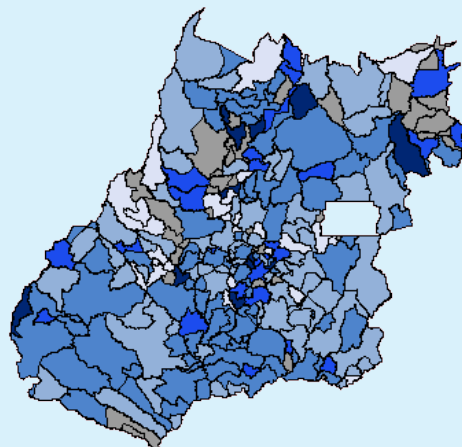
SUBVENÇÃO FEDERAL / APÓLICE



Subvenção federal por apólice (R\$ / apólice)

Sem apólices	7.001 - 11.000
300 - 4.000	11.001 - 18.000
4.001 - 7.000	18.001 - 27.000

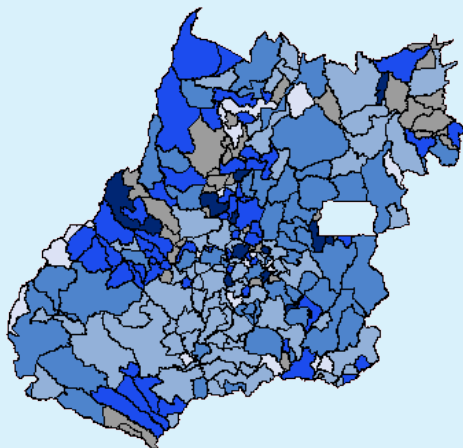
SUBVENÇÃO FEDERAL / ÁREA SEG.



Subvenção federal por área segurada (R\$ / ha)

Sem apólices	41 - 50
15 - 30	51 - 60
31 - 40	61 - 80

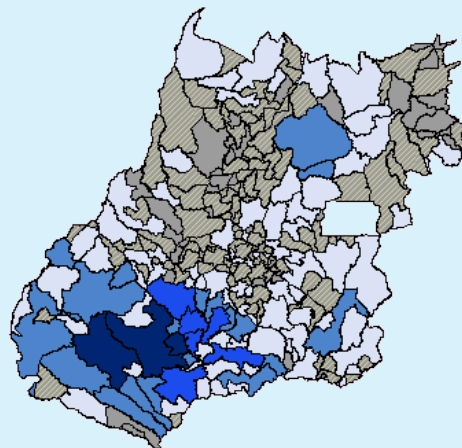
IMPORTÂNCIA SEG. / SUBVENÇÃO FEDERAL



Importância segurada por subvenção federal

Sem apólices	81 - 90
40 - 65	91 - 110
66 - 80	111 - 175

INDENIZAÇÃO

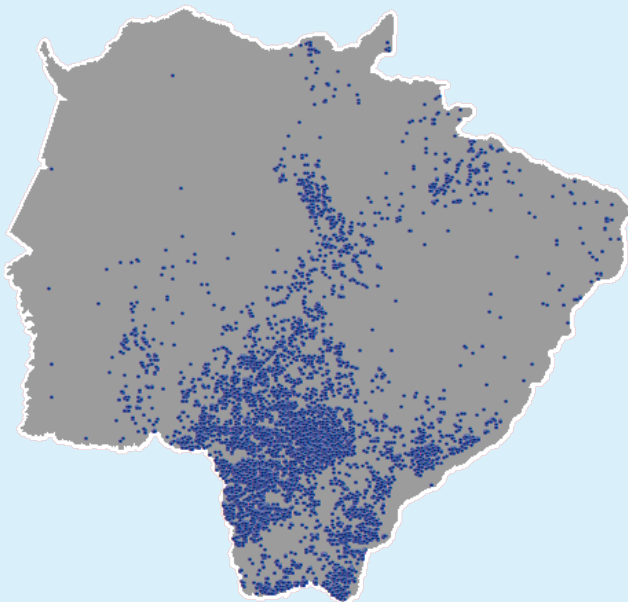


Indenização (R\$)

Sem apólices	700.001 - 2.000.000
Sem sinistros	2.000.001 - 6.000.000
500 - 700.000	6.000.001 - 13.000.000

MATO GROSSO DO SUL

Produtores beneficiários	4.516
Apólices subvencionadas	9.176
Área segurada	1.397.067 ha
Número de animais segurados	24.286
Valor Segurado	R\$ 3.839.316.356,56
Prêmio arrecadado	R\$ 272.043.398,13
Subvenção Federal	R\$ 82.764.954,22
Valor segurado/subvenção	46,39



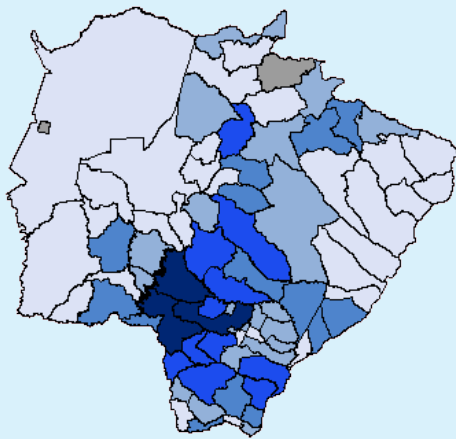
10 CULTURAS COM MAIOR ÁREA CONTRATADA

	ÁREA SEGURADA	APÓLICES	SUBVENÇÃO FEDERAL
Soja	781.088 ha	5.346	R\$ 44.042.372
Milho 2ª safra	595.137 ha	3.592	R\$ 37.596.844
Floresta	9.870 ha	11	R\$ 199.832
Cana-de-açúcar	3.583 ha	41	R\$ 68.874
Mandioca	2.403 ha	4	R\$ 10.163
Trigo	2.399 ha	22	R\$ 159.534
Milho 1ª safra	1.126 ha	13	R\$ 32.723
Amendoim	641 ha	8	R\$ 62.103
Sorgo	502 ha	4	R\$ 13.599
Feijão	226 ha	2	R\$ 11.098

APÓLICES POR SEGURADORA

Aliança do Brasil	146
Allianz	298
Brasilseg	4.726
Excelsior	65
Essor	192
FairFax	546
Mapfre	204
Newe	448
Porto Seguro	146
Sancor	422
Sompo	68
Swiss Re	441
Tokio Marine	619
Too	855

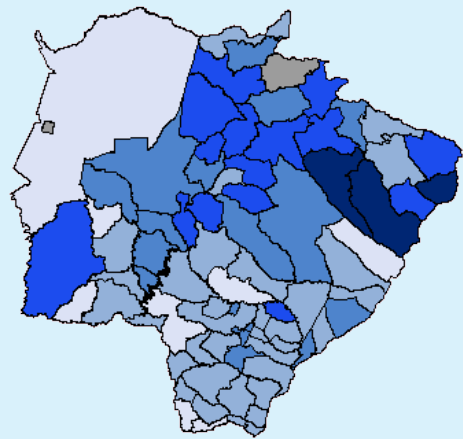
IMPORTÂNCIA SEGURADA




Importância segurada em milhões (R\$)



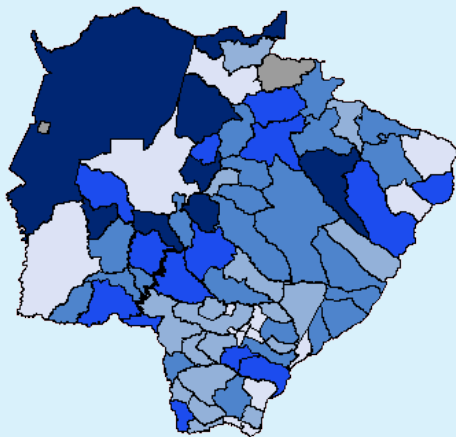
IMPORTÂNCIA SEG. / ÁREA SEG.




Importância segurada por área segurada (R\$ / ha)



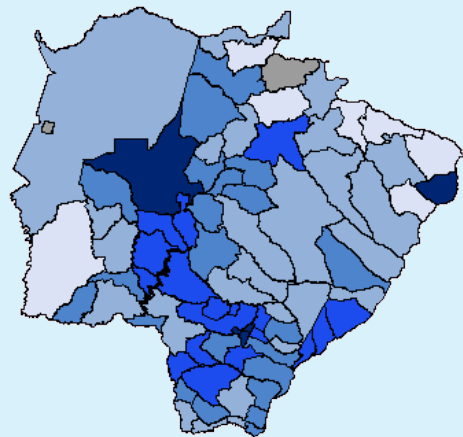
SUBVENÇÃO FEDERAL / APÓLICE



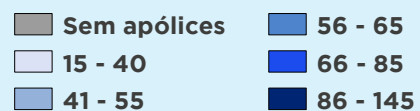
Subvenção federal por apólice (R\$ / apólice)



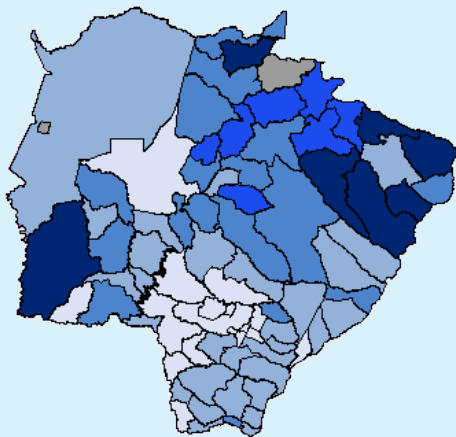
SUBVENÇÃO FEDERAL / ÁREA SEG.



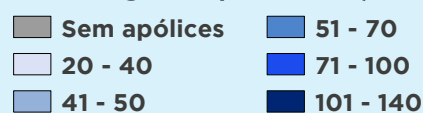
Subvenção federal por área segurada (R\$ / ha)



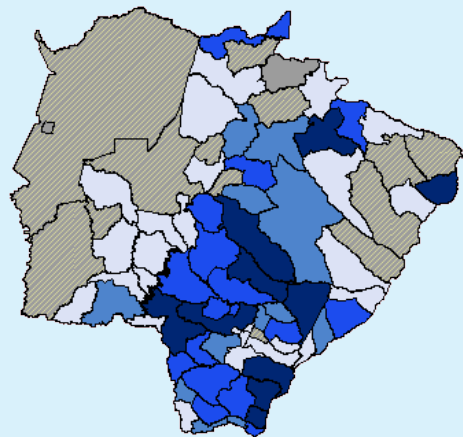
IMPORTÂNCIA SEG. / SUBVENÇÃO FEDERAL



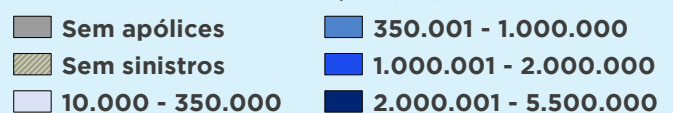
Importância segurada por subvenção federal

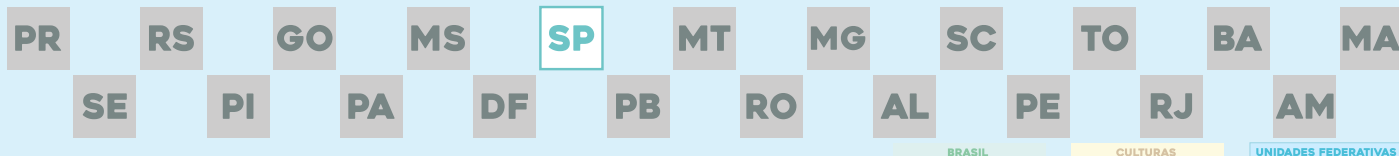


INDENIZAÇÃO



Indenização (R\$)





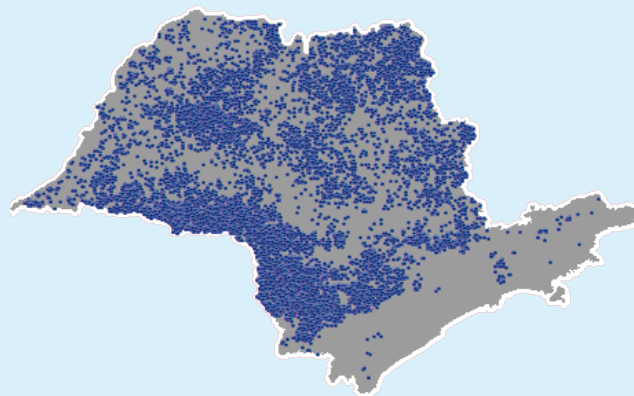
BRASIL

CULTURAS

UNIDADES FEDERATIVAS

SÃO PAULO

Produtores beneficiários	11.332
Apólices subvencionadas	23.629
Área segurada	1.242.717 ha
Número de animais segurados	17.578
Valor Segurado	R\$ 4.822.445.520,78
Prêmio arrecadado	R\$ 282.384.914,54
Subvenção Federal	R\$ 88.915.545,07
Valor segurado/ subvenção	54,24



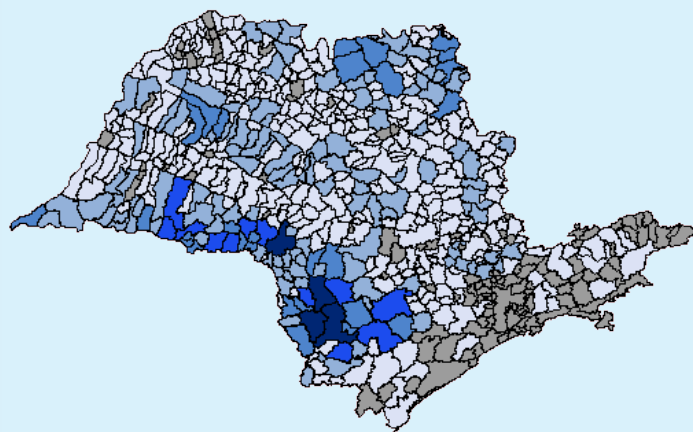
10 CULTURAS COM MAIOR ÁREA CONTRATADA

	ÁREA SEGURADA	APÓLICES	SUBVENÇÃO FEDERAL
Soja	641.901 ha	10.114	R\$ 30.338.995
Milho 2ª safra	199.398 ha	3.952	R\$ 19.421.673
Cana-de-açúcar	158.328 ha	2.656	R\$ 4.627.477
Trigo	87.107 ha	1.275	R\$ 8.212.676
Amendoim	29.875 ha	326	R\$ 3.312.629
Feijão	29.198 ha	391	R\$ 1.011.159
Café	26.199 ha	1.161	R\$ 3.399.149
Milho 1ª safra	19.369 ha	501	R\$ 909.807
Tomate	11.381 ha	901	R\$ 6.378.044
Sorgo	10.029 ha	143	R\$ 476.037

APÓLICES POR SEGURADORA

Aliança do Brasil	279
Allianz	1.915
Brasilseg	6.473
Excelsior	328
Essor	2.912
FairFax	2.902
Mapfre	2.175
Newe	809
Porto Seguro	1.146
Sancor	444
Sompo	880
Swiss Re	491
Tokio Marine	2.617
Too	258

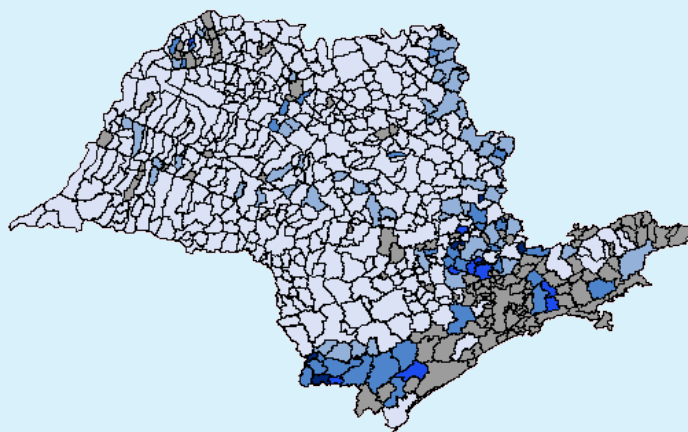
IMPORTÂNCIA SEGURADA



Importância segurada em milhões (R\$)

Sem apólices	26 - 50
≤ 7,5	51 - 100
7,6 - 25	101 - 196

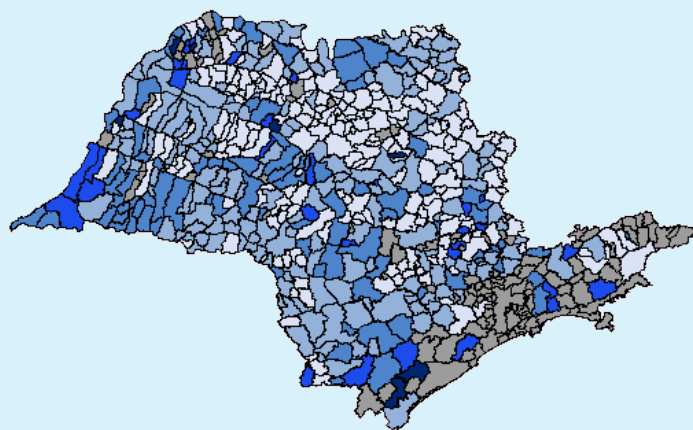
IMPORTÂNCIA SEG. / ÁREA SEG.



Importância segurada por área segurada (R\$ / ha)

Sem apólices	12.001 - 23.000
300 - 6.000	23.001 - 45.000
6.001 - 12.000	45.001 - 71.000

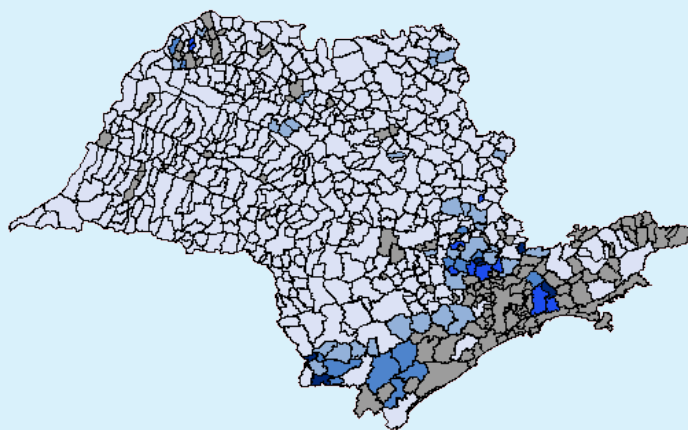
SUBVENÇÃO FEDERAL / APÓLICE



Subvenção federal por apólice (R\$ / apólice)

Sem apólices	5.001 - 8.300
200 - 2.800	8.301 - 14.100
2.801 - 5.000	14.101 - 48.000

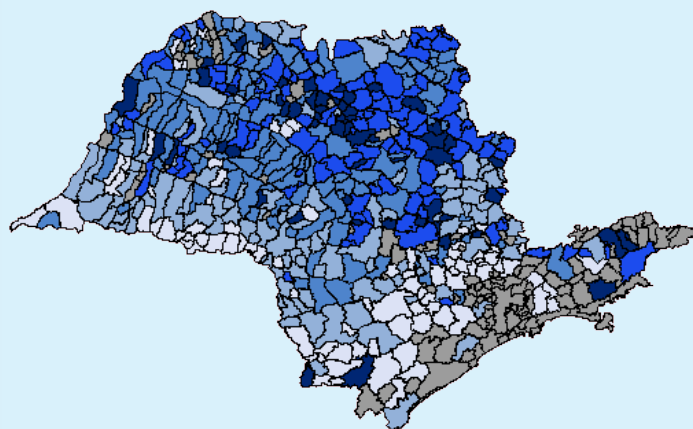
SUBVENÇÃO FEDERAL / ÁREA SEG.



Subvenção federal por área segurada (R\$ / ha)

Sem apólices	441 - 900
5 - 135	901 - 1.505
136 - 440	1.506 - 3.140

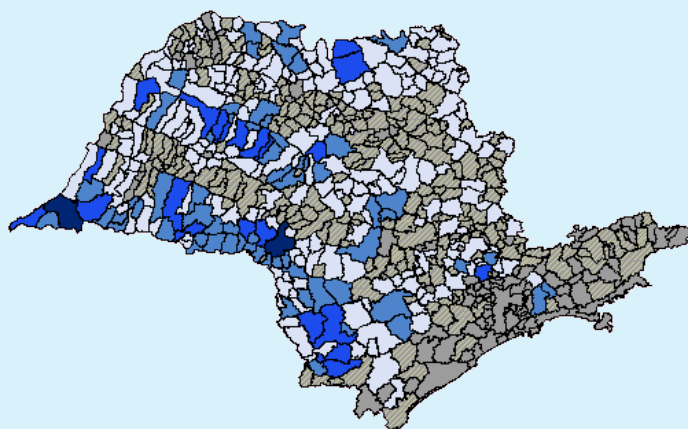
IMPORTÂNCIA SEG. / SUBVENÇÃO FEDERAL



Importância segurada por subvenção federal

Sem apólices	66 - 85
10 - 45	86 - 120
46 - 65	121 - 230

INDENIZAÇÃO

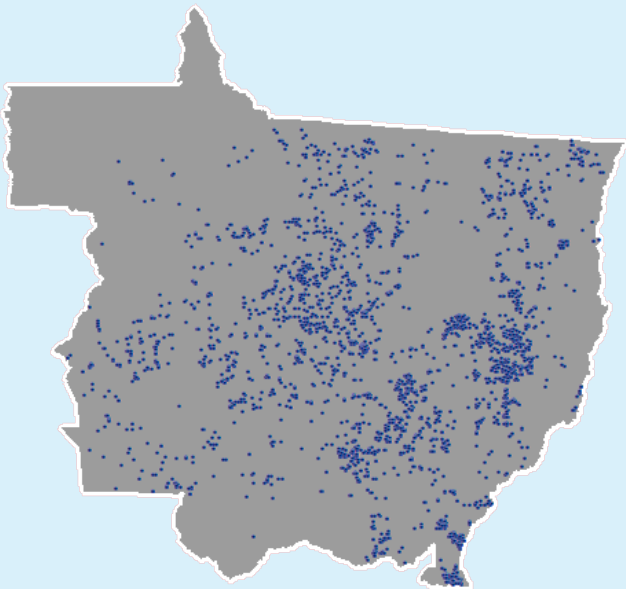


Indenização (R\$)

Sem apólices	500.001 - 1.500.000
Sem sinistros	1.500.001 - 4.000.000
2.000 - 500.000	4.000.001 - 8.000.000

MATO GROSSO

Produtores beneficiários	2.175
Apólices subvencionadas	3.321
Área segurada	1.080.825 ha
Número de animais segurados	15.018
Valor Segurado	R\$ 3.115.469.593,39
Prêmio arrecadado	R\$ 135.769.896,62
Subvenção Federal	R\$ 38.880.617,15
Valor segurado/subvenção	80,13



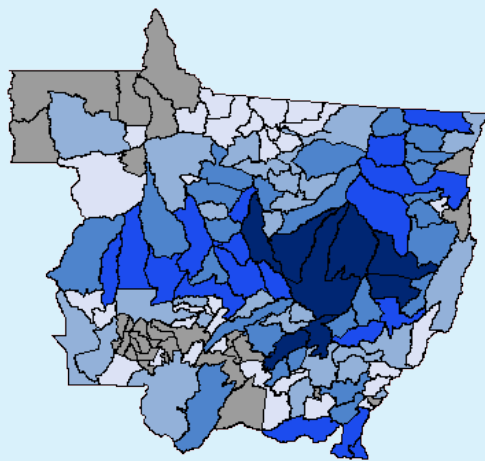
10 CULTURAS COM MAIOR ÁREA CONTRATADA

	ÁREA SEGURADA	APÓLICES	SUBVENÇÃO FEDERAL
Soja	781.088 ha	5.346	R\$ 44.042.372
Milho 2ª safra	595.137 ha	3.592	R\$ 37.596.844
Floresta	9.870 ha	11	R\$ 199.832
Cana-de-açúcar	3.583 ha	41	R\$ 68.874
Mandioca	2.403 ha	4	R\$ 10.163
Trigo	2.399 ha	22	R\$ 159.534
Milho 1ª safra	1.126 ha	13	R\$ 32.723
Amendoim	641 ha	8	R\$ 62.103
Sorgo	502 ha	4	R\$ 13.599
Feijão	226 ha	2	R\$ 11.098

APÓLICES POR SEGURADORA

Aliança do Brasil	205
Allianz	110
Brasilseg	2.061
Excelsior	1
Essor	1
FairFax	158
Mapfre	185
Newe	10
Porto Seguro	18
Sancor	56
Sompo	128
Swiss Re	89
Tokio Marine	263
Too	36

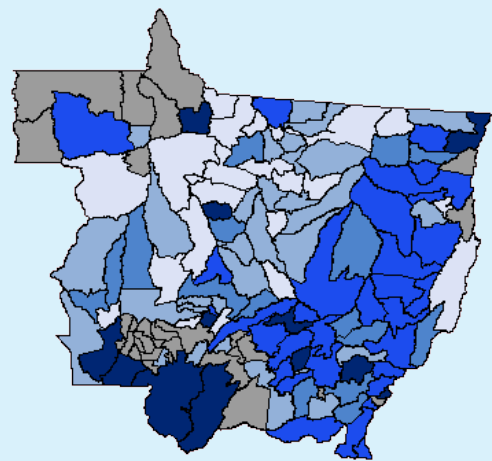
IMPORTÂNCIA SEGURADA



Importância segurada em milhões (R\$)

Sem apólices	18 - 40
≤ 7,5	41 - 65
7,6 - 17	66 - 216

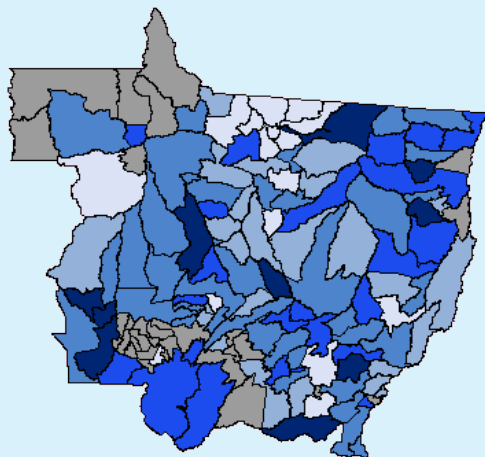
IMPORTÂNCIA SEG. / ÁREA SEG.



Importância segurada por área segurada (R\$ / ha)

Sem apólices	2.701 - 3.100
1.200 - 2.200	3.101 - 3.800
2.201 - 2.700	3.801 - 5.800

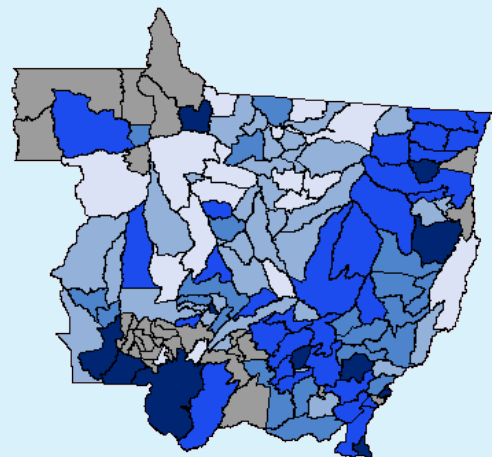
SUBVENÇÃO FEDERAL / APÓLICE



Subvenção federal por apólice (R\$ / apólice)

Sem apólices	10.601 - 14.100
1.400 - 6.600	14.101 - 19.400
6.601 - 10.600	19.401 - 32.400

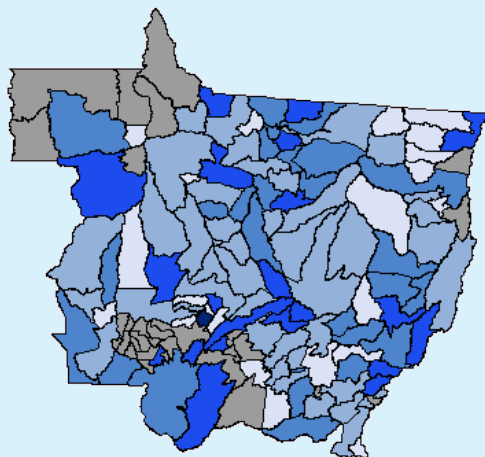
SUBVENÇÃO FEDERAL / ÁREA SEG.



Subvenção federal por área segurada (R\$ / ha)

Sem apólices	36 - 40
10 - 25	41 - 50
26 - 35	51 - 70

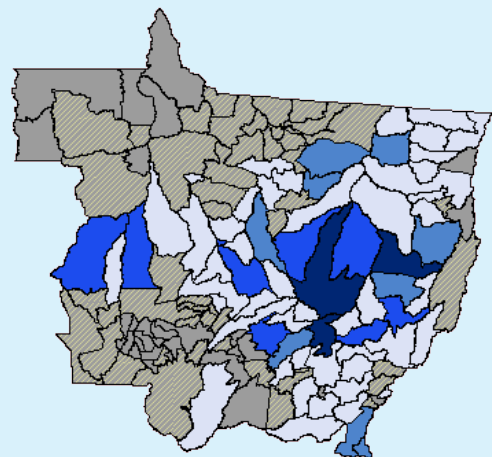
IMPORTÂNCIA SEG. / SUBVENÇÃO FEDERAL



Importância segurada por subvenção federal

Sem apólices	81 - 90
40 - 70	91 - 120
71 - 80	121 - 150

INDENIZAÇÃO

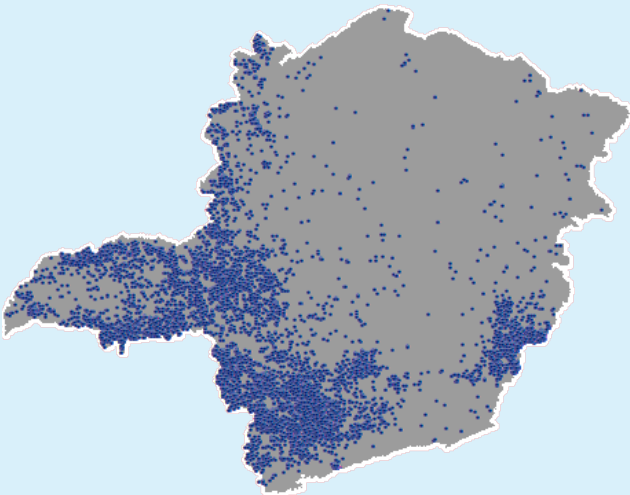


Indenização (R\$)

Sem apólices	1.500.001 - 2.500.000
Sem sinistros	2.500.001 - 5.500.000
800 - 1.500.000	5.500.001 - 10.000.000

MINAS GERAIS

Produtores beneficiários	7.707
Apólices subvencionadas	11.960
Área segurada	677.171 ha
Número de animais segurados	29.360
Valor Segurado	R\$ 3.440.483.262,40
Prêmio arrecadado	R\$ 138.769.204,01
Subvenção Federal	R\$ 38.756.063,64
Valor segurado/subvenção	88,77



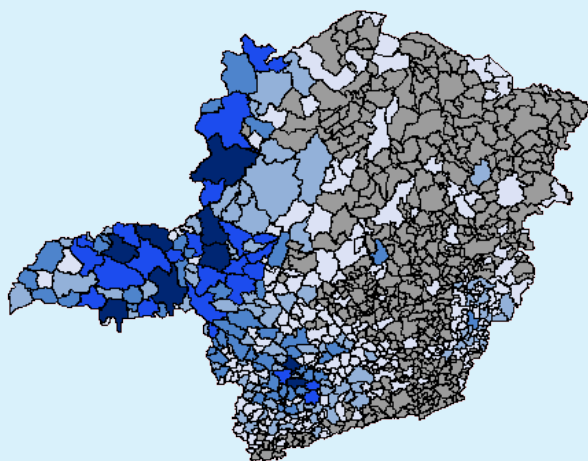
10 CULTURAS COM MAIOR ÁREA CONTRATADA

	ÁREA SEGUADA	APÓLICES	SUBVENÇÃO FEDERAL
Soja	352.009 ha	3.074	R\$ 13.568.952
Café	116.356 ha	5.651	R\$ 11.299.788
Milho 2ª safra	86.525 ha	778	R\$ 5.044.151
Milho 1ª safra	40.056 ha	650	R\$ 2.088.991
Cana-de-açúcar	38.370 ha	265	R\$ 1.055.190
Sorgo	16.445 ha	135	R\$ 408.849
Tomate	9.998 ha	569	R\$ 2.150.238
Feijão	4.792 ha	63	R\$ 270.259
Amendoim	3.977 ha	50	R\$ 484.856
Floresta	3.554 ha	24	R\$ 171.474

APÓLICES POR SEGURADORA

Aliança do Brasil	254
Allianz	414
Brasilseg	6.687
Excelsior	29
Essor	155
FairFax	340
Mapfre	2.095
Newe	46
Sancor	179
Swiss Re	396
Tokio Marine	699
Too	7

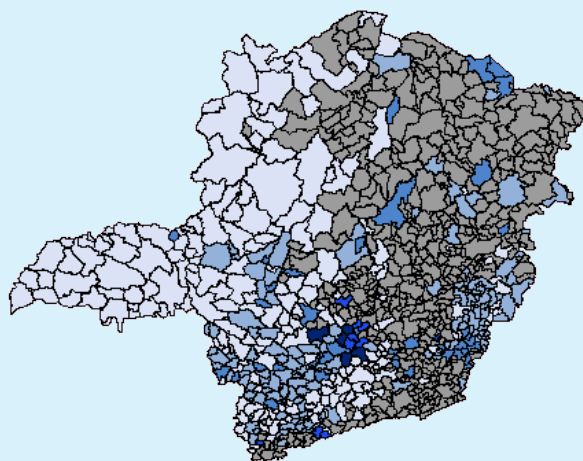
IMPORTÂNCIA SEGURADA



Importância segurada em milhões (R\$)

Sem apólices	13 - 27
≤ 3,5	28 - 56
3,6 - 12	57 - 103

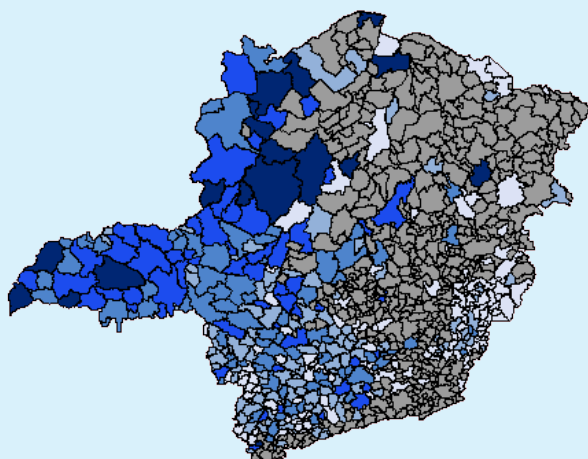
IMPORTÂNCIA SEG. / ÁREA SEG.



Importância segurada por área segurada (R\$ / ha)

Sem apólices	13.001 - 30.000
1.500 - 7.000	30.001 - 55.000
7.001 - 13.000	55.001 - 140.000

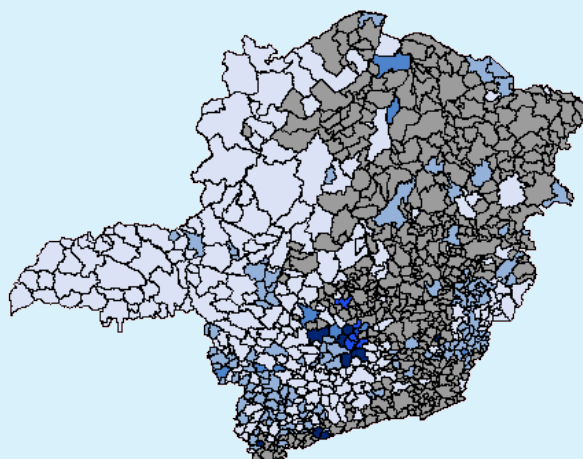
SUBVENÇÃO FEDERAL / APÓLICE



Subvenção federal por apólice (R\$ / apólice)

Sem apólices	3.001 - 5.000
20 - 1500	5.001 - 8.000
1.501 - 3.000	8.001 - 17.000

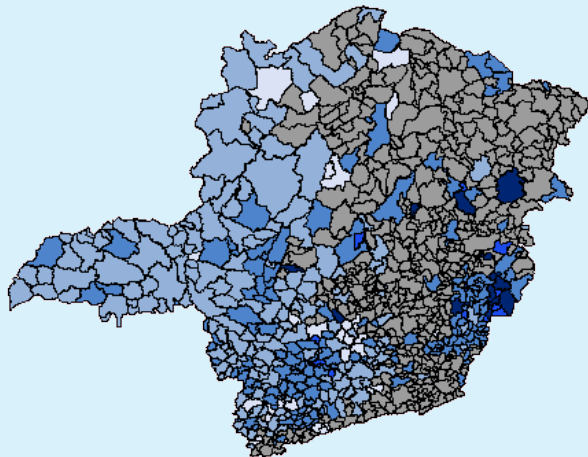
SUBVENÇÃO FEDERAL / ÁREA SEG.



Subvenção federal por área segurada (R\$ / ha)

Sem apólices	201 - 500
5 - 80	501 - 1.500
81 - 200	1.501 - 3.500

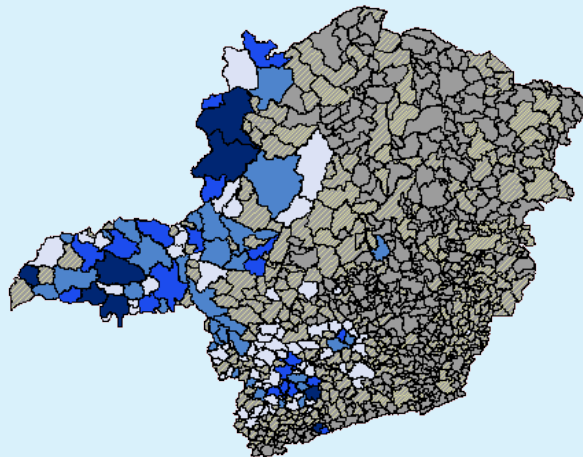
IMPORTÂNCIA SEG. / SUBVENÇÃO FEDERAL



Importância segurada por subvenção federal

Sem apólices	101 - 200
15 - 50	201 - 400
51 - 100	401 - 600

INDENIZAÇÃO

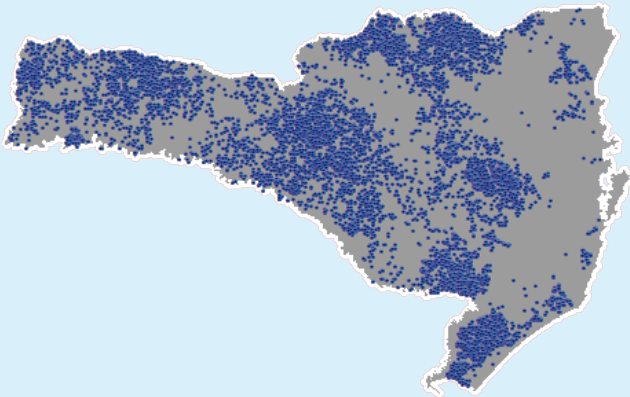


Indenização (R\$)

Sem apólices	160001 - 500.000
Sem sinistros	500.001 - 1.000.000
190 - 160.000	1.000.001 - 2.000.000

SANTA CATARINA

Produtores beneficiários	9.141
Apólices subvencionadas	12.177
Área segurada	313.477 ha
Número de animais segurados	332
Valor Segurado	R\$ 1.574.572.418,86
Prêmio arrecadado	R\$ 115.695.952,81
Subvenção Federal	R\$ 38.806.116,60
Valor segurado/subvenção	40,58



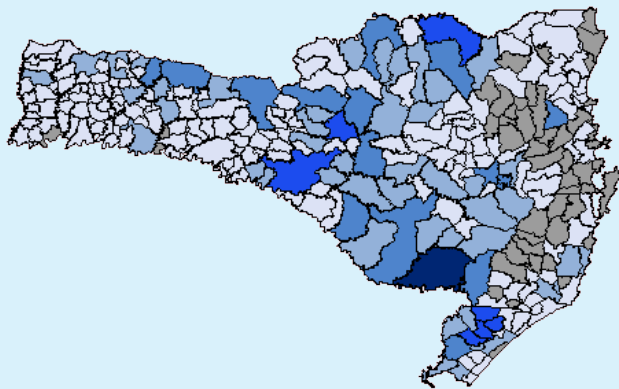
10 CULTURAS COM MAIOR ÁREA CONTRATADA

	ÁREA SEGURADA	APÓLICES	SUBVENÇÃO FEDERAL
Soja	158.896 ha	3.734	R\$ 8.854.616
Arroz	65.511 ha	2.358	R\$ 2.701.708
Milho 1ª safra	52.136 ha	2.797	R\$ 5.174.780
Trigo	16.022 ha	293	R\$ 1.166.002
Maçã	7.993 ha	1.185	R\$ 13.106.765
Cebola	5.726 ha	971	R\$ 4.134.380
Feijão	3.705 ha	151	R\$ 157.323
Uva	637 ha	248	R\$ 960.862
Tomate	600 ha	161	R\$ 1.206.322
Cevada	512 ha	4	R\$ 69.089

APÓLICES POR SEGURADORA

Aliança do Brasil	103
Allianz	148
Brasilseg	3.017
Excelsior	3
Essor	6.528
FairFax	150
Mapfre	888
Newe	1
Sancor	1.083
Swiss Re	139
Tokio Marine	115
Too	2

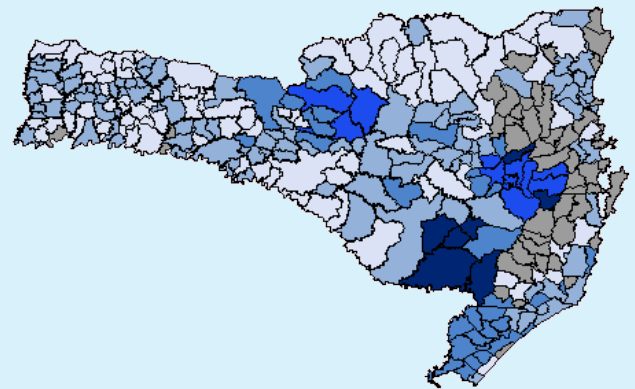
IMPORTÂNCIA SEGURADA



Importância segurada em milhões (R\$)

Sem apólices	19 - 37
≤ 5,5	38 - 75
5,6 - 18	76 - 14

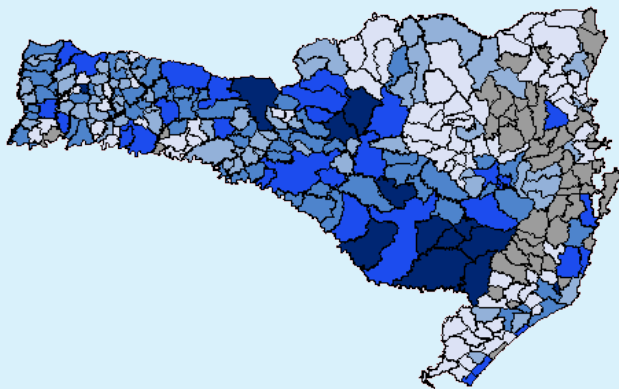
IMPORTÂNCIA SEG. / ÁREA SEG.



Importância segurada por área segura (R\$ / ha)

Sem apólices	5.001 - 10.000
1.600 - 3.500	10.001 - 22.000
3.501 - 5.000	22.001 - 45.000

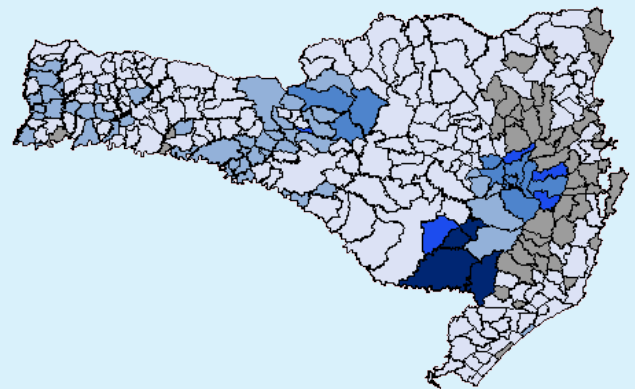
SUBVENÇÃO FEDERAL / APÓLICE



Subvenção federal por apólice (R\$ / apólice)

Sem apólices	2.201 - 3.400
60 - 1.300	3.401 - 6.500
1.301 - 2.200	6.501 - 13.400

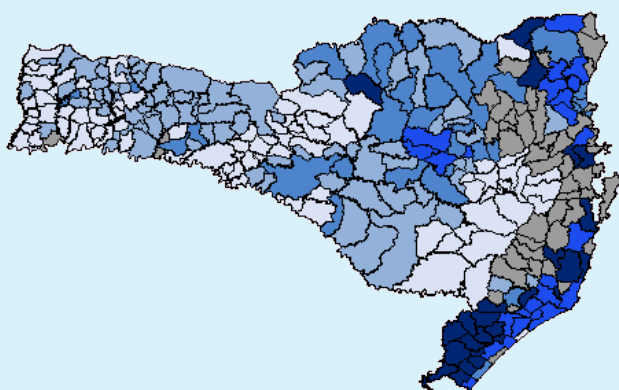
SUBVENÇÃO FEDERAL / ÁREA SEG.



Subvenção federal por área segura (R\$ / ha)

Sem apólices	326 - 755
10 - 120	756 - 1.460
121 - 325	1.461 - 2.590

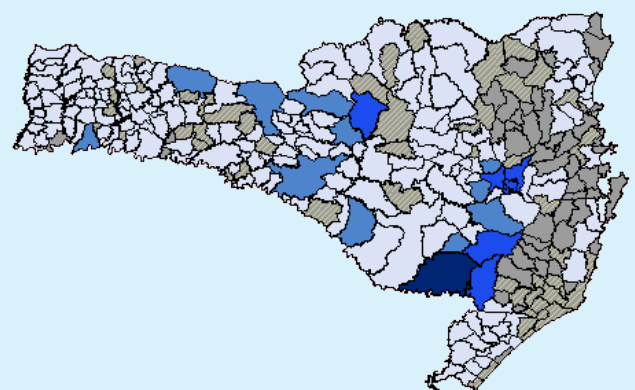
IMPORTÂNCIA SEG. / SUBVENÇÃO FEDERAL



Importância segurada por subvenção federal

Sem apólices	56 - 80
15 - 35	81 - 120
36 - 55	121 - 160

INDENIZAÇÃO

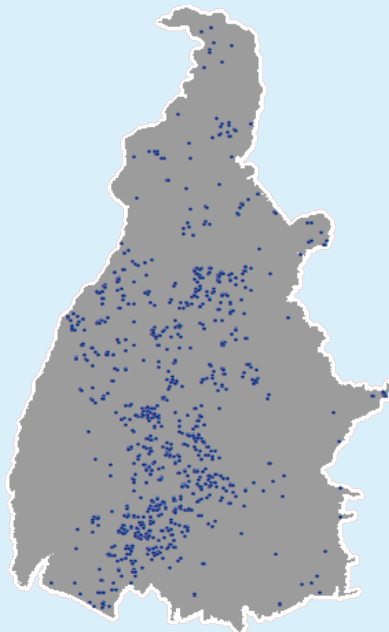


Indenização (R\$)

Sem apólices	1.000.001 - 3.000.000
Sem sinistros	3.000.001 - 6.000.000
600 - 1.000.000	6.000.001 - 22.000.000

TOCANTINS

Produtores beneficiários	749
Apólices subvencionadas	1.061
Área segurada	248.206 ha
Número de animais segurados	7.690
Valor Segurado	R\$ 746.785.732,12
Prêmio arrecadado	R\$ 52.176.544,68
Subvenção Federal	R\$ 14.078.957,35
Valor segurado/ subvenção	53,04



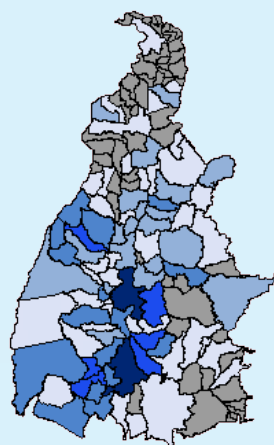
CULTURAS CONTRATADAS

	ÁREA SEGURADA	APÓLICES	SUBVENÇÃO FEDERAL
Soja	194.392 ha	773	R\$ 10.366.005
Milho 2ª safra	51.643 ha	209	R\$ 3.302.467
Milho 1ª safra	1.505 ha	10	R\$ 77.248
Arroz	435 ha	4	R\$ 17.945
Floresta	232 ha	2	R\$ 15.295
Pecuário	-	63	R\$ 299.999

APÓLICES POR SEGURADORA

Aliança do Brasil	18
Allianz	45
Brasilseg	723
Excelsior	13
Essor	39
FairFax	43
Mapfre	6
Newe	3
Porto Seguro	2
Sancor	28
Sompo	5
Swiss Re	29
Tokio Marine	18
Too	89

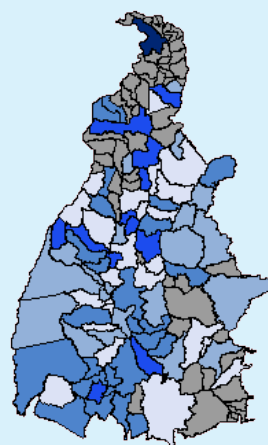
IMPORTÂNCIA SEGURADA



Importância segurada em milhões (R\$)

Sem apólices	11 - 20
≤ 4,5	21 - 35
4,6 - 10	36 - 65

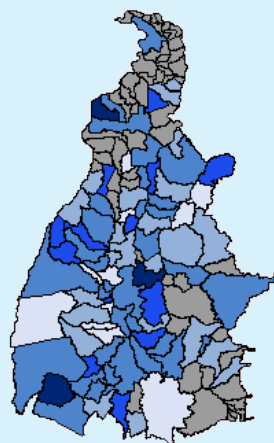
IMPORTÂNCIA SEG. / ÁREA SEG.



Importância segurada por área segurada (R\$ / ha)

Sem apólices	2.801 - 3.300
1.800 - 2.400	3.301 - 4.100
2.401 - 2.800	4.101 - 12.500

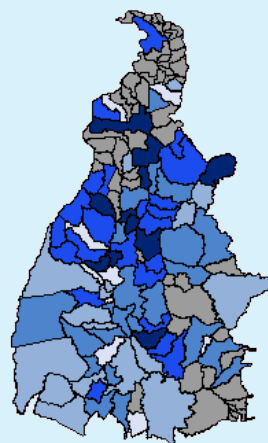
SUBVENÇÃO FEDERAL / APÓLICE



Subvenção federal por apólice (R\$ / apólice)

Sem apólices	11.601 - 16.200
1.200 - 7.300	16.201 - 24.000
7.301 - 11.600	24.001 - 38.600

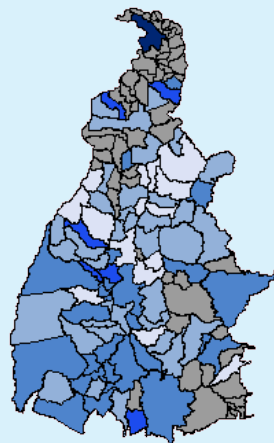
SUBVENÇÃO FEDERAL / ÁREA SEG.



Subvenção federal por área segurada (R\$ / ha)

Sem apólices	51 - 60
20 - 40	61 - 70
41 - 50	71 - 90

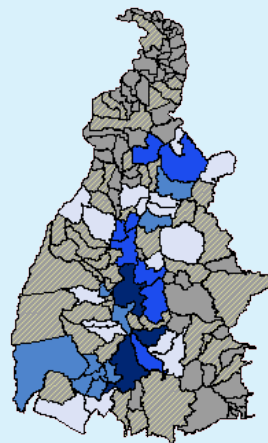
IMPORTÂNCIA SEG. / SUBVENÇÃO FEDERAL



Importância segurada por subvenção federal

Sem apólices	51 - 70
25 - 40	71 - 110
41 - 50	111 - 185

INDENIZAÇÃO

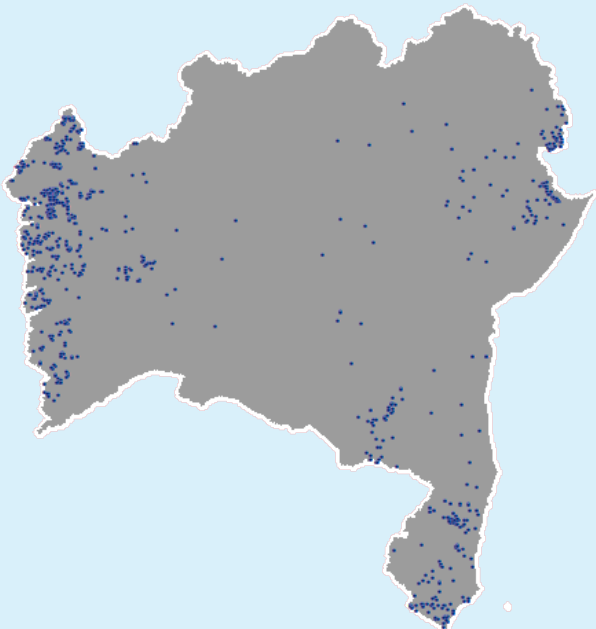


Indenização (R\$)

Sem apólices	200.001 - 500.000
Sem sinistros	500.001 - 900.000
3.600 - 200.000	900.001 - 1.600.000

BAHIA

Produtores beneficiários	811
Apólices subvencionadas	1.013
Área segurada	200.829 ha
Número de animais segurados	9.307
Valor Segurado	R\$ 627.321.613,84
Prêmio arrecadado	R\$ 43.280.339,50
Subvenção Federal	R\$ 11.046.967,27
Valor segurado/subvenção	56,79



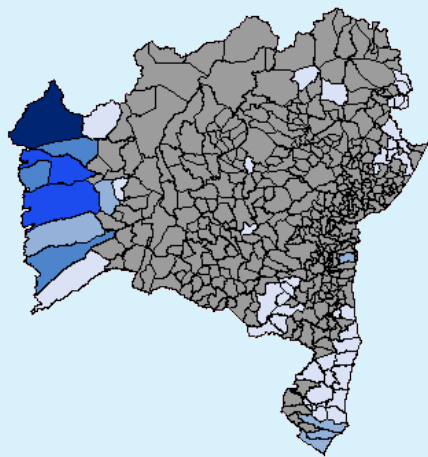
10 CULTURAS COM MAIOR ÁREA CONTRATADA

	ÁREA SEGURADA	APÓLICES	SUBVENÇÃO FEDERAL
Soja	165.227 ha	515	R\$ 8.424.617
Milho 1ª safra	22.833 ha	175	R\$ 1.463.727
Floresta	5.399 ha	46	R\$ 148.917
Café	4.438 ha	187	R\$ 516.630
Algodão	2.217 ha	9	R\$ 182.133
Cana-de-açúcar	312 ha	3	R\$ 7.596
Feijão 1ª safra	304 ha	1	R\$ 7.999
Laranja	87 ha	9	R\$ 5.590
Banana	12 ha	2	R\$ 7.566
Pecuário	-	66	R\$ 282.192

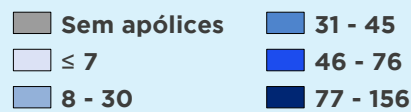
APÓLICES POR SEGURADORA

Aliança do Brasil	34
Allianz	4
Brasilseg	806
FairFax	7
Mapfre	52
Newe	17
Sancor	24
Swiss Re	33
Tokio Marine	11
Too	25

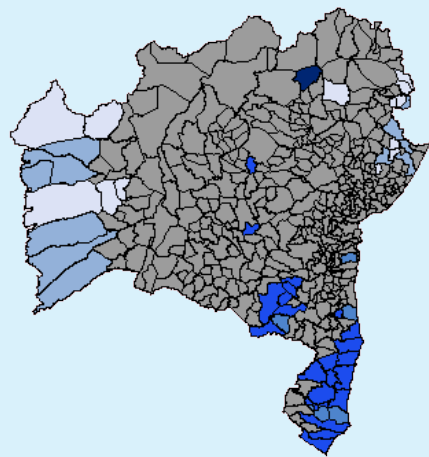
IMPORTÂNCIA SEGURADA




Importância segurada em milhões (R\$)



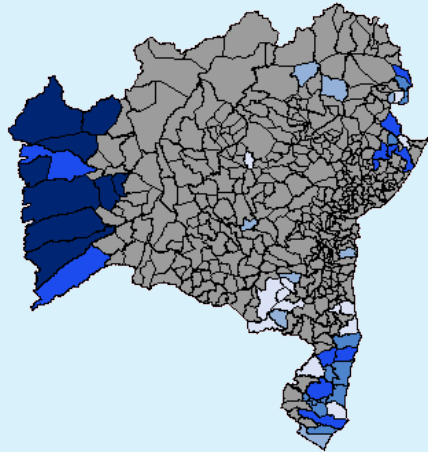
IMPORTÂNCIA SEG. / ÁREA SEG.



Importância segurada por área segurada (R\$ / ha)



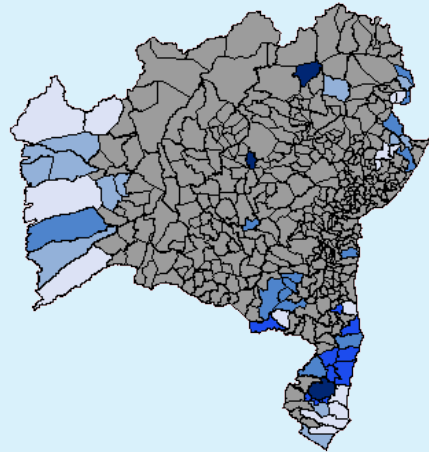
SUBVENÇÃO FEDERAL / APÓLICE



Subvenção federal por apólice (R\$ / apólice)



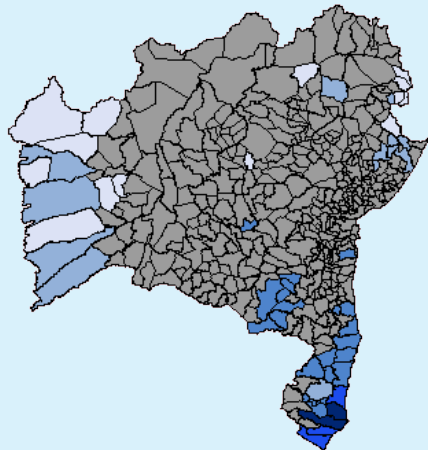
SUBVENÇÃO FEDERAL / ÁREA SEG.



Subvenção federal por área segurada (R\$ / ha)



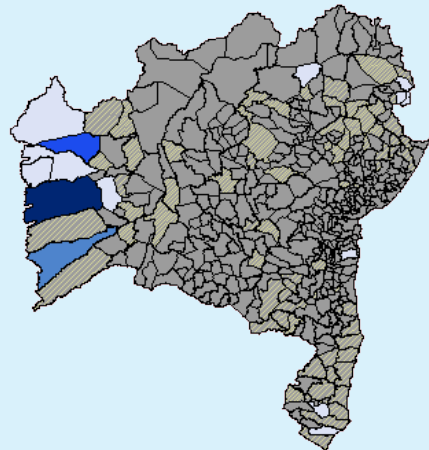
IMPORTÂNCIA SEG. / SUBVENÇÃO FEDERAL



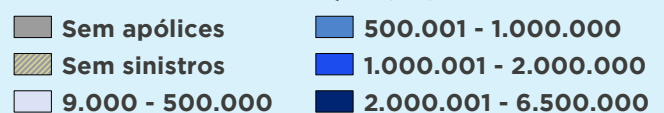
Importância segurada por subvenção federal



INDENIZAÇÃO

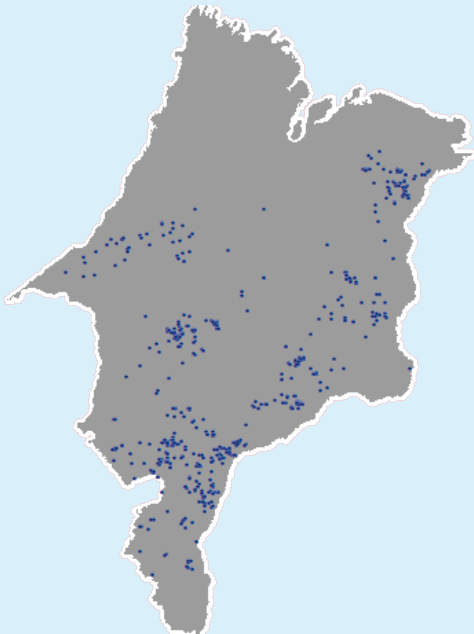


Indenização (R\$)



MARANHÃO

Produtores beneficiários	391
Apólices subvencionadas	578
Área segurada	151.344 ha
Número de animais segurados	7.183
Valor Segurado	R\$ 399.403.449,03
Prêmio arrecadado	R\$ 31.350.525,11
Subvenção Federal	R\$ 8.170.055,99
Valor segurado/subvenção	48,89



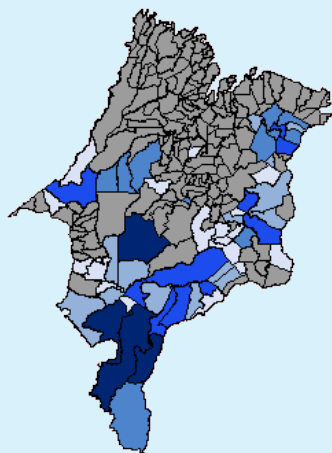
CULTURAS CONTRATADAS

	ÁREA SEGURADA	APÓLICES	SUBVENÇÃO FEDERAL
Soja	114.296 ha	411	R\$ 6.277.655
Milho 2ª safra	20.255 ha	63	R\$ 1.017.118
Milho 1ª safra	15.044 ha	78	R\$ 789.213
Arroz	1.138 ha	7	R\$ 37.514
Sorgo	612 ha	2	R\$ 14.800
Pecuário	-	17	R\$ 33.756

APÓLICES POR SEGURADORA

Aliança do Brasil	2
Brasilseg	529
Essor	3
FairFax	8
Mapfre	6
Newe	9
Swiss Re	5
Tokio Marine	9
Too	7

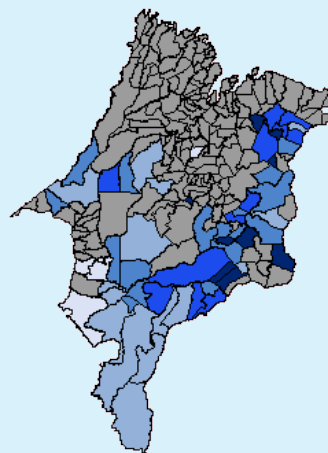
IMPORTÂNCIA SEGURADA



Importância segurada em milhões (R\$)

Sem apólices	5 - 10
≤ 1,5	11 - 25
1,6 - 4	26 - 50

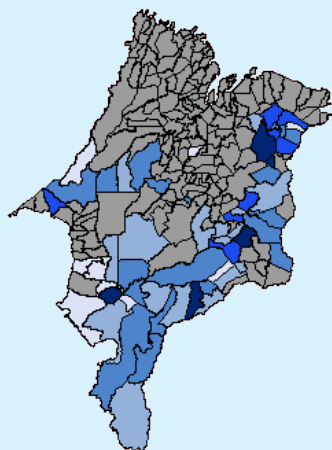
IMPORTÂNCIA SEG. / ÁREA SEG.



Importância segurada por área segurada (R\$ / ha)

Sem apólices	2.501 - 3.000
1.500 - 2.000	3.001 - 4.000
2.001 - 2.500	4.001 - 5.000

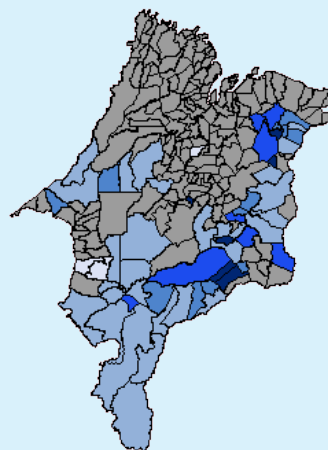
SUBVENÇÃO FEDERAL / APÓLICE



Subvenção federal por apólice (R\$ / apólice)

Sem apólices	14.001 - 19.000
1.500 - 8.000	19.001 - 25.000
8.001 - 14.000	25.001 - 47.000

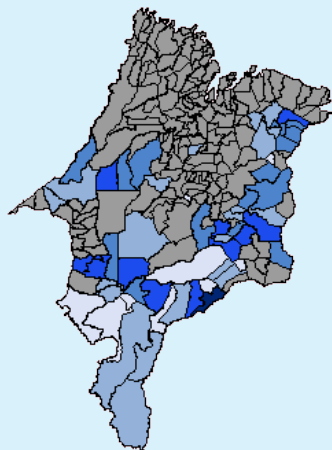
SUBVENÇÃO FEDERAL / ÁREA SEG.



Subvenção federal por área segurada (R\$ / ha)

Sem apólices	56 - 65
30 - 35	66 - 85
36 - 55	86 - 115

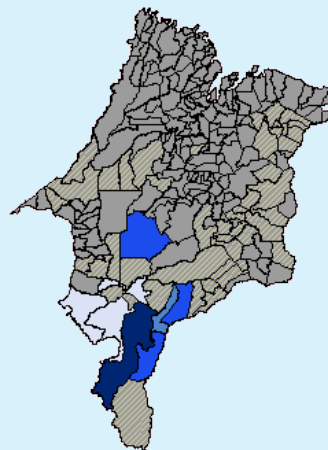
IMPORTÂNCIA SEG. / SUBVENÇÃO FEDERAL



Importância segurada por subvenção federal

Sem apólices	51 - 55
35 - 45	56 - 60
46 - 50	61 - 70

INDENIZAÇÃO

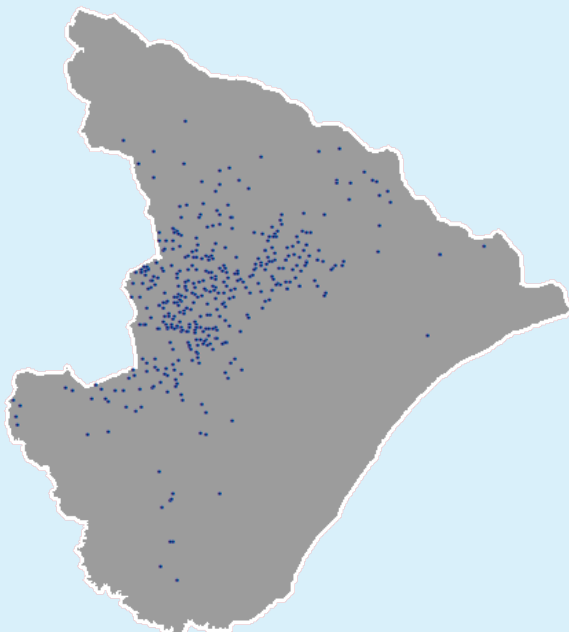


Indenização (R\$)

Sem apólices	75.001 - 500.000
Sem sinistros	500.001 - 1.000.000
14.000 - 75.000	1.000.001 - 2.000.000

SERGIPE

Produtores beneficiários	327
Apólices subvencionadas	418
Área segurada	34.397 ha
Número de animais segurados	143
Valor Segurado	R\$ 83.637.595,50
Prêmio arrecadado	R\$ 7.074.538,98
Subvenção Federal	R\$ 1.774.874,55
Valor segurado/subvenção	47,12



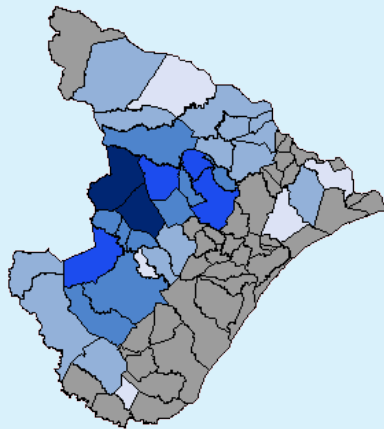
CULTURAS CONTRATADAS

	ÁREA SEGURADA	APÓLICES	SUBVENÇÃO FEDERAL
Milho 1ª safra	34.261 ha	412	R\$ 1.766.092
Sorgo	82 ha	1	R\$ 4.046
Cana-de-açúcar	54 ha	2	R\$ 1.048
Pecuário	-	3	R\$ 3.689

APÓLICES POR SEGURADORA

Aliança do Brasil	28
Brasilseg	346
FairFax	2
Mapfre	1
Sancor	41

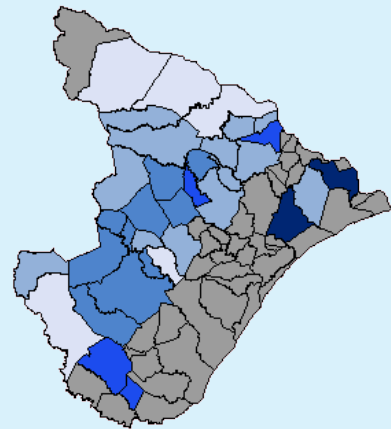
IMPORTÂNCIA SEGURADA



Importância segurada em milhões (R\$)

Sem apólices	2 - 4
≤ 0,2	5 - 8
0,3 - 1	9 - 17

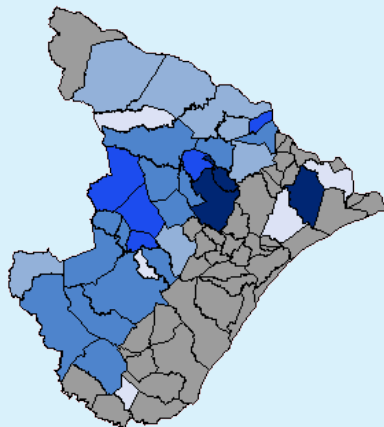
IMPORTÂNCIA SEG. / ÁREA SEG.



Importância segurada por área segurada (R\$ / ha)

Sem apólices	2.401 - 2.600
1.600 - 2.100	2.601 - 2.900
2.101 - 2.400	2.901 - 3.400

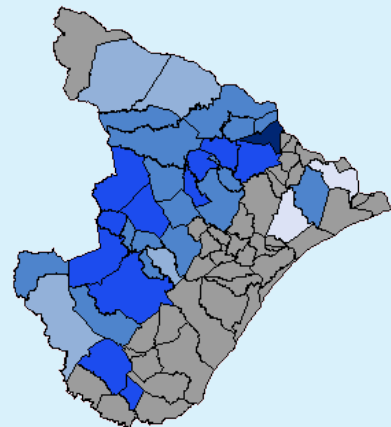
SUBVENÇÃO FEDERAL / APÓLICE



Subvenção federal por apólice (R\$ / apólice)

Sem apólices	3.001 - 4.500
300 - 1.500	4.501 - 5.500
1.501 - 3.000	5.501 - 8.000

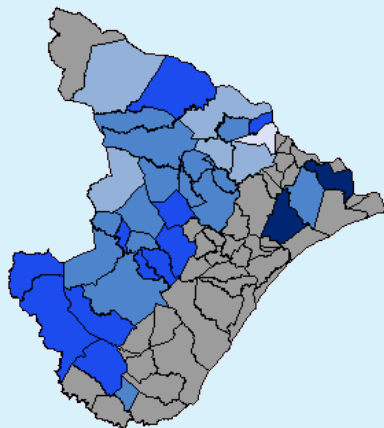
SUBVENÇÃO FEDERAL / ÁREA SEG.



Subvenção federal por área segurada (R\$ / ha)

Sem apólices	41 - 50
15 - 20	51 - 60
21 - 40	61 - 85

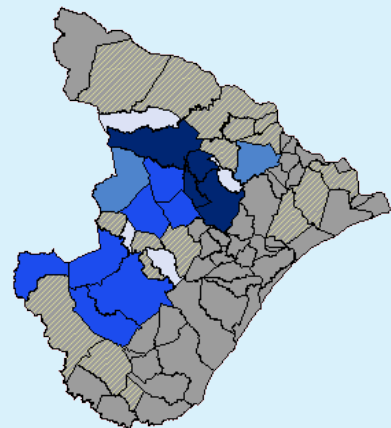
IMPORTÂNCIA SEG. / SUBVENÇÃO FEDERAL



Importância segurada por subvenção federal

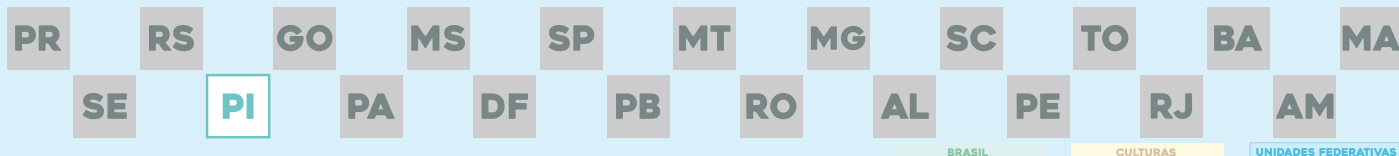
Sem apólices	46 - 50
30 - 35	51 - 55
36 - 45	56 - 165

INDENIZAÇÃO



Indenização (R\$)

Sem apólices	60.001 - 150.000
Sem sinistros	150.001 - 250.000
100 - 60.000	250.001 - 500.000



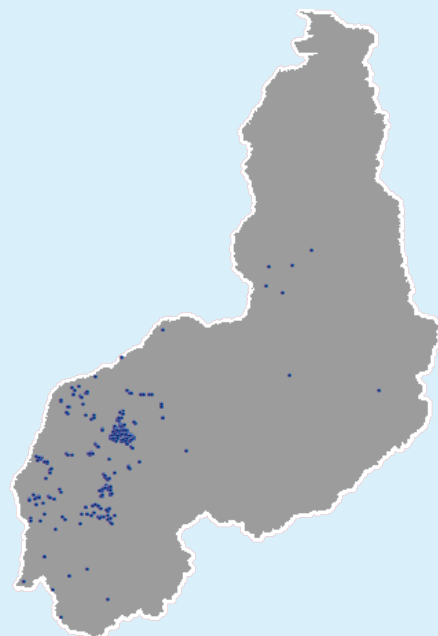
BRASIL

CULTURAS

UNIDADES FEDERATIVAS

PIAUI

Produtores beneficiários	217
Apólices subvencionadas	317
Área segurada	89.794 ha
Número de animais segurados	13
Valor Segurado	R\$ 246.917.024,59
Prêmio arrecadado	R\$ 21.139.736,16
Subvenção Federal	R\$ 5.287.644,27
Valor segurado/subvenção	46,70



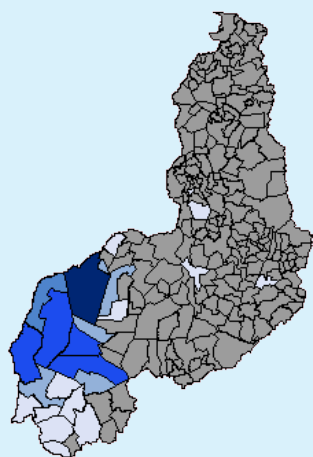
CULTURAS CONTRATADAS

	ÁREA SEGURADA	APÓLICES	SUBVENÇÃO FEDERAL
Soja	60.667 ha	201	R\$ 3.485.973
Milho 1ª safra	27.388 ha	105	R\$ 1.729.720
Arroz	1.214 ha	3	R\$ 38.660
Milho 2ª safra	524 ha	5	R\$ 31.059
Pecuário	-	3	R\$ 2.232

APÓLICES POR SEGURADORA

Aliança do Brasil	1
Brasilseg	287
FairFax	3
Newe	1
Sancor	1
Swiss Re	3
Tokio Marine	15
Too	6

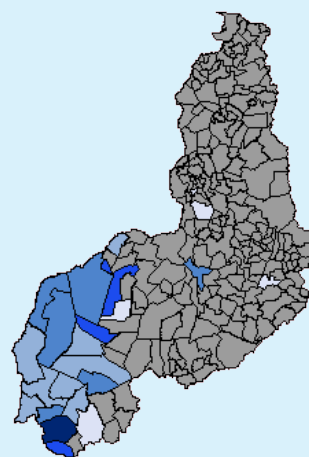
IMPORTÂNCIA SEGURADA



Importância segurada em milhões (R\$)

Sem apólices	9 - 14
≤ 2,5	15 - 38
2,6 - 8	39 - 85

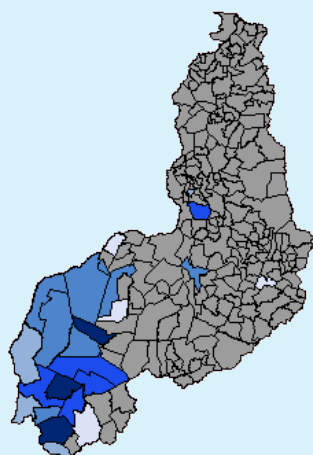
IMPORTÂNCIA SEG. / ÁREA SEG.



Importância segurada por área segurada (R\$ / ha)

Sem apólices	2.701 - 3.000
2.100 - 2.300	3.001 - 3.800
2.301 - 2.700	3.801 - 4.500

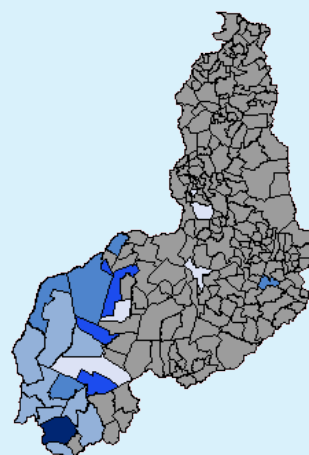
SUBVENÇÃO FEDERAL / APÓLICE



Subvenção federal por apólice (R\$ / apólice)

Sem apólices	15.001 - 20.000
6.000 - 10.000	20.001 - 30.000
10.001 - 15.000	30.001 - 48.000

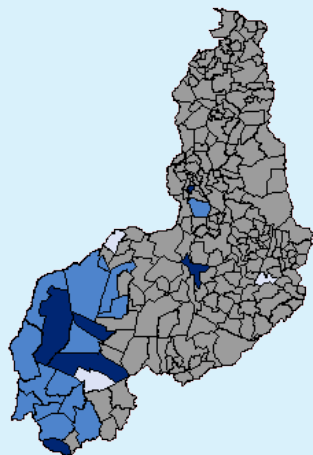
SUBVENÇÃO FEDERAL / ÁREA SEG.



Subvenção federal por área segurada (R\$ / ha)

Sem apólices	61 - 65
40 - 50	66 - 80
51 - 60	81 - 95

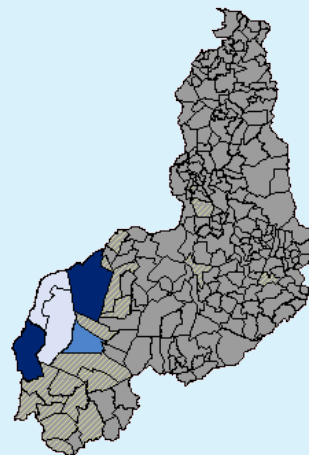
IMPORTÂNCIA SEG. / SUBVENÇÃO FEDERAL



Importância segurada por subvenção federal

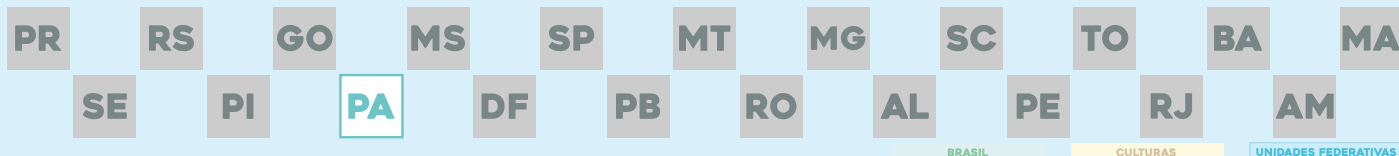
Sem apólices	41 - 50
35 - 40	51 - 60

INDENIZAÇÃO



Indenização (R\$)

Sem apólices	400.000 - 1.000.000
Sem sinistros	1.000.001 - 1.500.000
	1.500.001 - 2.500.000



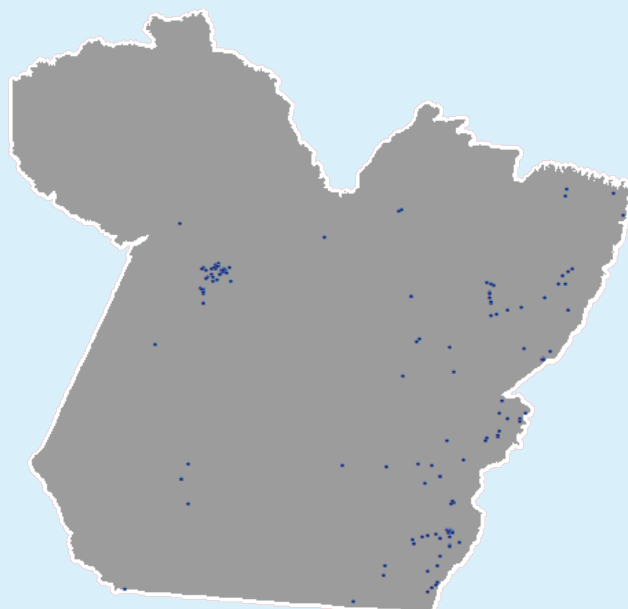
BRASIL

CULTURAS

UNIDADES FEDERATIVAS

PARÁ

Produtores beneficiários	106
Apólices subvencionadas	148
Área segurada	24.077 ha
Número de animais segurados	6.480
Valor Segurado	R\$ 86.661.962,89
Prêmio arrecadado	R\$ 4.498.744,50
Subvenção Federal	R\$ 1.339.888,04
Valor segurado/subvenção	64,68



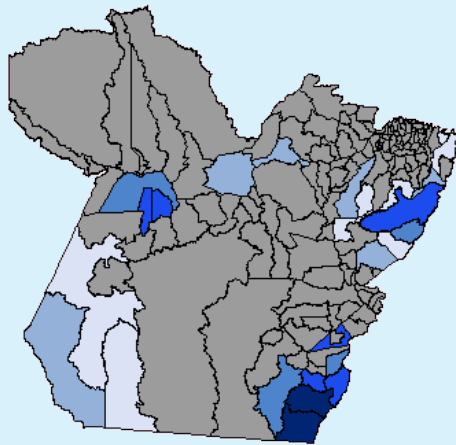
CULTURAS CONTRATADAS

	ÁREA SEGURADA	APÓLICES	SUBVENÇÃO FEDERAL
Soja	16.815 ha	83	R\$ 754.923
Milho 2ª safra	6.204 ha	20	R\$ 306.046
Milho 1ª safra	769 ha	6	R\$ 24.472
Algodão	289 ha	1	R\$ 33.269
Pecuário	-	38	R\$ 221.178

APÓLICES POR SEGURADORA

Aliança do Brasil	1
Brasilseg	119
Essor	2
FairFax	10
Mapfre	3
Sancor	1
Swiss Re	8
Too	4

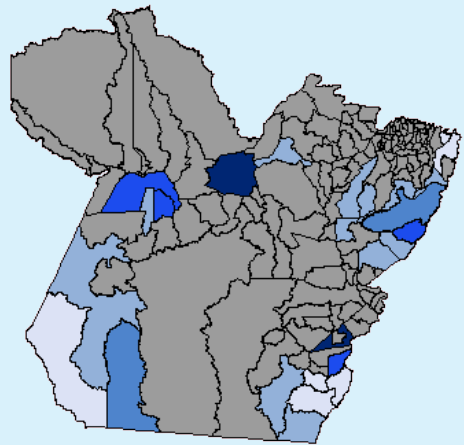
IMPORTÂNCIA SEGURADA



Importância segurada em milhões (R\$)

Sem apólices	2,2 - 3,5
≤ 0,5	3,6 - 5,0
0,6 - 2,1	5,1 - 7,5

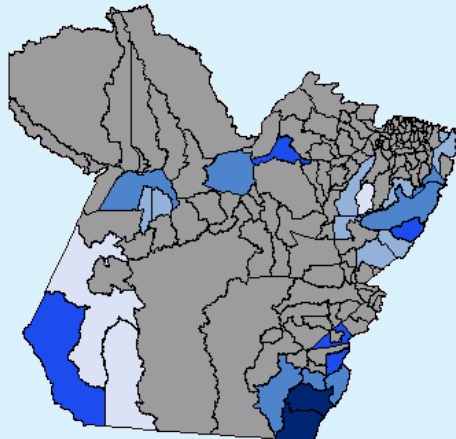
IMPORTÂNCIA SEG. / ÁREA SEG.



Importância segurada por área segurada (R\$ / ha)

Sem apólices	2.401 - 2.600
1.800 - 2.100	2.601 - 3.600
2.101 - 2.400	3.601 - 4.700

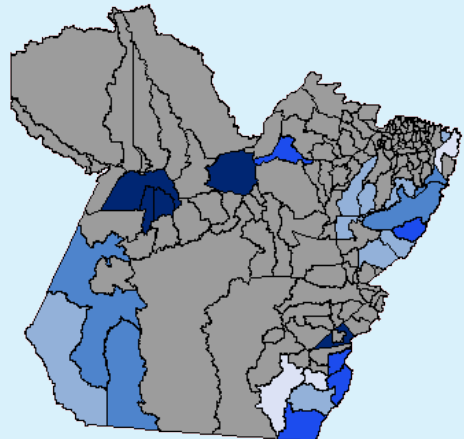
SUBVENÇÃO FEDERAL / APÓLICE



Subvenção federal por apólice (R\$ / apólice)

Sem apólices	7.501 - 12.500
500 - 2.500	12.501 - 18.000
2.501 - 7.500	18.001 - 25.500

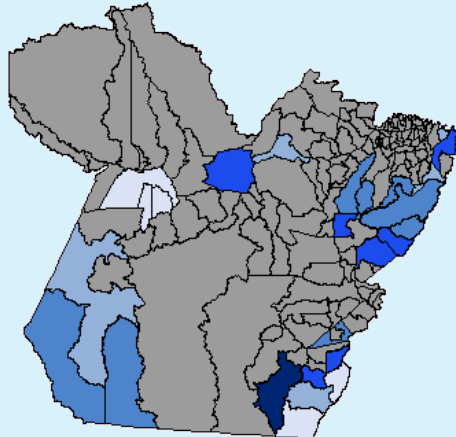
SUBVENÇÃO FEDERAL / ÁREA SEG.



Subvenção federal por área segurada (R\$ / ha)

Sem apólices	41 - 45
20 - 30	46 - 50
31 - 40	51 - 85

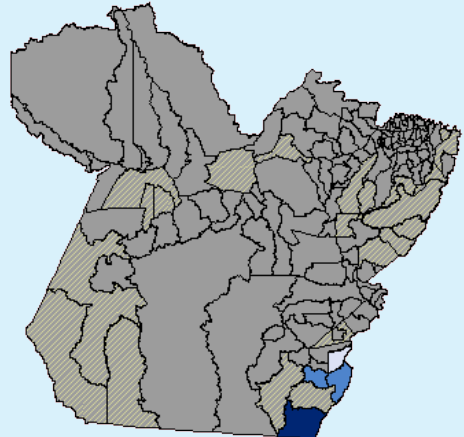
IMPORTÂNCIA SEG. / SUBVENÇÃO FEDERAL



Importância segurada por subvenção federal

Sem apólices	56 - 65
35 - 45	66 - 75
46 - 55	76 - 115

INDENIZAÇÃO




Indenização (R\$)

Sem apólices	13.000 - 15.000
Sem sinistros	15.001 - 250.000
	250.001 - 400.000

DISTRITO FEDERAL

Produtores beneficiários	71
Apólices subvencionadas	107
Área segurada	14.925 ha
Número de animais segurados	30
Valor Segurado	R\$ 46.645.316,00
Prêmio arrecadado	R\$ 2.210.092,89
Subvenção Federal	R\$ 656.347,42
Valor segurado/ subvenção	71,07



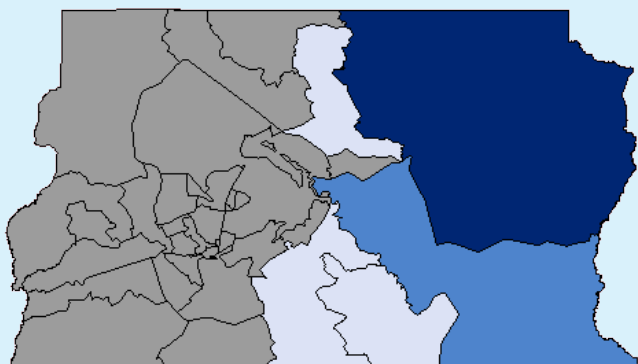
CULTURAS CONTRATADAS

	ÁREA SEGURADA	APÓLICES	SUBVENÇÃO FEDERAL
Soja	9.607 ha	67	R\$ 377.127
Milho 2ª safra	3.481 ha	19	R\$ 182.466
Milho 1ª safra	865 ha	9	R\$ 53.273
Sorgo	500 ha	4	R\$ 16.613
Feijão	469 ha	5	R\$ 22.399
Batata	3 ha	1	R\$ 809
Pecuário	-	2	R\$ 3.660

APÓLICES POR SEGURADORA

Allianz	9
Brasilseg	74
FairFax	2
Mapfre	20
Sancor	2

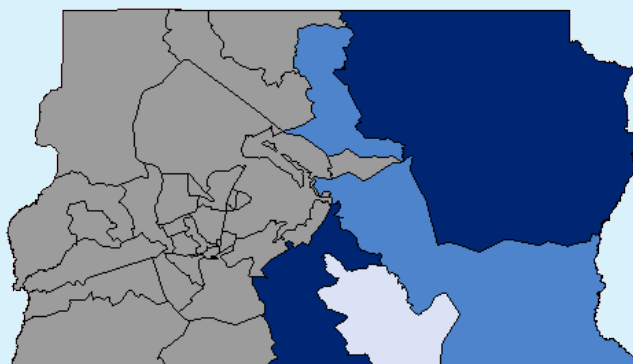
IMPORTÂNCIA SEGURADA



Importância segurada em milhões (R\$)

Sem apólices 1,5 - 15
 ≤ 1,5 16 - 32

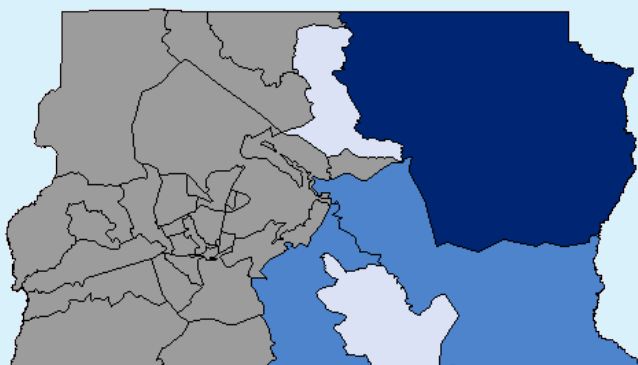
IMPORTÂNCIA SEG. / ÁREA SEG.



Importância segurada por área segura (R\$ / ha)

Sem apólices 2.701 - 2.900
 2.600 - 2.700 2.901 - 3.400

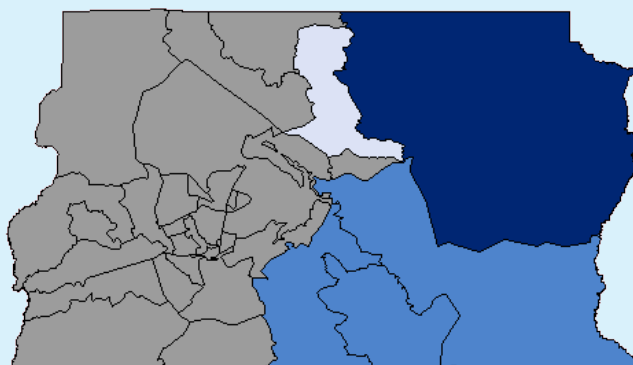
SUBVENÇÃO FEDERAL / APÓLICE



Subvenção federal por apólice (R\$ / apólice)

Sem apólices 3.001 - 6.000
 1.000 - 3.000 6.001 - 7.000

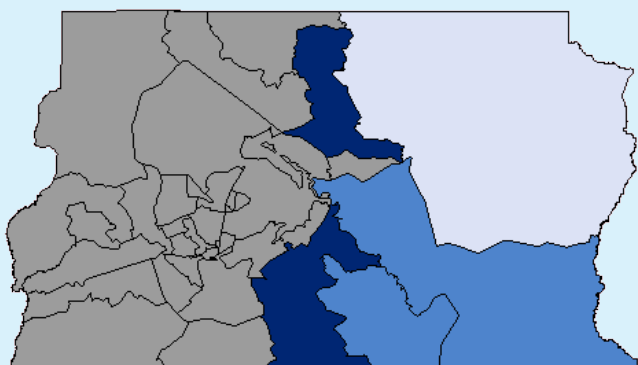
SUBVENÇÃO FEDERAL / ÁREA SEG.



Subvenção federal por área segura (R\$ / ha)

Sem apólices 31 - 40
 25 - 30 41 - 50

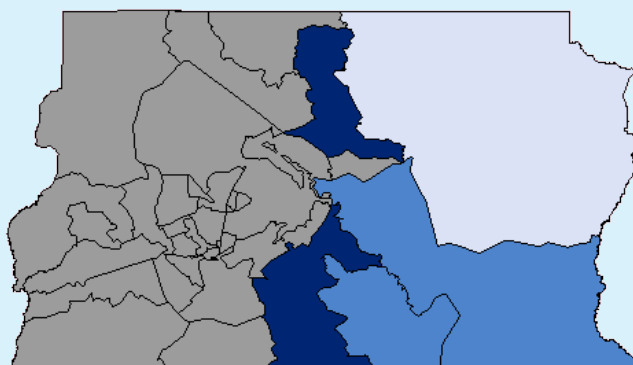
IMPORTÂNCIA SEG. / SUBVENÇÃO FEDERAL



Importância segurada por subvenção federal


Sem apólices 71 - 75
 65 - 70 76 - 95

INDENIZAÇÃO



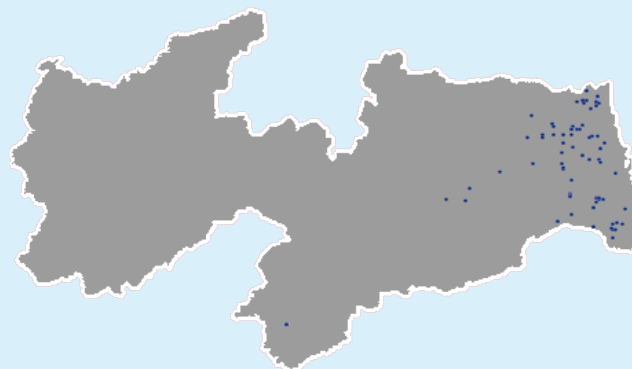
Indenização (R\$)

Sem apólices
 Sem sinistros



PARAÍBA

Produtores beneficiários	63
Apólices subvencionadas	101
Área segurada	7.525 ha
Número de animais segurados	421
Valor Segurado	R\$ 28.296.038,36
Prêmio arrecadado	R\$ 505.682,10
Subvenção Federal	R\$ 179.656,67
Valor segurado/subvenção	157,50



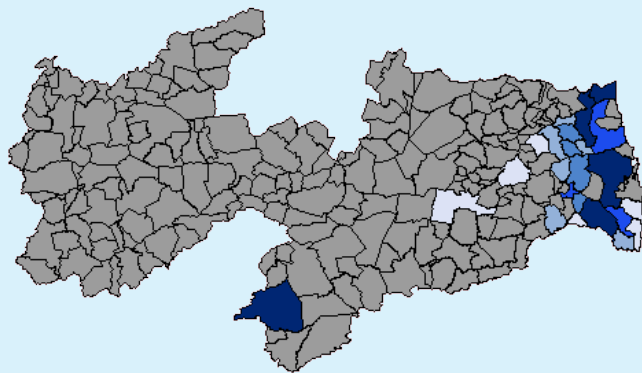
CULTURAS CONTRATADAS

	ÁREA SEGURADA	APÓLICES	SUBVENÇÃO FEDERAL
Cana-de-açúcar	6.871 ha	90	R\$ 130.557
Soja	490 ha	1	R\$ 23.648
Café	165 ha	6	R\$ 14.044
Pecuário	-	4	R\$ 11.407

APÓLICES POR SEGURADORA

Aliança do Brasil	7
Brasilseg	90
FairFax	2
Swiss Re	1
Tokio Marine	1

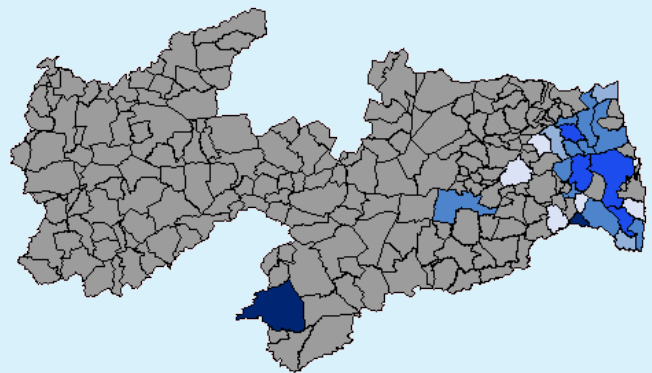
IMPORTÂNCIA SEGURADA




Importância segurada em milhões (R\$)



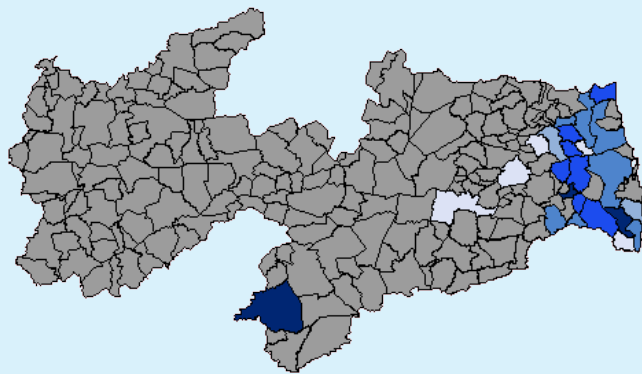
IMPORTÂNCIA SEG. / ÁREA SEG.



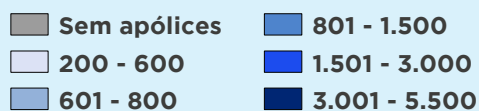
Importância segurada por área segurada (R\$ / ha)



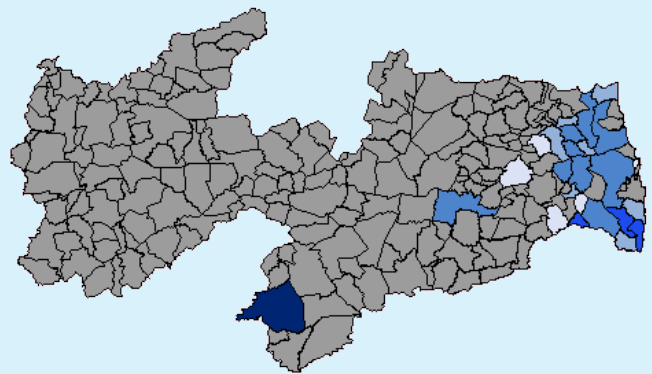
SUBVENÇÃO FEDERAL / APÓLICE



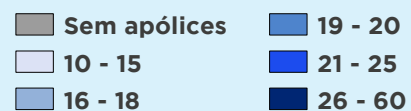
Subvenção federal por apólice (R\$ / apólice)



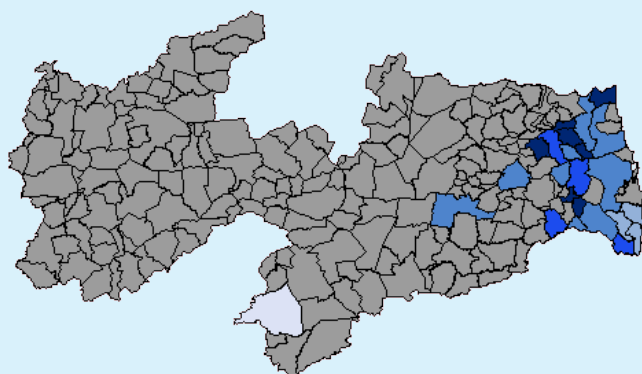
SUBVENÇÃO FEDERAL / ÁREA SEG.



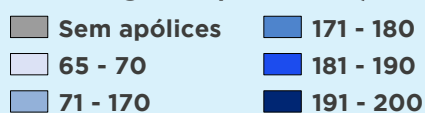
Subvenção federal por área segurada (R\$ / ha)



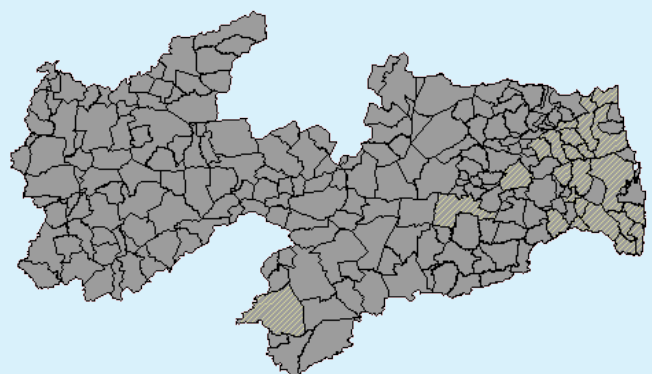
IMPORTÂNCIA SEG. / SUBVENÇÃO FEDERAL



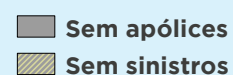
Importância segurada por subvenção federal




INDENIZAÇÃO



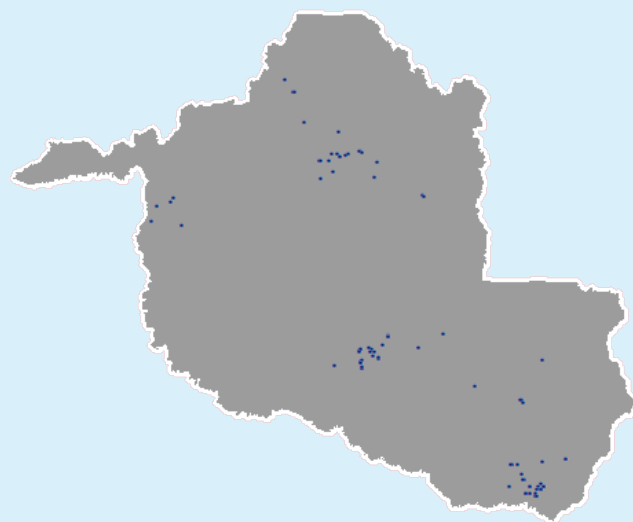
Indenização (R\$)





RONDÔNIA

Produtores beneficiários	65
Apólices subvencionadas	93
Área segurada	18.399 ha
Número de animais segurados	505
Valor Segurado	R\$ 47.793.566,66
Prêmio arrecadado	R\$ 2.083.825,10
Subvenção Federal	R\$ 652.072,10
Valor segurado/subvenção	73,29



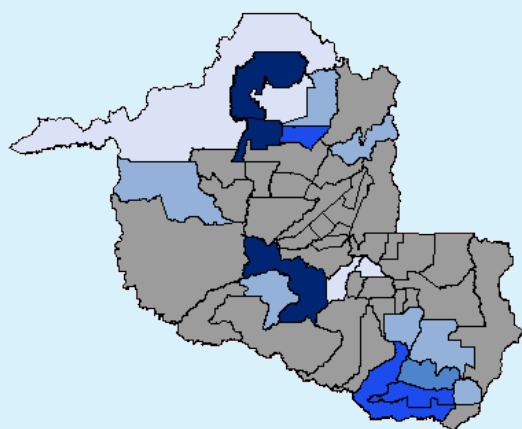
CULTURAS CONTRATADAS

	ÁREA SEGURADA	APÓLICES	SUBVENÇÃO FEDERAL
Soja	11.642 ha	59	R\$ 387.324
Milho 2ª safra	6.613 ha	30	R\$ 237.221
Arroz	131 ha	1	R\$ 7.064
Café	13 ha	1	R\$ 2.757
Pecuário	-	2	R\$ 17.706

APÓLICES POR SEGURADORA

Aliança do Brasil	1
Brasilseg	89
FairFax	1
Swiss Re	1
Tokio Marine	1

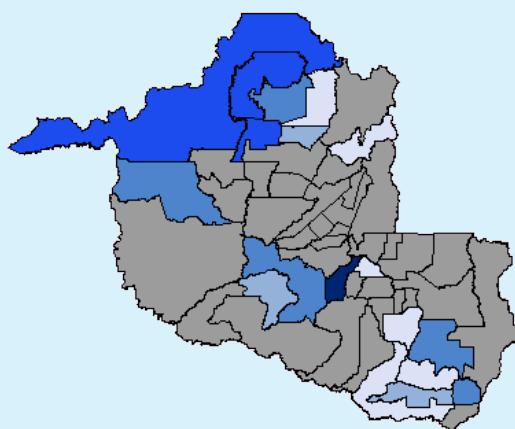
IMPORTÂNCIA SEGURADA



Importância segurada em milhões (R\$)

Sem apólices	2,1 - 3,0
≤ 0,8	3,1 - 4,0
0,8 - 2,0	4,1 - 9,5

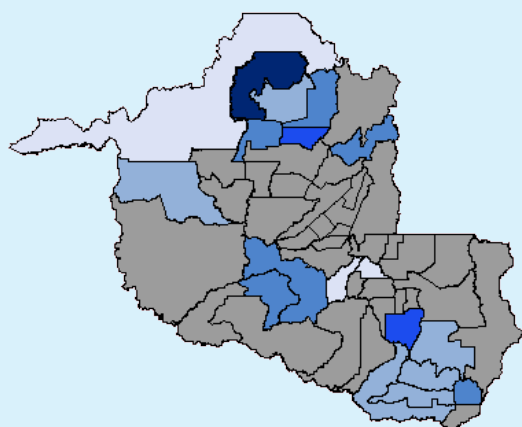
IMPORTÂNCIA SEG. / ÁREA SEG.



Importância segurada por área segurada (R\$ / ha)

Sem apólices	2.201 - 2.600
1.600 - 2.000	2.601 - 4.700
2.001 - 2.200	4.701 - 10.700

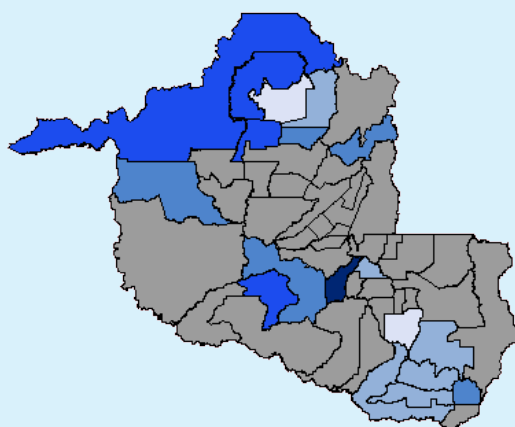
SUBVENÇÃO FEDERAL / APÓLICE



Subvenção federal por apólice (R\$ / apólice)

Sem apólices	6.001 - 10.000
1.700 - 3.000	10.001 - 15.000
3.001 - 6.000	15.001 - 22.000

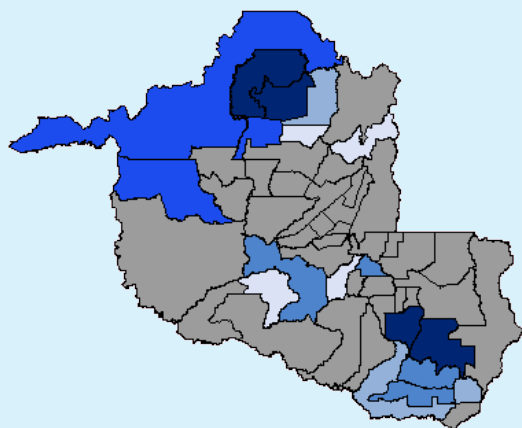
SUBVENÇÃO FEDERAL / ÁREA SEG.



Subvenção federal por área segurada (R\$ / ha)

Sem apólices	31 - 40
15 - 25	41 - 50
26 - 30	51 - 215

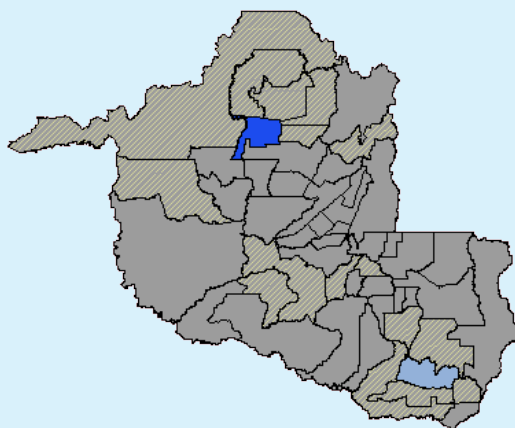
IMPORTÂNCIA SEG. / SUBVENÇÃO FEDERAL



Importância segurada por subvenção federal

Sem apólices	66 - 75
50 - 60	76 - 90
61 - 65	91 - 110

INDENIZAÇÃO

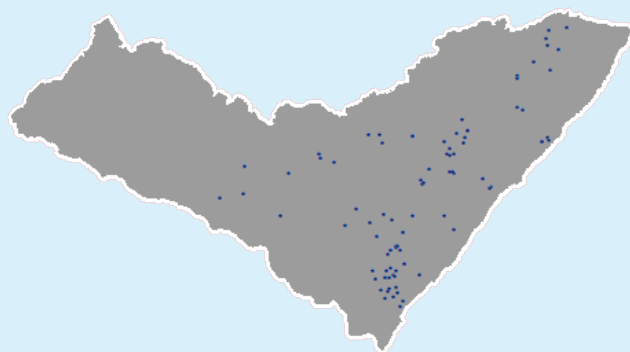


Indenização (R\$)

Sem apólices	56.000
Sem sinistros	178.000

ALAGOAS

Produtores beneficiários	75
Apólices subvencionadas	89
Área segurada	5.743 ha
Número de animais segurados	95
Valor Segurado	R\$ 17.756.031,86
Prêmio arrecadado	R\$ 471.382,43
Subvenção Federal	R\$ 153.583,74
Valor segurado/ subvenção	115,61



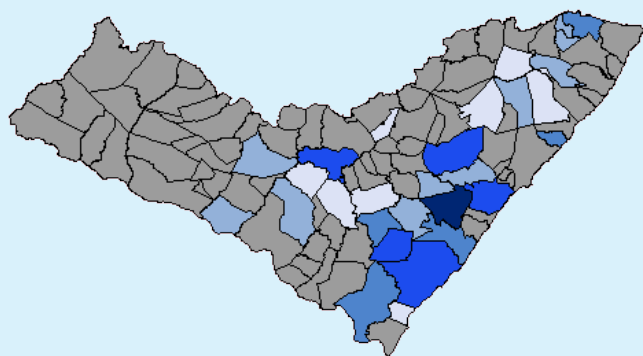
CULTURAS CONTRATADAS

	ÁREA SEGURADA	APÓLICES	SUBVENÇÃO FEDERAL
Cana-de-açúcar	4.718 ha	72	R\$ 91.844
Milho 1ª safra	960 ha	10	R\$ 54.271
Soja	65 ha	2	R\$ 4.011
Pecuário	-	5	R\$ 3.458

APÓLICES POR SEGURADORA

Aliança do Brasil	3
Brasilseg	85
FairFax	1

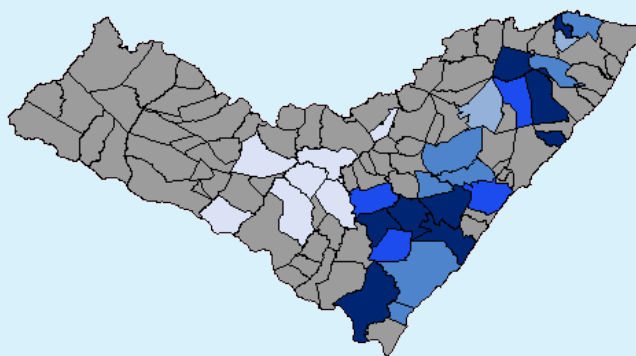
IMPORTÂNCIA SEGURADA



Importância segurada em milhões (R\$)

Sem apólices	0,6 - 1,0
≤ 0,15	1,1 - 2,5
0,16 - 0,5	2,6 - 3,0

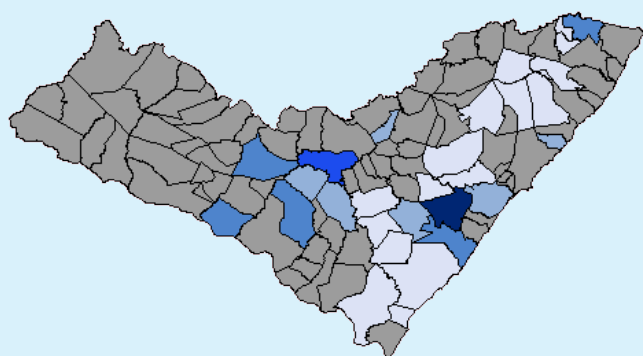
IMPORTÂNCIA SEG. / ÁREA SEG.



Importância segurada por área segurada (R\$ / ha)

Sem apólices	2.801 - 3.100
2.100 - 2.400	3.101 - 3.200
2.401 - 2.800	3.201 - 3.300

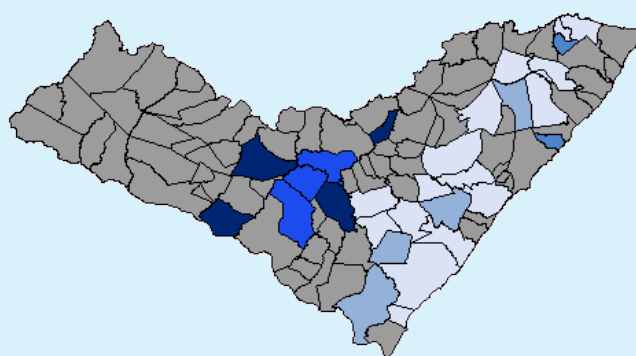
SUBVENÇÃO FEDERAL / APÓLICE



Subvenção federal por apólice (R\$ / apólice)

Sem apólices	3.001 - 6.000
250 - 1.500	6.001 - 12.000
1.501 - 3.000	12.001 - 22.000

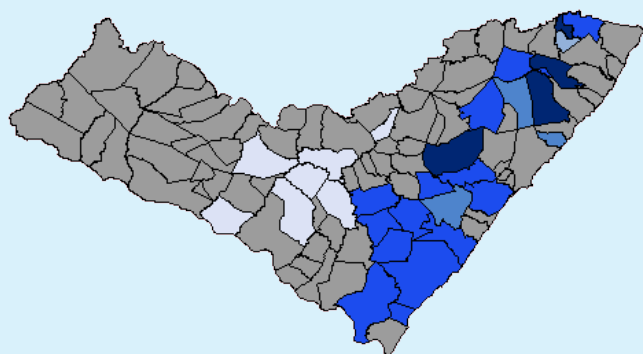
SUBVENÇÃO FEDERAL / ÁREA SEG.



Subvenção federal por área segurada (R\$ / ha)

Sem apólices	26 - 30
15 - 20	31 - 55
21 - 25	56 - 65

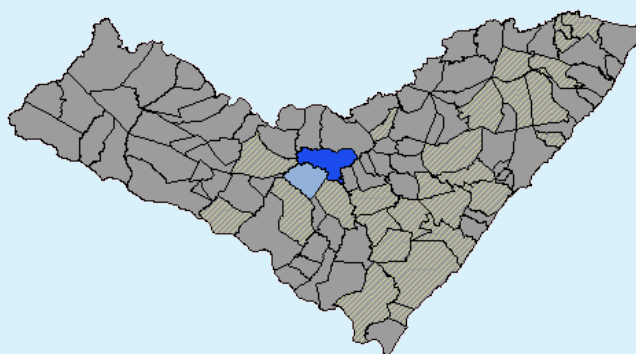
IMPORTÂNCIA SEG. / SUBVENÇÃO FEDERAL



Importância segurada por subvenção federal

Sem apólices	101 - 150
35 - 50	151 - 180
51 - 100	181 - 200

INDENIZAÇÃO



Indenização (R\$)

Sem apólices	17.600
Sem sinistros	85.200

PERNAMBUCO

Produtores beneficiários	23
Apólices subvencionadas	30
Área segurada	2.841 ha
Número de animais segurados	0
Valor Segurado	R\$ 7.536.502,58
Prêmio arrecadado	R\$ 129.332,88
Subvenção Federal	R\$ 49.759,63
Valor segurado/ subvenção	151,46



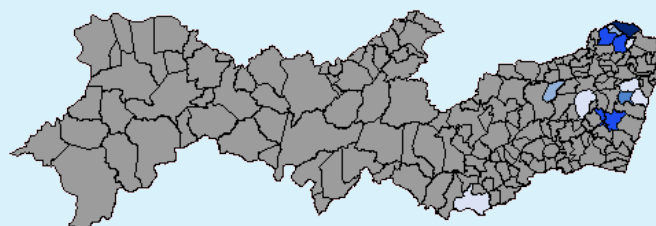
CULTURAS CONTRATADAS

	ÁREA SEGURADA	APÓLICES	SUBVENÇÃO FEDERAL
Cana-de-açúcar	2.769 ha	28	R\$ 45.902
Milho 1ª safra	61 ha	1	R\$ 3.289
Floresta	11 ha	1	R\$ 568

APÓLICES POR SEGURADORA

Aliança do Brasil	6
Brasilseg	17
Mapfre	4
Swiss Re	3

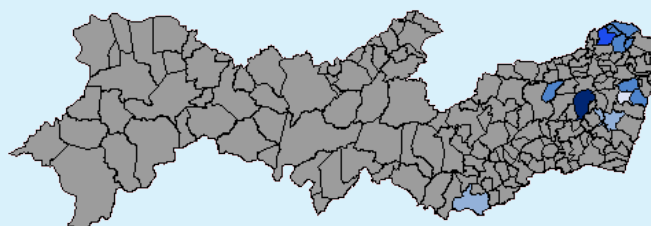
IMPORTÂNCIA SEGURADA




Importância segurada em milhões (R\$)



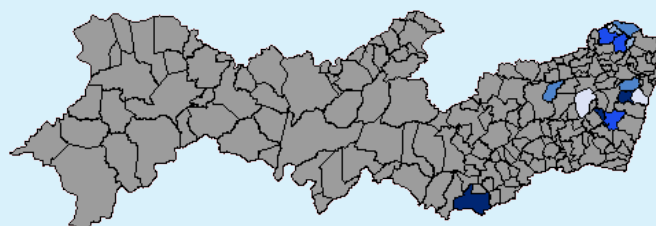
IMPORTÂNCIA SEG. / ÁREA SEG.




Importância segurada por área segurada (R\$ / ha)



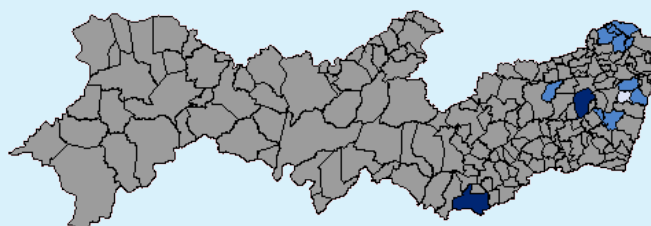
SUBVENÇÃO FEDERAL / APÓLICE



Subvenção federal por apólice (R\$ / apólice)



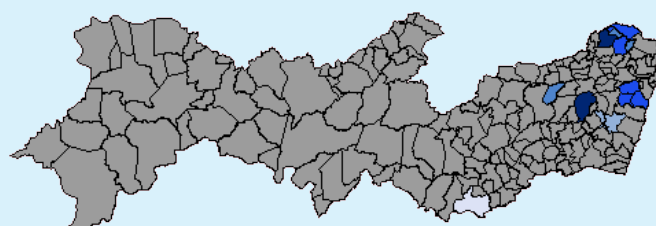
SUBVENÇÃO FEDERAL / ÁREA SEG.



Subvenção federal por área segurada (R\$ / ha)



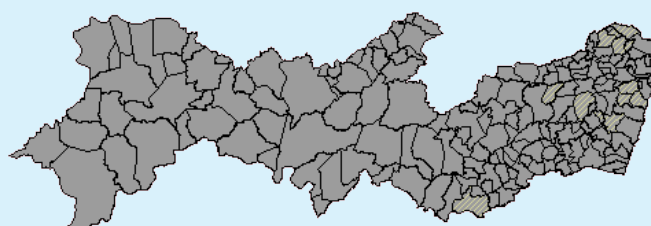
IMPORTÂNCIA SEG. / SUBVENÇÃO FEDERAL



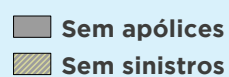
Importância segurada por subvenção federal



INDENIZAÇÃO

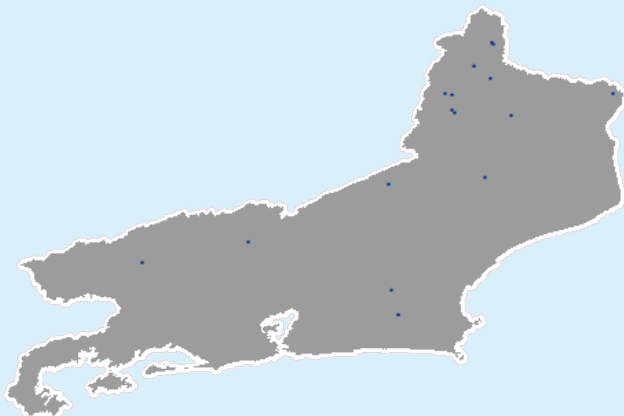


Indenização (R\$)



RIO DE JANEIRO

Produtores beneficiários	16
Apólices subvencionadas	20
Área segurada	201 ha
Número de animais segurados	891
Valor Segurado	R\$ 5.782.840,44
Prêmio arrecadado	R\$ 125.064,92
Subvenção Federal	R\$ 45.569,24
Valor segurado/ subvenção	126,90



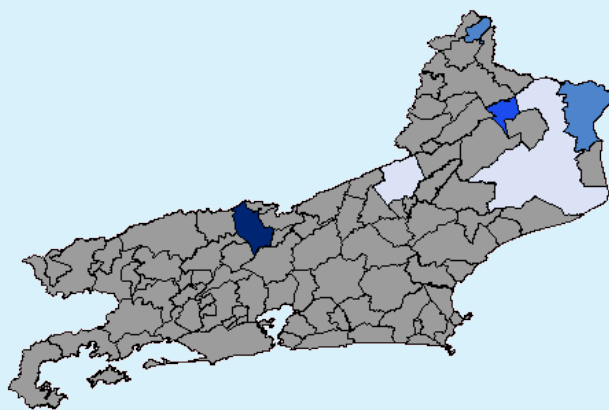
CULTURAS CONTRATADAS

	ÁREA SEGURADA	APÓLICES	SUBVENÇÃO FEDERAL
Floresta	91 ha	1	R\$ 7.790
Café	58 ha	4	R\$ 6.013
Cana-de-açúcar	30 ha	1	R\$ 694
Milho 1ª safra	22 ha	1	R\$ 1.415
Pecuário	-	13	R\$ 29.657


APÓLICES POR SEGURADORA

Brasilseg	13
FairFax	5
Mapfre	1
Swiss Re	1

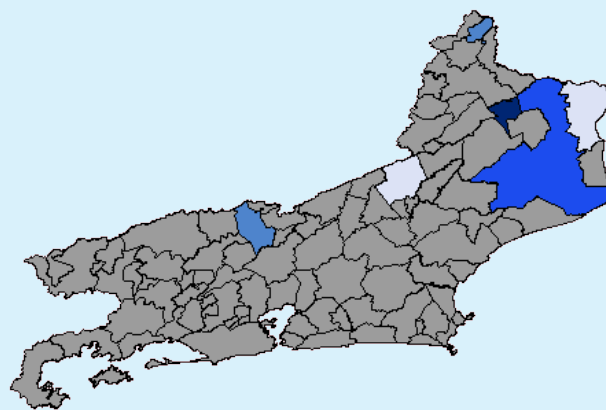
IMPORTÂNCIA SEGURADA




Importância segurada em milhões (R\$)



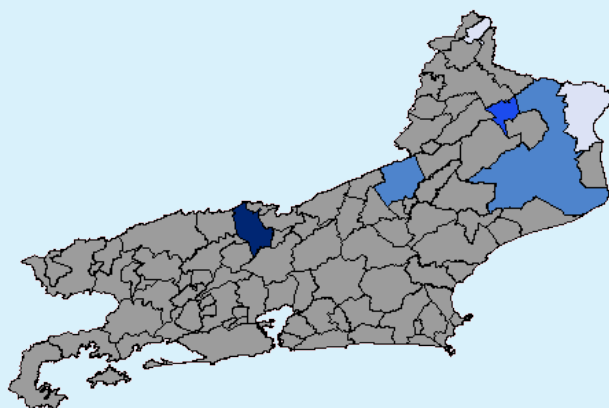
IMPORTÂNCIA SEG. / ÁREA SEG.




Importância segurada por área segurada (R\$ / ha)



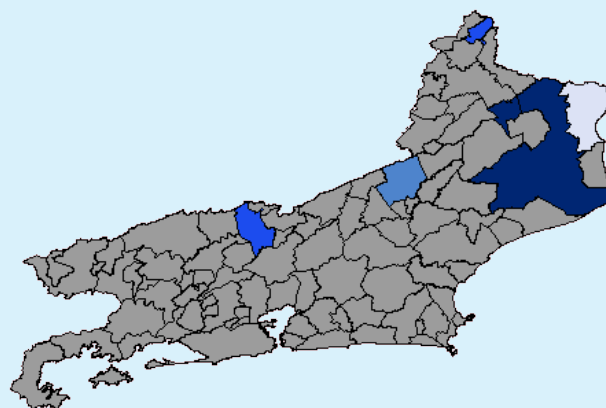
SUBVENÇÃO FEDERAL / APÓLICE



Subvenção federal por apólice (R\$ / apólice)



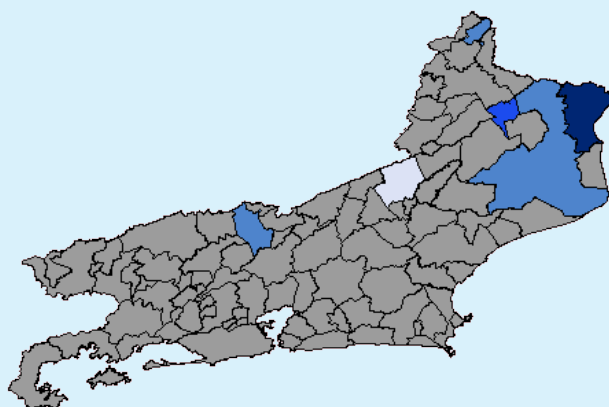
SUBVENÇÃO FEDERAL / ÁREA SEG.



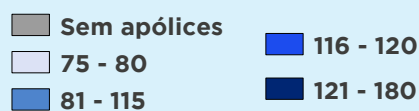
Subvenção federal por área segurada (R\$ / ha)



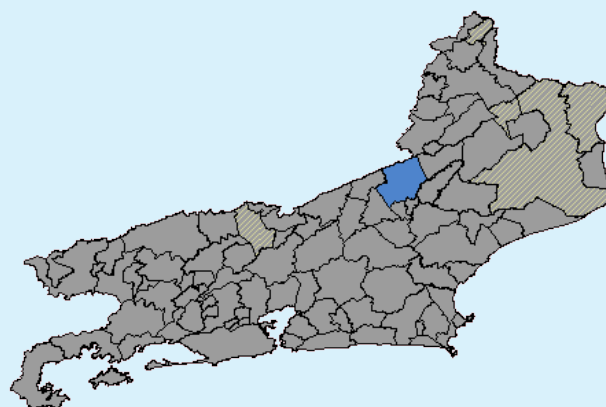
IMPORTÂNCIA SEG. / SUBVENÇÃO FEDERAL



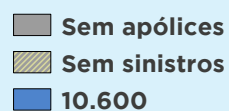
Importância segurada por subvenção federal



INDENIZAÇÃO

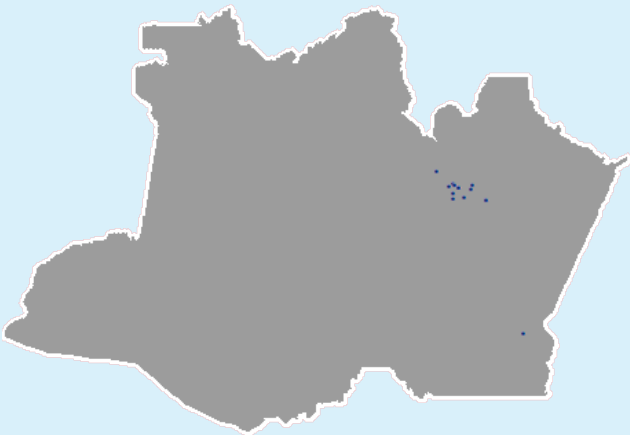


Indenização (R\$)



AMAZONAS

Produtores beneficiários	13
Apólices subvencionadas	17
Área segurada	4.370 ha
Número de animais segurados	0
Valor Segurado	R\$ 10.218.583,47
Prêmio arrecadado	R\$ 942.075,41
Subvenção Federal	R\$ 242.780,56
Valor segurado/ subvenção	42,09



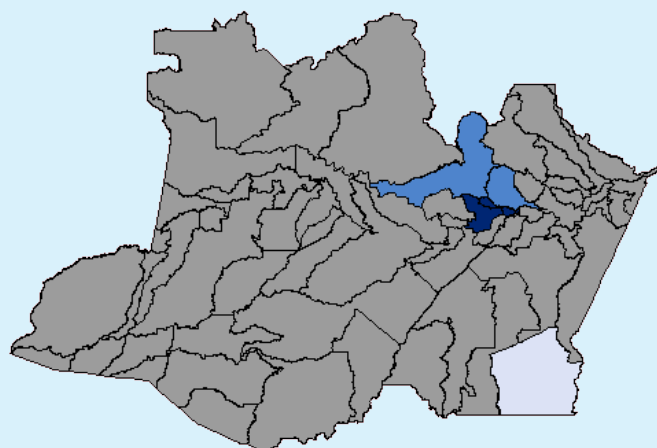
CULTURAS CONTRATADAS

	ÁREA SEGURADA	APÓLICES	SUBVENÇÃO FEDERAL
Soja	3.881 ha	14	R\$ 218.239
Arroz	289 ha	1	R\$ 11.426
Milho 1ª safra	160 ha	1	R\$ 10.562
Floresta	40 ha	1	R\$ 2.554

APÓLICES POR SEGURADORA

Brasilseg	16
Mapfre	1

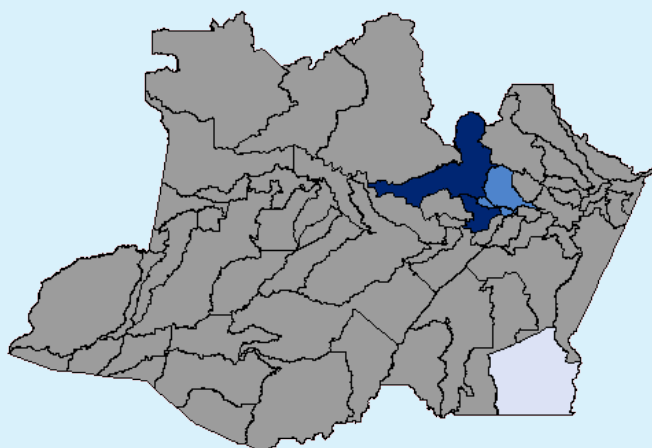
IMPORTÂNCIA SEGURADA



Importância segurada em milhões (R\$)

- | | |
|---|--|
| Sem apólices | 0,7 - 1,5 |
| ≤ 0,6 | 1,6 - 3,8 |

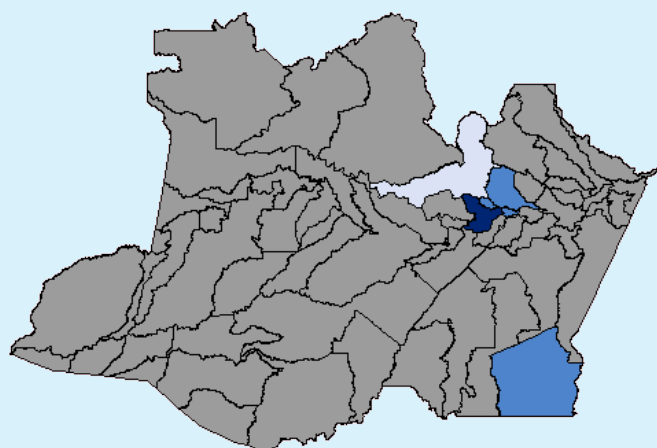
IMPORTÂNCIA SEG. / ÁREA SEG.



Importância segurada por área segurada (R\$ / ha)

- | | |
|--|--|
| Sem apólices | 2.001 - 2.500 |
| 1.700 - 2.000 | 2.501 - 3.000 |

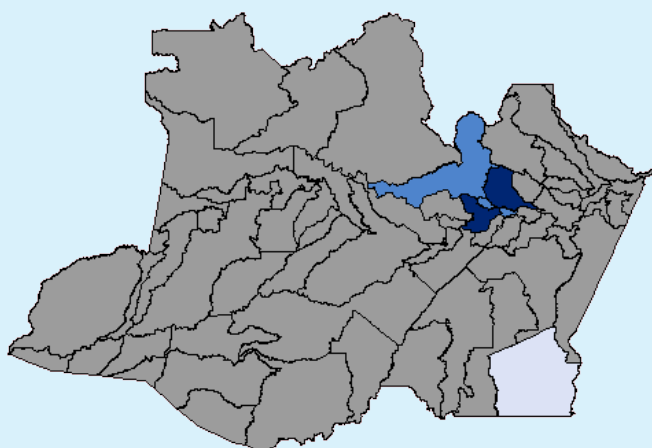
SUBVENÇÃO FEDERAL / APÓLICE



Subvenção federal por apólice (R\$ / apólice)

- | | |
|---|--|
| Sem apólices | 10.001 - 15.000 |
| 7.000 - 10.000 | 15.001 - 30.000 |

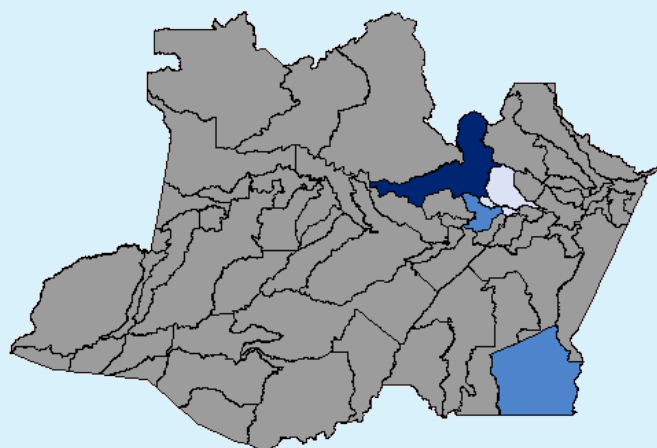
SUBVENÇÃO FEDERAL / ÁREA SEG.



Subvenção federal por área segurada (R\$ / ha)

- | | |
|---|--|
| Sem apólices | 41 - 55 |
| 35 - 40 | 56 - 65 |

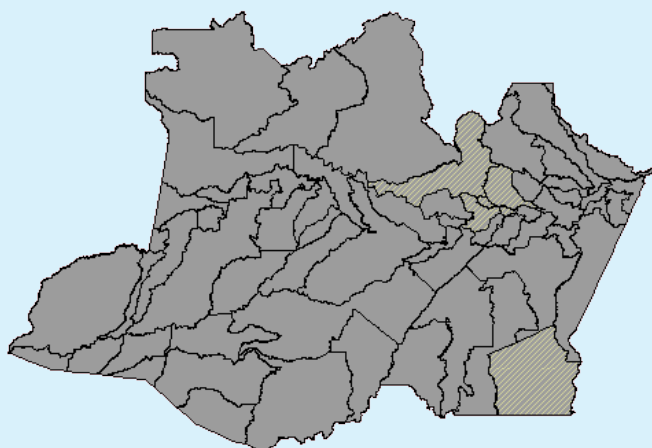
IMPORTÂNCIA SEG. / SUBVENÇÃO FEDERAL



Importância segurada por subvenção federal

- | | |
|---|--|
| Sem apólices | 41 - 45 |
| 35 - 40 | 46 - 50 |

INDENIZAÇÃO



Indenização (R\$)

- | | |
|--|--|
| Sem apólices | 41 - 45 |
| Sem sinistros | 46 - 50 |