

Manual de acesso ao SISZARC

Mantenedores/Obtentores

Ministério da
Agricultura, Pecuária
e Abastecimento

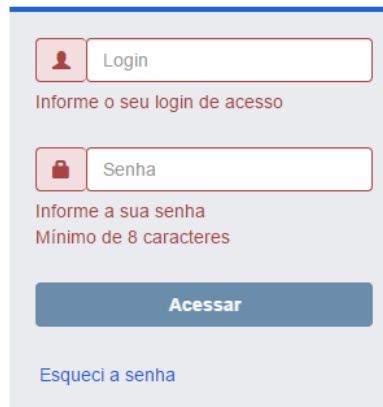
GOVERNO FEDERAL
BRASIL
PÁTRIA EDUCADORA

Acesso ao sistema

- Acesse o site: <http://sistemasweb.agricultura.gov.br/segaut/login.jsp>
- Insira o login e a senha fornecidos ao técnico responsável cadastrado

Autenticação Corporativa

2.5 - Acesso aos Sistemas



The screenshot shows a login form with two input fields. The first field is labeled 'Login' and has a red border. Below it, the text 'Informe o seu login de acesso' is displayed. The second field is labeled 'Senha' and has a red border. Below it, the text 'Informe a sua senha' and 'Mínimo de 8 caracteres' are displayed. A blue button labeled 'Acessar' is positioned below the password field. At the bottom, there is a link labeled 'Esqueci a senha'.

Acesso ao sistema

- Clique em SISZARC – Sistema de Zoneamento de Risco Climático

SEGAUT

2.5 - Sistema de Autenticação

Usuário: [REDACTED] Ltda.
Data: 05/06/2017 09:39



Meus Sistemas

Alterar Minha Senha

Local para alterar a senha de acesso.

Ajuda ?

Sair

Sistemas Disponíveis	
 SAPCANA	Sistema de Acompanhamento da Produção Canavieira
 SIGPOA	Sistema de Gerenciamento de Produtos de Origem Animal
 SISPES	Sistema de Pesquisa de Satisfação do Cidadão
 SISREC	Sistema de Informação de Requisitos e Certificados da Área Animal
 SISZARC	Sistema de Zoneamento Agrícola de Risco Climático
 SOLICITA	Sistema de Solicitação de Acesso
 SPS	Sistema de Pesquisa de Satisfação

SISZARC

- Os mantenedores/obtentores terão acesso aos seguintes itens:
 - Cultivares: local que será realizado a inclusão das cultivares por cultura em cada ano safra.

SISZARC

1.0.43 - Sistema de Zoneamento Agrícola de Risco Climático

Usuário: [REDACTED]
Data: 05/06/2017 09:41
Acesso Rápido ▾
[Sair do Sistema](#)

Cultivares | Relatórios

Caminho:

Ajuda

► Objetivo/Descrição

O Zoneamento Agrícola de Risco Climático é um instrumento de política agrícola e gestão de riscos na agricultura. O estudo é elaborado com o objetivo de minimizar os riscos relacionados aos fenômenos climáticos e permite a cada município identificar a melhor época de plantio das culturas, nos diferentes tipos de solo e ciclos de cultivares.

► Dúvidas e/ou Sugestões

- E-mail: atendimento.sistemas@agricultura.gov.br
- Telefone: 0800-704-1995

Inclusão de cultivares

- Na aba “cultivares” selecionar “Manter Requerimento de Cultivares”. Neste local será possível:
 - cadastrar as cultivares no SISZARC (selecione “novo”) ou
 - realizar uma consulta das cultivares cadastradas para alteração dos dados preenchidos (preencha os campos e selecione consultar).

SISZARC
1.0.43 - Sistema de Zoneamento Agrícola de Risco Climático

Usuário: [Redacted]
Data: 05/06/2017 09:43
Acesso Rápido ▾
Sair do Sistema

Cultivares | Relatórios

Gerar relatório de relação de cultivares
Consultar cultivares
Manter requerimento de cultivares

O Zoneamento Agrícola de Risco Climático é um instrumento município identificar a melhor época de plantio das culturas, r

► Dúvidas e/ou Sugestões

- E-mail: atendimento.sistemas@agricultura.gov.br
- Telefone: 0800-704-1995

SISZARC
1.0.43 - Sistema de Zoneamento Agrícola de Risco Climático

Cultivares | Relatórios

Caminho: Você está aqui: ► Cultivares ► Manter requerimento de cultivares

Manter requerimento de cultivares Ajuda

► Consultar requerimento de cultivares

Obtentor/Mantenedor: [Redacted]
* Cultura: ::Selecione:: ▾
* Safrá: ::Selecione:: ▾
Cultivar: ::Selecione:: ▾
UF indicada: ::Selecione:: ▾

* Campos de preenchimento obrigatório.

Consultar **Limpar** **Novo**

Inclusão de cultivares

- Como cadastrar as cultivares no SISZARC?
 - Ao clicar no botão “novo” aparecerá a tela abaixo. Os campos “cultura” e “safra” devem ser selecionados e deve ser preenchido o número do RNC da cultivar que se deseja cadastrar. Em seguida clica-se em consultar. O SISZARC irá consultar da base do Registro Nacional de Cultivares (RNC) a cultivar que foi preenchida.

The screenshot shows the SISZARC web application interface. The header is blue with the SISZARC logo and version 1.0.43. It includes user information and navigation links. The main content area is titled 'Manter requerimento de cultivares' and contains a form for registering cultivars. The form has fields for 'Obtentor/Mantenedor', 'Cultura', 'Safrá', and 'Nº RNC'. The 'Cultura' and 'Safrá' fields are dropdown menus, and the 'Nº RNC' field is a text input. At the bottom right, there are three buttons: 'Consultar', 'Limpar', and 'Voltar'. A red arrow points to the 'Consultar' button, which is highlighted with a red box. A legend indicates that fields with an asterisk are mandatory.

SISZARC
1.0.43 - Sistema de Zoneamento Agrícola de Risco Climático

Usuário: [Redacted]
Data: 05/06/2017 09:47
Acesso Rápido ▾
[Sair do Sistema](#)

Caminho:
Você está aqui: Cultivares > [Manter requerimento de cultivares](#)

Manter requerimento de cultivares [Ajuda](#)

▶ Cadastrar cultivares

Obtentor/Mantenedor: [Redacted]

* Cultura: ::Selecione:: ▾

* Safrá: ::Selecione:: ▾

* Nº RNC:

* Campos de preenchimento obrigatório.

[Consultar](#) [Limpar](#) [Voltar](#)

Inclusão de cultivares

- Segue na tela abaixo os dados preenchidos como exemplo

SISZARC
1.0.43 - Sistema de Zoneamento Agrícola de Risco Climático

Usuário: [REDACTED]
Data: 05/06/2017 09:49
Acesso Rápido ▾
[Sair do Sistema](#)

CultivaresRelatórios

Caminho:
Você está aqui: > Cultivares > [Manter requerimento de cultivares](#)

Manter requerimento de cultivares

Ajuda

> Cadastrar cultivares

Obtentor/Mantenedor: [REDACTED]

* Cultura: SOJA - Glycine max (L.) Merr. ▾

* Safra: 2017 / 2018 ▾

* Nº RNC: 28131

* Campos de preenchimento obrigatório.

→ ConsultarLimparVoltar

Inclusão de cultivares

- Após clicar em consultar, o Sistema informará o nome da cultivar registrada no RNC que ainda não foi requerida para o Zoneamento.
- Para inserir a cultivar no Zoneamento, clique no nome da cultivar e preencha os dados solicitados.

SISZARC
1.0.43 - Sistema de Zoneamento Agrícola de Risco Climático

Usuário: [REDACTED]
Data: 05/06/2017 09:50
Acesso Rápido ▾
[Sair do Sistema](#)

Cultivares | Relatórios

Caminho:
Você está aqui: > Cultivares > Manter requerimento de cultivares

Manter requerimento de cultivares [Ajuda](#)

> Cadastrar cultivares

Obtentor/Mantenedor: [REDACTED]

* Cultura: SOJA - Glycine max (L.) Merr. ▾

* Safra: 2017 / 2018 ▾

* Nº RNC: 28131

* Campos de preenchimento obrigatório.

[Consultar](#) [Limpar](#) [Voltar](#)

Lista de cultivares registradas no RNC não requeridas para o zoneamento

Nº RNC	Cultivar
28131	BRSGO 8661RR

Inclusão de cultivares

SISZARC

1.0.43 - Sistema de Zoneamento Agrícola de Risco Climático

Usuário: [REDACTED]

Data: 05/06/2017 09:53

Acesso Rápido ▾

[Sair do Sistema](#)

Cultivares | Relatórios

Caminho:

Você está aqui: > Cultivares > Manter requerimento de cultivares

Manter requerimento de cultivares

Ajuda

► Características da cultivar: SOJA - Glycine max (L.) Merr.

Obtentor/Mantenedor: [REDACTED]
RNC: 28131
Cultivar: BRSGO 8661RR
Safrá: 2017 / 2018

* Região de adaptação/Macrorregião:

* UF indicada:

* Potencial produtivo kg/ha:

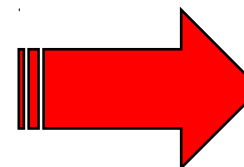
* Nº médio de dias da emergência ao início do florescimento:

* Nº médio de dias da emergência à maturação plena:

* Grupo de maturidade relativa:

::Selecione:: ▾

::Selecione:: ▾



As informações do cadastramento dos dados estão na próxima página.

* Campos de preenchimento obrigatório.

Confirmar | Limpar | Voltar

Inclusão de cultivares

- Forma de preenchimento da tela anterior (para a cultura da Soja)
 - Região de Adaptação/Macrorregião: esta informação aparecerá caso as cultivares sejam da cultura de soja ou trigo. Deverá ser selecionada a macrorregião desejada conforme as opções apresentadas.
 - UF indicada: o cadastro deve ser feito para cada UF desejada.
 - Potencial Produtivo kg/ha: deverá ser inserido o número inteiro, sem pontos e sem vírgula.
 - Número médio de dias da emergência ao início do florescimento: deverá ser inserido o número inteiro, sem pontos e sem vírgula.
 - Número médio de dias da emergência à maturação plena: deverá ser inserido o número inteiro, sem pontos e sem vírgula.
 - Grupo de maturidade relativa: deverá ser inserido o número real com vírgula.
- Os dados e informações das cultivares que devem ser preenchidos no Sistema são os mesmo que eram preenchidos nos formulários e constam no Anexo III da Portaria nº 53, de 3 de abril de 2009.
- Após incluir os dados, apertar o botão “confirmar”.

Inclusão de cultivares


SISZARC
1.0.43 - Sistema de Zoneamento Agrícola de Risco Climático

Usuário: [REDACTED]
Data: 05/06/2017 09:53
Acesso Rápido ▾
[Sair do Sistema](#)

Cultivares | Relatórios

Caminho:
Você está aqui: > Cultivares > Manter requerimento de cultivares

Manter requerimento de cultivares

 Registro inserido com sucesso! Protocolo: 20150216154215580001

Após confirmar os dados, o Sistema irá informar o sucesso do registro e o número do protocolo gerado.

Ajuda

> Características da cultivar: SOJA - Glycine max (L.) Merr.

Obtentor/Mantenedor: [REDACTED]
RNC: 28131
Cultivar: BRSGO 8661RR
Safrá: 2017 / 2018

* Região de adaptação/Macrorregião:

* UF indicada:

* Potencial produtivo kg/ha:

* Nº médio de dias da emergência ao início do florescimento:

* Nº médio de dias da emergência à maturação plena:

* Grupo de maturidade relativa:

* Campos de preenchimento obrigatório.

Confirmar Limpar Voltar

- Caso queira continuar cadastrando a cultivar em tela (BRSGO 8661RR) para outra macrorregião ou outra UF, pode-se continuar nesta tela e efetuar a inclusão dos próximos dados, e em seguida clique em “confirmar”.

Inclusão de cultivares

- Como realizar a consulta das cultivares já cadastradas para realizar a alteração dos dados preenchidos ou para a sua exclusão?
- Selecione na aba principal “cultivares” – “manter requerimento de cultivares”

SISZARC
1.0.43 - Sistema de Zoneamento Agrícola de Risco Climático

Usuário: [Redacted]
Data: 05/06/2017 10:01
Acesso Rápido
Sair do Sistema

Cultivares Relatórios

Caminho: [Início](#) > [Cultivares](#) > Manter requerimento de cultivares

Manter requerimento de cultivares

Consultar requerimento de cultivares

Obtendor/Mantenedor: [Redacted]
* Cultura: MILHO - Zea mays L. (1ª Safra)
* Safra: 2015 / 2016
Cultivar: ::Selecione::
UF indicada: ::Selecione::

Após preencher os dados de cultura e safra, clique em consultar.
O sistema mostrará todas as cultivares cadastradas pelo mantenedor/obtentor para a cultura e safra desejados.

Consultar Limpar Novo

Campos de preenchimento obrigatório.

Lista de cultivares indicadas no zoneamento
Safra: 2015 / 2016

	Nº RNC	Cultivar	Sistema de cultivo	UF indicada	Região de adaptação
<input type="checkbox"/>	22757	20A55		AL	
<input type="checkbox"/>	22757	20A55		BA	
<input type="checkbox"/>	22757	20A55		CE	
<input type="checkbox"/>	22757	20A55		DF	
<input type="checkbox"/>	22757	20A55		ES	
<input type="checkbox"/>	22757	20A55		GO	
<input type="checkbox"/>	22757	20A55		MA	
<input type="checkbox"/>	22757	20A55		MG	
<input type="checkbox"/>	22757	20A55		MS	
<input type="checkbox"/>	22757	20A55		MT	

Quantidade de registros encontrados: 1.381

Replicar safra Excluir

- Selecione o quadrado e em seguida clique em excluir; caso queira excluir a cultivar cadastrada; ou
- Clique no nome da cultivar para editar os dados cadastrados (exemplo na próxima tela).

Inclusão de cultivares

- Apenas os dados que estão liberados podem ser alterados. Após alterar, clique em confirmar para salvar as informações alteradas.
- Há a possibilidade de visualizar o histórico relativo à cultivar selecionada.

Rev.3712

SISZARC

Sistema de Zoneamento Agrícola de Risco Climático

Usuário: Embrapa
Data: 16/03/2015
Unidade Gestora:
[Sair do Sistema](#)

► Cultivares ► Relatórios

Caminho ► Cultivares ► Manter requerimento de cultivares

Alterar cultivar: **Histórico**

► Características da cultivar: SOJA - Glycine max (L.) Merr.

Obtenor/Mantenedor: EMBRAPA
RNC: 28131
Cultivar: BRSGO 8661RR
Safr: 2015 / 2016

* Região de adaptação/Macrorregião:

* UF indicada:

* Potencial produtivo kg/ha:

* N° médio de dias da emergência ao início do florescimento:

* N° médio de dias da emergência à maturação plena:

* Grupo de maturidade relativa:

Macrorregião 3 ▼

GO ▼

2764
57
125
8,6

Dados que podem ser alterados.

* Campos de preenchimento obrigatório

Confirmar Limpar Voltar

Inclusão de cultivares- histórico

- No histórico ficará armazenado todas as alterações realizadas para a cultivar selecionada. Há a opção de imprimir o histórico, para isso, selecione o item que deseja imprimir e clique em “imprimir”.

Rev.3712

SISZARC
Sistema de Zoneamento Agrícola de Risco Climático

Usuário: Embrapa
Data: 16/03/2015
Unidade Gestora:
[Sair do Sistema](#)

CultivaresRelatórios

Caminho > Cultivares > Manter requerimento de cultivares

Ajuda

Alterar cultivaresHistórico

Histórico de alterações				
Responsável pela alteração	Data/Hora	Alterações	Situação	Protocolo do requerimento
EMBRAPA	15:41:24h	Inclusão/Cadastro de Requerimento UF indicada: GO Região de adaptação: Macrorregião 3 Potencial produtivo kg/ha: 2764 Nº médio de dias da emergência à maturação plena: 125 Grupo de maturidade relativa: 8,6	Indicada	20150216154124160001

Quantidade de registros encontrados: 1

PrimeiraAnteriorPágina: 1 / 1PróximaÚltima

ImprimirVoltar

Replicar Safra – Manter Requerimento de Cultivares

- A cada ano-safra o mantenedor/obtentor deverá incluir suas cultivares no SISZARC. Há a possibilidade de replicar as cultivares que foram cadastradas na safra anterior para a safra atual. Para isso, consulte as cultivares da safra anterior na aba Cultivares – Manter Requerimento de Cultivares. Em seguida clique no botão “replicar safra”.

SISZARC
1.0.43 - Sistema de Zoneamento Agrícola de Risco Climático

Usuário: [REDACTED]
Data: 05/06/2017 16:51
[Acesso Rápido](#)
[Sair do Sistema](#)

Cultivares | Relatórios

Caminho:
Você está aqui: Cultivares > Manter requerimento de cultivares

Manter requerimento de cultivares [Ajuda](#)

Consultar requerimento de cultivares

Obtentor/Mantenedor: [REDACTED]
* Cultura: MILHO - Zea mays L. (1ª Safra)
* Safra: 2015 / 2016
Cultivar: ::Selecione::
UF indicada: ::Selecione::

* Campos de preenchimento obrigatório.

[Consultar](#) [Limpar](#) [Novo](#)

Lista de cultivares indicadas no zoneamento Safra: 2015 / 2016					
<input type="checkbox"/>	Nº RNC	Cultivar	Sistema de cultivo	UF indicada	Região de adaptação
<input type="checkbox"/>	22757	20A55		AL	
<input type="checkbox"/>	22757	20A55		BA	
<input type="checkbox"/>	22757	20A55		CE	
<input type="checkbox"/>	22757	20A55		DF	
<input type="checkbox"/>	22757	20A55		ES	
<input type="checkbox"/>	22757	20A55		GO	
<input type="checkbox"/>	22757	20A55		MA	
<input type="checkbox"/>	22757	20A55		MG	
<input type="checkbox"/>	22757	20A55		MS	
<input type="checkbox"/>	22757	20A55		MT	

Quantidade de registros encontrados: 1.381
[Primeira](#) [Anterior](#) Página: 1 / 139 [Próxima](#) [Última](#)

[Replicar safra](#) [Excluir](#)

Clique em Replicar safra para replicar as informações da safra selecionada para a safra atual.

Replicar Safra – Manter Requerimento de Cultivares

- Aparecerá uma mensagem solicitando a confirmação da replicação. Clique em SIM. Em seguida todas as cultivares serão cadastradas para a safra vigente. E pode-se realizar a inclusão de novas cultivares ou excluir a que desejar.

Manter requerimento de cultivares

Ajuda

Consultar requerimento de cultivares

Obtendor/Mantenedor:

Dow Agrosiences Sementes & Biotecnologia Brasil Ltda.

* Cultura:

MILHO - Zea mays L. (1º Safra)

* Safra:

2016 / 2017

Cultivar:

::Selecione::

UF indicada:

::Selecione::

Confirmação

Deseja replicar para a próxima safra todas as cultivares?

Sim Não

* Campos de preenchimento obrigatório.

Consultar Limpar Novo

Lista de cultivares indicadas no zoneamento

Safra: 2016 / 2017

	Nº RNC	Cultivar	Sistema de cultivo	UF indicada	Região de adaptação
<input type="checkbox"/>	22757	20A55		AL	
<input type="checkbox"/>	22757	20A55		BA	
<input type="checkbox"/>	22757	20A55		CE	
<input type="checkbox"/>	22757	20A55		DF	
<input type="checkbox"/>	22757	20A55		ES	
<input type="checkbox"/>	22757	20A55		GO	
<input type="checkbox"/>	22757	20A55		MA	
<input type="checkbox"/>	22757	20A55		MG	
<input type="checkbox"/>	22757	20A55		MS	

Cultivares- Consultar cultivares

- Esta consulta deverá ser feita para visualizar todas as cultivares cadastradas pelo mantenedor/obtentor no sistema (por meio de arquivo pdf).

SISZARC
1.0.43 - Sistema de Zoneamento Agrícola de Risco Climático

Usuário: [Redacted]
Data: 05/06/2017 10:19
Acesso Rápido ▾
[Sair do Sistema](#)

CultivaresRelatórios

Gerar relatório de relação de cultivares
Consultar cultivares
Manter requerimento de cultivares

Ajuda

Consultar cultivares

* Cultura:

Selecione: ▾

* Safra:

Selecione: ▾

Cultivar:

Selecione: ▾

UF indicada:

Selecione: ▾

* Obtentor/Mantenedor:

Selecione: ▾

* Campos de preenchimento obrigatório.

ConsultarLimpar


Cultivares- Consultar cultivares

Consultar cultivares

Ajuda

► Consultar cultivares

* Cultura: MILHO - Zea mays L. (1º Safra)
* Safra: 2016 / 2017
Cultivar: ::Selecione::
UF indicada: ::Selecione::
* Obtentor/Mantenedor: ::Selecione::



Após preencher os dados de cultura, safra e Mantenedor clique em consultar.

O sistema mostrará as cultivares já cadastradas.

* Campos de preenchimento obrigatório.



Consultar Limpar

Obtentor/Mantenedor:
Cultura: MILHO - Zea mays L. (1º Safra)
Safra: 2016 / 2017

Cultivares cadastradas						
Nº RNC	Cultivar	UF indicada	Características da cultivar			
			Genética	Potencial produtivo kg/ha	Nº médio de dias da emergência à floração masculina	Nº médio de dias da emergência à maturação fisiológica
26919	30B30H	RS	Híbrido triplo	9000	62	118
26919	30B30H	SC	Híbrido triplo	9000	62	118
26919	30B30H	PR	Híbrido triplo	9000	62	118
26919	30B30H	SP	Híbrido triplo	9000	62	118
26919	30B30H	MS	Híbrido triplo	9000	62	118
25826	30B39H	RS	Híbrido triplo	9500	62	118
25826	30B39H	SC	Híbrido triplo	9500	62	118
25826	30B39H	PR	Híbrido triplo	9500	62	118
25826	30B39H	SP	Híbrido triplo	9500	62	118
25826	30B39H	MS	Híbrido triplo	9500	62	118

Quantidade de registros encontrados: 11.039
Primeira Anterior Página: 1 / 1.104 Próxima Última

Ao clicar em “gerar pdf” o sistema irá gerar o arquivo com todas as informações que foram cadastradas no sistema.



Gerar .pdf

Cultivares- Consultar cultivares

- Arquivo pdf gerado pelo Sistema com todas as informações das cultivares cadastradas para a cultura e safra selecionadas.

Ministério da Agricultura, Pecuária e Abastecimento
SISZARC - Sistema de Zoneamento Agrícola de Risco Climático
MAPA/SPA/DEGER/CGZA
Relatório de Cultivares

Usuário: EMBRAPA
Data: 17/03/2016
Hora: 16:11
Página 1 de 1

Obtento/Mantenedor: EMBRAPA

Cultura: SOJA - Glycine max (L.) Merr.

Safra: 2015 / 2016

Nº RNC	Cultivar	UF indicada	Características da cultivar				
			Região de adaptação	Potencial produtivo kg/ha	Nº médio de dias da emergência ao início do florescimento	Nº médio de dias da emergência à maturidade	Grupo de maturidade relativa
28131	BRSGO 8661RR	GO	Macrorregião 3	2764	57	125	8,6
28131	BRSGO 8661RR	GO	Macrorregião 4	3324	45	104	8,6
28131	BRSGO 8661RR	TO	Macrorregião 5	3124	46	110	8,6
29011	BRSMG 780RR	MG	Macrorregião 3	338	59	126	7,8
22356	BRSMG 811CRR	GO	Macrorregião 3	2959	56	130	8,1
22356	BRSMG 811CRR	GO	Macrorregião 4	2959	56	130	8,1
22356	BRSMG 811CRR	MG	Macrorregião 3	2959	58	132	8,1
22356	BRSMG 811CRR	MT	Macrorregião 4	2959	43	115	8,1
01260	BRSMT Pintado	GO	Macrorregião 3	3322	60	128	8,4
01260	BRSMT Pintado	GO	Macrorregião 4	3322	60	128	8,4
01260	BRSMT Pintado	MG	Macrorregião 3	3322	64	141	8,4
01260	BRSMT Pintado	MT	Macrorregião 4	3322	53	115	8,4
01260	BRSMT Pintado	RO	Macrorregião 4	3322	54	112	8,4
20017	BRSGO Raíssa	BA	Macrorregião 4	3293	46	96	8,2
20017	BRSGO Raíssa	DF	Macrorregião 3	3293	50	107	8,2
20017	BRSGO Raíssa	GO	Macrorregião 3	3293	50	109	8,2
20017	BRSGO Raíssa	GO	Macrorregião 4	3293	50	109	8,2
20017	BRSGO Raíssa	MG	Macrorregião 3	3293	51	113	8,2
20017	BRSGO Raíssa	MS	Macrorregião 3	3293	50	113	8,2
08609	BRS 217	BA	Macrorregião 4	3311	50	105	7,9

relConsultarCultivares.jasper

relConsultarCultivares.jasper

Relatórios

- Na aba relatórios o usuário poderá consultar o Zoneamento Agrícola de Risco Climático publicado. O preenchimento dos campos “cultura” e “UF” são obrigatórios, já os campos “safra” e “número da portaria” não são obrigatórios. Em seguida o usuário deve apertar “consultar”.



SISZARC
1.0.43 - Sistema de Zoneamento Agrícola de Risco Climático

Cultivares Relatórios

Caminho: Consultar Zoneamento Publicado

Você está aqui: Relatórios > Consultar Zoneamento Publicado

Consultar zoneamento publicado

► Consulta

* Cultura: ::Selecione:: ▼

* Risco: ::Selecione:: ▼

* UF: ::Selecione:: ▼

Safra: ::Selecione:: ▼

Número portaria:

- Obs: No momento, não temos portarias publicadas pelo sistema.

Informações e/ou Dúvidas

zoneamento@agricultura.gov.br

(61) 3218-2284

Ministério da
**Agricultura, Pecuária
e Abastecimento**

