

# INTERCÂMBIO COMERCIAL BRASIL MARROCOS



# 2023

Adidância agrícola em Rabat

*Elaborado por:*

*Ellen Elizabeth Laurindo - adida agrícola  
Sofia Faiz - consultora técnica agrícola*





# INFORMAÇÕES GERAIS DO COMÉRCIO

- Comércio mundial geral (2023): US\$ 46,8 trilhões
- Comércio mundial agropecuário (2022): US\$ 3,9 trilhões
- Exportações brasileiras (2023): US\$ 339.695.766.008 (0,72% de participação no comércio mundial)
- Importações brasileiras (2023): US\$ 240.839.224
- **Saldo geral da balança comercial brasileira (2023): US\$ 98,9 bilhões**

Fonte: Comexstat, 2024





# INFORMAÇÕES GERAIS DO COMÉRCIO

- **Exportações brasileiras do agronegócio (2023):**  
**US\$ 166,5 bilhões** (46,77% das exportações brasileiras)
- Exportações brasileiras do agronegócio (2022): US\$ 158,9 bilhões
- **Exportações brasileiras agropecuárias (2023): US\$ 81,4 bilhões** (23,99% das exportações brasileiras e 2,06% do comércio mundial agropecuário)
- **Importações brasileiras do agronegócio (2023): US\$ 16,6 bilhões**
- Importações brasileiras do agronegócio (2022): US\$ 17,2 bilhões
- **Saldo da balança comercial brasileira do agronegócio (2023): US\$ 149,9 bilhões**
- Saldo da balança comercial brasileira do agronegócio (2022): US\$ 141,7 bilhões

Fonte: Comexstat, 2024





# COMÉRCIO BRASIL-MARROCOS GERAL

- **Exportações brasileiras para o Marrocos (2023): US\$ 1.238.351.221**  
(aumento de 13,7% em relação a 2022)
- Exportações brasileiras para o Marrocos (2022): US\$ 1.067.756.229
- **Importações brasileiras do Marrocos (2023): US\$ 1.412.083.665**
- Importações brasileiras do Marrocos (2022): US\$ 2.064.255.164
- **Déficit Brasil com Marrocos (2023): US\$ 173.732.444**
- Déficit Brasil com Marrocos (2022): US\$ 996.498.935

Fonte: Comexstat, 2024



O Marrocos foi o **2º maior exportador africano** para o Brasil em 2023, perdendo apenas para a Argélia.

É o **4º maior destino** das exportações brasileiras para a África, perdendo para Argélia, Egito e África do Sul





# COMÉRCIO BRASIL-MARROCOS

## AGRONEGÓCIOS

- **Exportações brasileiras do agronegócio para o Marrocos (2023):**  
US\$ 1.215.328.508 (0,73%) – 26º destino
- Exportações brasileiras do agronegócio para o Marrocos (2022):  
US\$ 980.264.192 (0,62%)
- **Importações brasileiras do agronegócio do Marrocos (2023):**  
US\$ 38.767.882 (0,23%) – US\$ 24,2 milhões são **sardinhas evisceradas** e sem cabeça (NCM 030353) – queda de 61% em relação a 2022
- Importações brasileiras do agronegócio do Marrocos (2022):  
US\$ 75.708.541 (0,44%)
- Superávit da balança comercial brasileira do agronegócio (2023): US\$ 1.176.560.626
- Superávit da balança comercial brasileira do agronegócio (2022): US\$ 904.555.651

Os valores das importações brasileiras do agronegócio **não** incluem o comércio dos fosfatos marroquinos para uso como fertilizantes no Brasil, apesar de ser um insumo agrícola







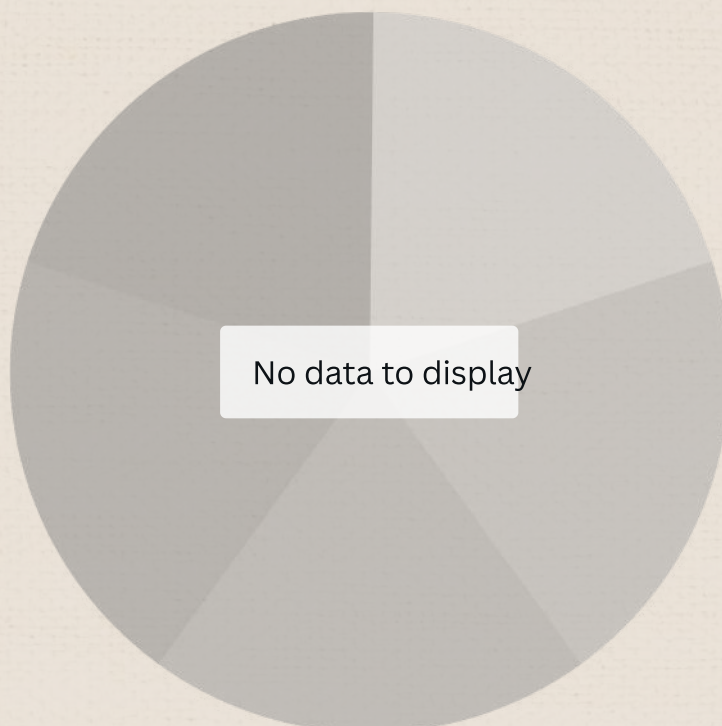

# COMPOSIÇÃO DA PAUTA DE EXPORTAÇÕES DO AGRONEGÓCIO 2023

## Exportações brasileiras do agronegócio ao Marrocos (2023)

Setor	US\$	%
TOTAL	1 215 328 508	100
Complexo sucroalcooleiro	806 107 240	66,33
Milho (em grãos)	294 454 947	24,23
Complexo soja	30 580 795	2,52
Pimenta seca	23 235 875	1,91
Carne bovina	11 367 674	0,94
Bovinos vivos	11 263 838	0,93
Madeira	8 953 910	0,74
Fumo	8 590 349	0,71
Café Verde e torrado	7 381 432	0,61
Carne de frango	3 556 460	0,29
Papel	1 856 854	0,15

Fonte: Comexstat, 2024





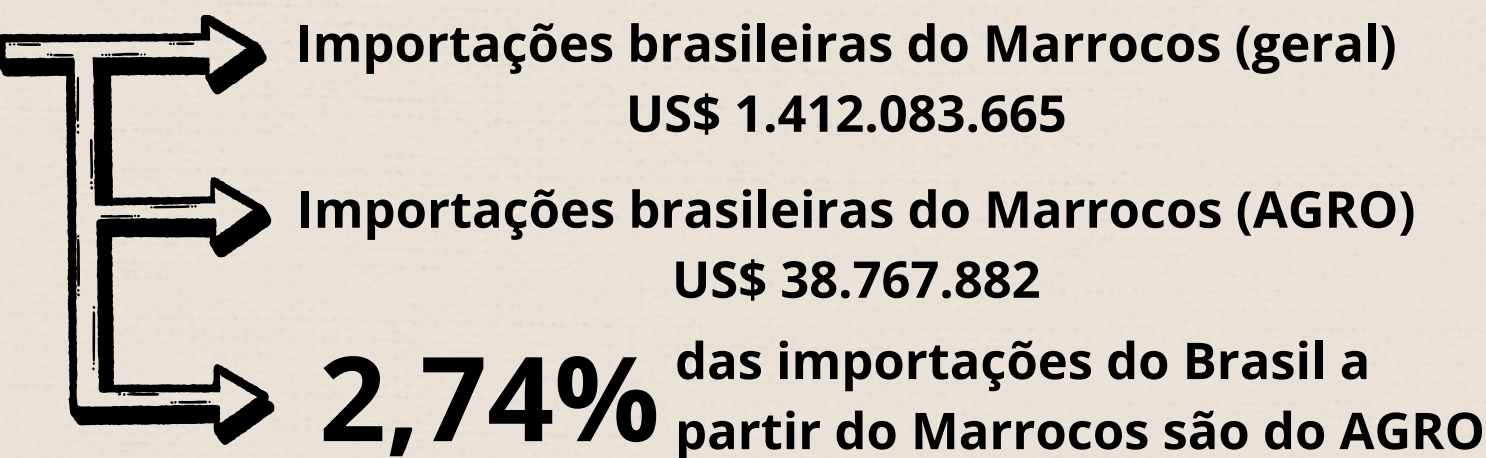
**93%**

**das exportações brasileiras  
são concentradas em 3  
produtos: açúcar, milho e  
soja**

Fonte: Comexstat, 2024










# RESUMO DA PARTICIPAÇÃO DO AGRO NAS EXPORTAÇÕES E IMPORTAÇÕES BRASIL MARROCOS (2023)





# POTENCIAL DE EXPANSÃO DAS EXPORTAÇÕES BRASILEIRAS AO MARROCOS



	% das exportações	% de participação no mercado	potencial de expansão (US\$)	concorrentes e % de share
<b>açúcar</b> 	66,3%	99,8%	9.692.672	França (0,2%) Espanha (0,0%)
<b>milho</b> 	24,2%	48,7%	310.175.334	Argentina (32,2%) EUA (10,2%)
<b>óleo de soja</b> 	0,7%	3,8%	462.848.578	Espanha (47,9%) Argentina (27,8%)
<b>torta de soja</b> 	0,3%	1,3%	368.986.153	EUA (72,5%) Argentina (26,2%)
<b>farelo de soja</b> 	0,6%	37,3%	12.503.018	EUA (59,3%) Canadá (3,2%)
<b>pimenta</b> 	1,91%	87,5%	3.319.410	Vietnã (6,1%) Espanha (2,1%)
<b>carne bovina</b> 	0,93%	40,5%	16.700.656	Espanha (57,7%) França (0,7%)

Fonte: Comexstat, 2024



# POTENCIAL DE EXPANSÃO DAS EXPORTAÇÕES BRASILEIRAS AO MARROCOS



% das exportações

% de participação no mercado

potencial de expansão (US\$)

concorrentes e % de share

bovino vivo



0,92%

9,2%

111.169.183

Espanha (64,6%)  
França (8,8%)

madeira



0,73%

1,8%

488.485.534

Turquia (18,2%)  
Espanha (12,9%)

fumo



0,7%

43,2%

11.294.718

Índia (13,2%)  
China (8,7%)

café



0,61%

4,6%

153.084.481

Uganda (21,8%)  
Vietnã (14,4%)

frango



0,29%

66,1%

1.823.963

Turquia (24,2%)  
EUA (8,2%)

papel



0,15%

1,5%

121.933.412

Portugal (33,7%)  
Finlândia (10,8%)

algodão



0,098%

1,2%

98.315.303

Turquia (33,6%)  
Espanha (13,1%)

Fonte: Comexstat, 2024



# CONSIDERAÇÕES FINAIS

Considerando o potencial brasileiro de ampliar as exportações ao Marrocos, somente levando em conta os 14 produtos mais relevantes do agronegócio atualmente, temos um potencial de expansão de **US\$ 2.170.332.415**, caso atinjam 100% de participação nas importações marroquinas destes itens. **Madeira, óleo e torta de soja** são os produtos com maior potencial de expansão (**US\$ 488.485.534, 462.848.578 e 368.986.153**, respectivamente) porém, em todos esses casos, os principais concorrentes do Brasil são países que têm acordo de livre comércio com o Marrocos, como Turquia (madeira), Espanha (óleo de soja) e Estados Unidos (torta de soja).

O quarto produto com maior potencial de expansão é o **milho**, com **US\$ 310.175.334**, cujo maior concorrente é a Argentina (que padece com secas prolongadas há cerca de dois anos). Esta situação que pode ser uma grande janela de oportunidade para ampliar o já consolidado comércio do milho brasileiro para o Reino.

Observando o potencial total de expansão (mais de US\$ 2,1 bi), somente para estes itens atuais da pauta brasileira de exportação, conclui-se que a conquista de fatias maiores destes mercados de produtos nos quais já estamos presentes, teremos nosso déficit comercial substancialmente reduzido.

O déficit comercial geral do Brasil em relação ao Marrocos em 2023 foi de **US\$ 173.732.444** (uma queda de 83% em relação ao déficit de 2022, de US\$ 996 mi). Essa queda pode ser explicada pela redução das importações brasileiras proveniente do Marrocos, onde houve uma retração de 61% na importação de sardinhas evisceradas e 12% nos fertilizantes fosfatados. Além da retração das importações oriundas do Marrocos, houve um aumento de 13,7% nas exportações brasileiras.

A tônica do trabalho desta adidância é a diversificação da pauta exportadora, e observou-se que dentre os **14 produtos mais comercializados** entre o Brasil e Marrocos em 2023, há **5 novos** que historicamente nunca estiveram na lista ou eram pouco expressivos, como o óleo de soja, a torta e o farelo (complexo soja), a carne bovina e os bovinos vivos. Esses novos produtos corresponderam a **US\$ 53.212.307** em exportações em 2023, com potencial de expansão de **US\$ 972.207.588**.

É evidente a importância da relação bilateral bem construída e harmônica. Quanto maior a **promoção dos produtos brasileiros** no Marrocos e a **facilitação do comércio**, mais equilibrada se tornará a relação entre os países.