



Estudo de mercado. Arábia Saudita. Madeira e artigos de madeira (19/04/2023).

Importações sauditas de madeira e artigos de madeira (SH2 44) no comércio internacional:

Em 2021, o Brasil ocupou a 9ª posição como principal exportador de madeira e artigos de madeira ao Reino da Arábia Saudita, *market share* 3% , com valores aproximados de 38 milhões de dólares.

Conforme tabela abaixo (Tabela 1), nota-se que o mercado saudita é liderado pela China 19%, seguida por Tailândia 14%, Finlândia 11%, Indonésia 9% e Suécia 8%.

Supplying Markets for Wood and Articles of wood to Saudi Arabia (SH2 44)
Unit : US Dollar thousand

Exporters	2020	2021	%
World	1,218,999	1,383,634	100%
China	212,028	269,072	19%
Thailand	148,776	192,190	14%
Finland	121,435	148,922	11%
Indonesia	152,601	125,197	9%
Sweden	81,958	112,871	8%
Austria	63,513	68,482	5%
Germany	40,722	59,433	4%
Romania	51,333	58,743	4%
Brazil	60,237	37,964	3%
Chile	28,955	38,342	2%
Russia	33,389	22,758	2%
Italy	11,823	21,315	2%
Other	212,029	231,328	17%

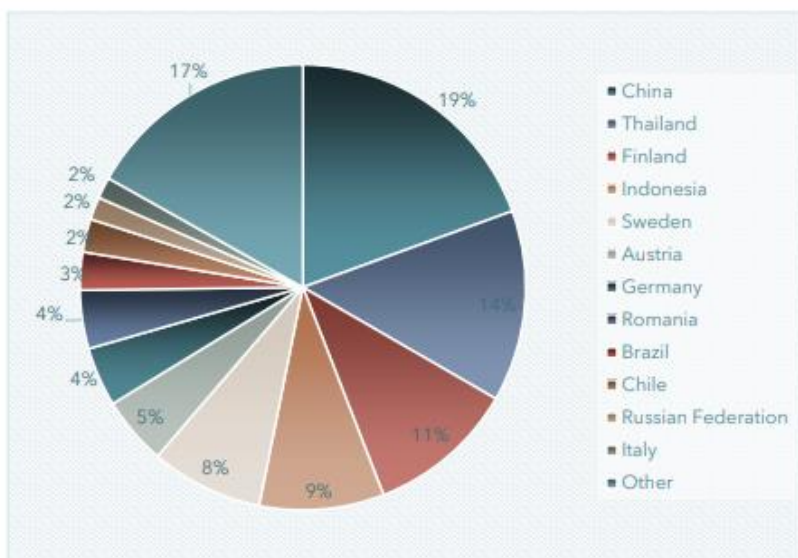


Tabela 1. Importações Arábia Saudita de madeiras e artigos de madeira em valores (US\$ mil dólares). Anos de 2020 e 2021. Fonte: ITC trademap.

Entre os principais tipos de madeira e produtos de madeira importados pelo Reino (Tabela 2), destacam-se:

- Madeira serrada 42% - SH4 4407 (Wood sawn: timber wood, lumber and chipped lenghtwise).
- Papelão 20% - SH4 4411 (Fiberboard).
- Madeira compensada 14% - SH4 4412 (Plywood).
- Carvão vegetal 7% - SH4 4402 (Wood charcoal).

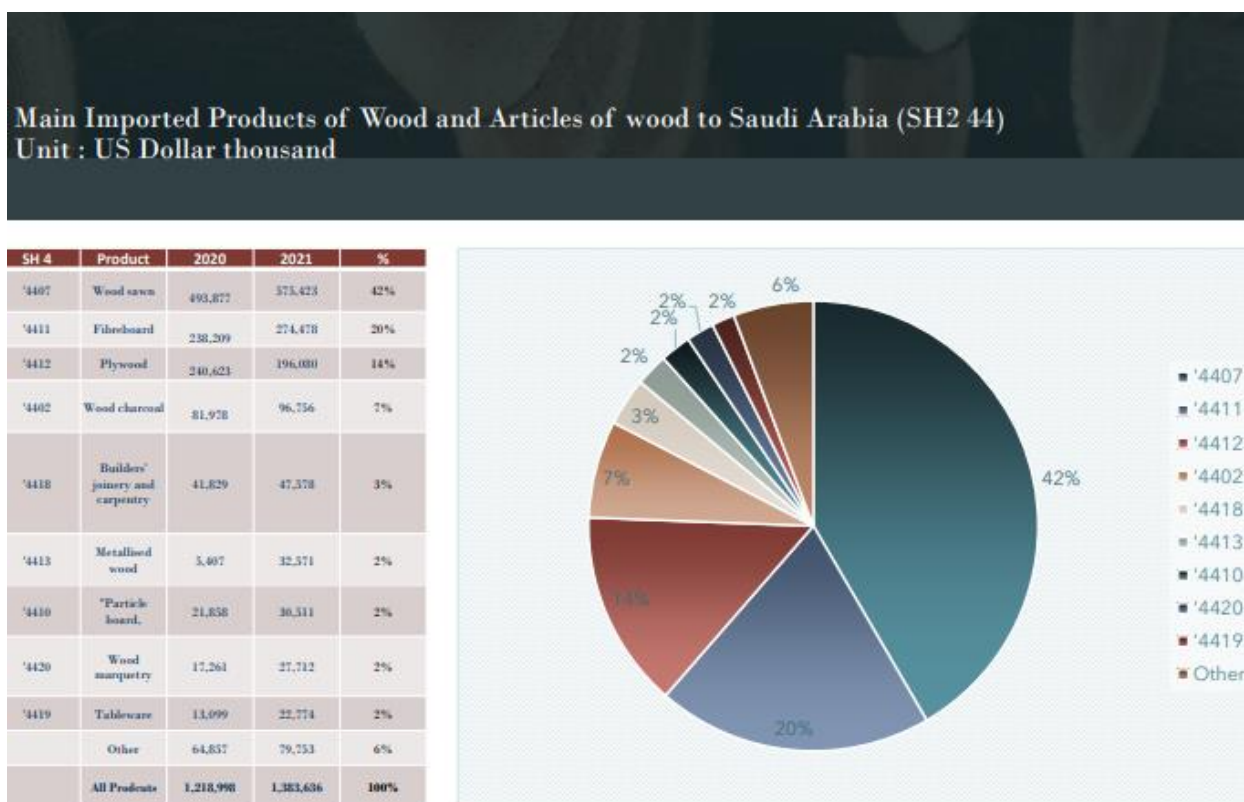


Tabela 2. Principais produtos de madeira e artigos de madeira importados pela Arábia Saudita em valores (US\$ mil dólares). Anos de 2020 e 2021. Fonte: ITC trademap.

Em relação a madeira serrada (Tabela 3), o Brasil é o sexto (6) maior exportador ao Reino em termos de valores (aprox. 37 milhões de dólares - market share de 7%). Entre os maiores exportadores estão: Finlândia (25%), Suécia (20%) e Áustria (11%).

Wood Sawn or Chipped Lengthwise (SH4 4407) - Imported Value in US Dollar Thousand

Exporters	2020	2021	%
World	493,877	575,423	100%
Finland	118,465	146,507	25%
Sweden	73,885	112,256	20%
Austria	56,878	61,612	11%
Romania	42,743	38,971	9%
Brazil	32,850	37,431	7%
Germany	21,980	33,644	6%
Chile	28,740	33,241	6%
New Zealand	10,442	16,688	3%
Lithuania	8,718	12,822	2%
Russian Federation	9,089	11,439	2%
Canada	7,090	7,957	1%
United States of America	3,892	7,031	1%
Other	53,105	43,782	8%

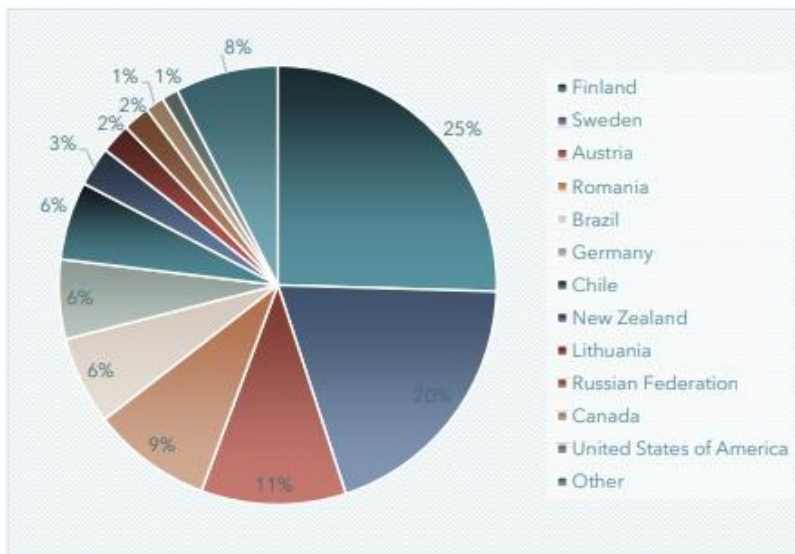


Tabela 3. Importação de madeira serrada pela Arábia Saudita em valores (US\$ mil dólares). Anos de 2020 e 2021. Fonte: ITC trademap.

Nas demais áreas (papelão, madeira compensada e carvão de madeira), o Brasil não possui exportações ao Reino. Assim como, as importações do Reino, especialmente de carvão vegetal, não apresentam números significativos no comércio internacional.

Fiberboard of Wood (SH4 4411) - Imported value in US Dollar Thousand

Exporters	2020	2021	%
World	238,209	274,428	100%
Thailand	137,434	171,012	62%
China	30,580	54,732	20%
Germany	7,863	10,579	4%
Italy	3,254	5,245	2%
India	4,521	4,215	2%
Viet Nam	4,946	3,799	1%
Indonesia	10,497	3,312	1%
Other	39,115	21,380	8%

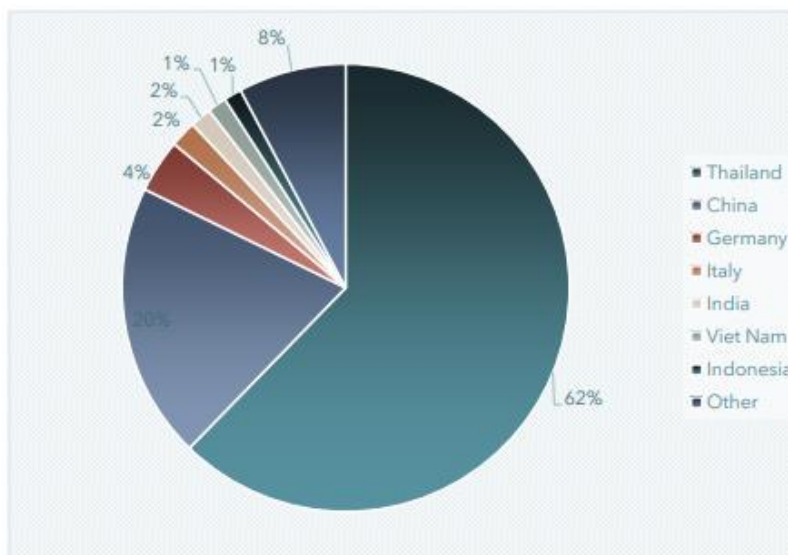


Tabela 4. Importação de papelão pela Arábia Saudita em valores (US\$ mil dólares). Anos de 2020 e 2021. Fonte: ITC trademap.

Plywood (SH4 4412) - Imported value in US Dollar Thousand

Exporters	2020	2021	%
World	240,623	196,080	100%
China	106,663	111,600	57%
Indonesia	85,868	55,370	28%
Russia	21,362	10,265	5%
Bulgaria	211	4,285	2%
Other	26,521	14,562	7%

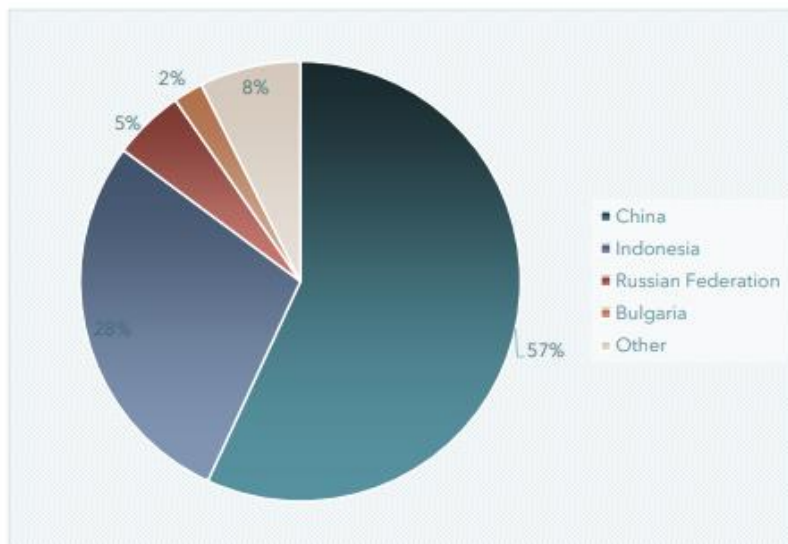


Tabela 5. Importação de madeira compensada pela Arábia Saudita em valores (US\$ mil dólares). Anos de 2020 e 2021. Fonte: ITC trademap.

Considerações:

De acordo com o levantamento (Tabela 6), o Brasil tem grande potencial para aumentar as exportações de madeira serrada (SH4 4407) ao mercado saudita, pois nota-se que a Arábia Saudita importa quantidades significativas desse produto e o Brasil produz e exporta quantidades significativas da madeira serrada no comércio internacional.

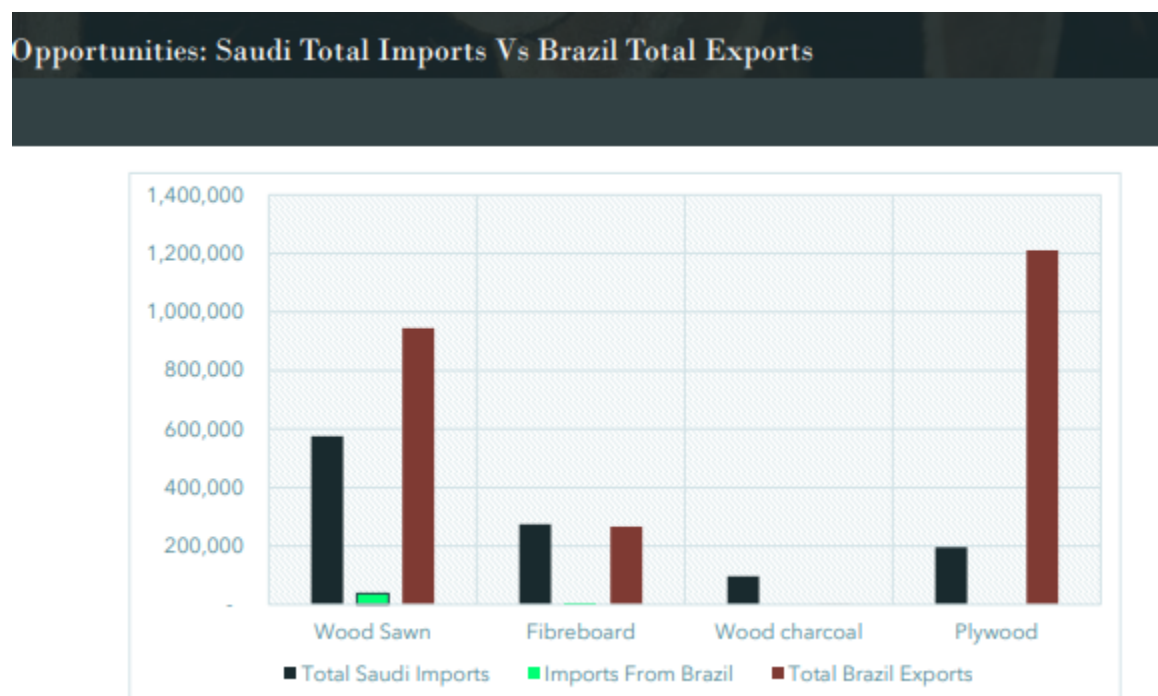


Tabela 6. Fonte: Dados ComexStat e ITC trademap.

Recordo que exportou, em 2022, o Brasil exportou US\$ 121.3 milhões em produtos florestais (Madeira, US\$ 60.4 milhões; Papel US\$ 34.5 milhões e Celulose, US\$ 26.4 milhões) ao Reino e que esses produtos possuem tarifa média de importação de 5%.