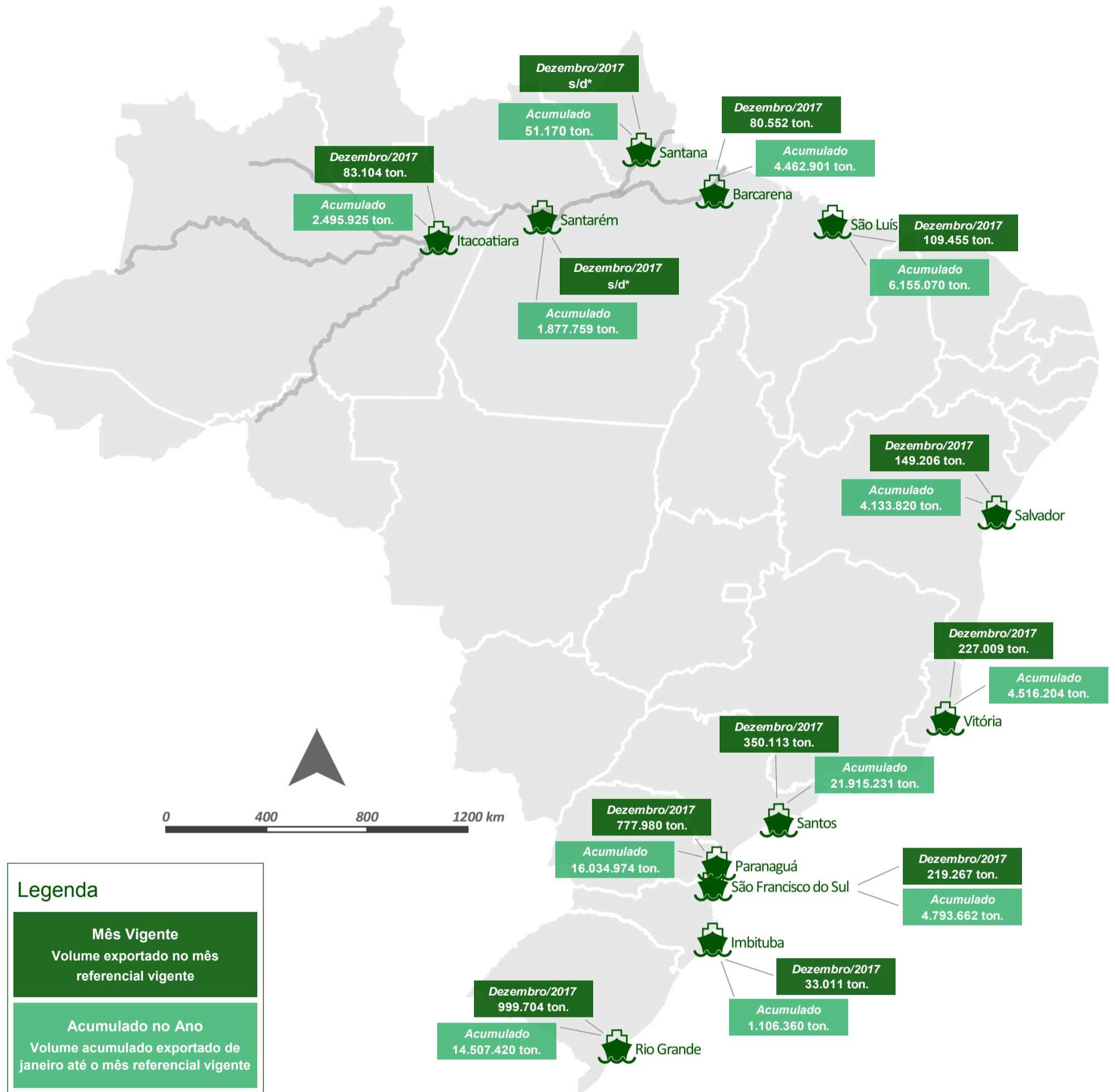


# Boletim Informativo Mensal de Exportações

Departamento de Infraestrutura e Logística para o Setor Agropecuário

## Volume Exportado de Soja - Dezembro/2017



### Legenda

#### Mês Vigente

Volume exportado no mês referencial vigente

#### Acumulado no Ano

Volume acumulado exportado de janeiro até o mês referencial vigente

	Volumes Exportados Complementar e Total	
	Dezembro/2017	Acumulado
Porto de Aracaju-SE	0 ton.	0 ton.
Demais Portos	293 ton.	281.129 ton.
<b>Total Exportado</b>	<b>3.029.694 ton.</b>	<b>82.331.626 ton.</b>

	Volume Exportado nos Principais Portos	
	Dezembro/2017	Acumulado
Arco Norte**	422.316 ton.	19.176.646 ton.
Arco Sul***	2.607.084 ton.	62.873.851 ton.

### Parâmetros, fontes e observações

**Composição da Cesta de Produtos:** Soja para sementeira; Outros grãos de soja, mesmo triturado; Soja, mesmo triturada, para sementeira; Soja, mesmo triturada, exceto para sementeira; Farinhas e pellets, da extração do óleo de soja; Bagaços e outros resíduos sólidos, da extração do óleo de soja.

**Período analisado:** Mês de Dezembro dos anos de 2012 à 2017; Acumulado dos meses de janeiro a Dezembro de 2012 à 2017.

\* s/d: Sem dados para o período considerado. \*\* Portos de Itacoatiara, Santarém, Barcarena, São Luís, Aracaju, Salvador e Santana. \*\*\* Portos de Vitória, Santos, Paranaguá, São Francisco do Sul, Imbituba e Rio Grande.

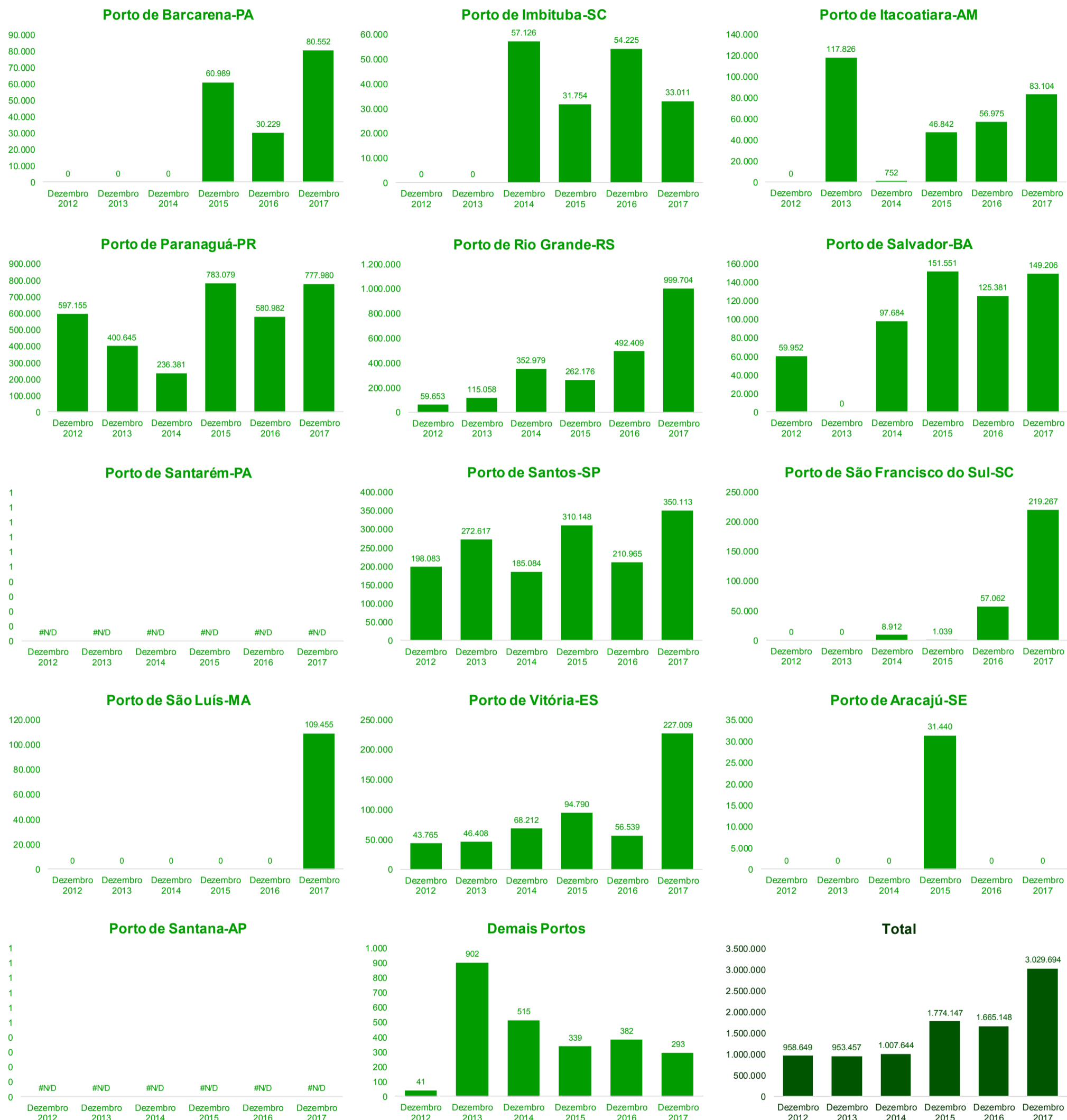
**Fonte:** Sistema de Análise das Informações de Comércio Exterior - AliceWeb (MDIC - Dados extraídos em 09/01/2018), Plano Nacional de Logística e Transporte - PNLT (2010 - Base de Dados Georreferenciados).



# Boletim Informativo Mensal de Exportações

Departamento de Infraestrutura e Logística para o Setor Agropecuário

## Volume da Exportação de Soja - Dezembro/2017



Volume Exportado nos Principais Portos	Dezembro/2012	Dezembro/2013	Dezembro/2014	Dezembro/2015	Dezembro/2016	Dezembro/2017
Arco Norte**	59.952 ton.	117.826 ton.	98.436 ton.	290.823 ton.	212.585 ton.	422.316 ton.
Arco Sul***	898.656 ton.	834.729 ton.	908.693 ton.	1.482.986 ton.	1.452.180 ton.	2.607.084 ton.

### Parâmetros, fontes e observações

**Composição da Cesta de Produtos:** Soja para sementeira; Outros grãos de soja, mesmo triturado; Soja, mesmo triturada, para sementeira; Soja, mesmo triturada, exceto para sementeira; Farinhas e pellets, da extração do óleo de soja; Bagaços e outros resíduos sólidos, da extração do óleo de soja.

**Período analisado:** Mês de Dezembro dos anos de 2012 à 2017.

\* s/d: Sem dados para o período considerado. \*\* Portos de Itacoatiara, Santarém, Barcarena, São Luís, Aracaju, Salvador e Santana. \*\*\* Portos de Vitória, Santos, Paranaguá, São Francisco do Sul, Imbituba e Rio Grande.

**Fonte:** Sistema de Análise das Informações de Comércio Exterior - AliceWeb (MDIC - Dados extraídos em 09/01/2018), Plano Nacional de Logística e Transporte - PNL (2010 - Base de Dados Georreferenciados).



# Boletim Informativo Mensal de Exportações

Departamento de Infraestrutura e Logística para o Setor Agropecuário

## Volume Acumulado da Exportação de Soja até Dezembro/2017



Volume Exportado nos Principais Portos	2012	2013	2014	2015	2016	2017
Arco Norte**	8.117.650 ton.	8.230.765 ton.	9.894.777 ton.	14.356.949 ton.	12.843.133 ton.	19.176.646 ton.
Arco Sul***	39.041.875 ton.	47.821.231 ton.	49.333.562 ton.	54.783.896 ton.	53.045.717 ton.	62.873.851 ton.

### Parâmetros, fontes e observações

**Composição da Cesta de Produtos:** Soja para sementeira; Outros grãos de soja, mesmo triturado; Soja, mesmo triturada, para sementeira; Soja, mesmo triturada, exceto para sementeira; Farinhas e pellets, da extração do óleo de soja; Bagaços e outros resíduos sólidos, da extração do óleo de soja.

**Período analisado:** Acumulado dos meses de janeiro a Dezembro a partir do ano de 2012.

\* s/d: Sem dados para o período considerado. \*\* Portos de Itacoatiara, Santarém, Barcarena, São Luís, Aracajú, Salvador e Santana. \*\*\* Portos de Vitória, Santos, Paranaguá, São Francisco do Sul, Imbituba e Rio Grande.

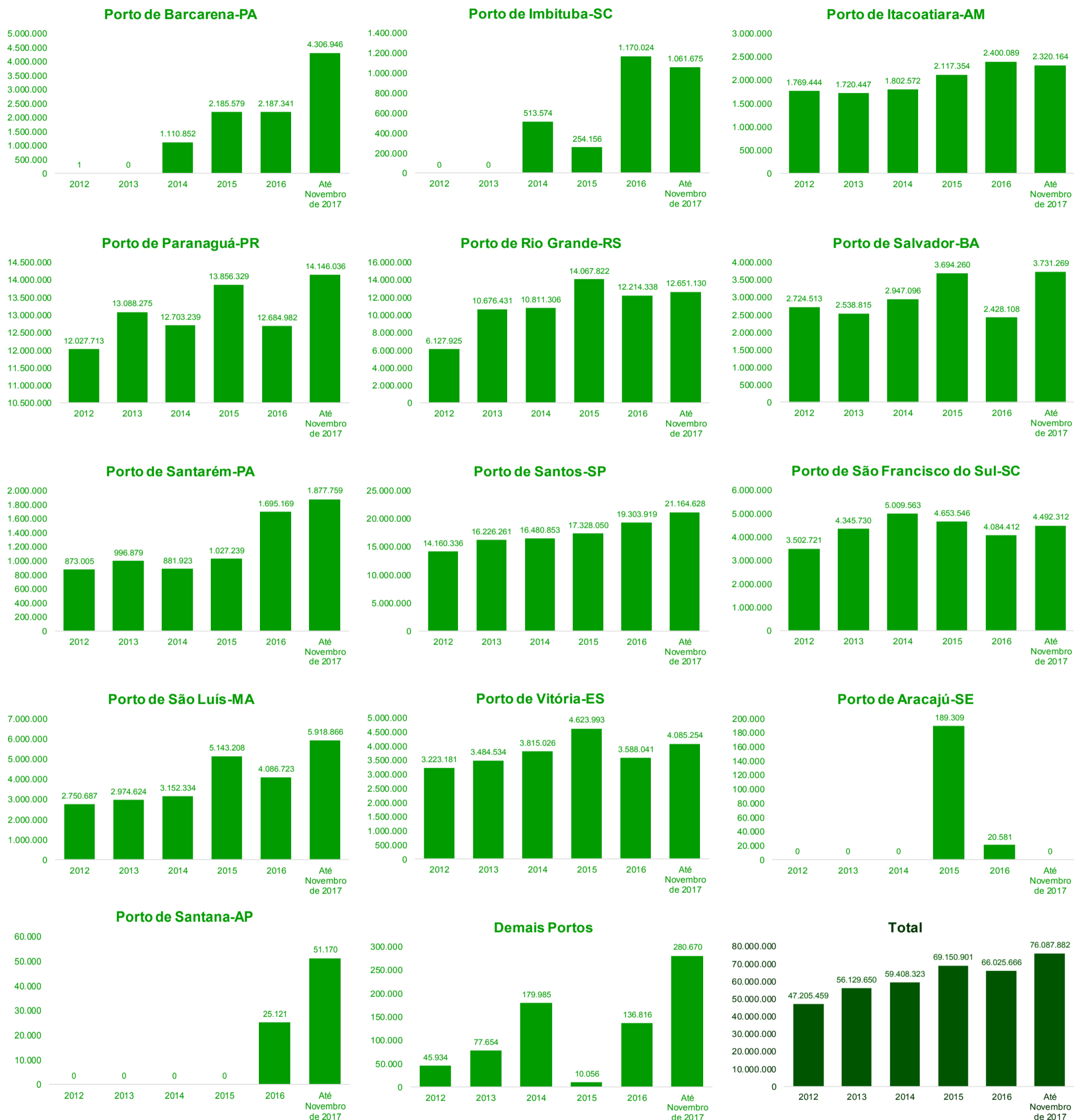
**Fonte:** Sistema de Análise das Informações de Comércio Exterior - AliceWeb (MDIC - Dados extraídos em 09/01/2018), Plano Nacional de Logística e Transporte - PNL (2010 - Base de Dados Georreferenciados).



# Boletim Informativo Mensal de Exportações

Departamento de Infraestrutura e Logística para o Setor Agropecuário

## Volume Exportado de Soja entre 2012 e 2017



Volume Exportado nos Principais Portos	2012	2013	2014	2015	2016	Até Novembro de 2017
Arco Norte**	8.117.650 ton.	8.230.765 ton.	9.894.777 ton.	14.356.949 ton.	12.843.133 ton.	18.206.175 ton.
Arco Sul***	39.041.875 ton.	47.821.231 ton.	49.333.562 ton.	54.783.896 ton.	53.045.717 ton.	57.601.036 ton.

### Parâmetros, fontes e observações

**Composição da Cesta de Produtos:** Soja para sementeira; Outros grãos de soja, mesmo triturado; Soja, mesmo triturada, para sementeira; Soja, mesmo triturada, exceto para sementeira; Farinhas e pellets, da extração do óleo de soja; Bagaços e outros resíduos sólidos, da extração do óleo de soja.

**Período analisado:** Acumulado anual a partir de 2012.

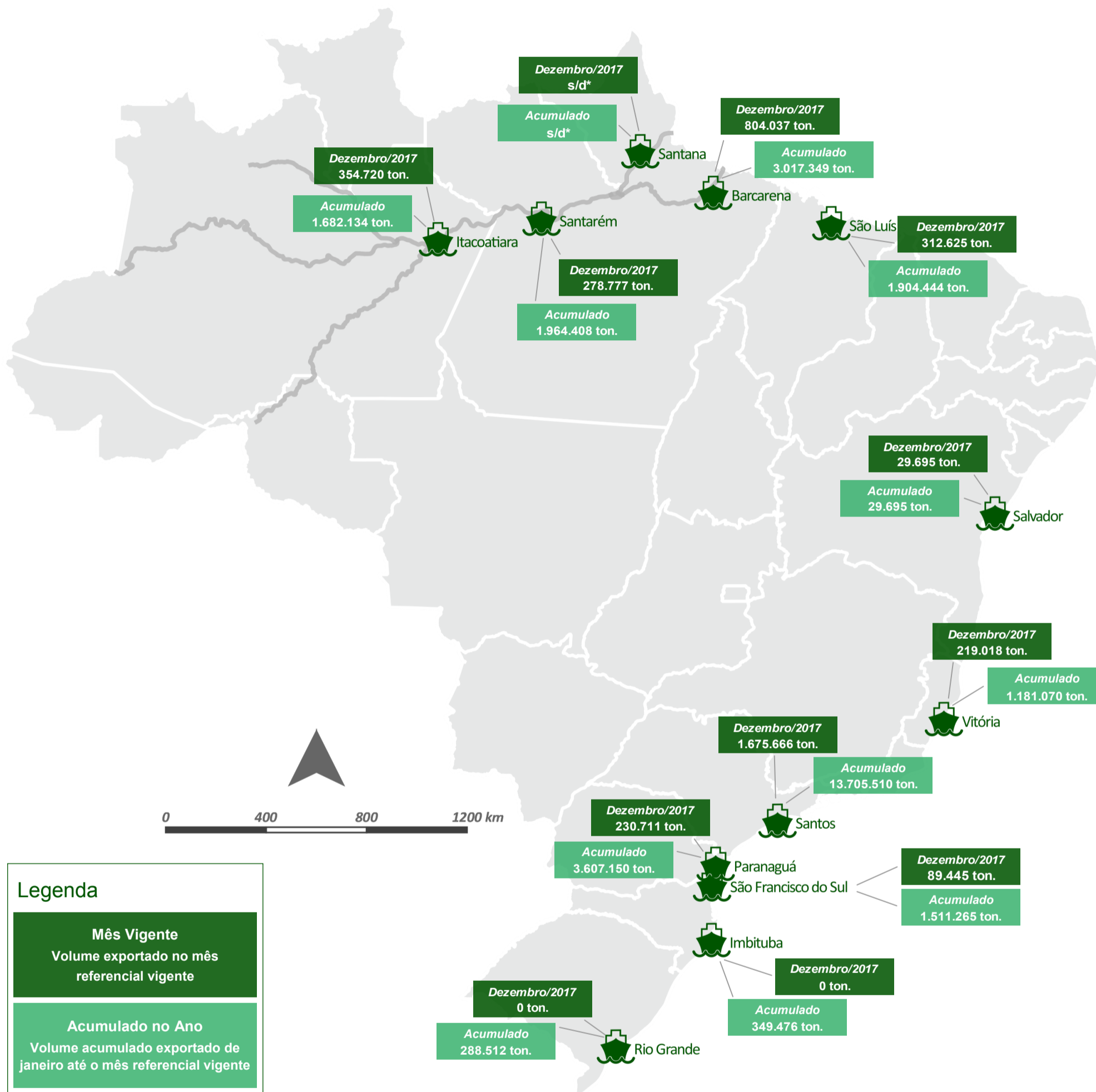
\* s/d: Sem dados para o período considerado. \*\* Portos de Itacoatiara, Santarém, Barcarena, São Luís, Aracaju, Salvador e Santana. \*\*\* Portos de Vitória, Santos, Paranaguá, São Francisco do Sul, Imbituba e Rio Grande.

**Fonte:** Sistema de Análise das Informações de Comércio Exterior - AliceWeb (MDIC - Dados extraídos em 09/01/2018), Plano Nacional de Logística e Transporte - PNL (2010 - Base de Dados Georreferenciados).

# Boletim Informativo Mensal de Exportações

Departamento de Infraestrutura e Logística para o Setor Agropecuário

## Volume Exportado de Milho - Dezembro/2017



### Legenda

#### Mês Vigente

Volume exportado no mês referencial vigente

#### Acumulado no Ano

Volume acumulado exportado de janeiro até o mês referencial vigente

Volumes Exportados Complementar e Total				
	Dezembro/2017		Acumulado	
Porto de Aracajú-SE		s/d*		s/d*
Demais Portos	4.268	ton.	24.899	ton.
<b>Total Exportado</b>	<b>3.998.962</b>	<b>ton.</b>	<b>29.265.912</b>	<b>ton.</b>

Volume Exportado nos Principais Portos		
	Dezembro/2017	Acumulado
Arco Norte**	1.779.853 ton.	8.598.029 ton.
Arco Sul***	2.214.840 ton.	20.642.983 ton.

### Parâmetros, fontes e observações

**Composição da Cesta de Produtos:** Milho para sementeira; Milho em grão, exceto para sementeira; Milho exceto em grão.

**Período analisado:** Mês de Dezembro dos anos de 2012 à 2017; Acumulado dos meses de janeiro a Dezembro de 2012 à 2017.

\* s/d: Sem dados para o período considerado. \*\* Portos de Itacoatiara, Santarém, Barcarena, São Luís, Aracajú, Salvador e Santana. \*\*\* Portos de Vitória, Santos, Paranaguá, São Francisco do Sul, Imbituba e Rio Grande.

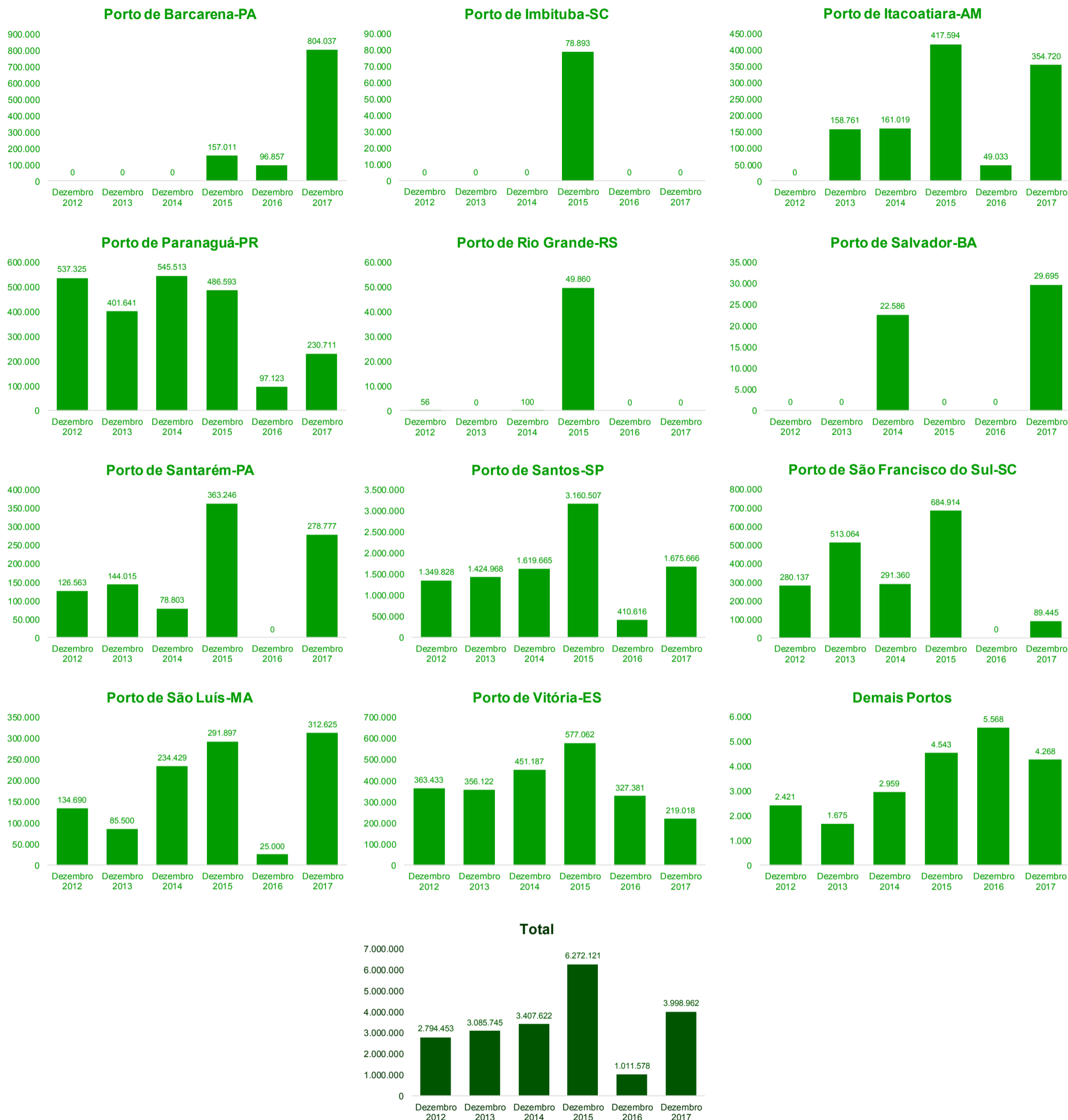
**Fonte:** Sistema de Análise das Informações de Comércio Exterior - AliceWeb (MDIC - Dados extraídos em 09/01/2018), Plano Nacional de Logística e Transporte - PNL (2010 - Base de Dados Georreferenciados).



# Boletim Informativo Mensal de Exportações

Departamento de Infraestrutura e Logística para o Setor Agropecuário

## Volume Acumulado da Exportação de Milho - Dezembro/2017



Volume Exportado nos Principais Portos	Dezembro/2012	Dezembro/2013	Dezembro/2014	Dezembro/2015	Dezembro/2016	Dezembro/2017
Arco Norte**	261.253 ton.	388.275 ton.	496.838 ton.	1.229.749 ton.	170.890 ton.	1.779.853 ton.
Arco Sul***	2.530.779 ton.	2.695.794 ton.	2.907.825 ton.	5.037.828 ton.	835.120 ton.	2.214.840 ton.

### Parâmetros, fontes e observações

**Composição da Cesta de Produtos:** Milho para sementeira; Milho em grão, exceto para sementeira; Milho exceto em grão.

**Período analisado:** Mês de Dezembro dos anos de 2012 à 2017.

\* s/d: Sem dados para o período considerado. \*\* Portos de Itacoatiara, Santarém, Barcarena, São Luís, Aracaju, Salvador e Santana. \*\*\* Portos de Vitória, Santos, Paranaguá, São Francisco do Sul, Imbituba e Rio Grande.

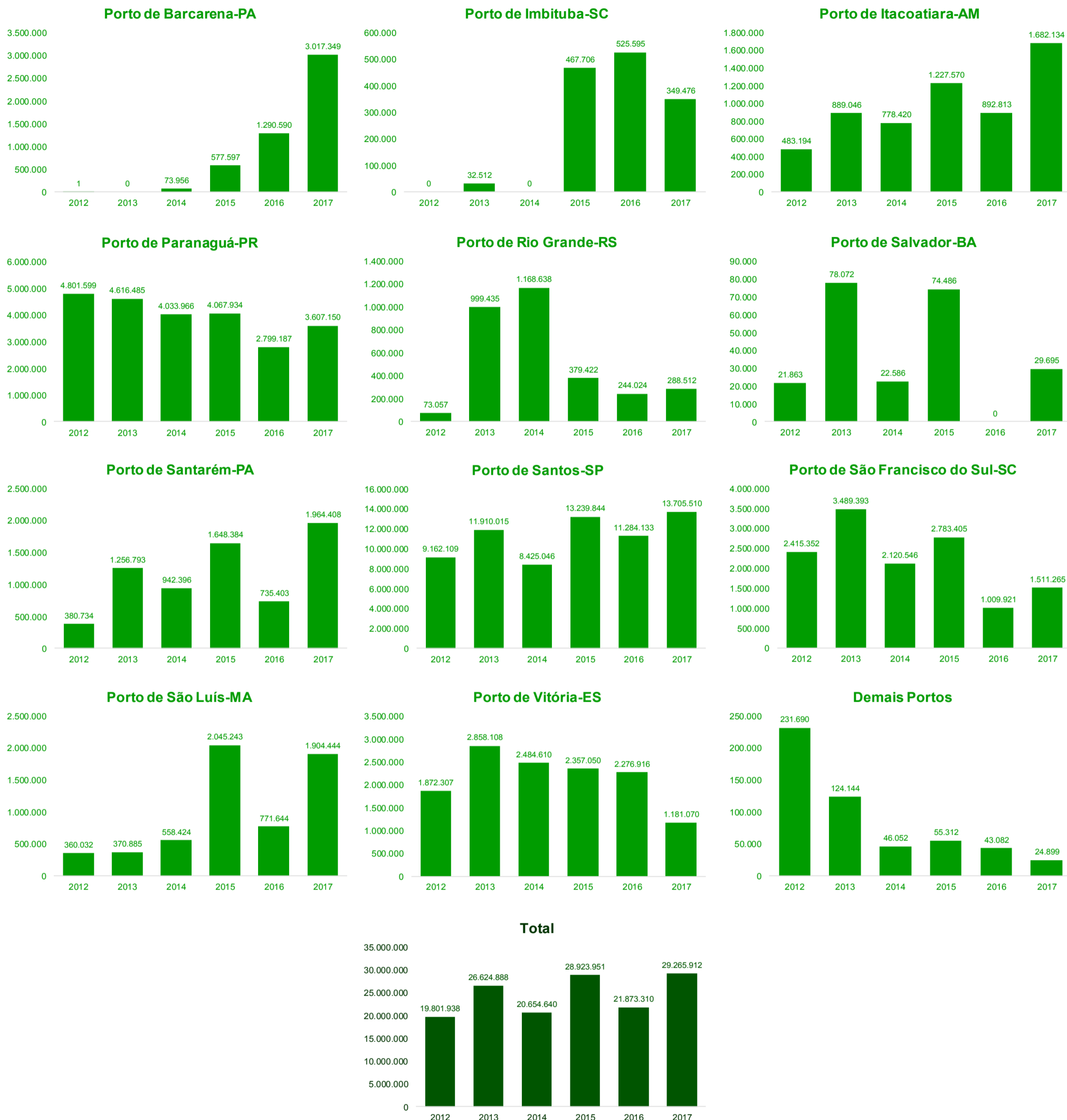
**Fonte:** Sistema de Análise das Informações de Comércio Exterior - AliceWeb (MDIC - Dados extraídos em 09/01/2018), Plano Nacional de Logística e Transporte - PNL (2010 - Base de Dados Georreferenciados).



# Boletim Informativo Mensal de Exportações

Departamento de Infraestrutura e Logística para o Setor Agropecuário

## Volume Acumulado da Exportação de Milho até Dezembro/2017



Volume Exportado nos Principais Portos	2012	2013	2014	2015	2016	2017
Arco Norte**	1.245.823 ton.	2.594.796 ton.	2.375.782 ton.	5.573.279 ton.	3.690.450 ton.	8.598.029 ton.
Arco Sul***	18.324.425 ton.	23.905.949 ton.	18.232.805 ton.	23.295.360 ton.	18.139.777 ton.	20.642.983 ton.

### Parâmetros, fontes e observações

**Composição da Cesta de Produtos:** Milho para sementeira; Milho em grão, exceto para sementeira; Milho exceto em grão.

**Período analisado:** Acumulado dos meses de janeiro a Dezembro a partir do ano de 2012.

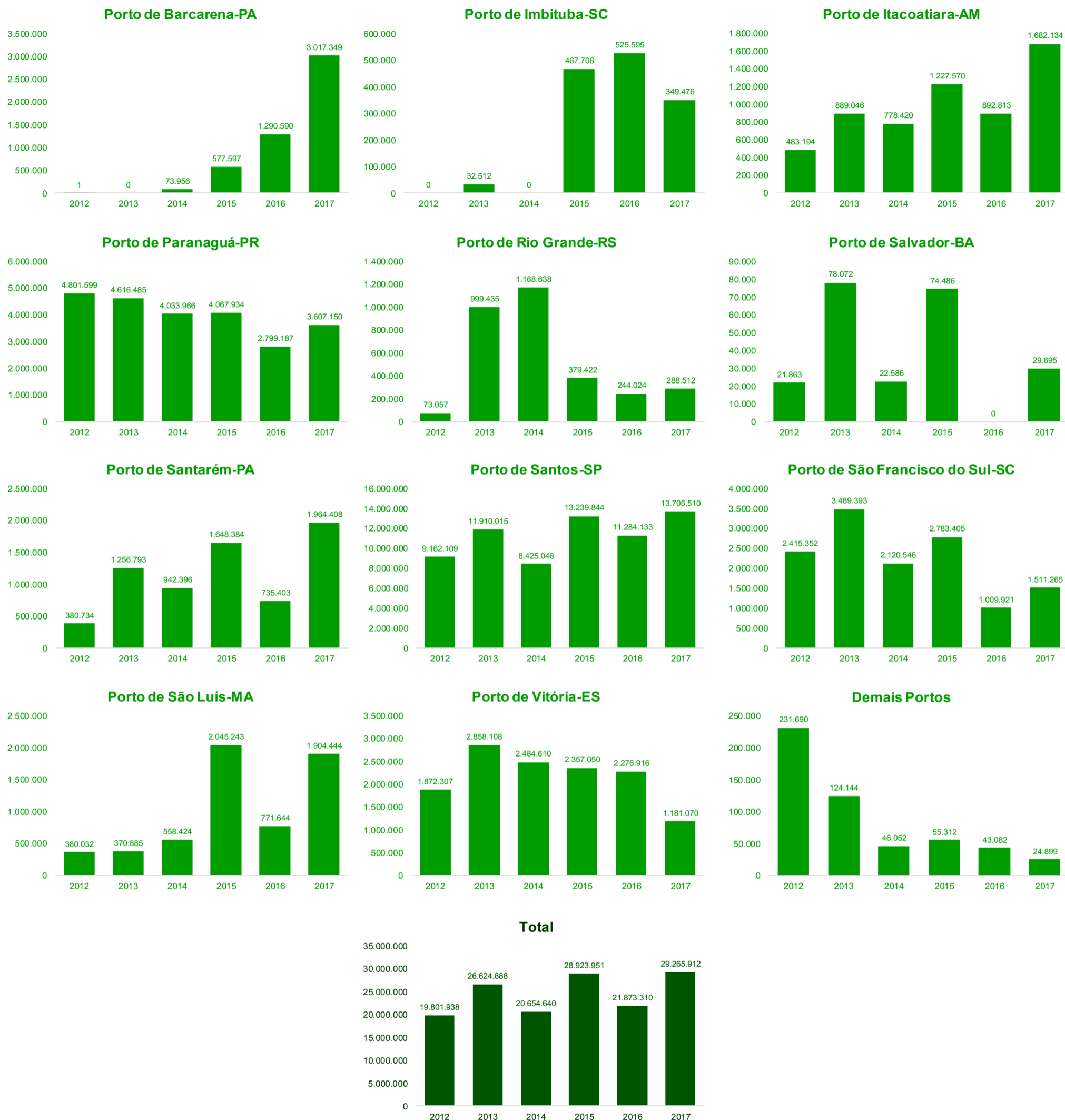
\* s/d: Sem dados para o período considerado. \*\* Portos de Itacoatiara, Santarém, Barcarena, São Luís, Aracaju, Salvador e Santana. \*\*\* Portos de Vitória, Santos, Paranaguá, São Francisco do Sul, Imbituba e Rio Grande.

**Fonte:** Sistema de Análise das Informações de Comércio Exterior - AliceWeb (MDIC - Dados extraídos em 09/01/2018), Plano Nacional de Logística e Transporte - PNL (2010 - Base de Dados Georreferenciados).

# Boletim Informativo Mensal de Exportações

Departamento de Infraestrutura e Logística para o Setor Agropecuário

## Volume Exportado de Milho entre 2012 e 2017



Volume Exportado nos Principais Portos	2012	2013	2014	2015	2016	2017
Arco Norte**	1.245.823 ton.	2.594.796 ton.	2.375.782 ton.	5.573.279 ton.	3.690.450 ton.	8.598.029 ton.
Arco Sul***	18.324.425 ton.	23.905.949 ton.	18.232.805 ton.	23.295.360 ton.	18.139.777 ton.	20.642.983 ton.

### Parâmetros, fontes e observações

**Composição da Cesta de Produtos:** Milho para sementeira; Milho em grão, exceto para sementeira; Milho exceto em grão.

**Período analisado:** Acumulado anual a partir de 2012.

\* s/d: Sem dados para o período considerado. \*\* Portos de Itacoatiara, Santarém, Barcarena, São Luís, Aracaju, Salvador e Santana. \*\*\* Portos de Vitória, Santos, Paranaguá, São Francisco do Sul, Imbituba e Rio Grande.

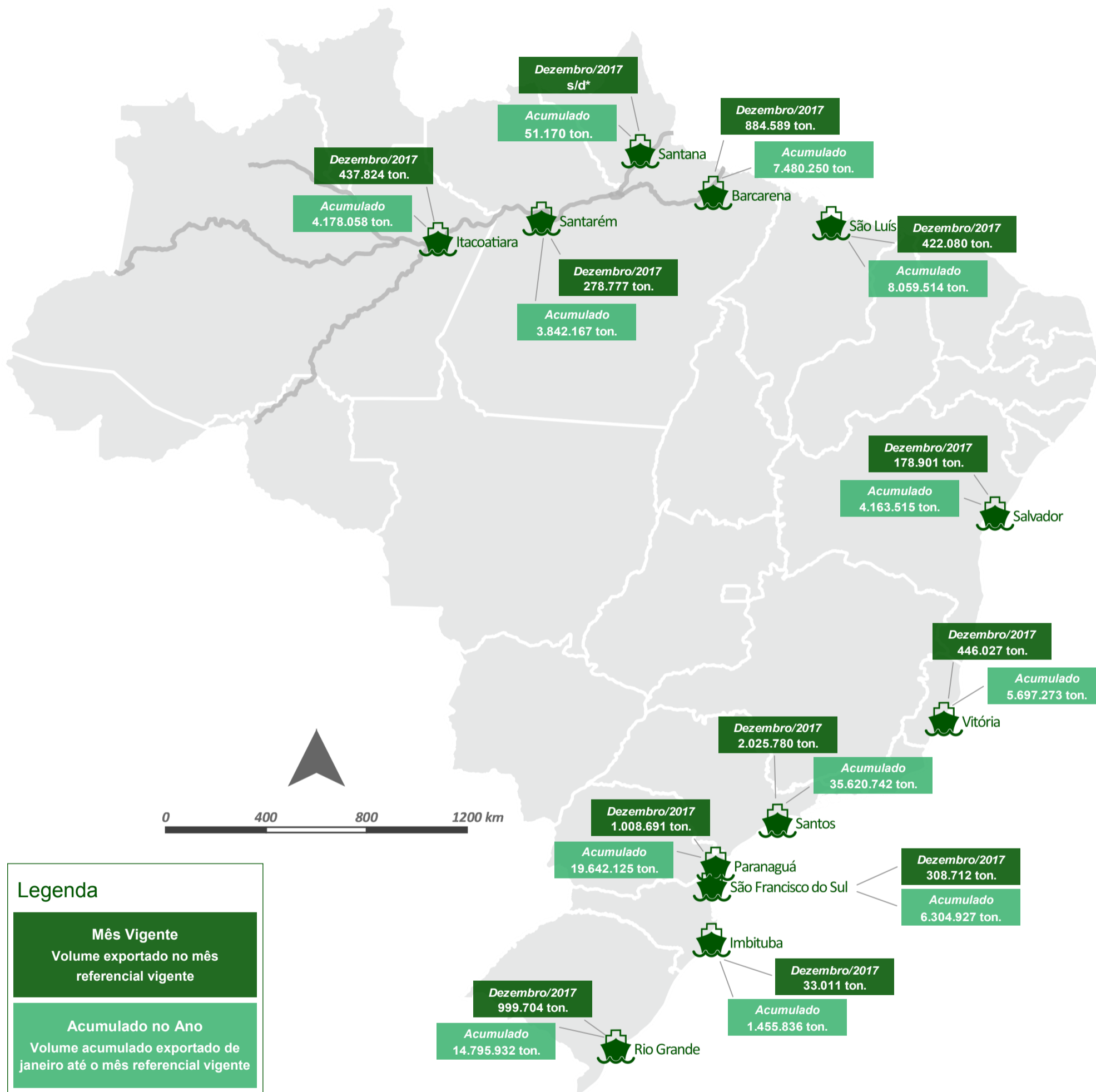
**Fonte:** Sistema de Análise das Informações de Comércio Exterior - AliceWeb (MDIC - Dados extraídos em 09/01/2018), Plano Nacional de Logística e Transporte - PNL (2010 - Base de Dados Georreferenciados).



# Boletim Informativo Mensal de Exportações

Departamento de Infraestrutura e Logística para o Setor Agropecuário

## Volume Exportado de Soja e Milho - Dezembro/2017



### Legenda

#### Mês Vigente

Volume exportado no mês referencial vigente

#### Acumulado no Ano

Volume acumulado exportado de janeiro até o mês referencial vigente

	Volumes Exportados Complementar e Total	
	Dezembro/2017	Acumulado
Porto de Aracajú-SE	0 ton.	0 ton.
Demais Portos	4.561 ton.	306.028 ton.
<b>Total Exportado</b>	<b>7.028.655 ton.</b>	<b>111.597.538 ton.</b>

	Volume Exportado nos Principais Portos	
	Dezembro/2017	Acumulado
Arco Norte**	2.202.169 ton.	27.774.675 ton.
Arco Sul***	4.821.925 ton.	83.516.835 ton.

### Parâmetros, fontes e observações

**Composição da Cesta de Produtos:** Soja para sementeira; Outros grãos de soja, mesmo triturado; Soja, mesmo triturada, para sementeira; Soja, mesmo triturada, exceto para sementeira; Farinhas e pellets, da extração do óleo de soja; Bagaços e outros resíduos sólidos, da extração do óleo de soja; Milho para sementeira; Milho em grão, exceto para sementeira; Milho exceto em grão.

**Período analisado:** Mês de Dezembro dos anos de 2012 à 2017; Acumulado dos meses de janeiro a Dezembro de 2012 à 2017.

\* s/d: Sem dados para o período considerado. \*\* Portos de Itacoatiara, Santarém, Barcarena, São Luís, Aracajú, Salvador e Santana. \*\*\* Portos de Vitória, Santos, Paranaguá, São Francisco do Sul, Imbituba e Rio Grande.

**Fonte:** Sistema de Análise das Informações de Comércio Exterior - AliceWeb (MDIC - Dados extraídos em 09/01/2018), Plano Nacional de Logística e Transporte - PNL (2010 - Base de Dados Georreferenciados).



# Boletim Informativo Mensal de Exportações

Departamento de Infraestrutura e Logística para o Setor Agropecuário

## Volume Acumulado da Exportação de Soja e Milho - Dezembro/2017



Volume Exportado nos Principais Portos	Dezembro/2012	Dezembro/2013	Dezembro/2014	Dezembro/2015	Dezembro/2016	Dezembro/2017
Arco Norte**	321.205 ton.	506.102 ton.	595.274 ton.	1.520.572 ton.	383.475 ton.	2.202.169 ton.
Arco Sul***	3.429.435 ton.	3.530.523 ton.	3.816.519 ton.	6.520.815 ton.	2.287.301 ton.	4.821.925 ton.

### Parâmetros, fontes e observações

**Composição da Cesta de Produtos:** Soja para sementeira; Outros grãos de soja, mesmo triturado; Soja, mesmo triturada, para sementeira; Soja, mesmo triturada, exceto para sementeira; Farinhas e pellets, da extração do óleo de soja; Bagaços e outros resíduos sólidos, da extração do óleo de soja; Milho para sementeira; Milho em grão, exceto para sementeira; Milho exceto em grão.

**Período analisado:** Mês de Dezembro dos anos de 2012 à 2017.

\* s/d: Sem dados para o período considerado. \*\* Portos de Itacoatiara, Santarém, Barcarena, São Luís, Aracaju, Salvador e Santana. \*\*\* Portos de Vitória, Santos, Paranaguá, São Francisco do Sul, Imbituba e Rio Grande.

**Fonte:** Sistema de Análise das Informações de Comércio Exterior - AliceWeb (MDIC - Dados extraídos em 09/01/2018), Plano Nacional de Logística e Transporte - PNL (2010 - Base de Dados Georreferenciados).



# Boletim Informativo Mensal de Exportações

Departamento de Infraestrutura e Logística para o Setor Agropecuário

## Volume Acumulado da Exportação de Soja e Milho até Dezembro - 2017



Volume Exportado nos Principais Portos	2012	2013	2014	2015	2016	2017
Arco Norte**	9.363.473 ton.	10.825.561 ton.	12.270.559 ton.	19.930.229 ton.	16.533.584 ton.	27.774.675 ton.
Arco Sul***	57.366.300 ton.	71.727.180 ton.	67.566.367 ton.	78.079.256 ton.	71.185.494 ton.	83.516.835 ton.

### Parâmetros, fontes e observações

**Composição da Cesta de Produtos:** Soja para sementeira; Outros grãos de soja, mesmo triturado; Soja, mesmo triturada, para sementeira; Soja, mesmo triturada, exceto para sementeira; Farinhas e pellets, da extração do óleo de soja; Bagaços e outros resíduos sólidos, da extração do óleo de soja; Milho para sementeira; Milho em grão, exceto para sementeira; Milho exceto em grão.

**Período analisado:** Acumulado dos meses de janeiro a Dezembro a partir do ano de 2012.

\* s/d: Sem dados para o período considerado. \*\* Portos de Itacoatiara, Santarém, Barcarena, São Luís, Aracajú, Salvador e Santana. \*\*\* Portos de Vitória, Santos, Paranaguá, São Francisco do Sul, Imbituba e Rio Grande.

**Fonte:** Sistema de Análise das Informações de Comércio Exterior - AliceWeb (MDIC - Dados extraídos em 09/01/2018), Plano Nacional de Logística e Transporte - PNL (2010 - Base de Dados Georreferenciados).



# Boletim Informativo Mensal de Exportações

Departamento de Infraestrutura e Logística para o Setor Agropecuário

## Volume Exportado de Soja e Milho entre 2012 e 2017



Volume Exportado nos Principais Portos	2012	2013	2014	2015	2016	2017
Arco Norte**	9.363.473 ton.	10.825.561 ton.	12.270.559 ton.	19.930.229 ton.	16.533.584 ton.	27.774.675 ton.
Arco Sul***	57.366.300 ton.	71.727.180 ton.	67.566.367 ton.	78.079.256 ton.	71.185.494 ton.	83.516.835 ton.

### Parâmetros, fontes e observações

**Composição da Cesta de Produtos:** Soja para sementeira; Outros grãos de soja, mesmo triturado; Soja, mesmo triturada, para sementeira; Soja, mesmo triturada, exceto para sementeira; Farinhas e pellets, da extração do óleo de soja; Bagaços e outros resíduos sólidos, da extração do óleo de soja; Milho para sementeira; Milho em grão, exceto para sementeira; Milho exceto em grão.

**Período analisado:** Acumulado anual a partir de 2012.

\* s/d: Sem dados para o período considerado. \*\* Portos de Itacoatiara, Santarém, Barcarena, São Luís, Aracajú, Salvador e Santana. \*\*\* Portos de Vitória, Santos, Paranaguá, São Francisco do Sul, Imbituba e Rio Grande.

**Fonte:** Sistema de Análise das Informações de Comércio Exterior - AliceWeb (MDIC - Dados extraídos em 09/01/2018), Plano Nacional de Logística e Transporte - PNL (2010 - Base de Dados Georreferenciados).