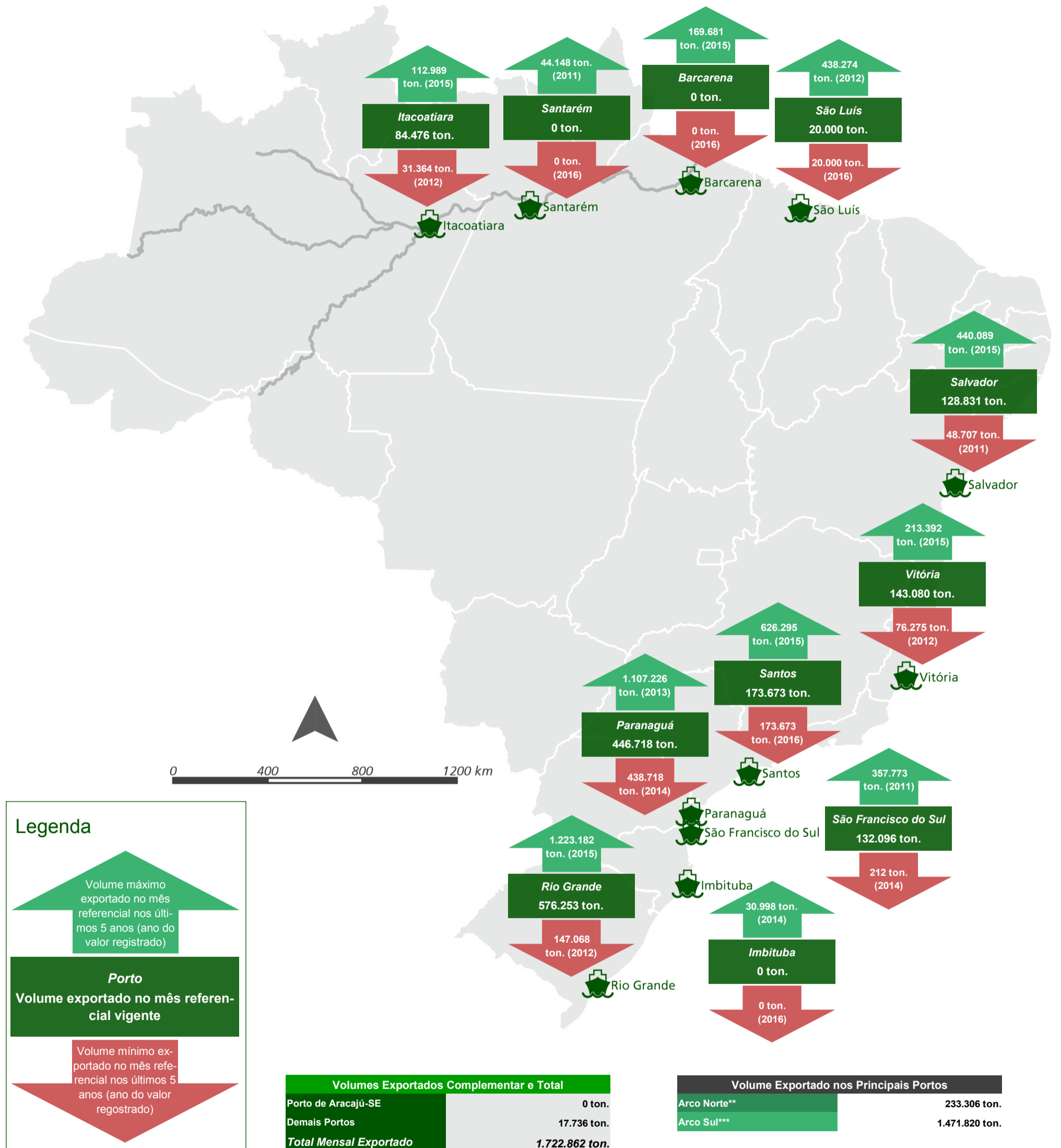


Boletim Informativo Mensal de Exportações

Departamento de Infraestrutura, Logística e Geoconhecimento para o Setor Agropecuário

Volume Exportado de Soja em Outubro - 2016



Parâmetros, fontes e observações

Composição da Cesta de Produtos: Soja para sementeira; Outros grãos de soja, mesmo triturado; Soja, mesmo triturada, para sementeira; Soja, mesmo triturada, exceto para sementeira.

Período analisado: Mês de outubro dos anos de 2016, 2015, 2014, 2013, 2012 e 2011.

* s/d: Sem dados para o período considerado. ** Portos de Itacoatiara, Santarém, Barcarena, São Luís, Aracaju e Salvador. *** Portos de Vitória, Santos, Paranaguá, São Francisco do Sul, Imbituba e Rio Grande. **Obs:** Para valores máximos e mínimos iguais entre os anos, indicou-se o valor mais recente. Para o valor mínimo, indicou-se o menor valor excluídos os zeros, exceto nos casos em que o zero ocorre no ano vigente.

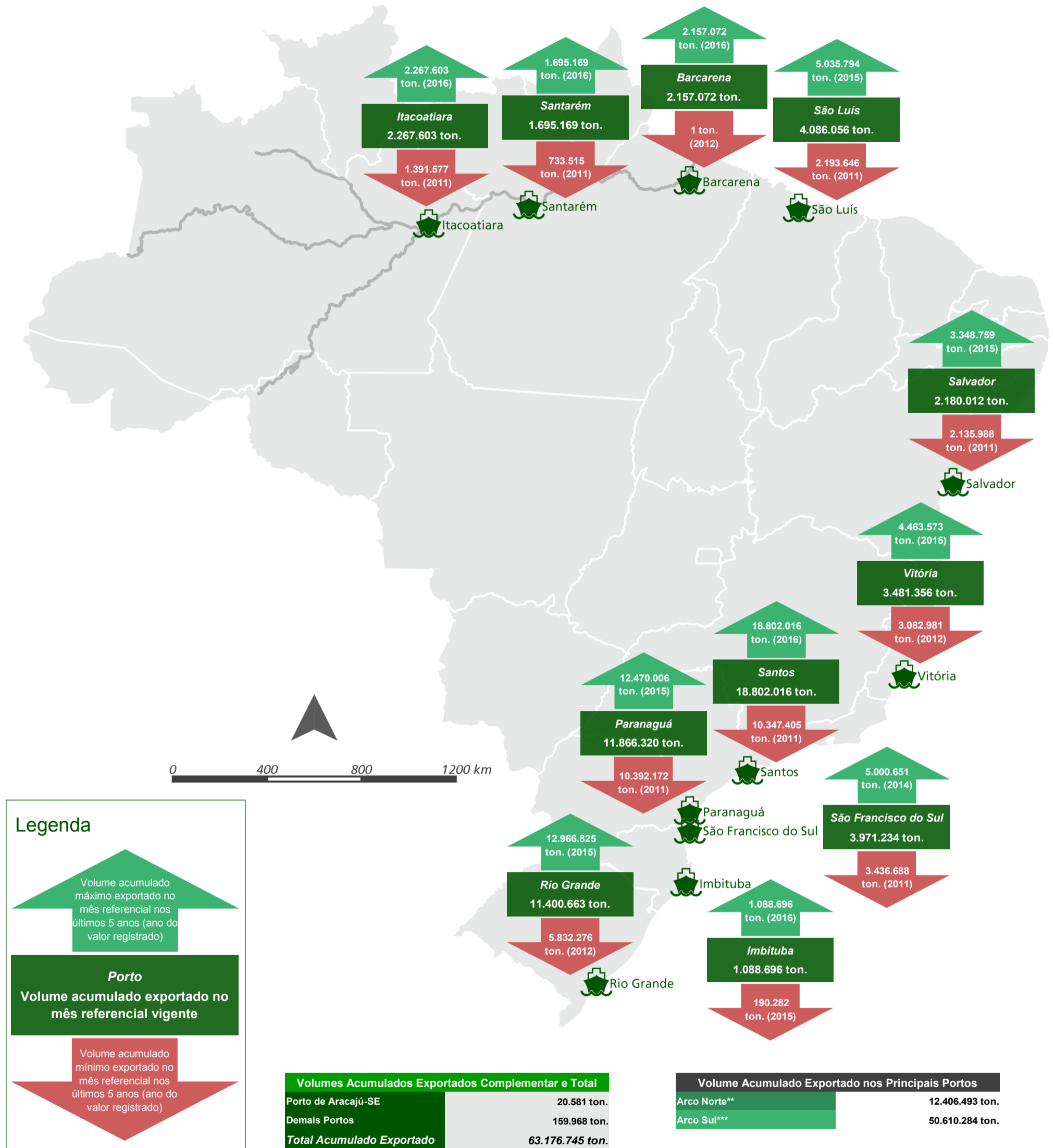
Fonte: Sistema de Análise das Informações de Comércio Exterior - AliceWeb (MDIC - Dados extraídos em 14/11/2016), Plano Nacional de Logística e Transporte - PNLT (2010 - Base de Dados Georreferenciados).



Boletim Informativo Mensal de Exportações

Departamento de Infraestrutura, Logística e Geoconhecimento para o Setor Agropecuário

Volume Acumulado da Exportação de Soja até Outubro - 2016



Parâmetros, fontes e observações

Composição da Cesta de Produtos: Soja para sementeira; Outros grãos de soja, mesmo triturado; Soja, mesmo triturada, para sementeira; Soja, mesmo triturada, exceto para sementeira.

Período analisado: Acumulado dos meses de janeiro a outubro a partir do ano de 2011.

* s/d: Sem dados para o período considerado. ** Portos de Itacoatiara, Santarém, Barcarena, São Luís, Aracajú e Salvador. *** Portos de Vitória, Santos, Paranaguá, São Francisco do Sul, Imbituba e Rio Grande. **Obs:** Para valores máximos e mínimos iguais entre os anos, indicou-se o valor mais recente. Para o valor mínimo, indicou-se o menor valor excluídos os zeros, exceto nos casos em que o zero ocorre no ano vigente.

Fonte: Sistema de Análise das Informações de Comércio Exterior - AliceWeb (MDIC - Dados extraídos em 14/11/2016), Plano Nacional de Logística e Transporte - PNLT (2010 - Base de Dados Georreferenciados).



Boletim Informativo Mensal de Exportações

Departamento de Infraestrutura, Logística e Geoconhecimento para o Setor Agropecuário

Volume Exportado de Soja entre 2011 e Outubro de 2016



Parâmetros, fontes e observações

Composição da Cesta de Produtos: Soja para sementeira; Outros grãos de soja, mesmo triturado; Soja, mesmo triturada, para sementeira; Soja, mesmo triturada, exceto para sementeira.

Período analisado: Acumulado anual a partir de 2011.

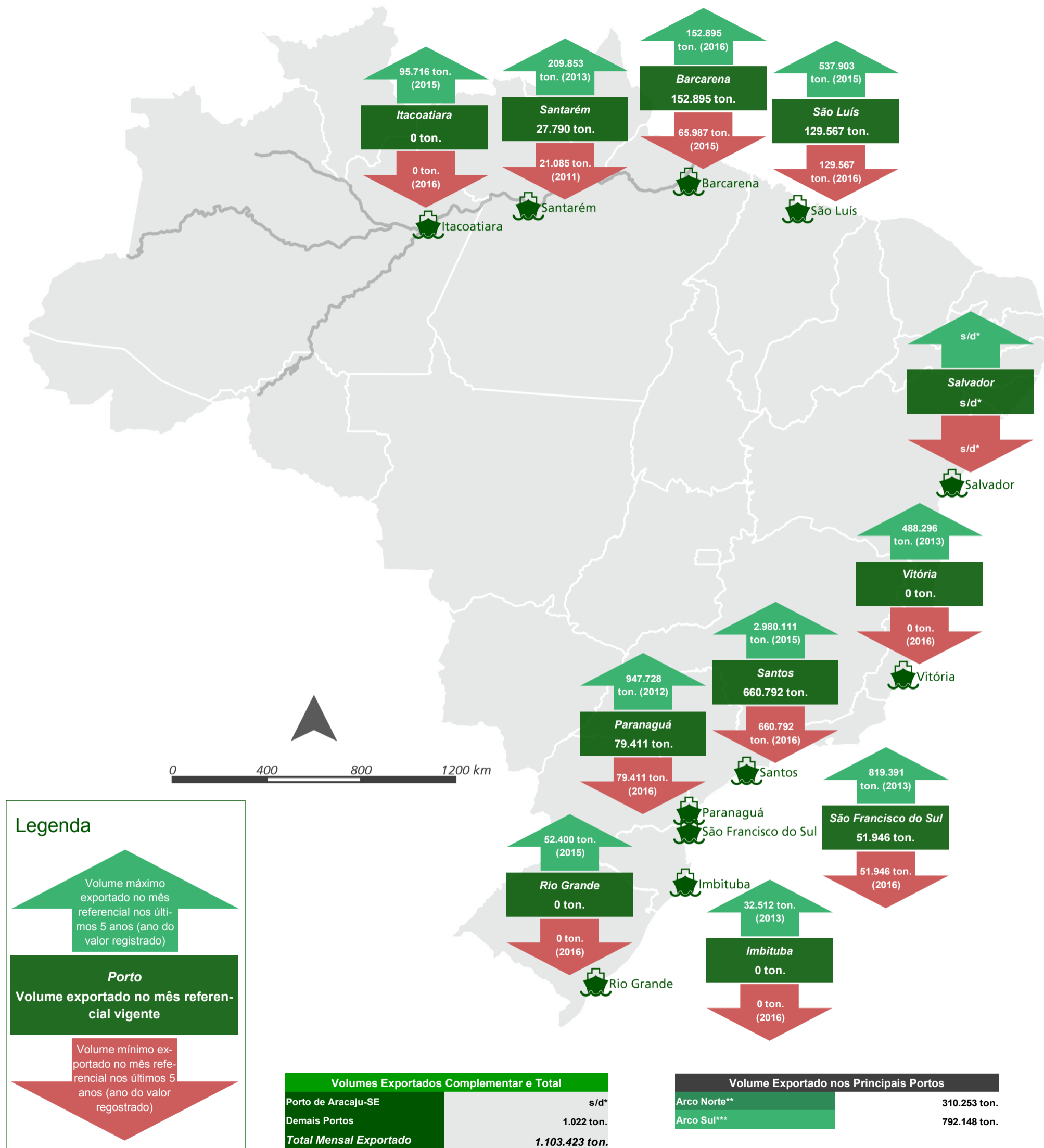
Fonte: Sistema de Análise das Informações de Comércio Exterior - AliceWeb (MDIC - Dados extraídos em 14/11/2016), Plano Nacional de Logística e Transporte - PNLT (2010 - Base de Dados Georreferenciados).



Boletim Informativo Mensal de Exportações

Departamento de Infraestrutura, Logística e Geoconhecimento para o Setor Agropecuário

Volume Exportado de Milho em Outubro - 2016



Parâmetros, fontes e observações

Composição da Cesta de Produtos: Milho para semeadura; Milho em grão, exceto para semeadura; Milho exceto em grão.

Período analisado: Mês de outubro dos anos de 2016, 2015, 2014, 2013, 2012 e 2011.

* s/d: Sem dados para o período considerado. ** Portos de Itacoatiara, Santarém, Barcarena, São Luís, Aracaju e Salvador. *** Portos de Vitória, Santos, Paranaguá, São Francisco do Sul, Imbituba e Rio Grande. **Obs:** Para valores máximos e mínimos iguais entre os anos, indicou-se o valor mais recente. Para o valor mínimo, indicou-se o menor valor excluídos os zeros, exceto nos casos em que o zero ocorre no ano vigente.

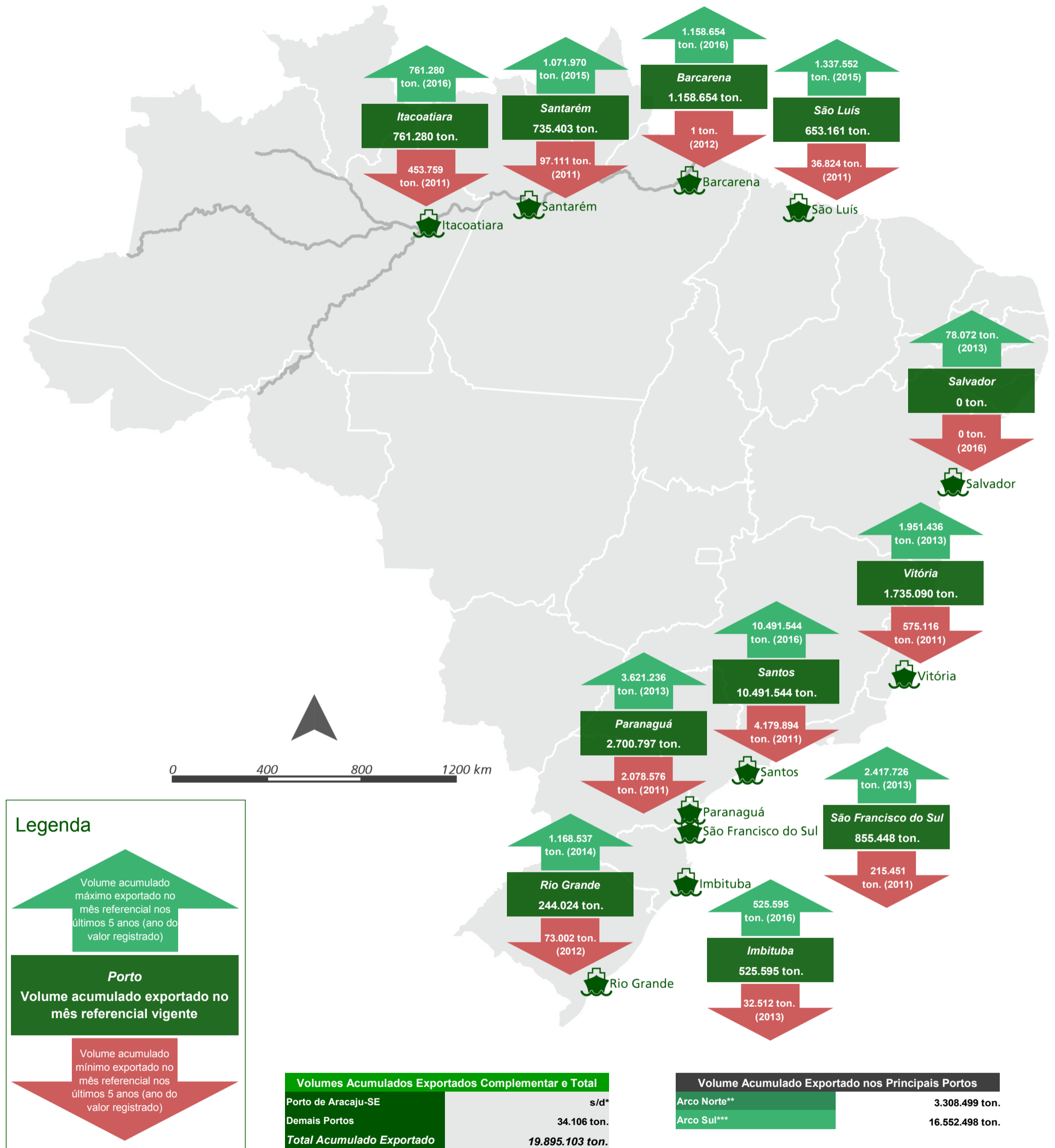
Fonte: Sistema de Análise das Informações de Comércio Exterior - AliceWeb (MDIC - Dados extraídos em 14/11/2016), Plano Nacional de Logística e Transporte - PNLT (2010 - Base de Dados Georreferenciados).



Boletim Informativo Mensal de Exportações

Departamento de Infraestrutura, Logística e Geoconhecimento para o Setor Agropecuário

Volume Acumulado da Exportado de Milho até Outubro - 2016



Parâmetros, fontes e observações

Composição da Cesta de Produtos: Milho para sementeira; Milho em grão, exceto para sementeira; Milho exceto em grão.

Período analisado: Acumulado dos meses de janeiro a outubro a partir do ano de 2011.

* s/d: Sem dados para o período considerado. ** Portos de Itacoatiara, Santarém, Barcarena, São Luís, Aracaju e Salvador. *** Portos de Vitória, Santos, Paranaguá, São Francisco do Sul, Imbituba e Rio Grande. **Obs:** Para valores máximos e mínimos iguais entre os anos, indicou-se o valor mais recente. Para o valor mínimo, indicou-se o menor valor excluídos os zeros, exceto nos casos em que o zero ocorre no ano vigente.

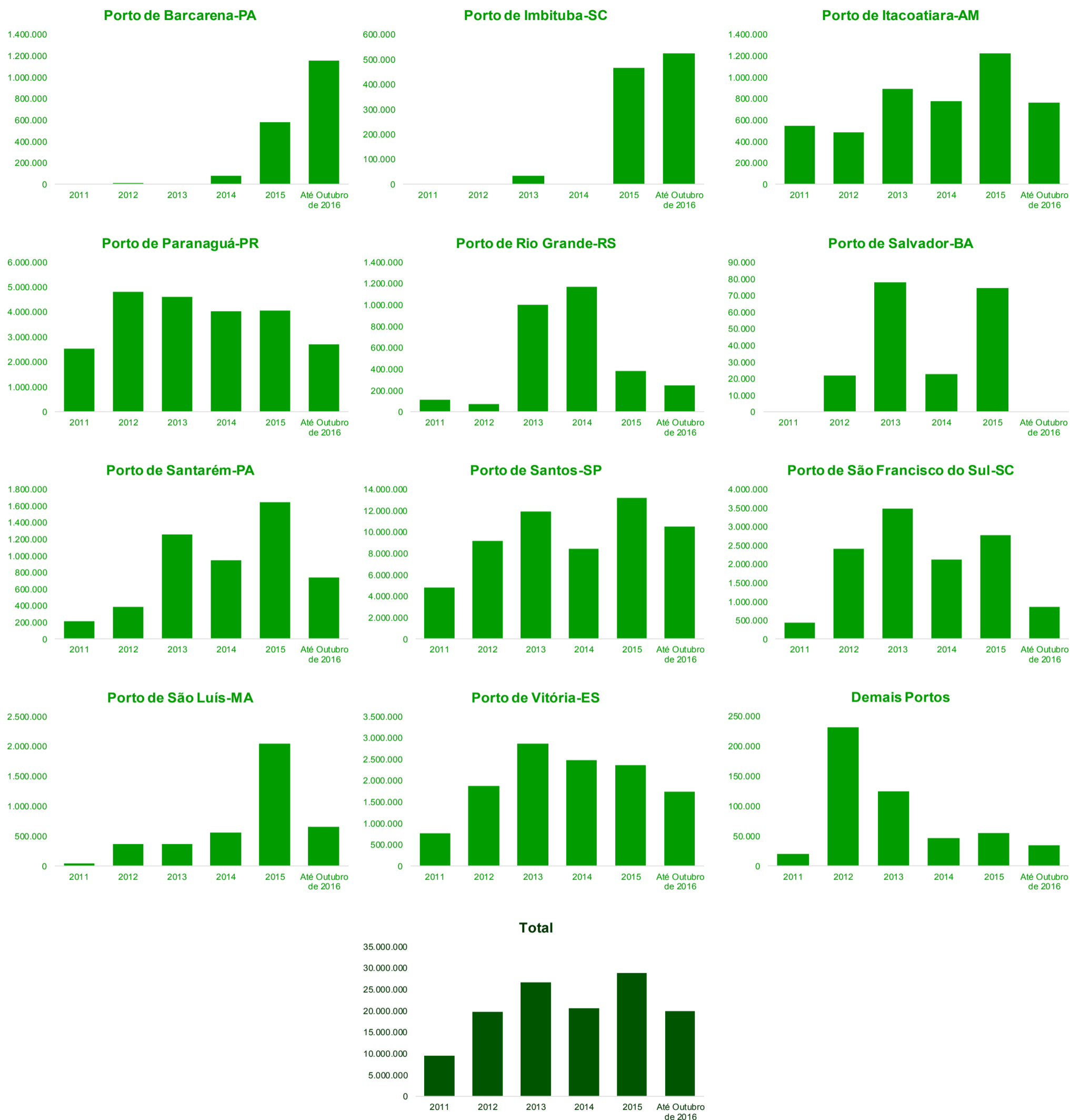
Fonte: Sistema de Análise das Informações de Comércio Exterior - AliceWeb (MDIC - Dados extraídos em 14/11/2016), Plano Nacional de Logística e Transporte - PNLT (2010 - Base de Dados Georreferenciados).



Boletim Informativo Mensal de Exportações

Departamento de Infraestrutura, Logística e Geoconhecimento para o Setor Agropecuário

Volume Exportado de Milho entre 2011 e Outubro de 2016



Parâmetros, fontes e observações

Composição da Cesta de Produtos: Milho para sementeira; Milho em grão, exceto para sementeira; Milho exceto em grão.

Período analisado: Acumulado anual a partir de 2011.

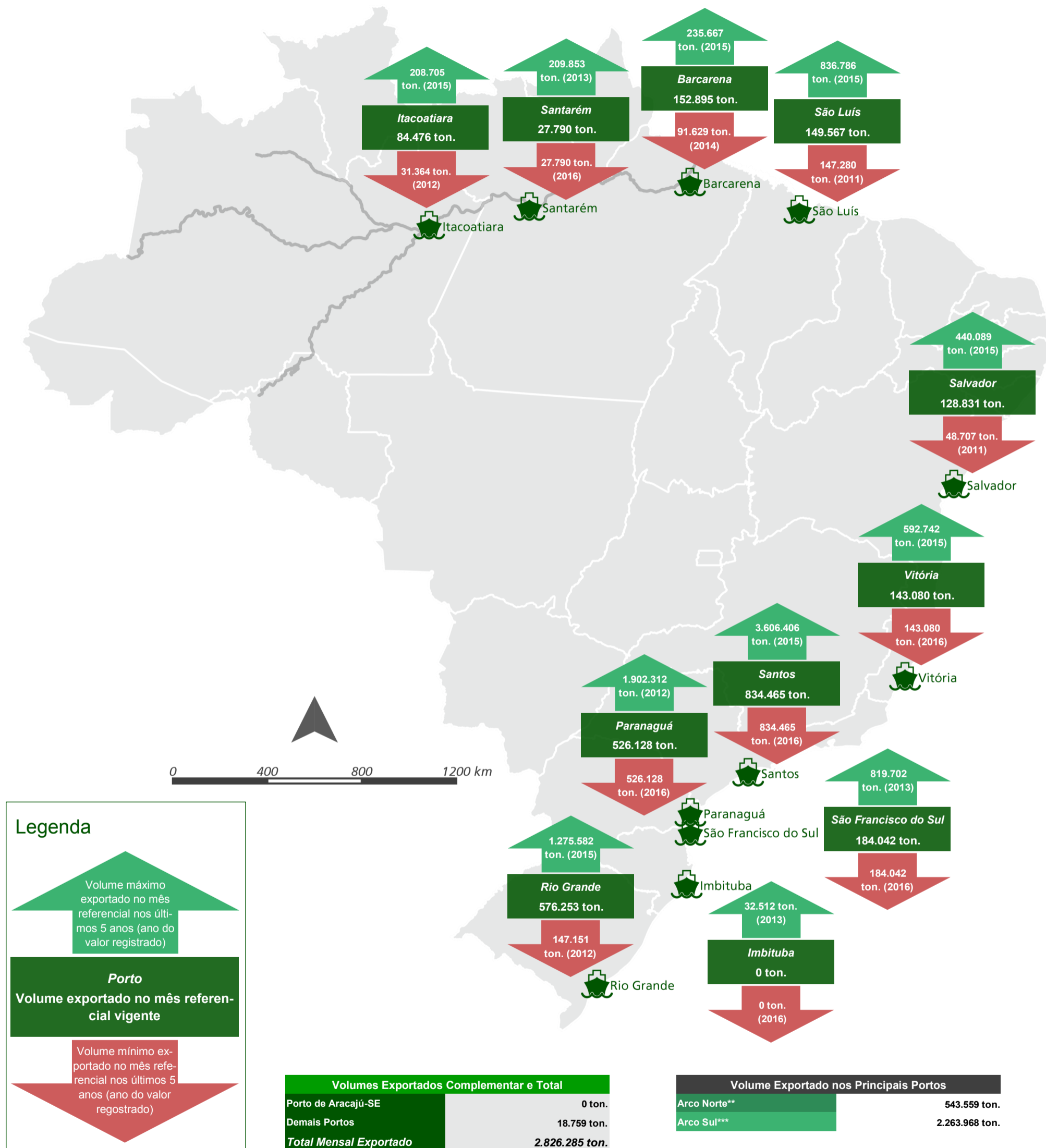
Fonte: Sistema de Análise das Informações de Comércio Exterior - AliceWeb (MDIC - Dados extraídos em 14/11/2016), Plano Nacional de Logística e Transporte - PNLT (2010 - Base de Dados Georreferenciados).



Boletim Informativo Mensal de Exportações

Departamento de Infraestrutura, Logística e Geoconhecimento para o Setor Agropecuário

Volume Exportado de Soja e Milho em Outubro - 2016



Parâmetros, fontes e observações

Composição da Cesta de Produtos: Soja para semeadura; Outros grãos de soja, mesmo triturado; Soja, mesmo triturada, para semeadura; Soja, mesmo triturada, exceto para semeadura; Milho para semeadura; Milho em grão, exceto para semeadura; Milho exceto em grão. **Período analisado:** Mês de outubro dos anos de 2016, 2015, 2014, 2013, 2012 e 2011.

* s/d: Sem dados para o período considerado. ** Portos de Itacoatiara, Santarém, Barcarena, São Luís, Aracajú e Salvador. *** Portos de Vitória, Santos, Paranaguá, São Francisco do Sul, Imbituba e Rio Grande. **Obs:** Para valores máximos e mínimos iguais entre os anos, indicou-se o valor mais recente. Para o valor mínimo, indicou-se o menor valor excluídos os zeros, exceto nos casos em que o zero ocorre no ano vigente.

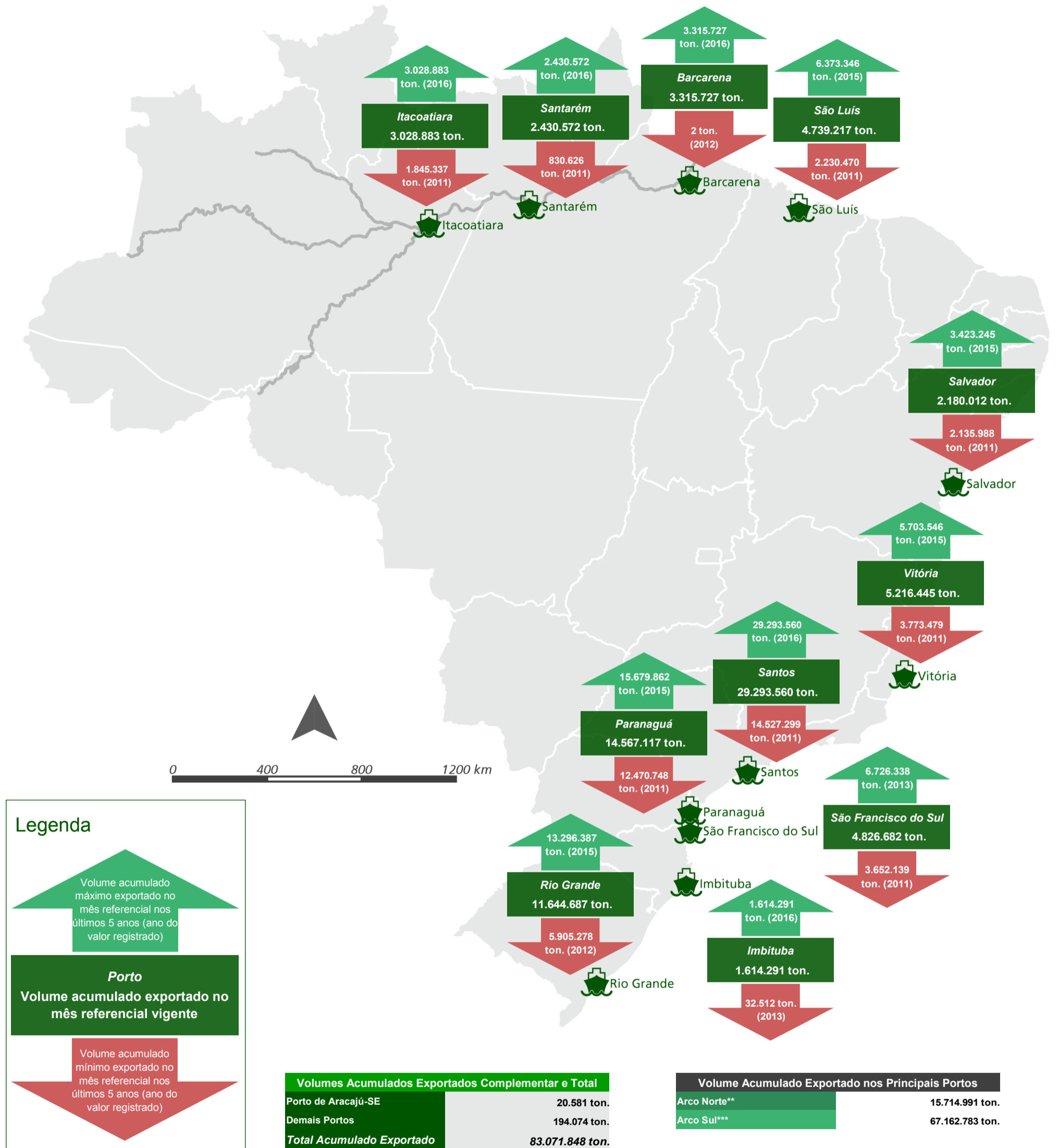
Fonte: Sistema de Análise das Informações de Comércio Exterior - AliceWeb (MDIC - Dados extraídos em 14/11/2016), Plano Nacional de Logística e Transporte - PNLT (2010 - Base de Dados Georreferenciados).



Boletim Informativo Mensal de Exportações

Departamento de Infraestrutura, Logística e Geoconhecimento para o Setor Agropecuário

Volume Acumulado da Exportação de Soja e Milho até Outubro - 2016



Parâmetros, fontes e observações

Composição da Cesta de Produtos: Soja para semeadura; Outros grãos de soja, mesmo triturado; Soja, mesmo triturada, para semeadura; Soja, mesmo triturada, exceto para semeadura; Milho para semeadura; Milho em grão, exceto para semeadura; Milho exceto em grão. **Período analisado:** Acumulado dos meses de janeiro a outubro a partir do ano de 2011.

* s/d: Sem dados para o período considerado. ** Portos de Itacoatiara, Santarém, Barcarena, São Luís, Aracajú e Salvador. *** Portos de Vitória, Santos, Paranaguá, São Francisco do Sul, Imbituba e Rio Grande. **Obs:** Para valores máximos e mínimos iguais entre os anos, indicou-se o valor mais recente. Para o valor mínimo, indicou-se o menor valor excluídos os zeros, exceto nos casos em que o zero ocorre no ano vigente.

Fonte: Sistema de Análise das Informações de Comércio Exterior - AliceWeb (MDIC - Dados extraídos em 14/11/2016), Plano Nacional de Logística e Transporte - PNLT (2010 - Base de Dados Georreferenciados).



Boletim Informativo Mensal de Exportações

Departamento de Infraestrutura, Logística e Geoconhecimento para o Setor Agropecuário

Volume Exportado de Soja e Milho entre 2011 e Outubro de 2016



Parâmetros, fontes e observações

Composição da Cesta de Produtos: Soja para semeadura; Outros grãos de soja, mesmo triturado; Soja, mesmo triturada, para semeadura; Soja, mesmo triturada, exceto para semeadura; Milho para semeadura; Milho em grão, exceto para semeadura; Milho exceto em grão.

Período analisado: Acumulado anual a partir de 2011.

Fonte: Sistema de Análise das Informações de Comércio Exterior - AliceWeb (MDIC - Dados extraídos em 14/11/2016), Plano Nacional de Logística e Transporte - PNLT (2010 - Base de Dados Georreferenciados).

