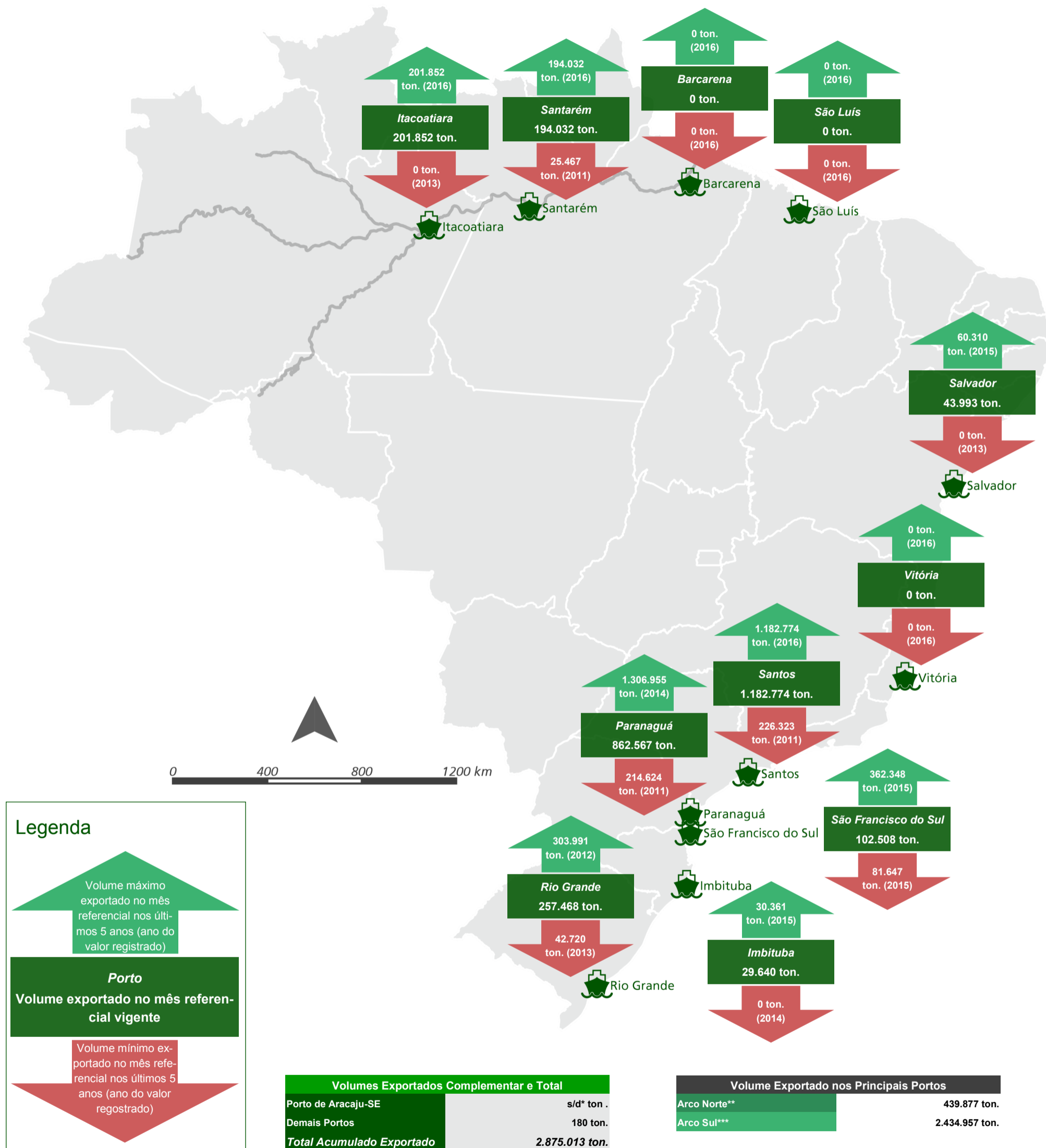


Boletim Informativo Mensal de Exportações

Departamento de Infraestrutura, Logística e Geoconhecimento para o Setor Agropecuário

Volume Exportado de Soja em Fevereiro - 2016



Parâmetros, fontes e observações

Composição da Cesta de Produtos: Soja para sementeira; Outros grãos de soja, mesmo triturado; Soja, mesmo triturada, para sementeira; Soja, mesmo triturada, exceto para sementeira.

Período analisado: mês de fevereiro dos anos 2016, 2015, 2014, 2013, 2012 e 2011.

** Portos de Itacoatiara, Santarém, Barcarena, São Luís, Aracaju e Salvador. *** Portos de Vitória, Santos, Paranaguá, São Francisco do Sul, Imbituba e Rio Grande. **Obs:** para valores máximos e mínimos iguais entre os anos, indicou-se o valor mais recente. **Fonte:** Sistema de Análise das Informações de Comércio Exterior-AliceWeb (MDIC - Dados extraídos em 09/03/2016), Plano Nacional de Logística e Transporte-PNLT (2010-Base de Dados Georreferenciados). *s/d (Sem dados)

Coordenação: Marcelo Cabral Santos e Carlos Alberto Nunes Batista. Elaboração: Leonardo Nicolodi Gomes.

Outras informações: dilog.spa@agricultura.gov.br.

Departamento de Infraestrutura, Logística e Geoconhecimento para o Setor Agropecuário-DILOG | Secretaria de Política Agrícola-SPA.

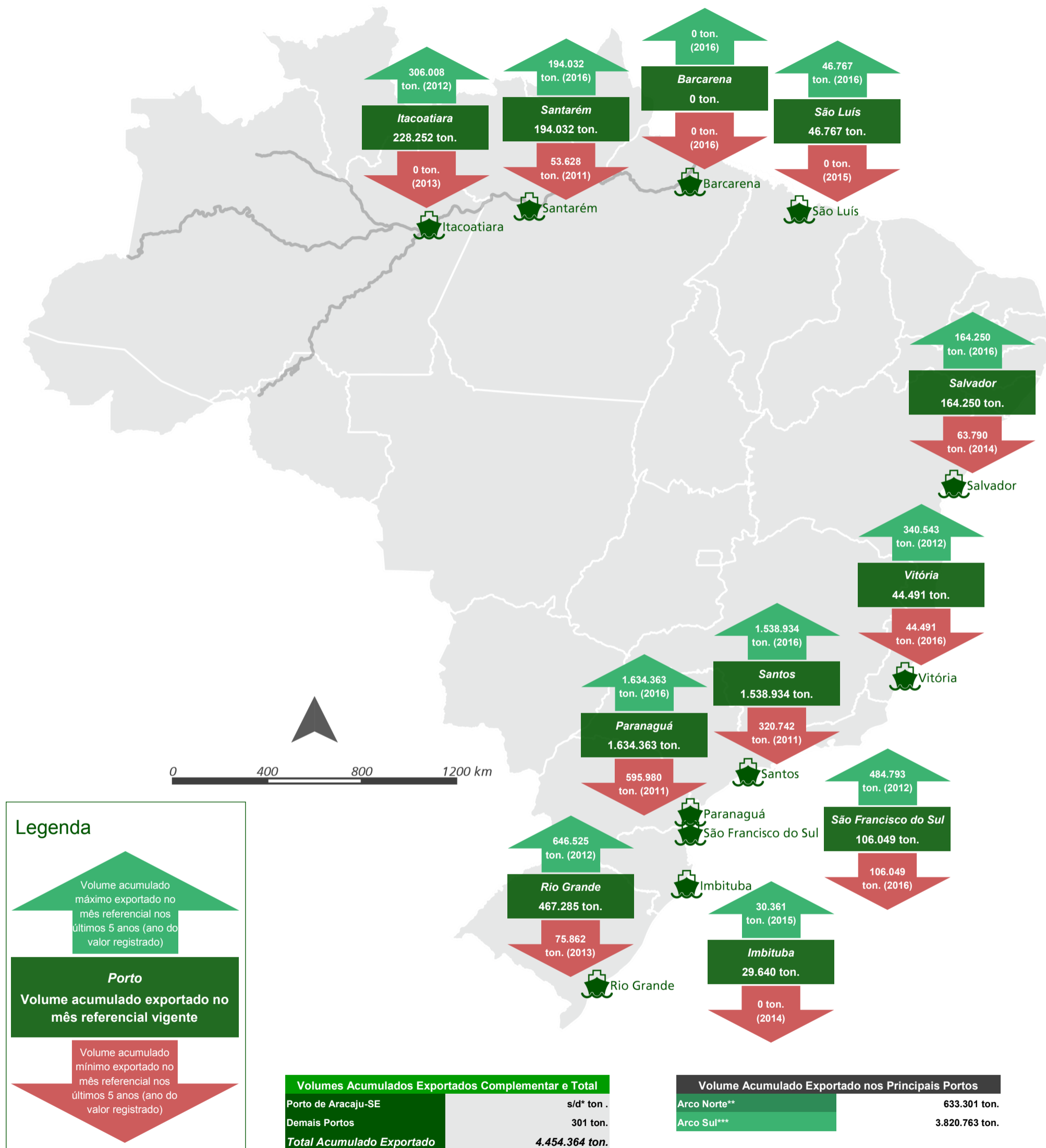
Ministério da Agricultura, Pecuária e Abastecimento



Boletim Informativo Mensal de Exportações

Departamento de Infraestrutura, Logística e Geoconhecimento para o Setor Agropecuário

Volume Acumulado da Exportado de Soja até Fevereiro - 2016



Parâmetros, fontes e observações

Composição da Cesta de Produtos: Soja para sementeira; Outros grãos de soja, mesmo triturado; Soja, mesmo triturada, para sementeira; Soja, mesmo triturada, exceto para sementeira.

Período analisado: acumulado dos meses de janeiro a fevereiro a partir de 2011.

** Portos de Itacoatiara, Santarém, Barcarena, São Luís, Aracaju e Salvador. *** Portos de Vitória, Santos, Paranaguá, São Francisco do Sul, Imbituba e Rio Grande. **Obs:** para valores máximos e mínimos iguais entre os anos, indicou-se o valor mais recente. **Fonte:** Sistema de Análise das Informações de Comércio Exterior-AliceWeb (MDIC - Dados extraídos em 09/03/2016), Plano Nacional de Logística e Transporte-PNLT (2010-Base de Dados Georreferenciados). *s/d (Sem dados)

Coordenação: Marcelo Cabral Santos e Carlos Alberto Nunes Batista. Elaboração: Leonardo Nicolodi Gomes.

Outras informações: dilog.spa@agricultura.gov.br.

Departamento de Infraestrutura, Logística e Geoconhecimento para o Setor Agropecuário-DILOG | Secretaria de Política Agrícola-SPA.

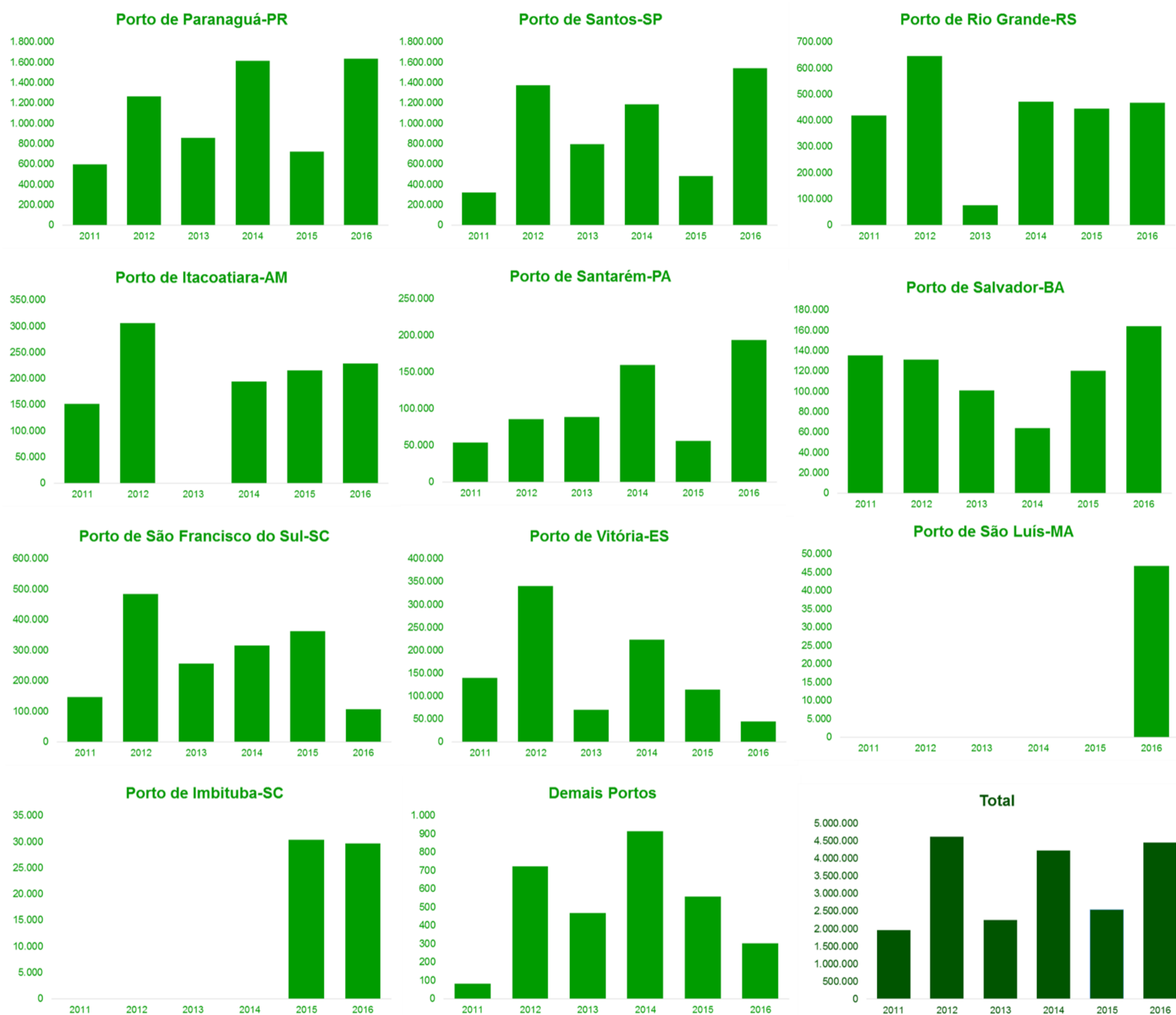
Ministério da Agricultura, Pecuária e Abastecimento



Boletim Informativo Mensal de Exportações

Departamento de Infraestrutura, Logística e Geoconhecimento para o Setor Agropecuário

Volume Exportado de Soja entre 2011 e Janeiro de 2016



Parâmetros, fontes e observações

Composição da Cesta de Produtos: Soja para sementeira; Outros grãos de soja, mesmo triturado; Soja, mesmo triturada, para sementeira; Soja, mesmo triturada, exceto para sementeira.

Período analisado: acumulado dos meses de janeiro a fevereiro a partir de 2011.

Fonte: Sistema de Análise das Informações de Comércio Exterior-AliceWeb (MDIC - Dados extraídos em 09/03/2016), Plano Nacional de Logística e Transporte-PNLT (2010-Base de Dados Georreferenciados).

Coordenação: Marcelo Cabral Santos e Carlos Alberto Nunes Batista. Elaboração: Leonardo Nicolodi Gomes.

Outras informações: dilog.spa@agricultura.gov.br.

Departamento de Infraestrutura, Logística e Geoconhecimento para o Setor Agropecuário-DILOG | Secretaria de Política Agrícola-SPA.

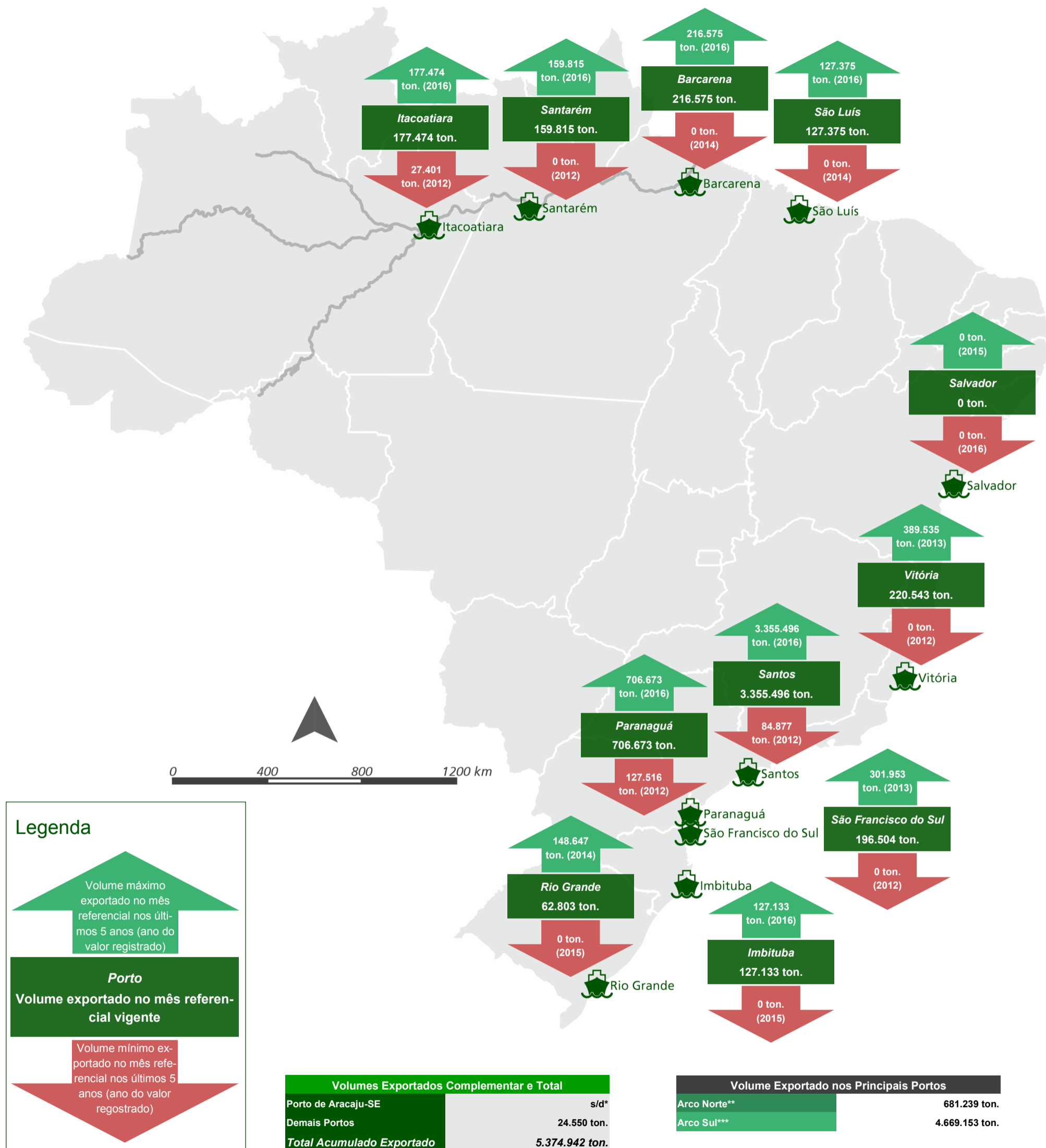
Ministério da
Agricultura, Pecuária
e Abastecimento



Boletim Informativo Mensal de Exportações

Departamento de Infraestrutura, Logística e Geoconhecimento para o Setor Agropecuário

Volume Exportado de Milho em Fevereiro - 2016



Parâmetros, fontes e observações

Composição da Cesta de Produtos: Milho para sementeira; Milho em grão, exceto para sementeira; Milho exceto em grão.

Período analisado: mês de fevereiro dos anos 2016, 2015, 2014, 2013, 2012 e 2011.

* s/d: sem dados para o período considerado. ** Portos de Itacoatiara, Santarém, Barcarena, São Luís e Salvador. *** Portos de Vitória, Santos, Paranaguá, São Francisco do Sul, Imbituba e Rio Grande. **Obs:** para valores máximos e mínimos iguais entre os anos, indicou-se o valor mais recente. **Fonte:** Sistema de Análise das Informações de Comércio Exterior-AliceWeb (MDIC - Dados extraídos em 09/03/2016), Plano Nacional de Logística e Transporte-PNLT (2010-Base de Dados Georreferenciados). *s/d (Sem dados)

Coordenação: Marcelo Cabral Santos e Carlos Alberto Nunes Batista. Elaboração: Leonardo Nicolodi Gomes.

Outras informações: dilog.spa@agricultura.gov.br.

Departamento de Infraestrutura, Logística e Geoconhecimento para o Setor Agropecuário-DILOG | Secretaria de Política Agrícola-SPA.

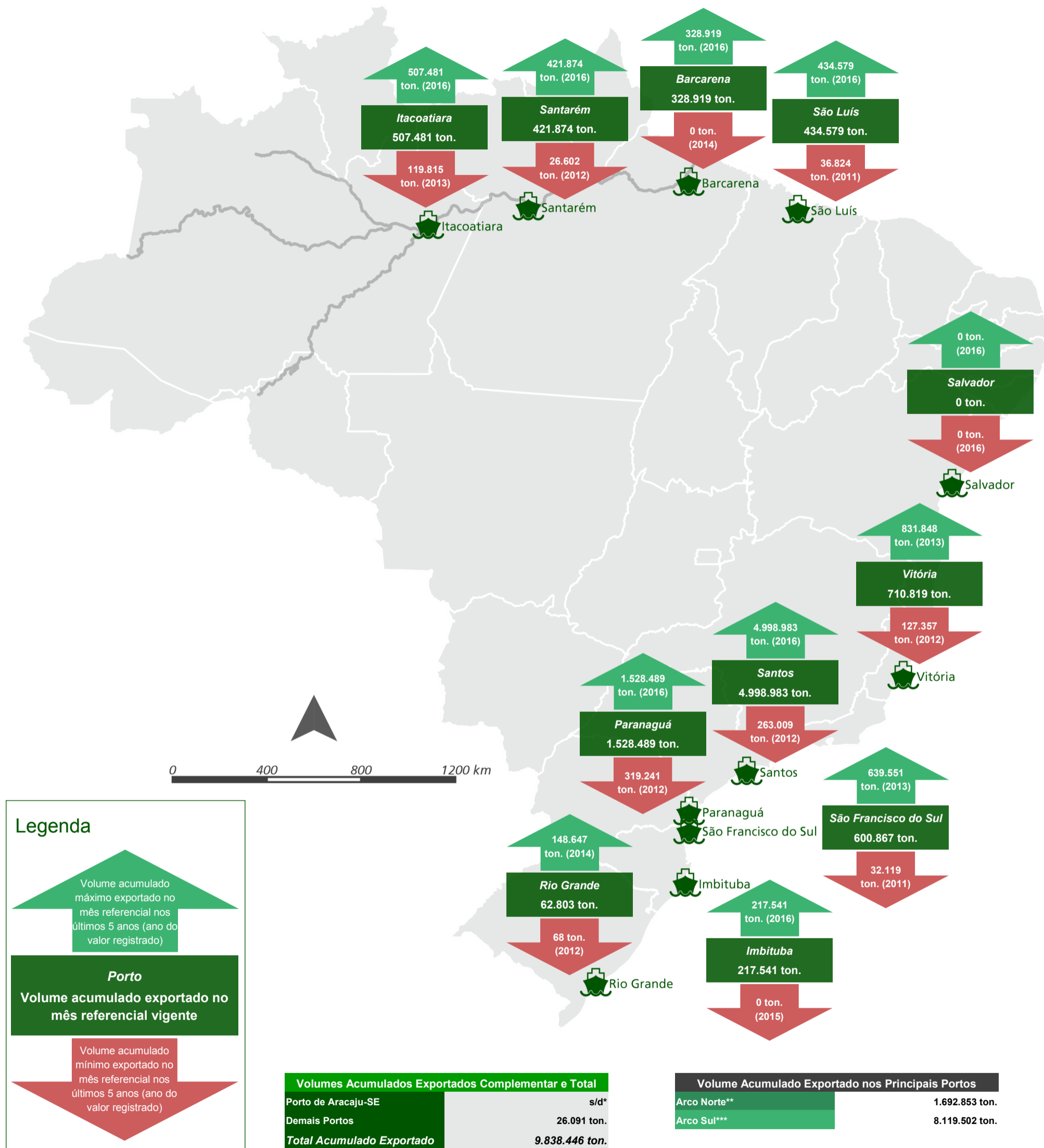
Ministério da
Agricultura, Pecuária
e Abastecimento



Boletim Informativo Mensal de Exportações

Departamento de Infraestrutura, Logística e Geoconhecimento para o Setor Agropecuário

Volume Acumulado da Exportação de Milho até Fevereiro - 2016



Legenda

↑ Volume acumulado máximo exportado no mês referencial nos últimos 5 anos (ano do valor registrado)

Porto
Volume acumulado exportado no mês referencial vigente

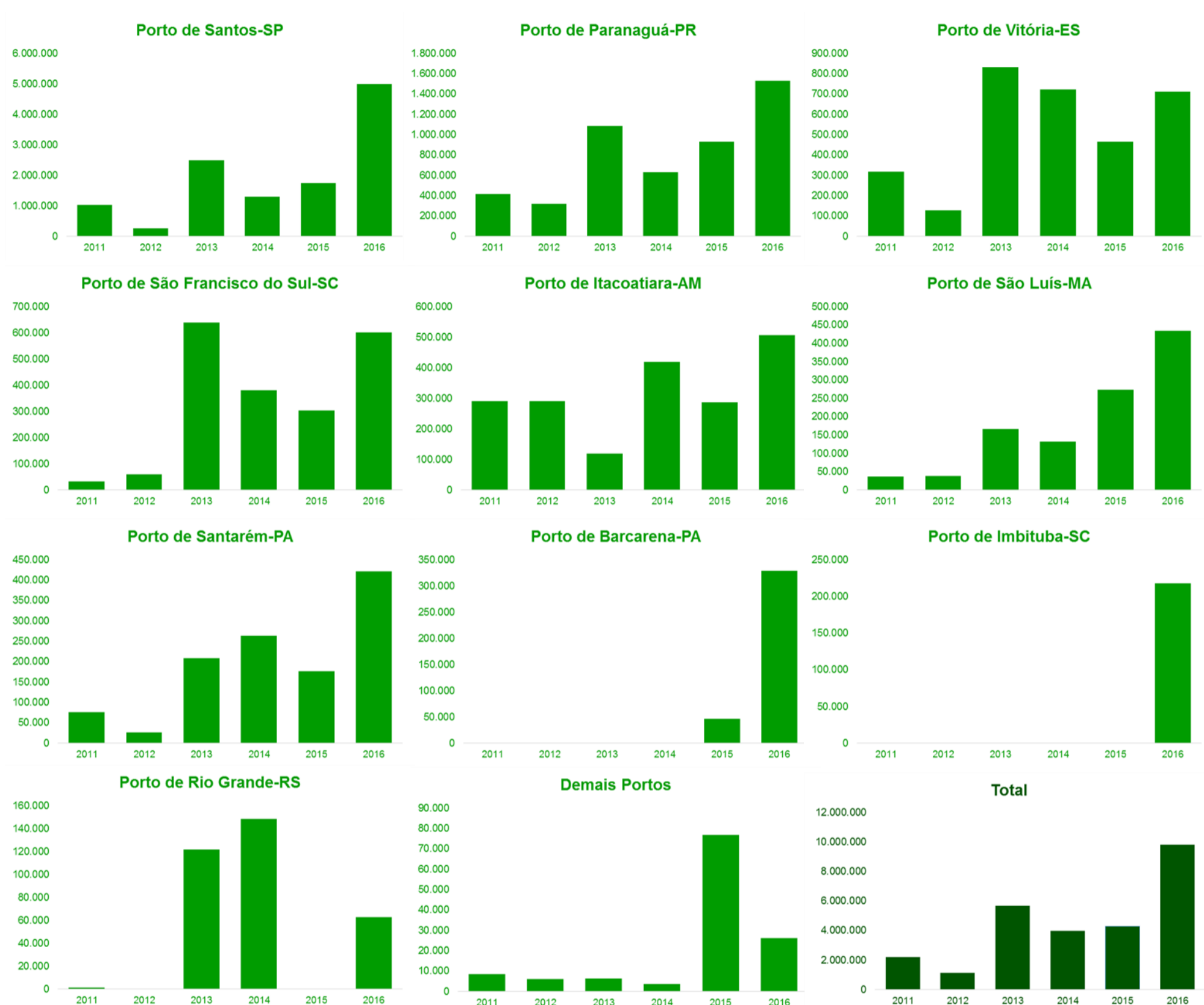
↓ Volume acumulado mínimo exportado no mês referencial nos últimos 5 anos (ano do valor registrado)

Parâmetros, fontes e observações
Composição da Cesta de Produtos: Milho para sementeira; Milho em grão, exceto para sementeira; Milho exceto em grão.
Período analisado: acumulado dos meses de janeiro a fevereiro a partir de 2011.
 * s/d: sem dados para o período considerado. ** Portos de Itacoatiara, Santarém, Barcarena, São Luís e Salvador. *** Portos de Vitória, Santos, Paranaguá, São Francisco do Sul, Imbituba e Rio Grande. **Obs:** para valores máximos e mínimos iguais entre os anos, indicou-se o valor mais recente. **Fonte:** Sistema de Análise das Informações de Comércio Exterior-AliceWeb (MDIC - Dados extraídos em 09/03/2016), Plano Nacional de Logística e Transporte-PNLT (2010-Base de Dados Georreferenciados). *s/d (Sem dados)

Boletim Informativo Mensal de Exportações

Departamento de Infraestrutura, Logística e Geoconhecimento para o Setor Agropecuário

Volume Exportado de Milho entre 2011 e Fevereiro de 2016



Parâmetros, fontes e observações

Composição da Cesta de Produtos: Milho para sementeira; Milho em grão, exceto para sementeira; Milho exceto em grão.

Período analisado: acumulado dos meses de janeiro até fevereiro a partir de 2011.

Fonte: Sistema de Análise das Informações de Comércio Exterior-AliceWeb (MDIC - Dados extraídos em 09/03/2016), Plano Nacional de Logística e Transporte-PNLT (2010-Base de Dados Georreferenciados).

Coordenação: Marcelo Cabral Santos e Carlos Alberto Nunes Batista. Elaboração: Leonardo Nicolodi Gomes.

Outras informações: dilog.spa@agricultura.gov.br.

Departamento de Infraestrutura, Logística e Geoconhecimento para o Setor Agropecuário-DILOG | Secretaria de Política Agrícola-SPA.

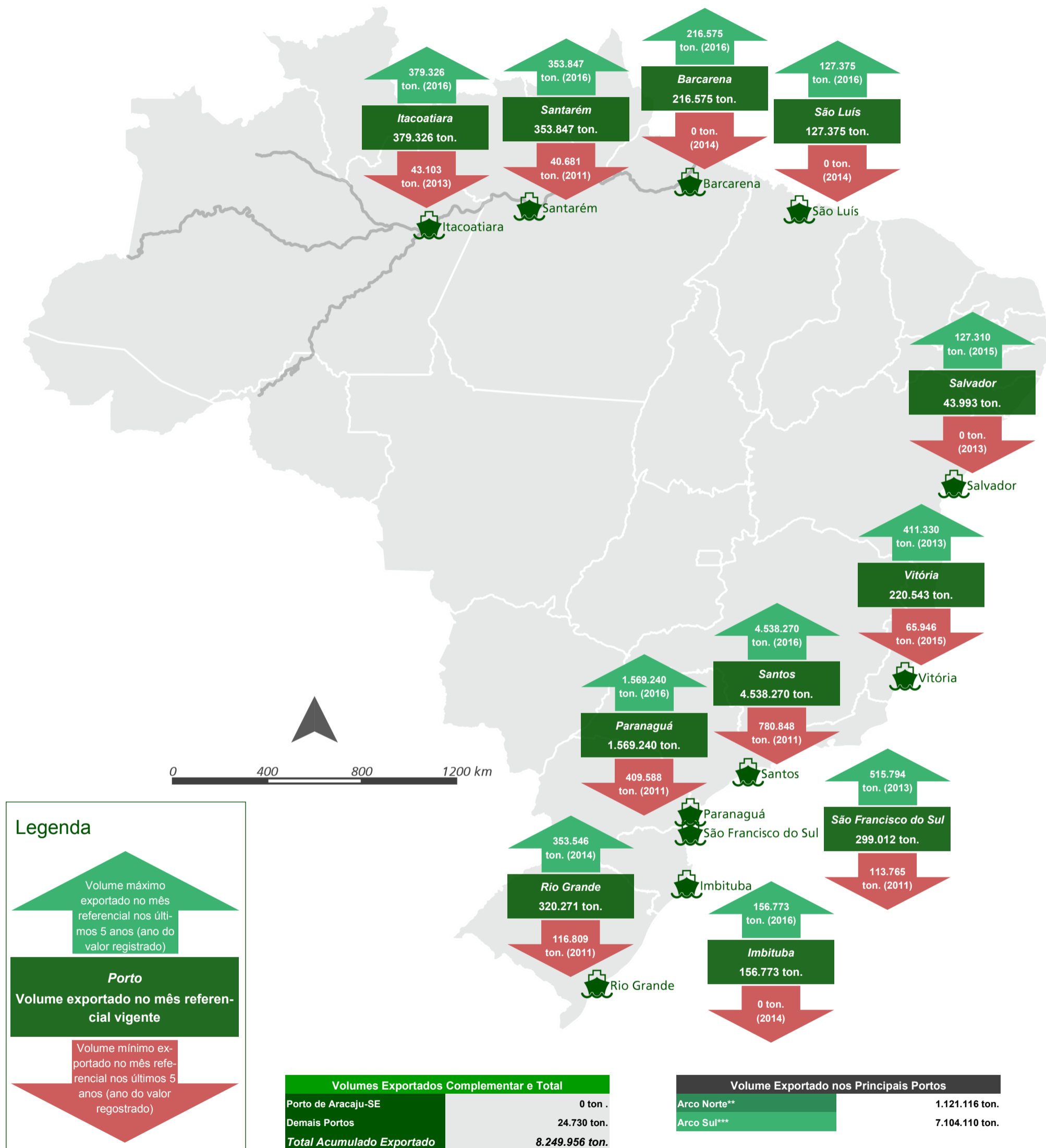
Ministério da
Agricultura, Pecuária
e Abastecimento



Boletim Informativo Mensal de Exportações

Departamento de Infraestrutura, Logística e Geoconhecimento para o Setor Agropecuário

Volume Exportado de Soja e Milho em Fevereiro - 2016



Parâmetros, fontes e observações

Composição da Cesta de Produtos: Soja para sementeira; Outros grãos de soja, mesmo triturado; Soja, mesmo triturada, para sementeira; Soja, mesmo triturada, exceto para sementeira; Milho para sementeira; Milho em grão, exceto para sementeira; Milho exceto em grão. **Período analisado:** mês de fevereiro dos anos 2016, 2015, 2014, 2013, 2012 e 2011.

** Portos de Itacoatiara, Santarém, Barcarena, São Luís, Aracaju e Salvador. *** Portos de Vitória, Santos, Paranaguá, São Francisco do Sul, Imbituba e Rio Grande. **Obs:** para valores máximos e mínimos iguais entre os anos, indicou-se o valor mais recente. *s/d (Sem dados)

Fonte: Sistema de Análise das Informações de Comércio Exterior-AliceWeb (MDIC - Dados extraídos em 09/03/2016), Plano Nacional de Logística e Transporte-PNLT (2010-Base de Dados Georreferenciados).

Coordenação: Marcelo Cabral Santos e Carlos Alberto Nunes Batista. Elaboração: Leonardo Nicolodi Gomes.

Outras informações: dilog.spa@agricultura.gov.br.

Departamento de Infraestrutura, Logística e Geoconhecimento para o Setor Agropecuário-DILOG | Secretaria de Política Agrícola-SPA.

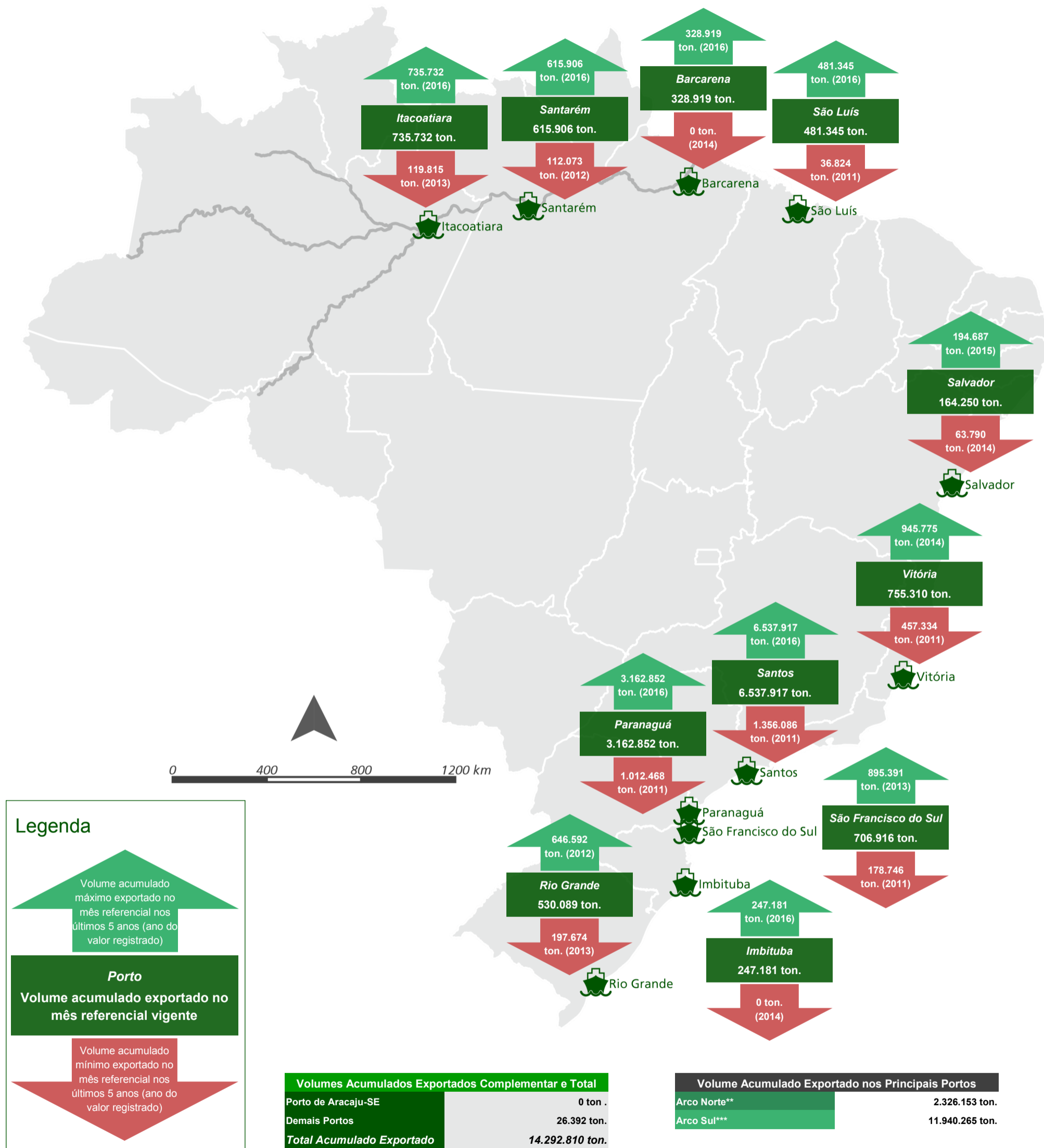
Ministério da Agricultura, Pecuária e Abastecimento



Boletim Informativo Mensal de Exportações

Departamento de Infraestrutura, Logística e Geoconhecimento para o Setor Agropecuário

Volume Acumulado da Exportado de Soja e Milho até Fevereiro - 2016



Parâmetros, fontes e observações

Composição da Cesta de Produtos: Soja para sementeira; Outros grãos de soja, mesmo triturado; Soja, mesmo triturada, para sementeira; Soja, mesmo triturada, exceto para sementeira; Milho para sementeira; Milho em grão, exceto para sementeira; Milho exceto em grão. **Período analisado:** acumulado dos meses de janeiro a fevereiro a partir de 2011.

** Portos de Itacoatiara, Santarém, Barcarena, São Luís, Aracaju e Salvador. *** Portos de Vitória, Santos, Paranaguá, São Francisco do Sul, Imbituba e Rio Grande. **Obs:** para valores máximos e mínimos iguais entre os anos, indicou-se o valor mais recente. *s/d (Sem dados)

Fonte: Sistema de Análise das Informações de Comércio Exterior-AliceWeb (MDIC - Dados extraídos em 09/03/2016), Plano Nacional de Logística e Transporte-PNLT (2010-Base de Dados Georreferenciados).

Coordenação: Marcelo Cabral Santos e Carlos Alberto Nunes Batista. Elaboração: Leonardo Nicolodi Gomes.

Outras informações: dilog.spa@agricultura.gov.br.

Departamento de Infraestrutura, Logística e Geoconhecimento para o Setor Agropecuário-DILOG | Secretaria de Política Agrícola-SPA.

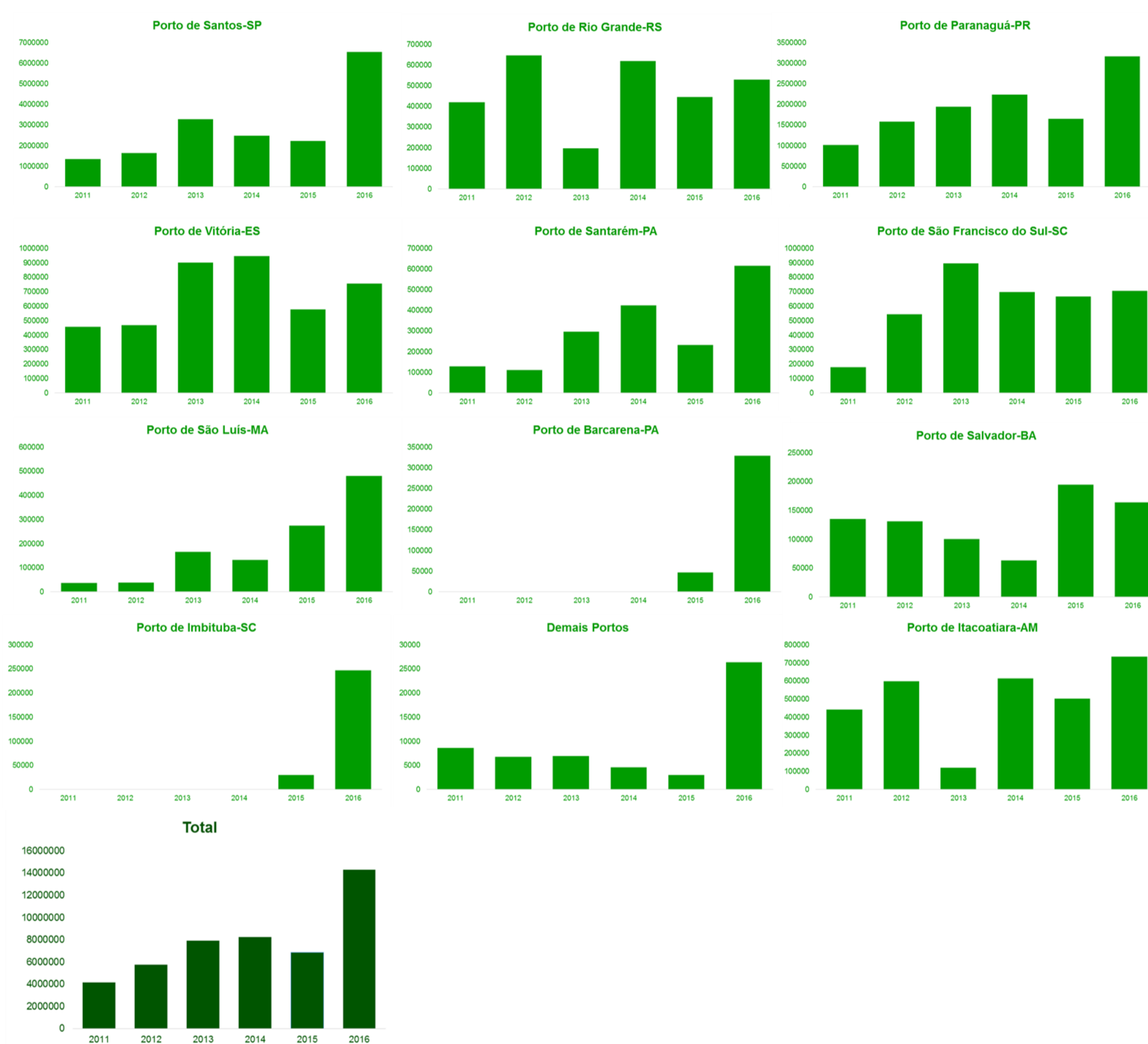
Ministério da
Agricultura, Pecuária
e Abastecimento



Boletim Informativo Mensal de Exportações

Departamento de Infraestrutura, Logística e Geoconhecimento para o Setor Agropecuário

Volume Exportado de Soja e Milho entre 2011 e Fevereiro de 2016



Parâmetros, fontes e observações

Composição da Cesta de Produtos: Soja para semeadura; Outros grãos de soja, mesmo triturado; Soja, mesmo triturada, para semeadura; Soja, mesmo triturada, exceto para semeadura; Milho para semeadura; Milho em grão, exceto para semeadura; Milho exceto em grão.

Período analisado: acumulado dos meses de janeiro a fevereiro a partir de 2011.

Fonte: Sistema de Análise das Informações de Comércio Exterior-AliceWeb (MDIC - Dados extraídos em 09/03/2016), Plano Nacional de Logística e Transporte-PNLT (2010-Base de Dados Georreferenciados).

Coordenação: Marcelo Cabral Santos e Carlos Alberto Nunes Batista. Elaboração: Leonardo Nicolodi Gomes

Outras informações: dilog.spa@agricultura.gov.br.

Departamento de Infraestrutura, Logística e Geoconhecimento para o Setor Agropecuário-DILOG | Secretaria de Política Agrícola-SPA.

Ministério da
Agricultura, Pecuária
e Abastecimento

