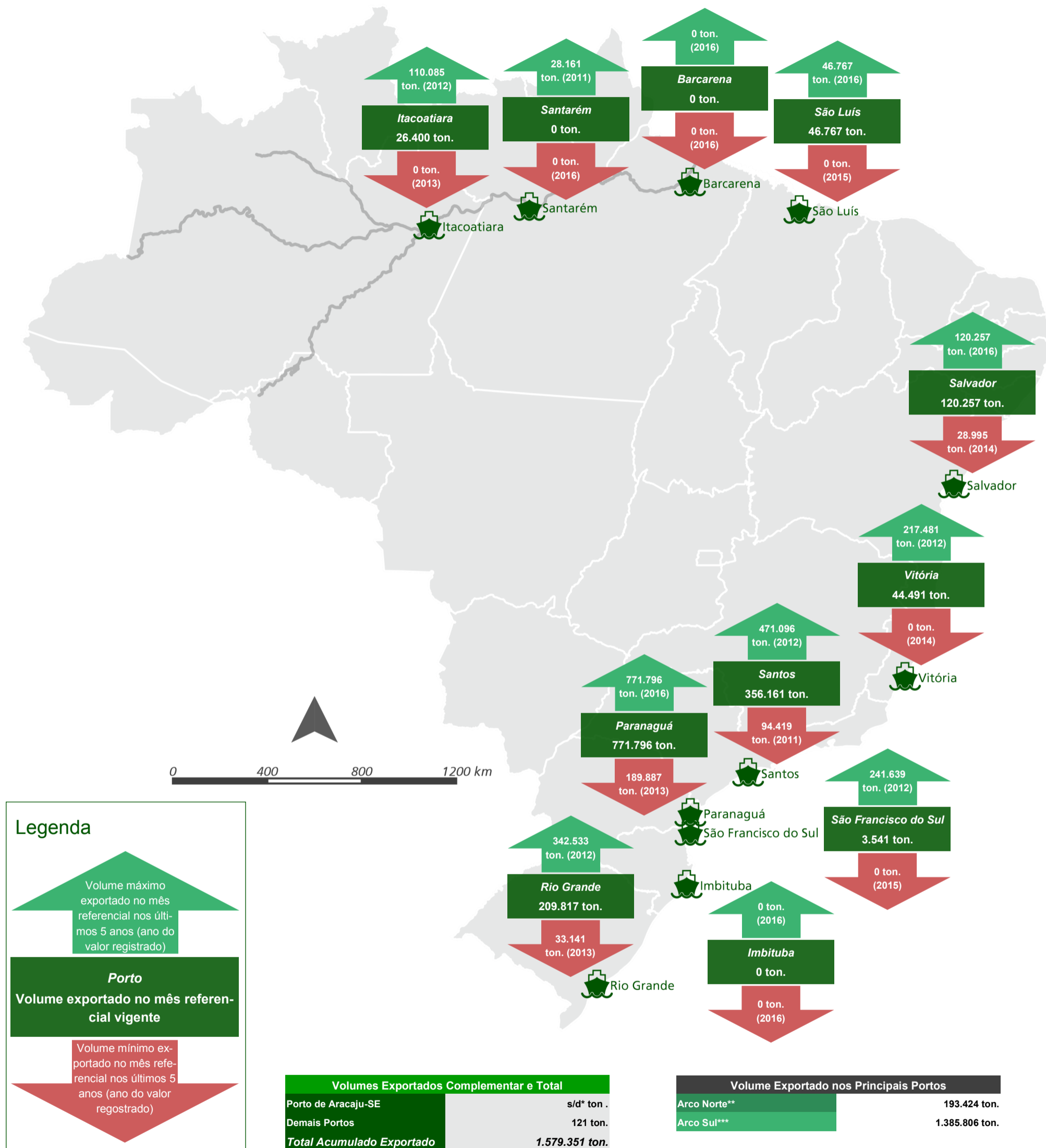


# Boletim Informativo Mensal de Exportações

Departamento de Infraestrutura, Logística e Geoconhecimento para o Setor Agropecuário

## Volume Exportado de Soja em Janeiro - 2016



### Parâmetros, fontes e observações

**Composição da Cesta de Produtos:** Soja para sementeira; Outros grãos de soja, mesmo triturado; Soja, mesmo triturada, para sementeira; Soja, mesmo triturada, exceto para sementeira.

**Período analisado:** mês de dezembro dos anos 2016, 2015, 2014, 2013, 2012 e 2011.

\*\* Portos de Itacoatiara, Santarém, Barcarena, São Luís, Aracaju e Salvador. \*\*\* Portos de Vitória, Santos, Paranaguá, São Francisco do Sul, Imbituba e Rio Grande. **Obs:** para valores máximos e mínimos iguais entre os anos, indicou-se o valor mais recente.

Coordenação: Marcelo Cabral Santos e Carlos Alberto Nunes Batista. Elaboração: Leonardo Nicolodi Gomes.

Outras informações: dilog.spa@agricultura.gov.br.

Departamento de Infraestrutura, Logística e Geoconhecimento para o Setor Agropecuário-DILOG | Secretaria de Política Agrícola-SPA.

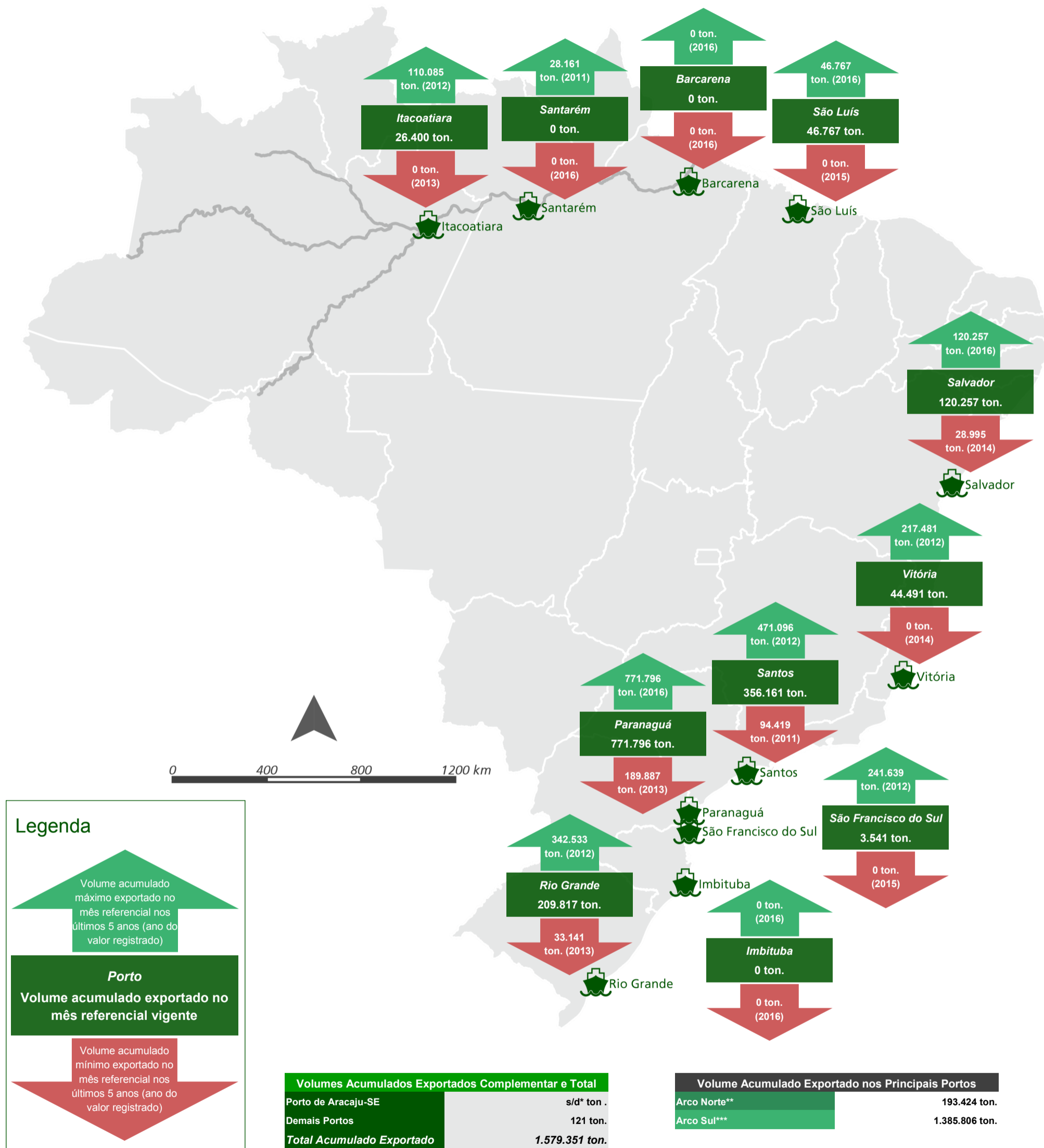
Ministério da  
Agricultura, Pecuária  
e Abastecimento



# Boletim Informativo Mensal de Exportações

Departamento de Infraestrutura, Logística e Geoconhecimento para o Setor Agropecuário

## Volume Acumulado da Exportado de Soja até Janeiro - 2016



**Parâmetros, fontes e observações**

**Composição da Cesta de Produtos:** Soja para sementeira; Outros grãos de soja, mesmo triturado; Soja, mesmo triturada, para sementeira; Soja, mesmo triturada, exceto para sementeira.

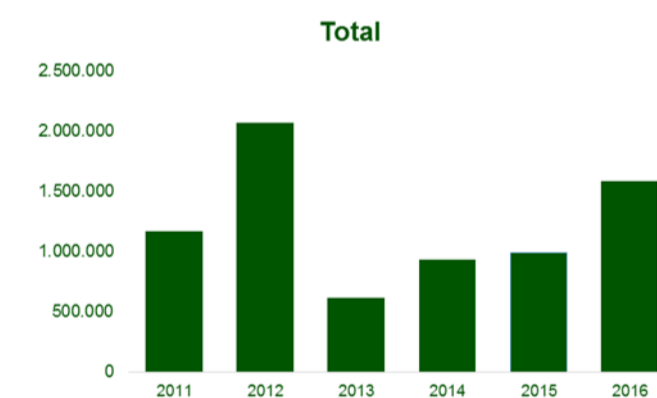
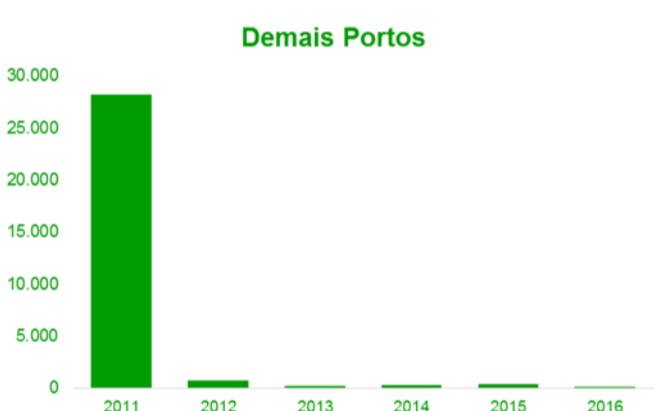
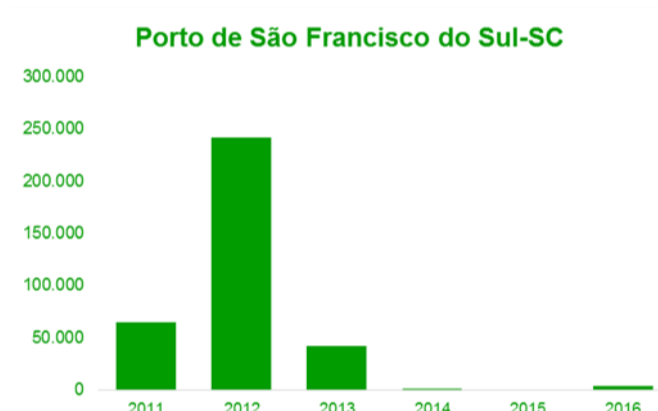
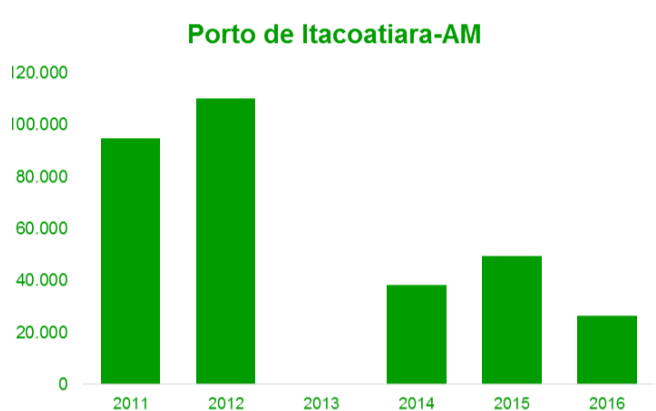
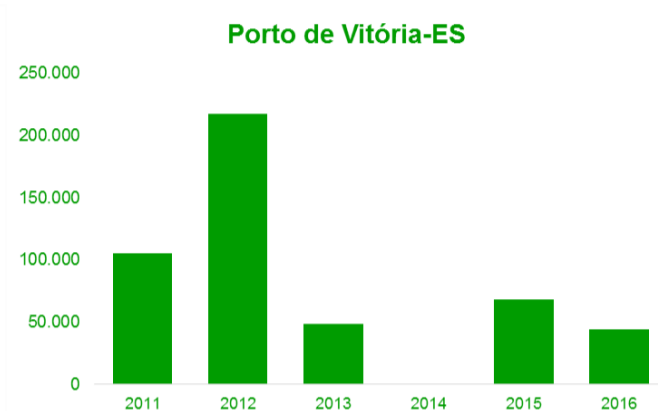
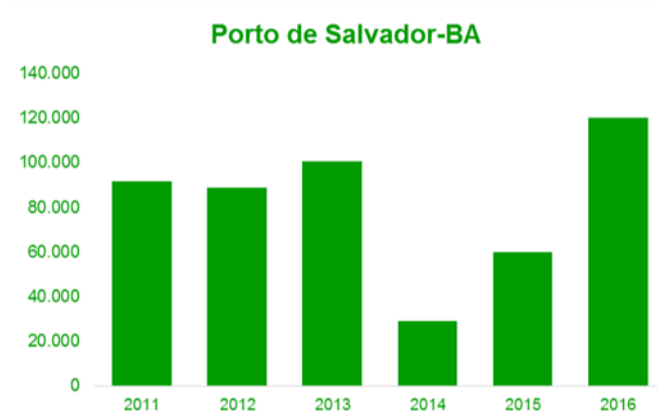
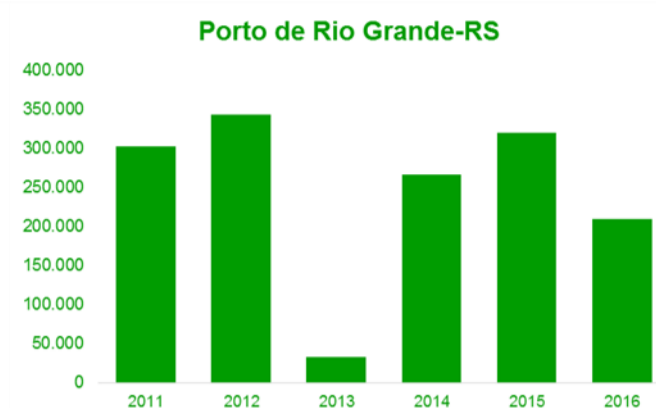
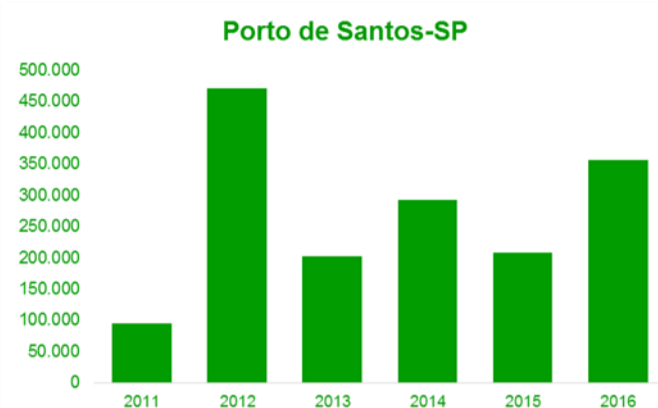
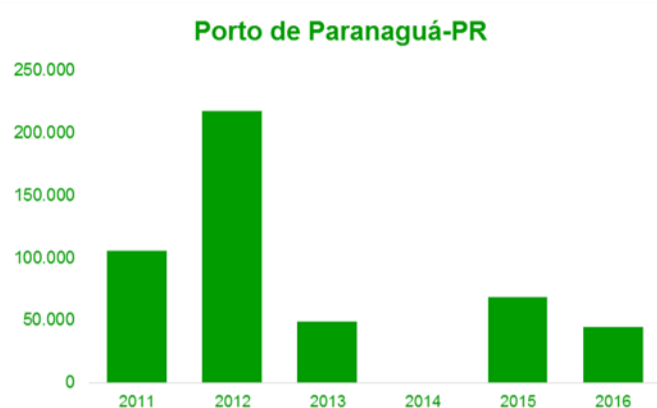
**Período analisado:** acumulado dos meses de janeiro a dezembro a partir de 2011.

\*\* Portos de Itacoatiara, Santarém, Barcarena, São Luís, Aracaju e Salvador. \*\*\* Portos de Vitória, Santos, Paranaguá, São Francisco do Sul, Imbituba e Rio Grande. **Obs:** para valores máximos e mínimos iguais entre os anos, indicou-se o valor mais recente.

# Boletim Informativo Mensal de Exportações

Departamento de Infraestrutura, Logística e Geoconhecimento para o Setor Agropecuário

## Volume Exportado de Soja entre 2011 e Janeiro de 2016



#### Parâmetros, fontes e observações

**Composição da Cesta de Produtos:** Soja para sementeira; Outros grãos de soja, mesmo triturado; Soja, mesmo triturada, para sementeira; Soja, mesmo triturada, exceto para sementeira.

**Período analisado:** acumulado anual dos anos a partir de 2011.

**Fonte:** Sistema de Análise das Informações de Comércio Exterior-AliceWeb (MDIC - Dados extraídos em 03/03/2016), Plano Nacional de Logística e Transporte-PNLT (2010-Base de Dados Georreferenciados).

Coordenação: Marcelo Cabral Santos e Carlos Alberto Nunes Batista. Elaboração: Leonardo Nicolodi Gomes.

Outras informações: [dilog.spa@agricultura.gov.br](mailto:dilog.spa@agricultura.gov.br).

Departamento de Infraestrutura, Logística e Geoconhecimento para o Setor Agropecuário-DILOG | Secretaria de Política Agrícola-SPA.

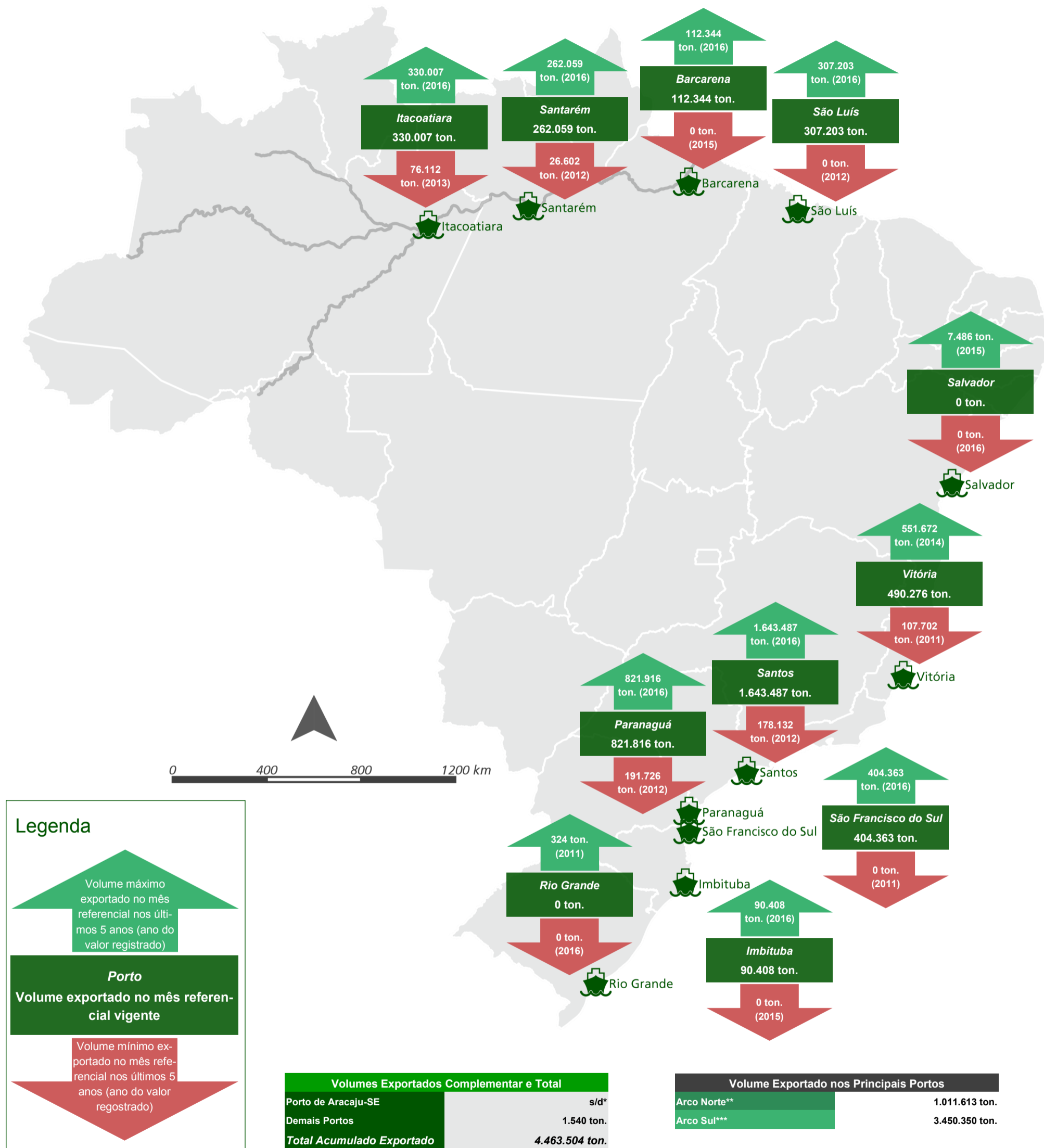
Ministério da  
Agricultura, Pecuária  
e Abastecimento



# Boletim Informativo Mensal de Exportações

Departamento de Infraestrutura, Logística e Geoconhecimento para o Setor Agropecuário

## Volume Exportado de Milho em Janeiro - 2016



### Parâmetros, fontes e observações

Composição da Cesta de Produtos: Milho para sementeira; Milho em grão, exceto para sementeira; Milho exceto em grão.

Período analisado: mês de dezembro dos anos 2016, 2015, 2014, 2013, 2012 e 2011.

\* s/d: sem dados para o período considerado. \*\* Portos de Itacoatiara, Santarém, Barcarena, São Luís e Salvador. \*\*\* Portos de Vitória, Santos, Paranaguá, São Francisco do Sul, Imbituba e Rio Grande. **Obs:** para valores máximos e mínimos iguais entre os anos, indicou-se o valor mais recente.

Coordenação: Marcelo Cabral Santos e Carlos Alberto Nunes Batista. Elaboração: Leonardo Nicolodi Gomes.

Outras informações: dilog.spa@agricultura.gov.br.

Departamento de Infraestrutura, Logística e Geoconhecimento para o Setor Agropecuário-DILOG | Secretaria de Política Agrícola-SPA.

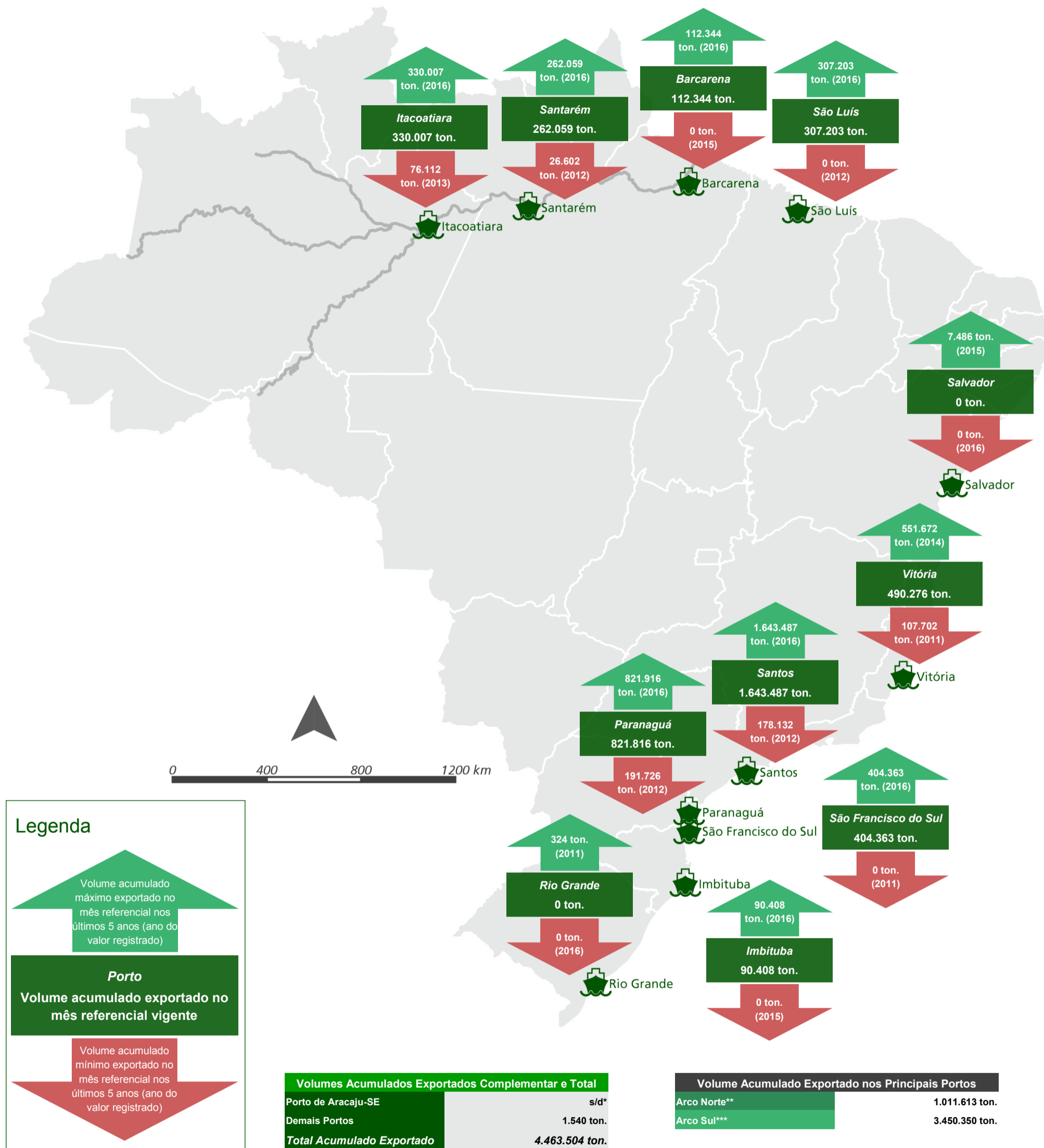
Ministério da Agricultura, Pecuária e Abastecimento



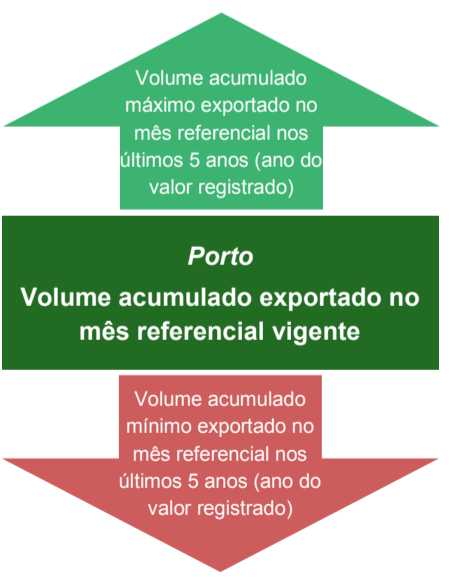
# Boletim Informativo Mensal de Exportações

Departamento de Infraestrutura, Logística e Geoconhecimento para o Setor Agropecuário

## Volume Acumulado da Exportado de Milho até Janeiro - 2016



### Legenda



### Parâmetros, fontes e observações

**Composição da Cesta de Produtos:** Milho para sementeira; Milho em grão, exceto para sementeira; Milho exceto em grão.

**Período analisado:** acumulado dos meses de janeiro a dezembro a partir de 2011.

\* s/d: sem dados para o período considerado. \*\* Portos de Itacoatiara, Santarém, Barcarena, São Luís e Salvador. \*\*\* Portos de Vitória, Santos, Paranaguá, São Francisco do Sul, Imbituba e Rio Grande. **Obs:** para valores máximos e mínimos iguais entre os anos, indicou-se o valor mais recente.

Coordenação: Marcelo Cabral Santos e Carlos Alberto Nunes Batista. Elaboração: Leonardo Nicolodi Gomes.

Outras informações: dilog.spa@agricultura.gov.br.

Departamento de Infraestrutura, Logística e Geoconhecimento para o Setor Agropecuário-DILOG | Secretaria de Política Agrícola-SPA.

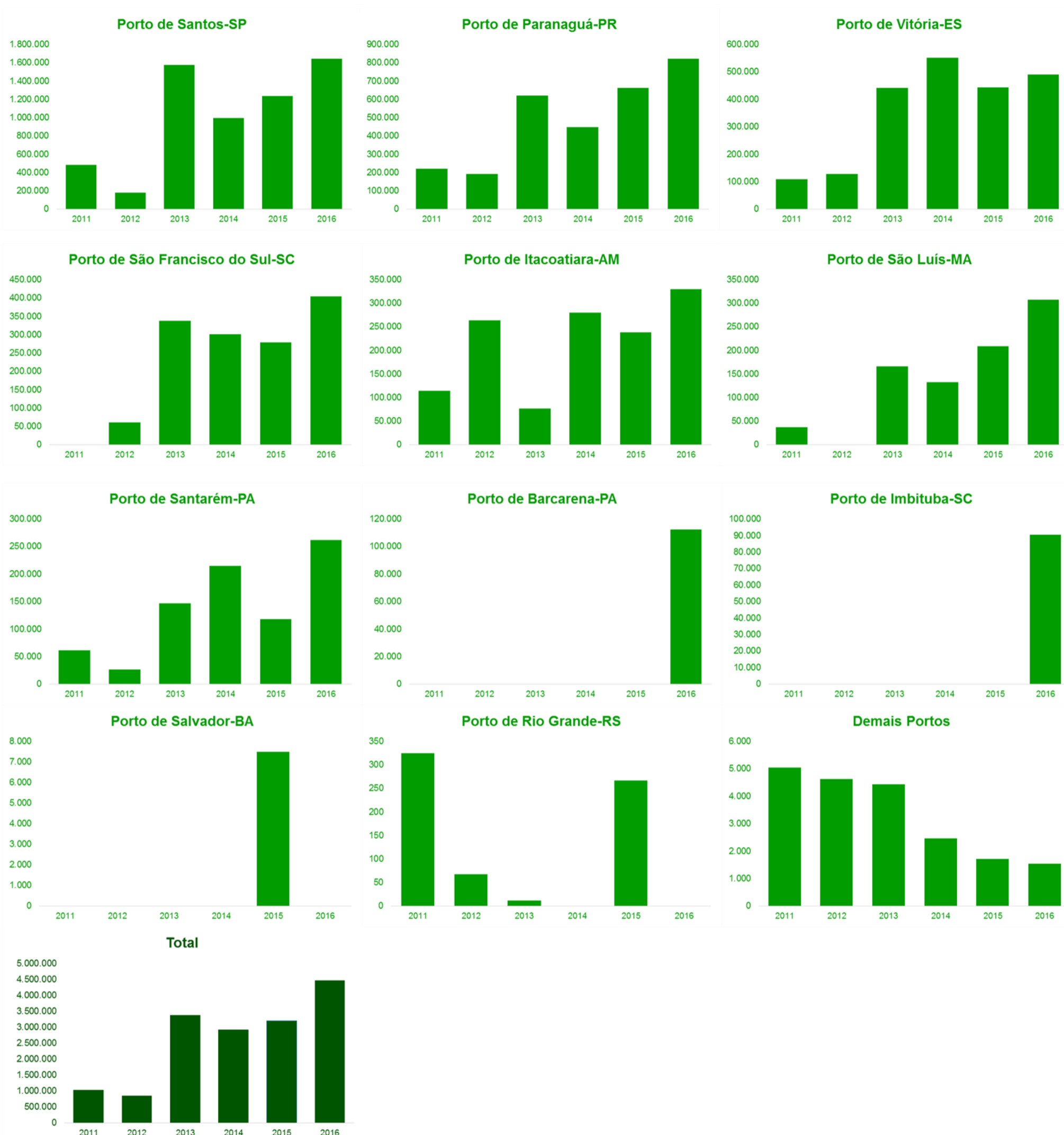
Ministério da Agricultura, Pecuária e Abastecimento



# Boletim Informativo Mensal de Exportações

Departamento de Infraestrutura, Logística e Geoconhecimento para o Setor Agropecuário

## Volume Exportado de Milho entre 2011 e Janeiro de 2016



### Parâmetros, fontes e observações

Composição da Cesta de Produtos: Milho para sementeira; Milho em grão, exceto para sementeira; Milho exceto em grão.

Período analisado: acumulado anual dos anos a partir de 2011.

Fonte: Sistema de Análise das Informações de Comércio Exterior-AliceWeb (MDIC - Dados extraídos em 03/03/2016), Plano Nacional de Logística e Transporte-PNLT (2010-Base de Dados Georreferenciados).

Coordenação: Marcelo Cabral Santos e Carlos Alberto Nunes Batista. Elaboração: Leonardo Nicolodi Gomes.

Outras informações: dilog.spa@agricultura.gov.br.

Departamento de Infraestrutura, Logística e Geoconhecimento para o Setor Agropecuário-DILOG | Secretaria de Política Agrícola-SPA.

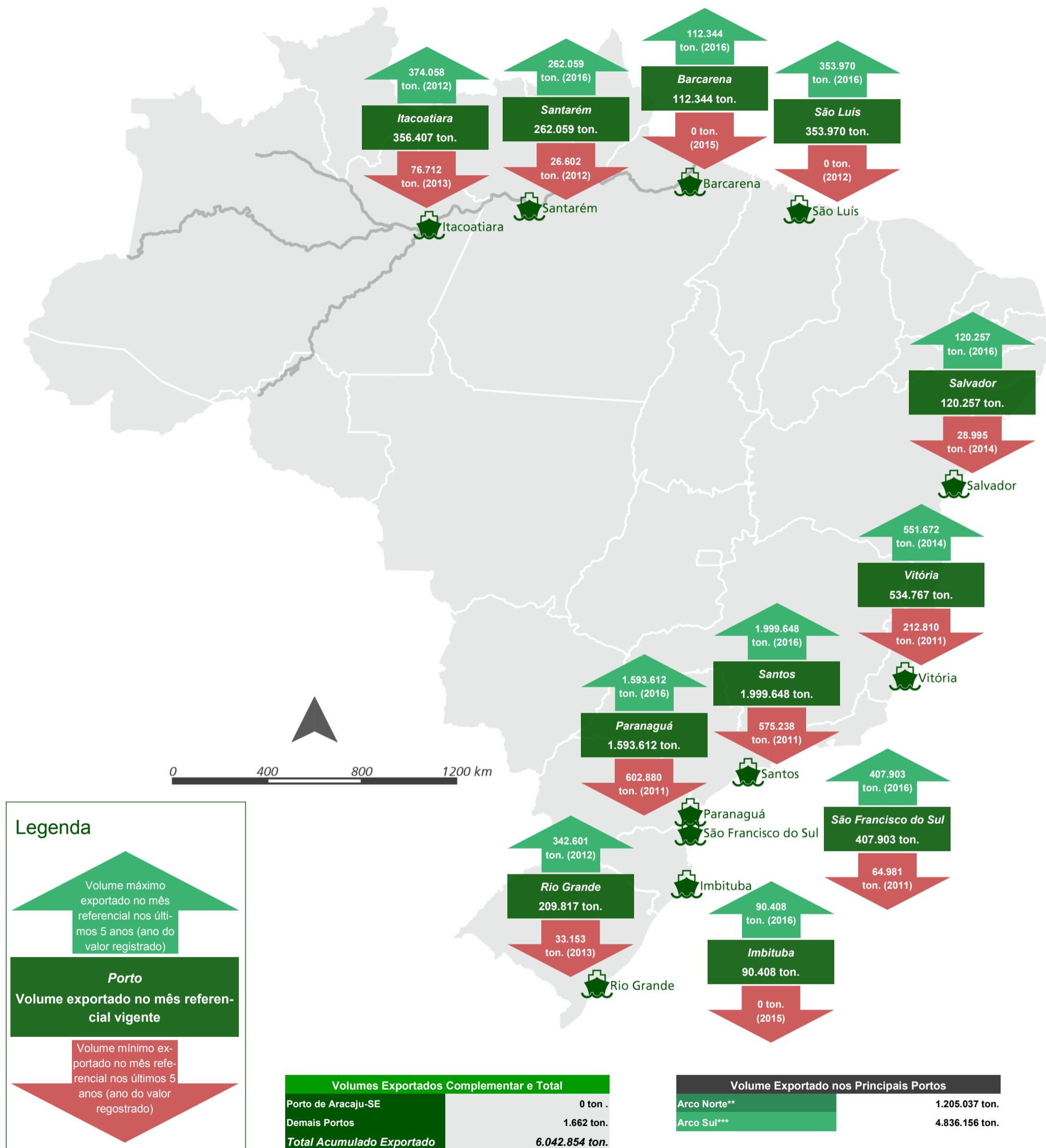
Ministério da  
Agricultura, Pecuária  
e Abastecimento



# Boletim Informativo Mensal de Exportações

Departamento de Infraestrutura, Logística e Geoconhecimento para o Setor Agropecuário

## Volume Exportado de Soja e Milho em Janeiro - 2016



### Parâmetros, fontes e observações

**Composição da Cesta de Produtos:** Soja para semeadura; Outros grãos de soja, mesmo triturado; Soja, mesmo triturada, para semeadura; Soja, mesmo triturada, exceto para semeadura; Milho para semeadura; Milho em grão, exceto para semeadura; Milho exceto em grão. **Período analisado:** mês de dezembro dos anos 2016, 2015, 2014, 2013, 2012 e 2011.

\*\* Portos de Itacoatiara, Santarém, Barcarena, São Luís, Aracaju e Salvador. \*\*\* Portos de Vitória, Santos, Paranaguá, São Francisco do Sul, Imbituba e Rio Grande. **Obs:** para valores máximos e mínimos iguais entre os anos, indicou-se o valor mais recente.

**Fonte:** Sistema de Análise das Informações de Comércio Exterior-AliceWeb (MDIC - Dados extraídos em 03/03/2016), Plano Nacional de Logística e Transporte-PNLT (2010-Base de Dados Georreferenciados).

Coordenação: Marcelo Cabral Santos e Carlos Alberto Nunes Batista. Elaboração: Leonardo Nicolodi Gomes.

Outras informações: dilog.spa@agricultura.gov.br.

Departamento de Infraestrutura, Logística e Geoconhecimento para o Setor Agropecuário-DILOG | Secretaria de Política Agrícola-SPA.

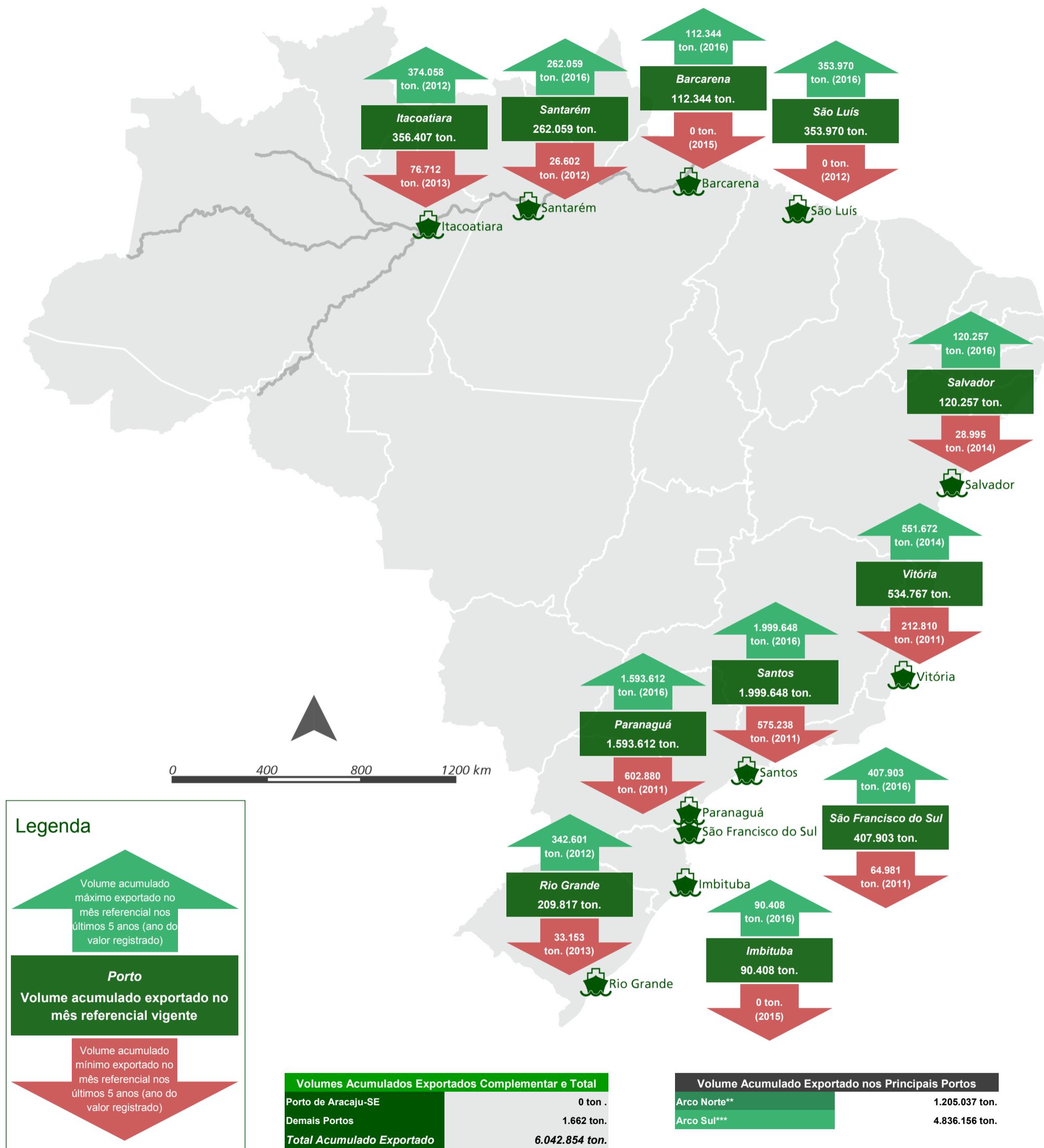
Ministério da Agricultura, Pecuária e Abastecimento



# Boletim Informativo Mensal de Exportações

Departamento de Infraestrutura, Logística e Geoconhecimento para o Setor Agropecuário

## Volume Acumulado da Exportado de Soja e Milho até Janeiro - 2016



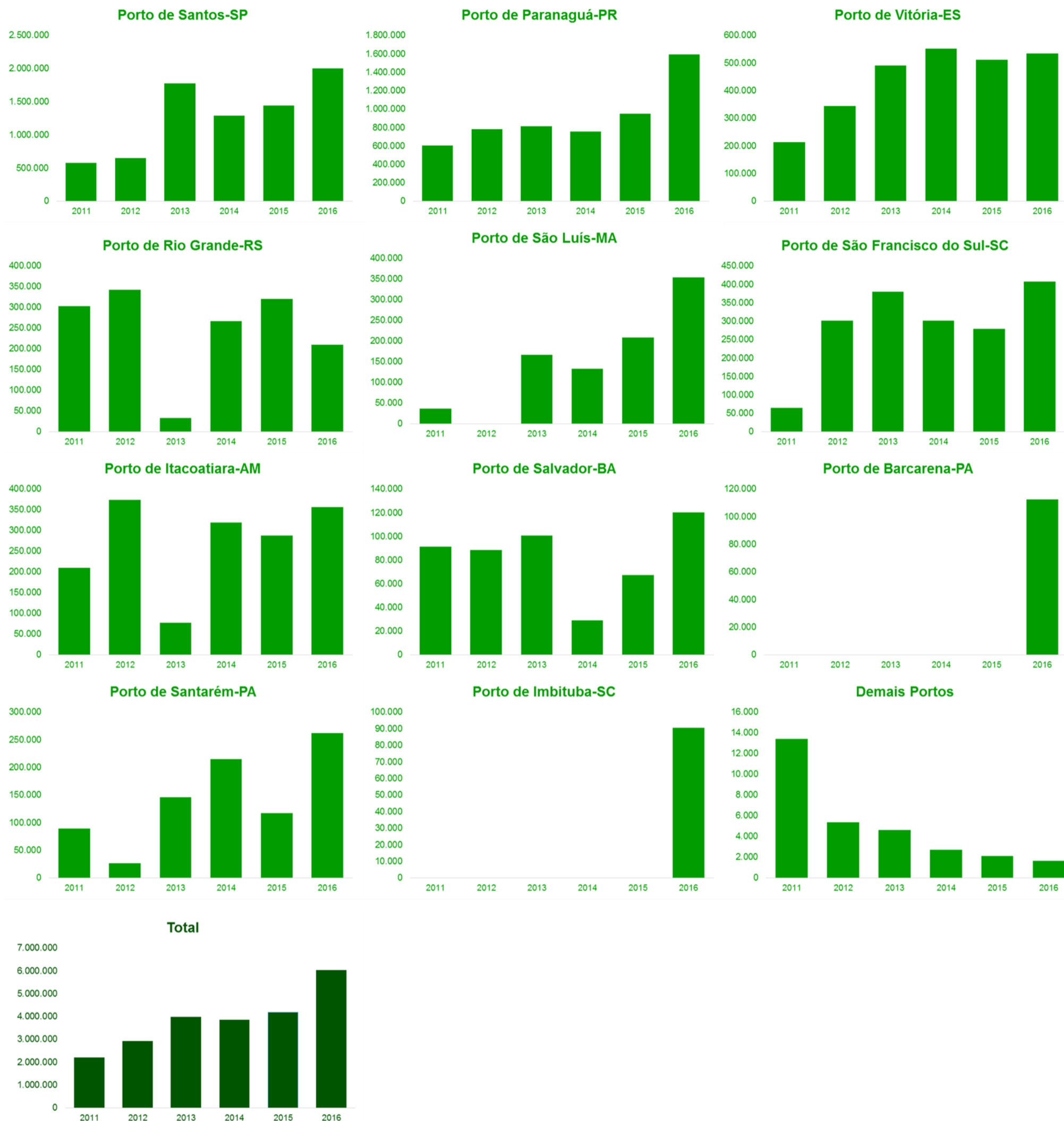
**Parâmetros, fontes e observações**  
**Composição da Cesta de Produtos:** Soja para sementeira; Outros grãos de soja, mesmo triturado; Soja, mesmo triturada, para sementeira; Soja, mesmo triturada, exceto para sementeira; Milho para sementeira; Milho em grão, exceto para sementeira; Milho exceto em grão. **Período analisado:** acumulado anual até o mês de janeiro a partir de 2011.  
**\*\*** Portos de Itacoatiara, Santarém, Barcarena, São Luís, Aracaju e Salvador. **\*\*\*** Portos de Vitória, Santos, Paranaguá, São Francisco do Sul, Imbituba e Rio Grande. **Obs:** para valores máximos e mínimos iguais entre os anos, indicou-se o valor mais recente.  
**Fonte:** Sistema de Análise das Informações de Comércio Exterior-AliceWeb (MDIC - Dados extraídos em 03/03/2016), Plano Nacional de Logística e Transporte-PNLT (2010-Base de Dados Georreferenciados).



# Boletim Informativo Mensal de Exportações

Departamento de Infraestrutura, Logística e Geoconhecimento para o Setor Agropecuário

## Volume Exportado de Soja e Milho entre 2011 e Janeiro de 2016



### Parâmetros, fontes e observações

**Composição da Cesta de Produtos:** Soja para semeadura; Outros grãos de soja, mesmo triturado; Soja, mesmo triturada, para semeadura; Soja, mesmo triturada, exceto para semeadura; Milho para semeadura; Milho em grão, exceto para semeadura; Milho exceto em grão.

**Período analisado:** acumulado anual dos anos a partir de 2011.

**Fonte:** Sistema de Análise das Informações de Comércio Exterior-AliceWeb (MDIC - Dados extraídos em 03/03/2016), Plano Nacional de Logística e Transporte-PNLT (2010-Base de Dados Georreferenciados).

Coordenação: Marcelo Cabral Santos e Carlos Alberto Nunes Batista. Elaboração: Leonardo Nicolodi Gomes

Outras informações: dilog.spa@agricultura.gov.br.

Departamento de Infraestrutura, Logística e Geoconhecimento para o Setor Agropecuário-DILOG | Secretaria de Política Agrícola-SPA.

Ministério da  
Agricultura, Pecuária  
e Abastecimento

