

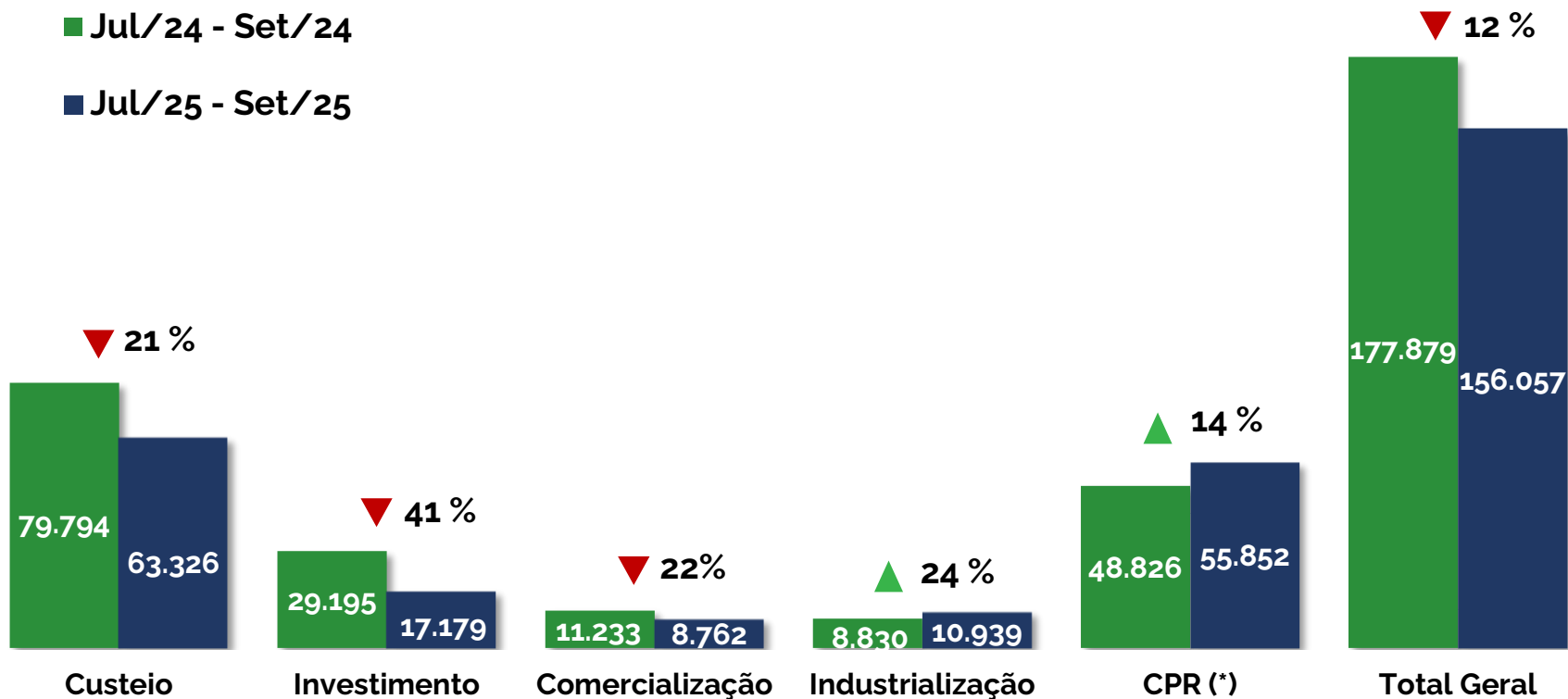
# Desempenho do Crédito Rural

## jul/25 – set/25

# Valor das Concessões - R\$ milhões

■ Jul/24 - Set/24

■ Jul/25 - Set/25



Fonte: SICOR/Banco Central - Elaboração: DEFIN/SPA/MAPA  
OBS.: Dados extraídos em 03/10/2025

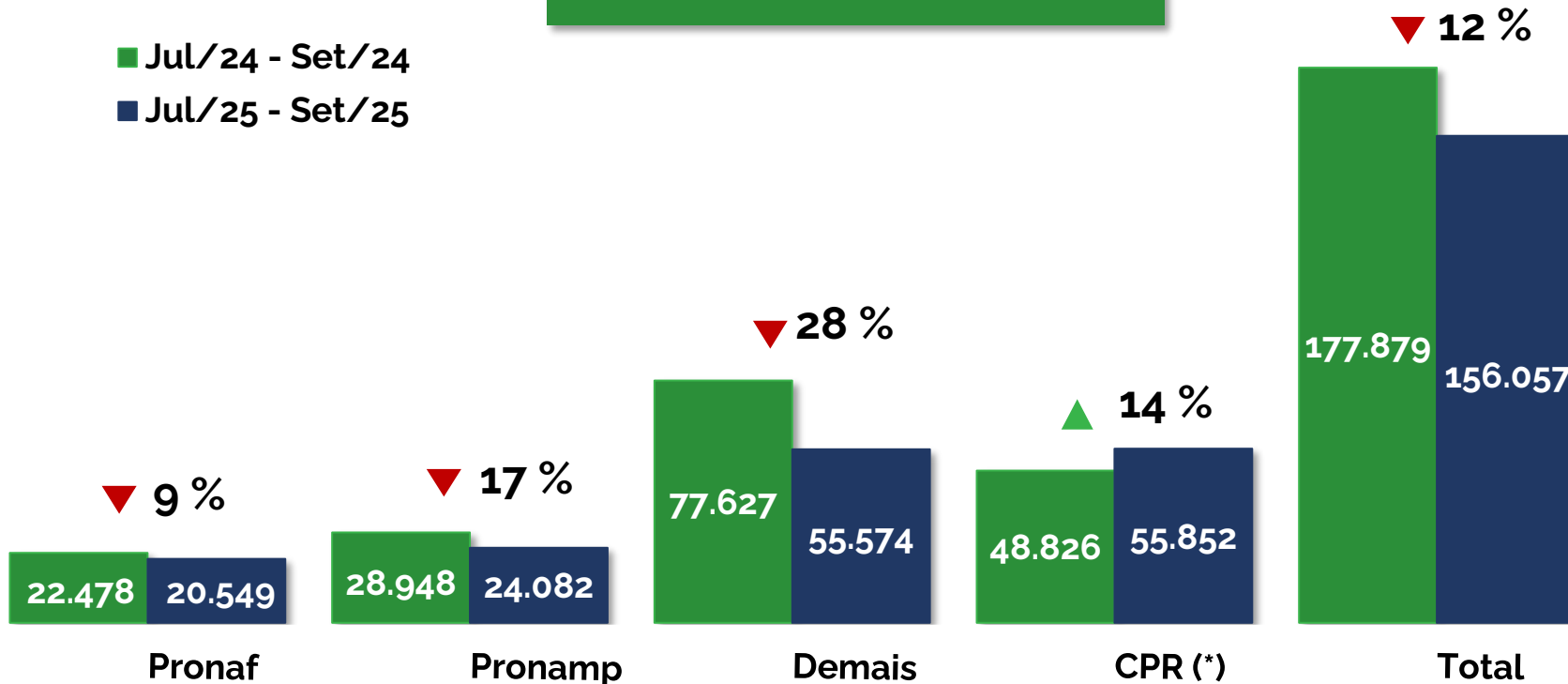
(\*) Valor correspondente à estimativa do percentual (50%) do total das emissões, no período em questão, que foram contabilizadas para o cumprimento das exigibilidades das fontes LCA e Poupança Rural.

# Valor das Concessões - R\$ milhões

Todas as finalidades

■ Jul/24 - Set/24

■ Jul/25 - Set/25



Fonte: SICOR/Banco Central - Elaboração: DEFIN/SPA/MAPA  
OBS.: Dados extraídos em 03/10/2025

(\*) Valor correspondente à estimativa do percentual (50%) do total das emissões, no período em questão, que foram contabilizadas para o cumprimento das exigibilidades das fontes LCA e Poupança Rural.

# Número de Contratos

## Todas as finalidades

	Jul/24 - Set/24	Jul/25 - Set/25	Variação
Pronaf	489.711	452.870	-8%
Pronamp	101.079	71.259	-30%
Demais	78.294	40.337	-48%
<b>Subtotal</b>	<b>669.084</b>	<b>564.466</b>	<b>-16%</b>
CPR	34.696	30.622	-12%
<b>TOTAL</b>	<b>703.780</b>	<b>595.088</b>	<b>-15%</b>

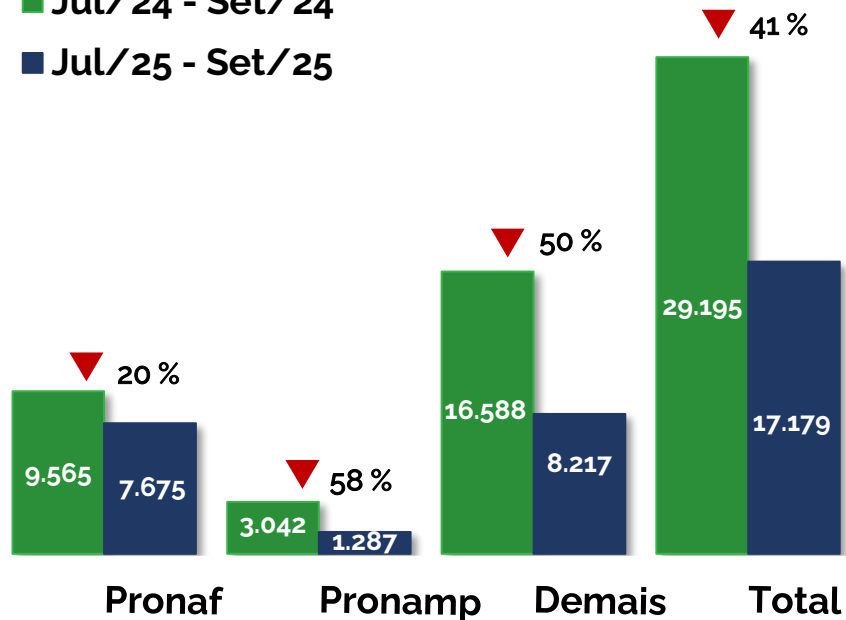
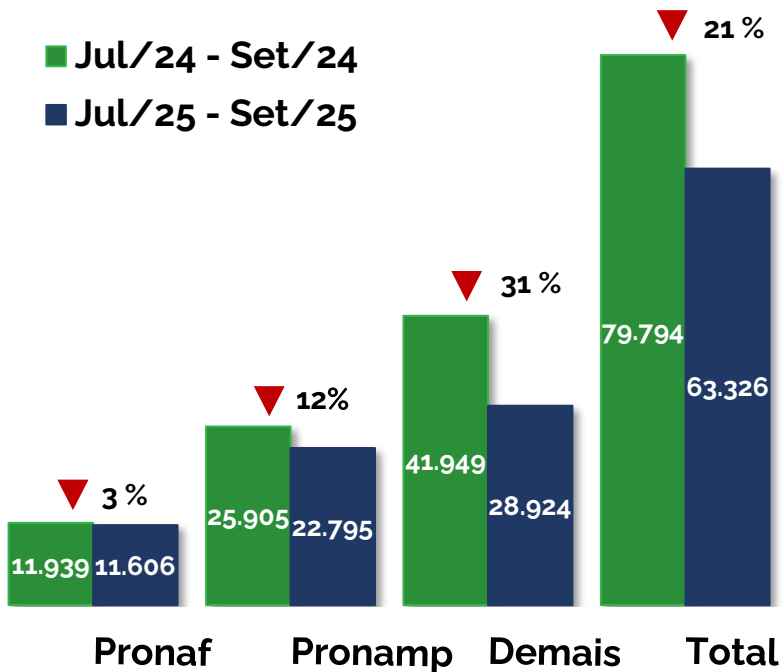
# Valor das Concessões - R\$ milhões

## Custeio

## Investimento

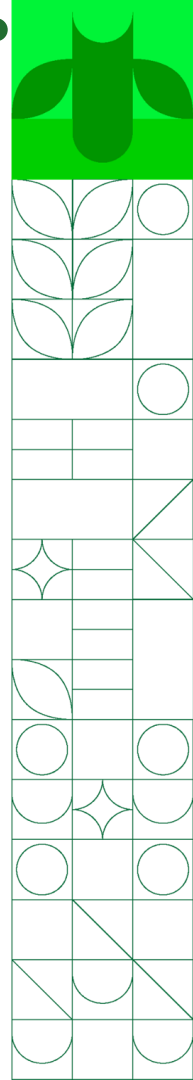
■ Jul/24 - Set/24  
 ■ Jul/25 - Set/25

■ Jul/24 - Set/24  
 ■ Jul/25 - Set/25



Fonte: SICOR/Banco Central - Elaboração: DEFIN/SPA/MAPA  
 OBS.: Dados extraídos em 03/10/2025

Não inclui CPR



# Número de Contratos

## Custeio

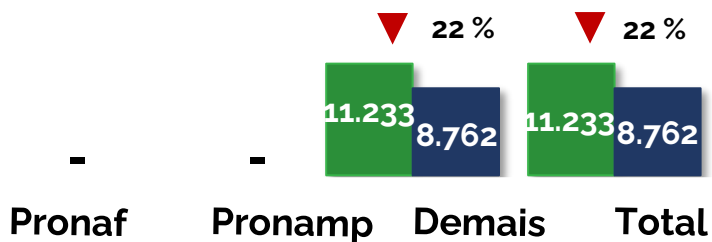
## Investimento

	Jul/24 - Set/24	Jul/25 - Set/25	Variação		Jul/24 - Set/24	Jul/25 - Set/25	Variação
Pronaf	197.095	171.931	-13%	Pronaf	292.375	280.643	-4%
Pronamp	88.178	65.850	-25%	Pronamp	12.901	5.409	-58%
Demais	42.589	23.598	-45%	Demais	28.949	12.676	-56%
<b>Total</b>	<b>327.862</b>	<b>261.379</b>	<b>-20%</b>	<b>Total</b>	<b>334.225</b>	<b>298.728</b>	<b>-11%</b>

# Valor das Concessões - R\$ milhões

## Comercialização

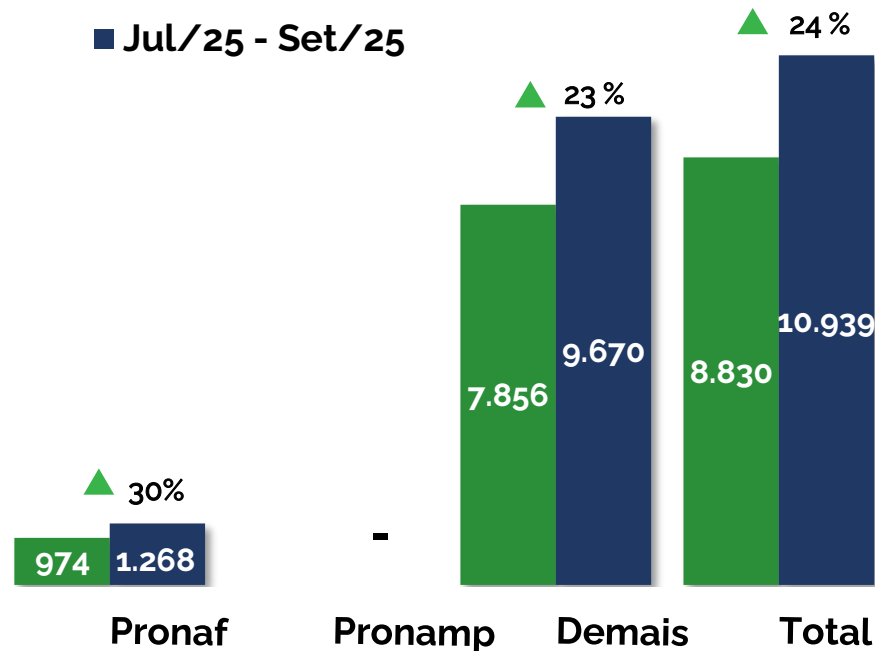
- Jul/24 - Set/24
- Jul/25 - Set/25



Não inclui CPR

## Industrialização

- Jul/24 - Set/24
- Jul/25 - Set/25



# Número de Contratos

## Comercialização

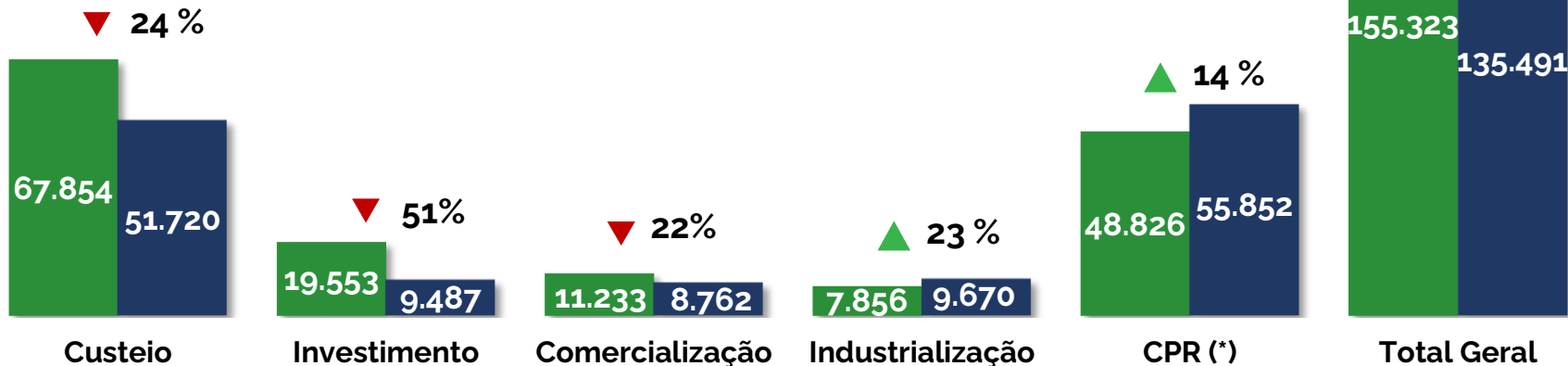
## Industrialização

	Jul/24 - Set/24	Jul/25 - Set/25	Variação		Jul/24 - Set/24	Jul/25 - Set/25	Variação
Pronaf	0	0	0%	Pronaf	241	296	23%
Pronamp	0	0	0%	Pronamp	0	0	0%
Demais	6.355	3.683	-42%	Demais	401	380	-5%
<b>Total</b>	<b>6.355</b>	<b>3.683</b>	<b>-42%</b>	<b>Total</b>	<b>642</b>	<b>676</b>	<b>5%</b>

# Valor das Concessões - R\$ milhões

■ Jul/24 - Set/24

■ Jul/25 - Set/25



Fonte: SICOR/Banco Central - Elaboração: DEFIN/SPA/MAPA  
OBS.: Dados extraídos em 03/10/2025

Agricultura Empresarial – Não inclui Pronaf

# Concessões por Fonte de Recursos

	Jul/24 - Set/24		Jul/25 - Set/25		Variação
	Valor	Partic.	Valor	Partic.	
Fontes Controladas	R\$ milhões	%	R\$ milhões	%	Total
Recursos Obrigatórios	22.299	14%	16.282	12%	-27%
Poupança Rural Controlada	8.950	6%	8.483	6%	-5%
LCA Controlada	125	0%	15.627	12%	12434%
BNDES/FINAME Equalizável	6.956	4%	1.680	1%	-76%
Recursos Livres Equalizáveis	12.080	8%	946	1%	-92%
Fundos Constitucionais	5.760	4%	3.739	3%	-35%
- FCO	1.455	1%	893	1%	-39%
- FNE	2.724	2%	1.823	1%	-33%
- FNO	1.580	1%	1.022	1%	-35%
Outros	6.217	4%	1.709	1%	-73%
<b>Total Controladas</b>	<b>62.386</b>	<b>40%</b>	<b>48.466</b>	<b>36%</b>	<b>-22%</b>
Fontes Não Controladas					
LCA Livre	27.112	17%	18.508	14%	-32%
Recursos Livres	4.061	3%	91	0%	-98%
Poupança Rural Livre	11.512	7%	11.543	9%	0%
BNDES Livre	1.426	1%	1.030	1%	-28%
Outras	3.062	2%	120	0%	-96%
<b>Total Não Controladas</b>	<b>44.111</b>	<b>28%</b>	<b>31.173</b>	<b>23%</b>	<b>-29%</b>
<b>Subtotal</b>	<b>106.497</b>	<b>69%</b>	<b>79.639</b>	<b>59%</b>	<b>-25%</b>
CPR	48.826	31%	55.852	41%	14%
<b>TOTAL</b>	<b>155.323</b>	<b>100%</b>	<b>135.491</b>	<b>100%</b>	<b>-13%</b>

# Financiamento Agropecuário - R\$ milhões

Programas / Finalidades	Safra 2024/25		Safra 2025/26		Variação da Aplicação (d)/(b)
	Programação Final	Aplicação jul/24 - set/24	Programação Final	Aplicação jul/25 - set/25	
	(a)	(b)	(c)	(d)	
Moderfrota	10.612	3.195	12.580	1.018	-68%
Inovagro (+Moderagro)	6.541	1.820	6.800	816	-55%
Proirriga	2.514	481	2.750	115	-76%
RenovAgro	7.994	2.322	8.148	1.224	-47%
PCA	6.806	879	8.200	639	-27%
Pronamp	9.580	3.042	9.000	1.287	-58%
Prodecoop	1.444	90	1.900	0	-100%
Procap-Agro	1.259	478	1.050	407	-15%
Outros	58.309	7.246	51.100	3.981	-45%
<b>Investimento</b>	<b>105.060</b>	<b>19.553</b>	<b>101.528</b>	<b>9.487</b>	<b>-51%</b>
<b>Custeio + Comerc. + Indust.</b>	<b>294.768</b>	<b>86.944</b>	<b>226.167</b>	<b>70.152</b>	<b>-19%</b>
<b>CPR</b>	108.010	48.826	188.530	55.852	14%
<b>TOTAL</b>	<b>507.837</b>	<b>155.323</b>	<b>516.225</b>	<b>135.491</b>	<b>-13%</b>

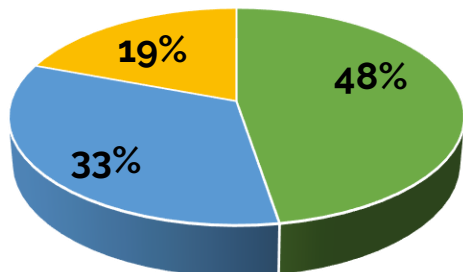
# Concessões por Região - R\$ milhões

Região	2024/2025		2025/2026		Variação	
	Nº Contratos	Valor	Nº Contratos	Valor	Nº Contratos	Valor
Sul	72.318	31.749	47.089	25.462	-35%	-20%
Centro-Oeste	32.063	26.989	17.287	20.552	-46%	-24%
Sudeste	50.333	30.967	33.911	22.809	-33%	-26%
Nordeste	15.590	10.132	7.890	6.351	-49%	-37%
Norte	8.626	6.660	5.336	4.434	-38%	-33%
Não Informado	0	0	16	31	-	-
<b>Subtotal</b>	<b>178.930</b>	<b>106.497</b>	<b>111.529</b>	<b>79.639</b>	<b>-38%</b>	<b>-25%</b>
CPR	34.696	48.826	30.622	55.852	-12%	14%
<b>TOTAL</b>	<b>213.626</b>	<b>155.323</b>	<b>142.151</b>	<b>135.491</b>	<b>-33%</b>	<b>-13%</b>

# Concessões por Região - R\$ milhões (jul - set/25)

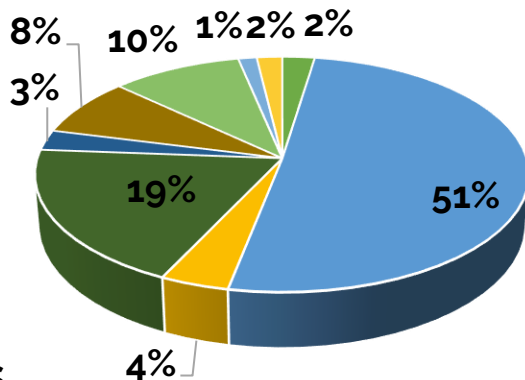
## Sul

■ PR ■ RS ■ SC



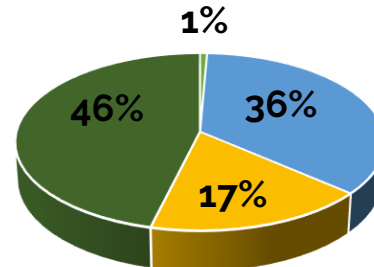
Não inclui CPR

## Nordeste



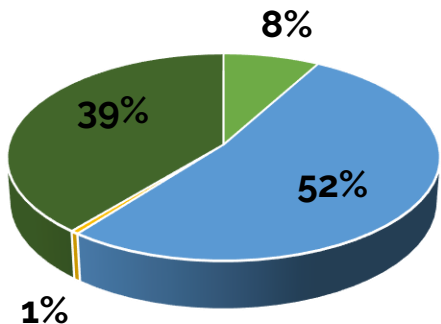
## Centro-Oeste

■ DF ■ GO ■ MS ■ MT



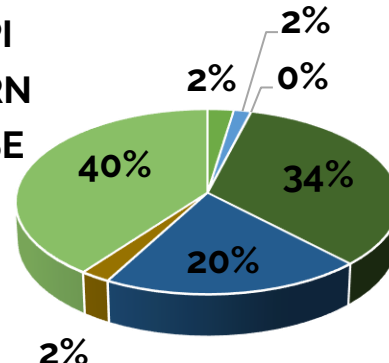
## Sudeste

■ ES ■ MG ■ RJ ■ SP



## Norte

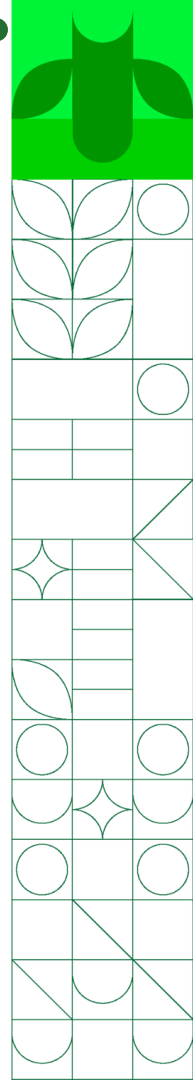
■ AL ■ BA ■ CE ■ MA ■ PB ■ PE ■ PI ■ RN ■ SE



■ AC ■ AM ■ AP ■ PA ■ RO ■ RR ■ TO

Fonte: SICOR/Banco Central - Elaboração: DEFIN/SPA/MAPA  
OBS.: Dados extraídos em 03/10/2025

Agricultura Empresarial – Não inclui Pronaf



# Recursos Equalizáveis - R\$ milhões (jul - set/25)

## Agricultura Empresarial - Investimento: Limites e Concessões com Recursos Equalizáveis (R\$ milhões) - Posição em set/2025

INVESTIMENTO		Badesul	Banco do Brasil	BJD	Stara	Banpará	Banrisul	BASA	BDMG	BNDES	Bradesco	BRB	BRDE	Caixa	CNH	Credico oamo	Credico opavel	CrediS eara	Credisis	Cresol	Desen bahia	DLL	Sicoob	Sicredi	Todas IF's	
RenovAgro	Programação	30,0	3.881,1	0,0	0,0	0,0	481,0	30,0	210,0	2.448,3	207,5	45,9	150,0	160,0	0,0	0,0	0,0	0,0	0,0	0,0	28,8	0,0	65,0	410,0	8.147,5	
	Concessão	0,0	957,8	0,0	0,0	0,0	11,5	0,0	4,0	86,7	10,3	0,0	5,2	0,0	0,0	0,0	0,0	0,0	0,0	0,0	0,0	0,0	9,4	138,7	1.223,7	
	Saldo	100%	75%	-	-	-	98%	100%	98%	96%	95%	100%	97%	100%	-	-	-	-	-	-	100%	-	85%	66%	85%	
Inovagro	Programação	0,0	3.592,4	0,0	0,0	0,0	80,0	0,0	70,0	2.040,0	33,7	0,9	0,0	68,0	0,0	5,0	0,0	0,0	0,0	80,0	0,0	0,0	250,0	580,0	6.800,0	
	Concessão	0,0	519,0	0,0	0,0	0,0	0,0	0,0	0,0	174,0	1,7	0,0	0,0	0,0	0,0	0,3	0,0	0,0	0,0	19,5	0,0	0,0	21,2	80,6	816,2	
	Saldo	0,0	86%	-	-	-	100%	0,0	100%	91%	95%	100%	-	100%	-	95%	-	-	-	76%	-	-	92%	86%	88%	
Moderfrota	Programação	0,0	3.774,0	377,4	120,0	0,0	254,0	20,0	10,0	5.359,2	410,3	0,0	0,0	562,1	377,4	100,0	0,0	0,0	0,0	66,1	10,0	377,4	112,1	650,0	12.580,0	
	Concessão	0,0	182,8	15,1	0,0	0,0	0,7	0,0	0,0	665,6	12,7	0,0	0,0	0,0	0,0	12,7	0,0	0,0	0,0	7,4	0,0	34,3	5,3	81,4	1.018,0	
	Saldo	0,0	95%	96%	100%	-	100%	100%	100%	88%	97%	-	-	100%	100%	87%	-	-	-	89%	100%	91%	95%	87%	92%	
PCA	Programação	0,0	2.646,4	0,0	0,0	0,0	35,0	80,0	200,0	3.510,0	31,1	1,4	0,0	998,6	0,0	0,0	0,0	0,0	0,0	0,0	0,0	197,5	20,0	480,0	8.200,0	
	Concessão	0,0	255,4	0,0	0,0	0,0	0,0	0,0	0,5	154,4	0,0	0,0	0,0	93,8	0,0	0,0	0,0	0,0	0,0	0,0	0,0	0,0	0,0	134,7	638,8	
	Saldo	0,0	96%	-	-	-	100%	100%	100%	96%	100%	100%	-	91%	-	-	-	-	-	-	-	100%	100%	72%	92%	
Procap-Agro	Programação	0,0	315,0	0,0	0,0	0,0	0,0	0,0	65,8	315,0	39,2	0,0	0,0	315,0	0,0	0,0	0,0	0,0	0,0	0,0	0,0	0,0	0,0	0,0	1.050,0	
	Concessão	0,0	111,0	0,0	0,0	0,0	0,0	0,0	0,0	131,0	0,0	0,0	0,0	134,7	0,0	0,0	0,0	0,0	0,0	0,0	0,0	0,0	0,0	0,0	376,8	
	Saldo	0,0	65%	-	-	-	-	-	100%	58%	100%	-	-	57%	-	-	-	-	-	-	-	-	-	-	64%	
Prodecoop	Programação	0,0	476,0	0,0	0,0	0,0	0,0	0,0	0,0	570,0	46,5	0,0	100,0	707,5	0,0	0,0	0,0	0,0	0,0	0,0	0,0	0,0	0,0	0,0	0,0	1.900,0
	Concessão	0,0	0,0	0,0	0,0	0,0	0,0	0,0	0,0	0,0	0,0	0,0	0,0	0,0	0,0	0,0	0,0	0,0	0,0	0,0	0,0	0,0	0,0	0,0	0,0	
	Saldo	0,0	100%	-	-	-	-	-	-	100%	100%	-	-	100%	-	-	-	-	-	-	-	-	-	-	-	100%
Proirriga	Programação	0,0	1.552,5	0,0	0,0	0,0	123,0	0,0	50,0	825,0	82,5	0,0	0,0	17,0	0,0	0,0	0,0	0,0	0,0	0,0	0,0	50,0	50,0	0,0	2.750,0	
	Concessão	0,0	56,1	0,0	0,0	0,0	0,0	0,0	0,0	56,2	0,0	0,0	0,0	0,0	0,0	0,0	0,0	0,0	0,0	0,0	0,0	0,0	0,0	0,0	112,3	
	Saldo	0,0	96%	-	-	-	100%	-	100%	93%	100%	-	-	100%	-	-	-	-	-	-	-	100%	100%	-	96%	
Pronamp	Programação	8,3	1.920,0	20,0	0,0	10,0	200,0	0,0	8,5	1.920,0	0,0	0,0	0,0	84,9	50,0	20,0	0,5	1,5	0,1	51,2	5,0	0,0	600,0	1.500,0	6.400,0	
	Concessão	0,0	468,3	1,0	0,0	0,0	2,1	0,0	0,0	355,2	0,0	0,0	0,0	7,5	3,3	2,8	0,0	0,0	0,0	9,9	0,0	0,0	98,8	209,1	1.157,9	
	Saldo	100%	76%	95%	-	100%	99%	-	100%	81%	-	-	-	91%	93%	86%	100%	100%	100%	81%	100%	-	84%	86%	82%	
Empresarial	Programação	0,0	0,0	51,0	0,0	0,0	85,0	85,0	0,0	510,0	0,0	2,5	0,0	0,0	51,0	0,0	0,0	0,0	0,0	0,0	0,0	0,0	51,0	354,5	510,0	1.700,0
	Concessão	0,0	0,0	5,6	0,0	0,0	0,6	2,8	0,0	57,1	0,0	0,0	0,0	0,0	0,0	0,0	0,0	0,0	0,0	0,0	0,0	3,3	40,4	89,5	199,4	
	Saldo	0,0	-	89%	-	-	99%	97%	-	89%	-	-	-	100%	-	-	-	-	-	0%	-	0%	89%	82%	88%	
<b>Total Programado</b>		<b>38,3</b>	<b>18.157,4</b>	<b>448,4</b>	<b>120,0</b>	<b>10,0</b>	<b>1.258,0</b>	<b>215,0</b>	<b>614,3</b>	<b>17.497,5</b>	<b>850,8</b>	<b>50,7</b>	<b>250,0</b>	<b>2.913,1</b>	<b>478,4</b>	<b>125,0</b>	<b>0,5</b>	<b>1,5</b>	<b>0,1</b>	<b>197,3</b>	<b>43,8</b>	<b>675,9</b>	<b>1.451,6</b>	<b>4.130,0</b>	<b>49.527,5</b>	
<b>Total Concedido</b>		<b>0,0</b>	<b>2.550,5</b>	<b>21,7</b>	<b>0,0</b>	<b>0,0</b>	<b>14,9</b>	<b>2,8</b>	<b>4,5</b>	<b>1.680,3</b>	<b>24,7</b>	<b>0,0</b>	<b>5,2</b>	<b>236,0</b>	<b>3,3</b>	<b>15,8</b>	<b>0,0</b>	<b>0,0</b>	<b>0,0</b>	<b>36,7</b>	<b>0,0</b>	<b>37,6</b>	<b>175,1</b>	<b>734,0</b>	<b>5.543,2</b>	
<b>Saldo Total</b>		<b>100%</b>	<b>86%</b>	<b>95%</b>	<b>0%</b>	<b>0%</b>	<b>99%</b>	<b>99%</b>	<b>99%</b>	<b>90%</b>	<b>97%</b>	<b>100%</b>	<b>98%</b>	<b>92%</b>	<b>99%</b>	<b>87%</b>	<b>100%</b>	<b>100%</b>	<b>100%</b>	<b>0%</b>	<b>100%</b>	<b>94%</b>	<b>88%</b>	<b>82%</b>	<b>89%</b>	

Fonte: Portarias de equalização e Sicor (dados referente ao período de jul/25 - set/25, extraídos em 03/10/2025). Elaboração: DEFIN/SPA/MAPA.

**Agricultura Empresarial – Não inclui Pronaf**

# Recursos Equalizáveis - R\$ milhões (jul - set/25)

Agricultura Comercial - Custeio e Comercialização: Limites e Concessões com Recursos Equalizáveis (R\$ milhões) - Posição em set/2025

CUSTEIO E COMERC.		Banco do Brasil	Banrisul	BASA	BNDES	BRB	Caixa	Credialiança	Credicoamo	Credicoopavel	CrediSeara	Credisis	Cresol	Itaú	Sicoob	Sicredi	Todas IF's
Pronamp	Programação	9.630,0	1.650,0	0,0	5.840,0	0,0	0,0	53,0	705,0	20,0	2,0	0,0	200,0	0,0	5.000,0	9.900,0	33.000,0
	Concessão	5.540,8	427,3	0,0	0,0	0,0	0,0	18,0	151,8	10,7	0,0	0,0	1.635,0	0,0	1.384,6	1.408,7	10.577,1
	Saldo	42%	74%	-	100%	-	-	-	66%	78%	46%	100%	-	0%	-	72%	86%
Empresarial	Programação	11.273,3	1.700,0	295,0	3.000,0	9,7	2.000,0	0,0	605,0	0,0	0,0	57,0	330,0	30,0	4.500,0	6.200,0	30.000,0
	Concessão	6.010,1	325,6	60,0	0,0	0,0	1.152,7	0,0	157,0	0,0	0,0	2,0	519,3	0,0	977,1	1.209,2	10.413,0
	Saldo	47%	81%	80%	100%	100%	42%	-	74%	-	-	96%	0%	-	78%	80%	65%
Comerc.	Programação	2,8	62,5	10,0	0,0	19,7	350,0	0,0	100,0	0,0	0,0	0,0	30,0	0,0	300,0	375,0	1.250,0
	Concessão	0,0	1,5	0,0	0,0	0,0	0,0	0,0	43,8	0,0	0,0	0,0	0,0	0,0	60,7	35,8	141,8
	Saldo	100%	98%	100%	-	100%	100%	-	56%	-	-	-	100%	-	80%	90%	89%
<b>Total Programado</b>		<b>20.906,1</b>	<b>3.412,5</b>	<b>305,0</b>	<b>8.840,0</b>	<b>29,4</b>	<b>2.350,0</b>	<b>53,0</b>	<b>1.410,0</b>	<b>20,0</b>	<b>2,0</b>	<b>57,0</b>	<b>560,0</b>	<b>30,0</b>	<b>9.800,0</b>	<b>16.475,0</b>	<b>64.250,0</b>
<b>Total Concedido</b>		<b>11.550,9</b>	<b>754,4</b>	<b>60,0</b>	<b>0,0</b>	<b>0,0</b>	<b>1.152,7</b>	<b>18,0</b>	<b>352,6</b>	<b>10,7</b>	<b>0,0</b>	<b>2,0</b>	<b>2.154,3</b>	<b>0,0</b>	<b>2.422,4</b>	<b>2.653,7</b>	<b>21.131,9</b>
<b>Saldo Total</b>		<b>45%</b>	<b>78%</b>	<b>80%</b>	<b>100%</b>	<b>100%</b>	<b>51%</b>	<b>0%</b>	<b>0%</b>	<b>46%</b>	<b>100%</b>	<b>96%</b>	<b>0%</b>	<b>100%</b>	<b>75%</b>	<b>84%</b>	<b>67%</b>

Fonte: Portarias de equalização e Sicor (dados referente ao período de jul/25 - set/25, extraídos em 03/10/2025). Elaboração: DEFIN/SPA/MAPA.

**Agricultura Empresarial – Não inclui Pronaf**

# Recursos Equalizáveis - R\$ milhões (jul - set/25)

Posição dos Recursos Equalizáveis - set/2025			
	Progr.	Concessão	Saldo
<b>Custeio</b>	<b>63.000</b>	<b>20.990</b>	<b>67%</b>
Banco do Brasil	20.903	11.551	45%
Banrisul	3.350	753	78%
BASA	295	60	80%
BNDES	8.840	0	100%
BRB	10	0	100%
Caixa	2.000	1.153	42%
Credialiança	53	18	0%
Credicoamo	1.310	309	76%
Credicoopavel	20	11	46%
CrediSeara	2	0	100%
Credisis	57	2	96%
Cresol	530	2154	0%
Itaú	30	0	0%
Sicoob	9.500	2.362	0%
Sicredi	16.100	2.618	0%
<b>Invest.</b>	<b>49.525</b>	<b>5.543</b>	<b>89%</b>
Badesul	38	0	100%
Banco do Brasil	18.157	2.550	86%
BJD	448	22	95%
Banco Safra	120	0	0%
Banpará	10	0	0%
Banrisul	1.258	15	99%
BASA	215	3	99%
BDMG	614	5	99%
BNDES	17.497	1.680	90%
Bradesco	851	25	97%
BRB	51	0	100%
BRDE	250	5	98%
Caixa	2.913	236	92%
CNH	478	3	99%
Credicoamo	125	16	87%
Credisis	0	0	100%
Cresol	197	37	0%
Desenbahia	44	0	100%
DLL	676	38	94%
Sicoob	1.452	175	88%
Sicredi	4.130	734	82%
<b>Comerc.</b>	<b>845</b>	<b>106</b>	<b>0%</b>
Banco do Brasil	3	0	0%
Banrisul	63	2	98%
BASA	10	0	100%
BRB	20	0	100%
Caixa	350	0	100%
Credicoamo	100	44	0%
Sicoob	300	61	0%
<b>Total Geral</b>	<b>113.370</b>	<b>26.639</b>	<b>77%</b>

**Agricultura Empresarial**  
**Não inclui Pronaf**

Fonte: Portarias de equalização e Sicoor (dados referente ao período de jul/25 - set/25, extraídos em 03/10/2025). Elaboração: DEFIN/SPA/MAPA.

# Crédito Contratado Não Concedido (jul - set/25)

Programa	Valor Contratado (R\$)	Valor Concedido (R\$)	Valor Total (R\$)
Financiamento sem Vínculo a Programa Especifico	15.613.739.873,78	49.750.305.014,06	65.364.044.887,84
Funcafé	1.144.923.511,20	1.587.722.054,76	2.732.645.565,96
Inovagro	723.620.787,66	816.219.625,50	1.539.840.413,16
Moderfrota	1.196.540.810,19	1.017.996.586,26	2.214.537.396,45
PCA	1.260.114.411,92	638.759.716,08	1.898.874.128,00
Procap-Agro	111.000.000,00	407.275.103,30	518.275.103,30
Prodecoop	339.667.465,22		339.667.465,22
Programa Nacional de Crédito Fundiário (FTRA)	149.892.458,46	17.108.525,62	167.000.984,08
Proirriga	259.983.095,79	114.691.865,54	374.674.961,33
Pronaf	5.608.019.822,36	20.548.941.100,08	26.156.960.922,44
Pronamp	3.824.447.142,50	24.081.892.833,98	27.906.339.976,48
RenovAgro	635.005.695,99	1.224.120.584,05	1.859.126.280,04
<b>Subtotal</b>	<b>30.866.955.075,07</b>	<b>100.205.033.009,23</b>	<b>131.071.988.084,30</b>
CPR		55.851.674.234,82	55.851.674.234,82
<b>TOTAL</b>	<b>30.866.955.075,07</b>	<b>156.056.707.244,05</b>	<b>186.923.662.319,12</b>

MINISTÉRIO DA  
AGRICULTURA  
E PECUÁRIA

