

Desempenho do Crédito Rural

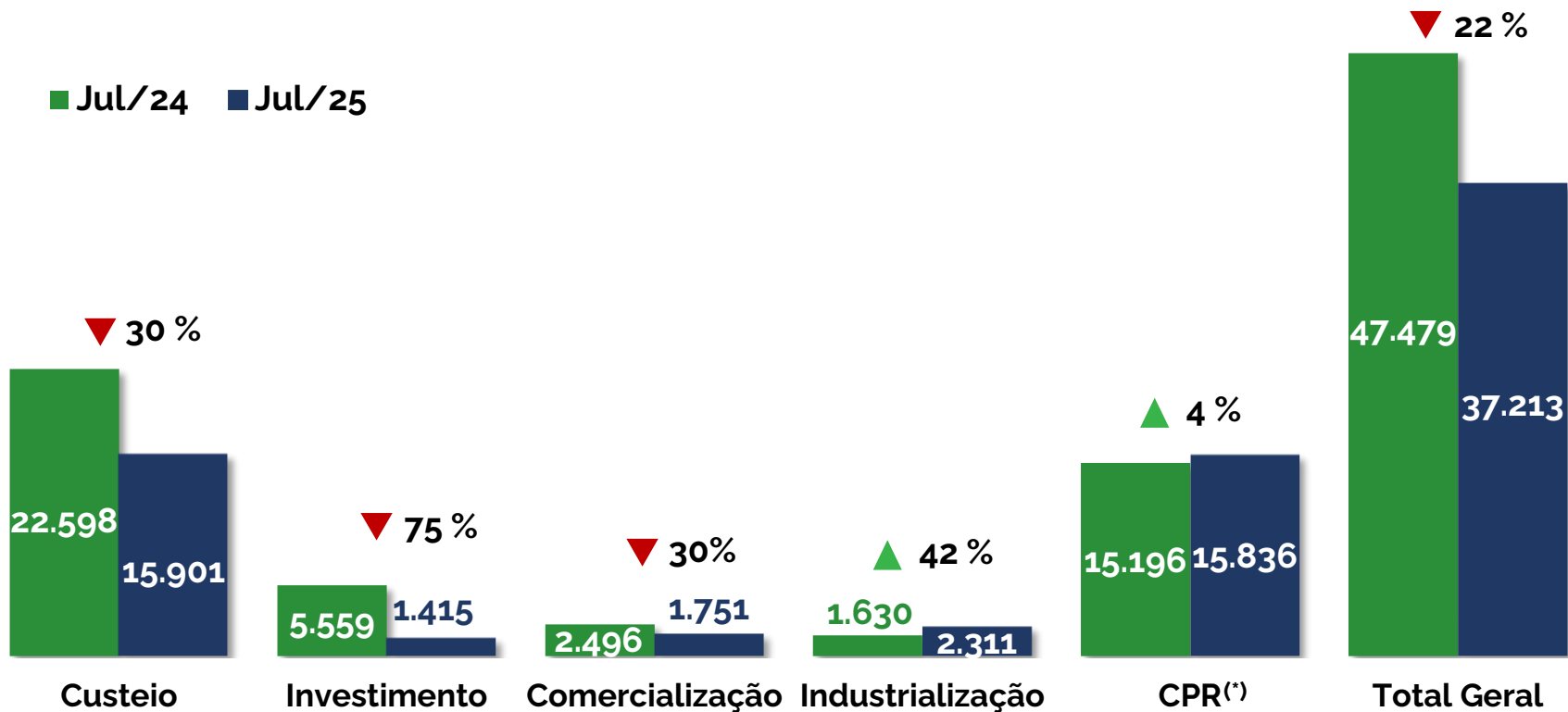
jul/25

MINISTÉRIO DA
AGRICULTURA
E PECUÁRIA

GOVERNO FEDERAL
BRASIL
UNIÃO E RECONSTRUÇÃO

Valor das Concessões - R\$ milhões

■ Jul/24 ■ Jul/25



Fonte: SICOR/Banco Central - Elaboração: DEFIN/SPA/MAPA
OBS.: Dados extraídos em 05/08/2025

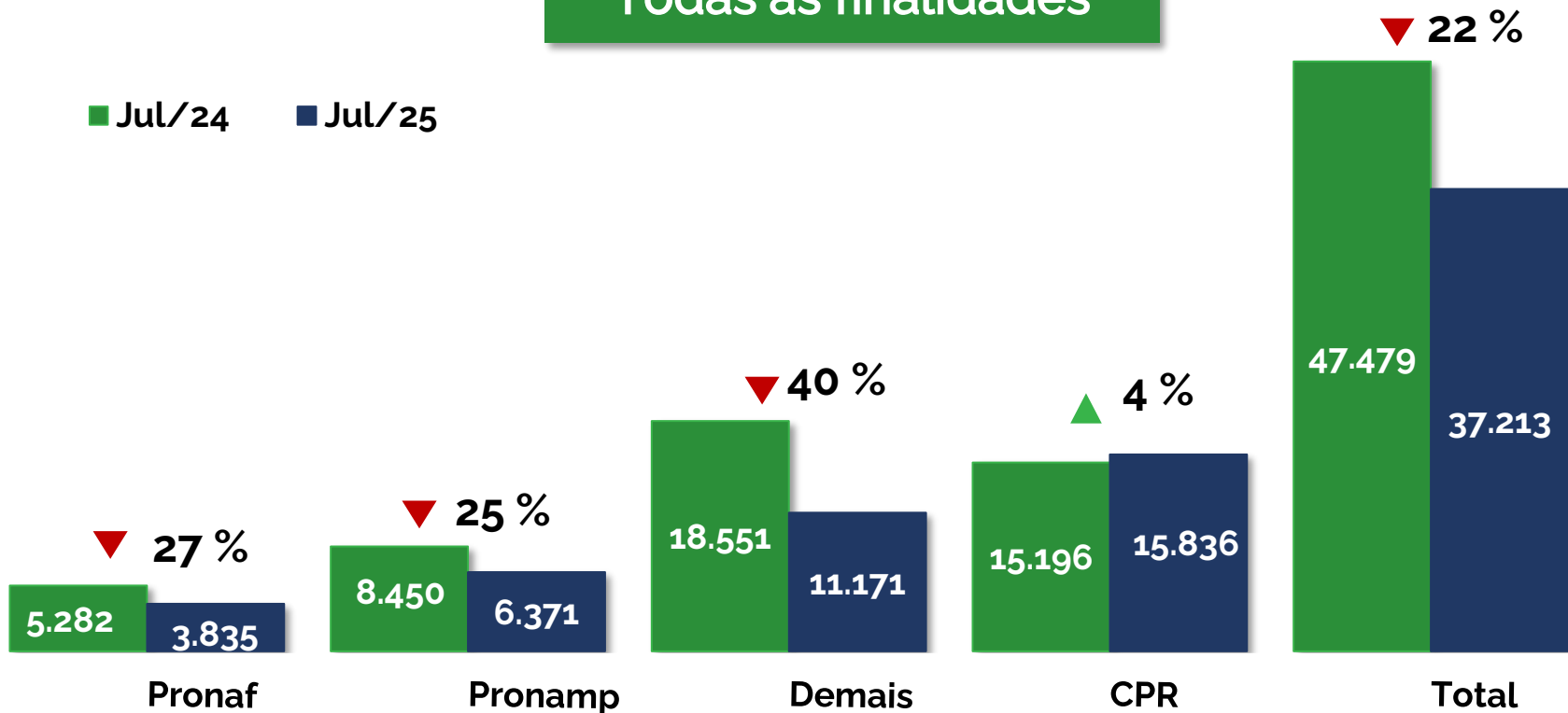
(*) Valor correspondente à estimativa do percentual (50%) do total das emissões, no período em questão, que foram contabilizadas para o cumprimento das exigibilidades das fontes LCA e Poupança Rural.

Valor das Concessões - R\$ milhões

Todas as finalidades

■ Jul/24

■ Jul/25



Fonte: SICOR/Banco Central - Elaboração: DEFIN/SPA/MAPA

OBS.: Dados extraídos em 05/08/2025

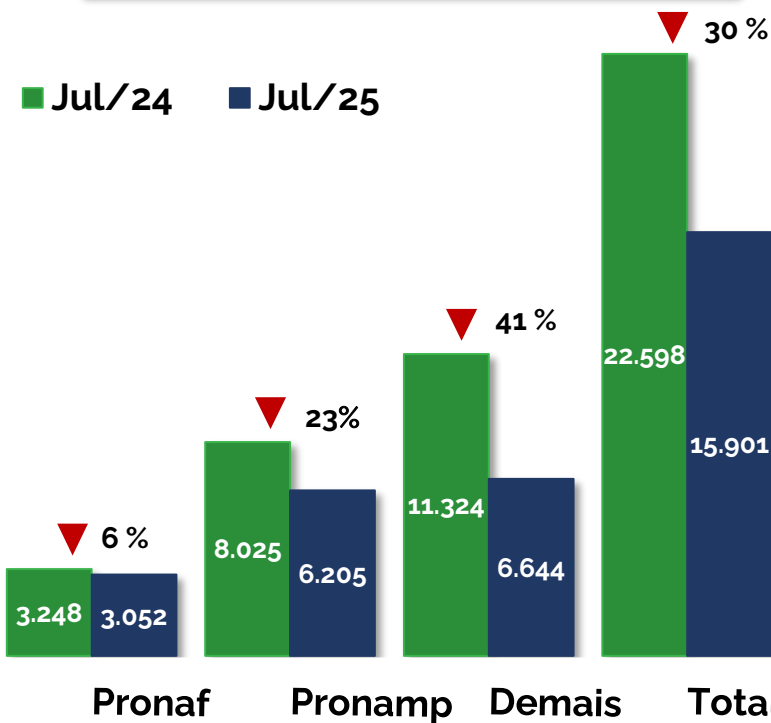
Número de Contratos

Todas as finalidades

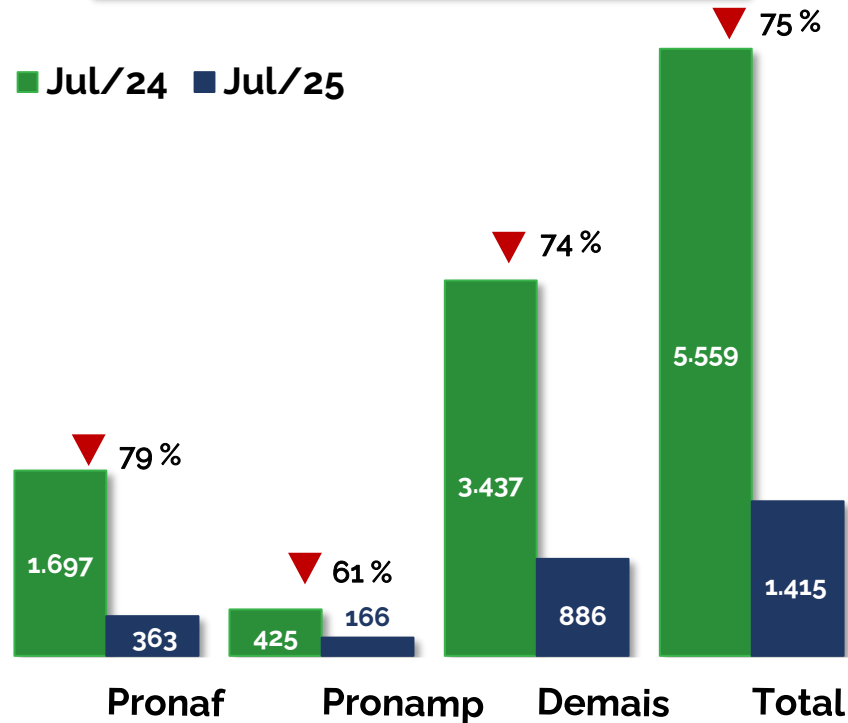
	Jul/24	Jul/25	Variação
Pronaf	121.370	66.354	-45%
Pronamp	29.196	19.443	-33%
Demais	19.884	8.548	-57%
Subtotal	170.450	94.345	-45%
CPR	16.398	15.109	-8%
TOTAL	186.848	109.454	-41%

Valor das Concessões - R\$ milhões

Custeio



Investimento



Não inclui CPR

Número de Contratos

Custeio

	Jul/24	Jul/25	Variação
Pronaf	52.521	41.753	-21%
Pronamp	27.414	18.701	-32%
Demais	11.564	5.542	-52%
Total	91.499	65.996	-28%

Investimento

	Jul/24	Jul/25	Variação
Pronaf	68.781	24.528	-64%
Pronamp	1.782	742	-58%
Demais	6.366	1.530	-76%
Total	76.929	26.800	-65%

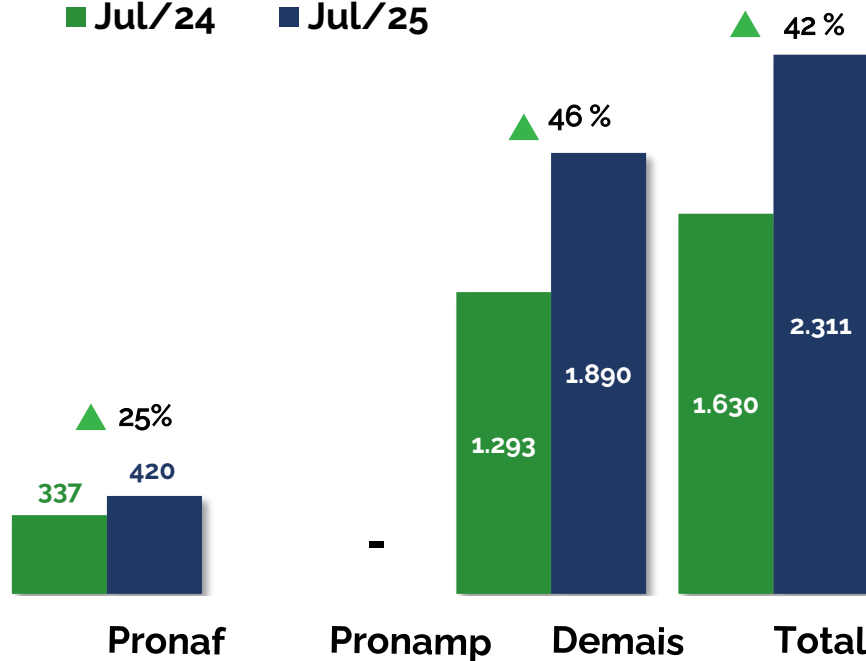
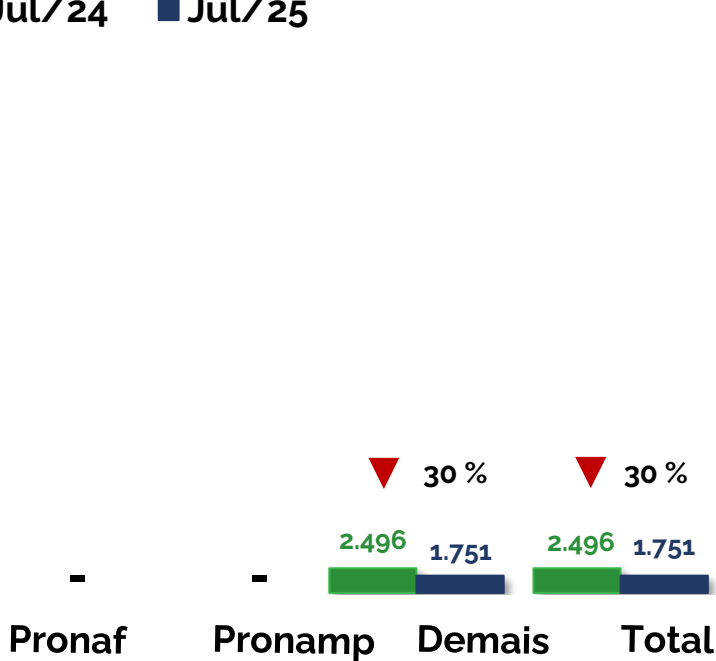
Valor das Concessões - R\$ milhões

Comercialização

Industrialização

■ Jul/24 ■ Jul/25

■ Jul/24 ■ Jul/25



Fonte: SICOR/Banco Central - Elaboração: DEFIN/SPA/MAPA
OBS.: Dados extraídos em 05/08/2025

Não inclui CPR

Número de Contratos

Comercialização

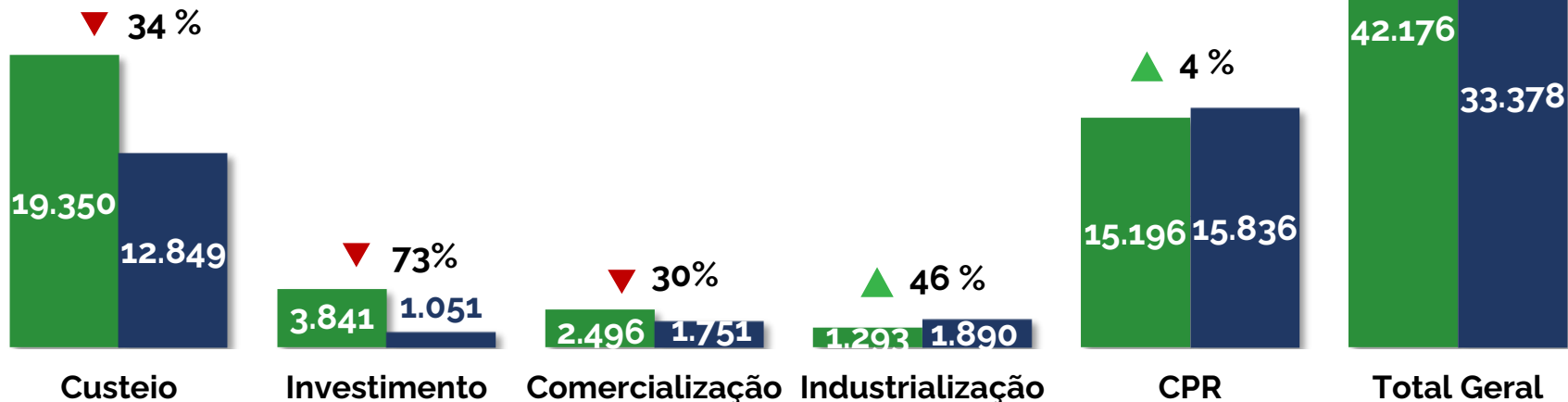
	Jul/24	Jul/25	Variação
Pronaf	0	0	0%
Pronamp	0	0	0%
Demais	1.880	1.396	-26%
Total	1.880	1.396	-26%

Industrialização

	Jul/24	Jul/25	Variação
Pronaf	68	73	7%
Pronamp	0	0	0%
Demais	74	80	8%
Total	142	153	8%

Valor das Concessões - R\$ milhões

■ Jul/24 ■ Jul/25



Fonte: SICOR/Banco Central - Elaboração: DEFIN/SPA/MAPA
OBS.: Dados extraídos em 05/08/2025

Agricultura Empresarial – Não inclui Pronaf

Concessões por Fonte de Recursos

	Jul/24		Jul/25		Variação
	Valor	Partic.	Valor	Partic.	
Fontes Controladas	R\$ milhões	%	R\$ milhões	%	Total
Recursos Obrigatórios	5.124	12%	4.303	13%	-16%
Poupança Rural Controlada	3.369	8%	2.885	9%	-14%
LCA Controlada	0	0%	4.288	13%	-
BNDES/FINAME Equalizável	1.508	4%	46	0%	-97%
Recursos Livres Equalizáveis	3.986	9%	83	0%	-98%
Fundos Constitucionais	1.440	3%	327	1%	-77%
- FCO	403	1%	41	0%	-90%
- FNE	844	2%	269	1%	-68%
- FNO	193	0%	17	0%	-91%
Outros	1.301	3%	21	0%	-98%
Total Controladas	16.729	40%	11.953	36%	-29%
Fontes Não Controladas					
LCA Livre	4.760	11%	4.617	14%	-3%
Recursos Livres	2.677	6%	38	0%	-99%
Poupança Rural Livre	2.303	5%	700	2%	-70%
BNDES Livre	511	1%	234	1%	-54%
Outras	1.301	3%	21	0%	-98%
Total Não Controladas	10.251	24%	5.589	17%	-45%
Subtotal	26.980	64%	17.542	53%	-35%
CPR	15.196	36%	15.836	47%	4%
TOTAL	42.176	100%	33.378	100%	-21%

Financiamento Agropecuário - R\$ milhões

Programas / Finalidades	Safrsa 2024/25		Safrsa 2025/26		Variação da Aplicação
	Programação Final	Aplicação jul/24	Programação Final	Aplicação jul/25	
	(a)	(b)	(c)	(d)	(d)/(b)
Moderfrota	10.612	671	12.580	26	-96%
Inovagro (+Moderagro)	6.541	175	6.800	71	-60%
Proirriga	2.514	41	2.750	2	-95%
RenovAgro	7.994	439	8.148	237	-46%
PCA	6.806	19	8.200	1	-92%
Pronamp	9.580	425	9.000	166	-61%
Prodecoop	1.444	0	1.900	0	-
Procap-Agro	1.259	34	1.050	10	-70%
Outros	58.309	2.037	51.100	538	-74%
Investimento	105.060	3.841	101.528	1.051	-73%
Custeio + Comerc. + Indust.	294.768	23.139	226.167	16.491	-29%
CPR	108.010	15.196	188.530	15.836	4%
TOTAL	507.837	42.176	516.225	33.378	-21%

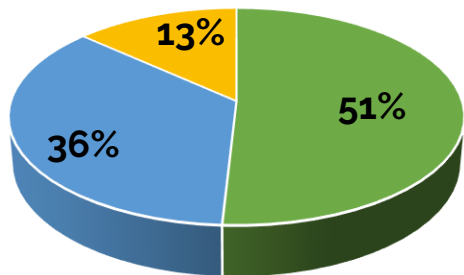
Concessões por Região - R\$ milhões

Região	2024/2025		2025/2026		Variação	
	Nº Contratos	Valor	Nº Contratos	Valor	Nº Contratos	Valor
Sul	21.327	7.923	13.346	6.549	-37%	-17%
Centro-Oeste	9.023	7.556	3.976	4.084	-56%	-46%
Sudeste	12.649	7.244	7.909	4.793	-37%	-34%
Nordeste	4.387	2.913	1.678	1.370	-62%	-53%
Norte	1.578	1.344	1.078	747	-32%	-44%
Subtotal	48.964	26.980	27.987	17.542	-43%	-35%
CPR	16.398	15.196	15.109	15.836	-8%	4%
TOTAL	65.362	42.176	43.096	33.378	-34%	-21%

Concessões por Região - R\$ milhões

Sul

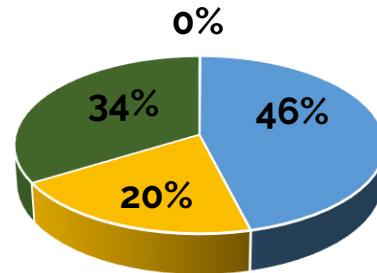
- PR
- RS
- SC



Não inclui CPR

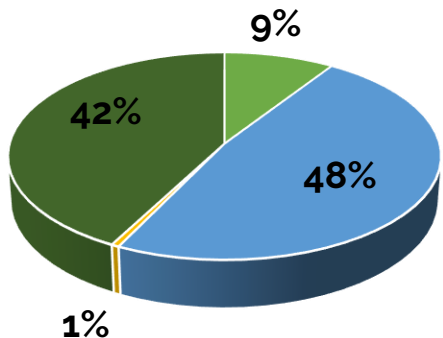
Centro-Oeste

- DF
- GO
- MS
- MT

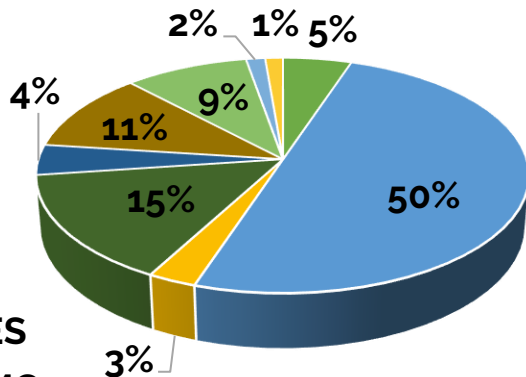


Sudeste

- ES
- MG
- RJ
- SP

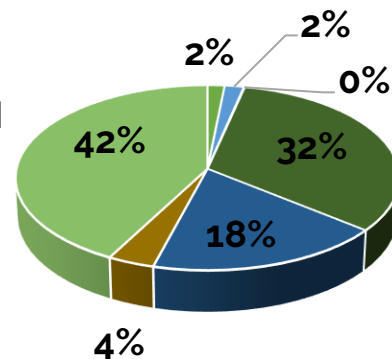


Nordeste



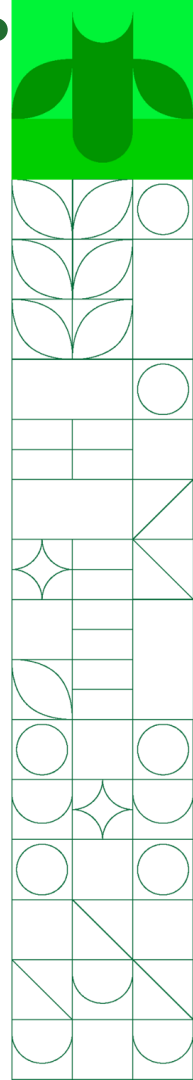
Norte

- AL
- BA
- CE
- MA
- PB
- PE
- PI
- RN
- SE



Agricultura Empresarial – Não inclui Pronaf

Fonte: SICOR/Banco Central - Elaboração: DEFIN/SPA/MAPA
OBS.: Dados extraídos em 05/08/2025



Recursos Equalizáveis - R\$ milhões

Agricultura Empresarial - Investimento: Limites e Concessões com Recursos Equalizáveis (R\$ milhões) - Posição em jul/2025

INVESTIMENTO	Badesul	Banco do Brasil	BJD	Stara	Banpará	Banrisul	BASA	BDMG	BNDES	Bradesco	BRB	BRDE	Caixa	CNH	Credico amo	Credico opavel	CrediSe ara	Credisis	Cresol	Desenbahia	DLL	Sicoob	Sicredi	Todas IF's	
RenovAgro	Programação	30,0	3.881,1	0,0	0,0	0,0	481,0	30,0	210,0	2.448,3	207,5	45,9	150,0	160,0	0,0	0,0	0,0	0,0	0,0	28,8	0,0	65,0	410,0	8.147,5	
	Concessão	0,0	227,6	0,0	0,0	0,0	0,0	0,0	0,0	3,0	0,0	0,0	0,0	0,0	0,0	0,0	0,0	0,0	0,0	0,0	0,0	0,0	6,5	237,1	
	Saldo	100%	94%	-	-	-	100%	100%	100%	100%	100%	100%	100%	100%	100%	100%	100%	100%	100%	100%	100%	100%	98%	97%	
Inovagro	Programação	0,0	3.592,4	0,0	0,0	0,0	80,0	0,0	70,0	2.040,0	33,7	0,9	0,0	68,0	0,0	5,0	0,0	0,0	0,0	80,0	0,0	250,0	580,0	6.800,0	
	Concessão	0,0	69,9	0,0	0,0	0,0	0,0	0,0	0,0	0,2	0,0	0,0	0,0	0,0	0,0	0,0	0,0	0,0	0,0	0,0	0,0	0,5	70,6		
	Saldo	-	98%	-	-	-	100%	-	100%	100%	100%	100%	100%	100%	100%	100%	100%	100%	100%	100%	100%	100%	100%	99%	
Moderfrota	Programação	0,0	3.774,0	377,4	120,0	0,0	254,0	20,0	10,0	5.359,2	410,3	0,0	0,0	562,1	377,4	100,0	0,0	0,0	0,0	66,1	10,0	377,4	112,1	650,0	12.580,0
	Concessão	0,0	4,5	0,2	0,0	0,0	0,0	0,0	0,0	15,1	0,0	0,0	0,0	0,0	0,2	0,0	0,0	0,0	0,0	0,0	4,1	0,0	1,8	25,9	
	Saldo	-	100%	100%	100%	-	100%	100%	100%	100%	100%	-	-	100%	100%	100%	100%	100%	100%	100%	100%	99%	100%	100%	100%
PCA	Programação	0,0	2.646,4	0,0	0,0	0,0	35,0	80,0	200,0	3.510,0	31,1	1,4	0,0	998,6	0,0	0,0	0,0	0,0	0,0	0,0	197,5	20,0	480,0	8.200,0	
	Concessão	0,0	0,0	0,0	0,0	0,0	0,0	0,0	0,0	0,0	0,0	0,0	0,0	0,0	0,0	0,0	0,0	0,0	0,0	0,0	0,0	0,0	1,5	1,5	
	Saldo	-	100%	-	-	-	100%	100%	100%	100%	100%	100%	100%	100%	100%	100%	100%	100%	100%	100%	100%	100%	100%	100%	100%
Procap-Agro	Programação	0,0	315,0	0,0	0,0	0,0	0,0	0,0	65,8	315,0	39,2	0,0	0,0	315,0	0,0	0,0	0,0	0,0	0,0	0,0	0,0	0,0	0,0	1.050,0	
	Concessão	0,0	10,0	0,0	0,0	0,0	0,0	0,0	0,0	0,0	0,0	0,0	0,0	0,0	0,0	0,0	0,0	0,0	0,0	0,0	0,0	0,0	0,0	10,0	
	Saldo	-	97%	-	-	-	-	-	100%	100%	100%	100%	100%	100%	100%	100%	100%	100%	100%	100%	100%	100%	100%	100%	99%
Prodecoop	Programação	0,0	476,0	0,0	0,0	0,0	0,0	0,0	0,0	570,0	46,5	0,0	100,0	707,5	0,0	0,0	0,0	0,0	0,0	0,0	0,0	0,0	0,0	0,0	1.900,0
	Concessão	0,0	0,0	0,0	0,0	0,0	0,0	0,0	0,0	0,0	0,0	0,0	0,0	0,0	0,0	0,0	0,0	0,0	0,0	0,0	0,0	0,0	0,0	0,0	
	Saldo	-	100%	-	-	-	-	-	100%	100%	100%	100%	100%	100%	100%	100%	100%	100%	100%	100%	100%	100%	100%	100%	100%
Proirriga	Programação	0,0	1.552,5	0,0	0,0	0,0	123,0	0,0	50,0	825,0	82,5	0,0	0,0	17,0	0,0	0,0	0,0	0,0	0,0	0,0	50,0	50,0	0,0	2.750,0	
	Concessão	0,0	1,6	0,0	0,0	0,0	0,0	0,0	0,0	0,4	0,0	0,0	0,0	0,0	0,0	0,0	0,0	0,0	0,0	0,0	0,0	0,0	0,0	2,0	
	Saldo	-	100%	-	-	-	100%	-	100%	100%	100%	100%	100%	100%	100%	100%	100%	100%	100%	100%	100%	100%	100%	100%	
Pronamp	Programação	8,3	1.920,0	20,0	0,0	10,0	200,0	0,0	8,5	1.920,0	0,0	0,0	0,0	84,9	50,0	20,0	0,5	1,5	0,1	51,2	5,0	0,0	600,0	1.500,0	6.400,0
	Concessão	0,0	118,2	0,0	0,0	0,0	0,0	0,0	24,3	0,0	0,0	0,0	0,0	0,0	0,0	0,0	0,0	0,0	0,0	0,0	0,0	0,0	6,6	149,1	
	Saldo	100%	94%	100%	-	100%	100%	-	100%	99%	-	-	-	100%	100%	100%	100%	100%	100%	100%	100%	100%	100%	100%	98%
Empresarial	Programação	0,0	0,0	51,0	0,0	0,0	85,0	85,0	0,0	510,0	0,0	2,5	0,0	0,0	51,0	0,0	0,0	0,0	0,0	0,0	51,0	354,5	510,0	1.700,0	
	Concessão	0,0	0,0	0,5	0,0	0,0	0,0	0,0	0,0	3,0	0,0	0,0	0,0	0,0	0,0	0,0	0,0	0,0	0,0	0,0	0,0	0,0	1,2	4,6	
	Saldo	-	-	99%	-	-	100%	100%	-	99%	-	100%	100%	100%	100%	100%	100%	100%	100%	100%	100%	100%	100%	100%	
Total Programado	38,3	18.157,4	448,4	120,0	10,0	1.258,0	215,0	614,3	17.497,5	850,8	50,7	250,0	2.913,1	478,4	125,0	0,5	1,5	0,1	197,3	43,8	675,9	1.451,6	4.130,0	49.527,5	
Total Concedido	0,0	432,0	0,6	0,0	0,0	0,0	0,0	0,0	46,0	0,0	0,0	0,0	0,0	0,0	0,2	0,0	0,0	0,0	0,0	0,0	4,1	0,0	17,9	500,9	
Saldo Total	100%	98%	100%	0%	0%	100%	100%	100%	100%	100%	100%	100%	100%	100%	100%	100%	100%	100%	0%	100%	99%	100%	100%	99%	

Fonte: Portarias de equalização e Sicor (dados referente ao período de jul/25, extraídos em 05/08/2025). Elaboração: DEFIN/SPA/MAPA.

Agricultura Empresarial – Não inclui Pronaf

Recursos Equalizáveis - R\$ milhões

Agricultura Comercial - Custeio e Comercialização: Limites e Concessões com Recursos Equalizáveis (R\$ milhões) - Posição em jul/2025

CUSTEIO E COMERC.		Banco do Brasil	Banrisul	BASA	BNDES	BRB	Caixa	Credialiança	Credicoamo	Credicoopavel	CrediSeara	Credisis	Cresol	Itaú	Sicoob	Sicredi	Todas IF's
Pronamp	Programação	9.630,0	1.650,0	0,0	5.840,0	0,0	0,0	53,0	705,0	20,0	2,0	0,0	200,0	0,0	5.000,0	9.900,0	33.000,0
	Concessão	2.687,1	30,9	0,0	0,0	0,0	0,0	0,0	35,8	7,3	0,0	0,0	733,6	0,0	0,0	108,2	3.602,9
	Saldo	72%	98%	-	100%	-	-	100%	95%	63%	100%	-	0%	-	100%	99%	89%
Empresarial	Programação	11.273,3	1.700,0	295,0	3.000,0	9,7	2.000,0	0,0	605,0	0,0	0,0	57,0	330,0	30,0	4.500,0	6.200,0	30.000,0
	Concessão	2.825,3	22,2	0,0	0,0	0,0	0,0	0,0	27,1	0,0	0,0	0,0	176,2	0,0	0,0	141,1	3.191,8
	Saldo	75%	99%	100%	100%	100%	100%	-	96%	-	-	100%	47%	-	100%	98%	89%
Comerc.	Programação	2,8	62,5	10,0	0,0	19,7	350,0	0,0	100,0	0,0	0,0	0,0	30,0	0,0	300,0	375,0	1.250,0
	Concessão	0,0	0,0	0,0	0,0	0,0	0,0	0,0	6,3	0,0	0,0	0,0	0,0	0,0	0,0	0,0	6,3
	Saldo	100%	100%	100%	-	100%	100%	-	94%	-	-	-	100%	-	100%	100%	99%
Total Programado		20.906,1	3.412,5	305,0	8.840,0	29,4	2.350,0	53,0	1.410,0	20,0	2,0	57,0	560,0	30,0	9.800,0	16.475,0	64.250,0
Total Concedido		5.512,4	53,1	0,0	0,0	0,0	0,0	0,0	69,2	7,3	0,0	0,0	909,7	0,0	0,0	249,2	6.801,0
Saldo Total		74%	98%	100%	100%	100%	100%	0%	0%	63%	100%	100%	-62%	0%	0%	0%	89%

Fonte: Portarias de equalização e Sicor (dados referente ao período de jul/25, extraídos em 05/08/2025). Elaboração: DEFIN/SPA/MAPA.

Agricultura Empresarial – Não inclui Pronaf

Recursos Equalizáveis - R\$ milhões

Posição dos Recursos Equalizáveis - jul/2025

	Progr.	Concessão	Saldo
Custeio	63.000	6.795	89%
Banco do Brasil	20.903	5.512	74%
Banrisul	3.350	53	98%
BASA	295	0	100%
BNDES	8.840	0	100%
BRB	10	0	100%
Caixa	2.000	0	100%
Credialiança	53	0	0%
Credicoamo	1.310	63	95%
Credicoopavel	20	7	63%
CrediSeara	2	0	100%
Credisis	57	0	100%
Cresol	530	910	0%
Itaú	30	0	0%
Sicoob	9.500	0	0%
Sicredi	16.100	249	0%
Invest.	49.525	501	99%
Badesul	38	0	100%
Banco do Brasil	18.157	432	98%
BJD	448	1	100%
Banco Safra	120	0	0%
Banpará	10	0	0%
Banrisul	1.258	0	100%
BASA	215	0	100%
BDMG	614	0	100%
BNDES	17.497	46	100%
Bradesco	851	0	100%
BRB	51	0	100%
BRDE	250	0	100%
Caixa	2.913	0	100%
CNH	478	0	100%
Credicoamo	125	0	100%
Credisis	0	0	100%
Cresol	197	0	0%
Desenbahia	44	0	100%
DLL	676	4	99%
Sicoob	1.452	0	100%
Sicredi	4.130	18	100%
Comerc.	845	6	0%
Banco do Brasil	3	0	0%
Banrisul	63	0	100%
BASA	10	0	100%
BRB	20	0	100%
Caixa	350	0	100%
Credicoamo	100	6	0%
Sicoob	300	0	0%
Total Geral	113.370	7.302	94%

Agricultura Empresarial
Não inclui Pronaf

Fonte: Portarias de equalização e Sicor (dados referente ao período de jul/25, extraídos em 05/08/2025). Elaboração: DEFIN/SPA/MAPA.

Crédito Contratado Não Concedido Jul/25

Programa	Valor Contratado (R\$)	Valor Concedido (R\$)	Valor Total (R\$)
Financiamento sem Vínculo a Programa Específico	3.730.858.235,43	10.823.559.965,19	14.554.418.200,62
Funcafé			0,00
Inovagro	245.223.026,58	70.618.029,34	315.841.055,92
Moderfrota	456.029.440,10	25.942.427,71	481.971.867,81
PCA	87.104.239,37	1.450.000,00	88.554.239,37
Procap-Agro		10.000.000,00	10.000.000,00
Prodecoop			0,00
Programa Nacional de Crédito Fundiário (FTRA)	25.097.937,26	704.013,43	25.801.950,69
Proirriga	30.241.006,20	2.032.711,80	32.273.718,00
Pronaf	1.878.672.924,39	3.834.856.665,22	5.713.529.589,61
Pronamp	2.714.799.842,31	6.371.164.446,11	9.085.964.288,42
RenovAgro	116.134.050,27	237.126.438,52	353.260.488,79
Subtotal	9.284.160.701,91	21.377.454.697,32	30.661.615.399,23
CPR		15.836.500.000,00	15.836.500.000,00
TOTAL	9.284.160.701,91	37.213.954.697,32	46.498.115.399,23

**MINISTÉRIO DA
AGRICULTURA
E PECUÁRIA**

