

Desempenho do Crédito Rural

jul/25 – ago/25

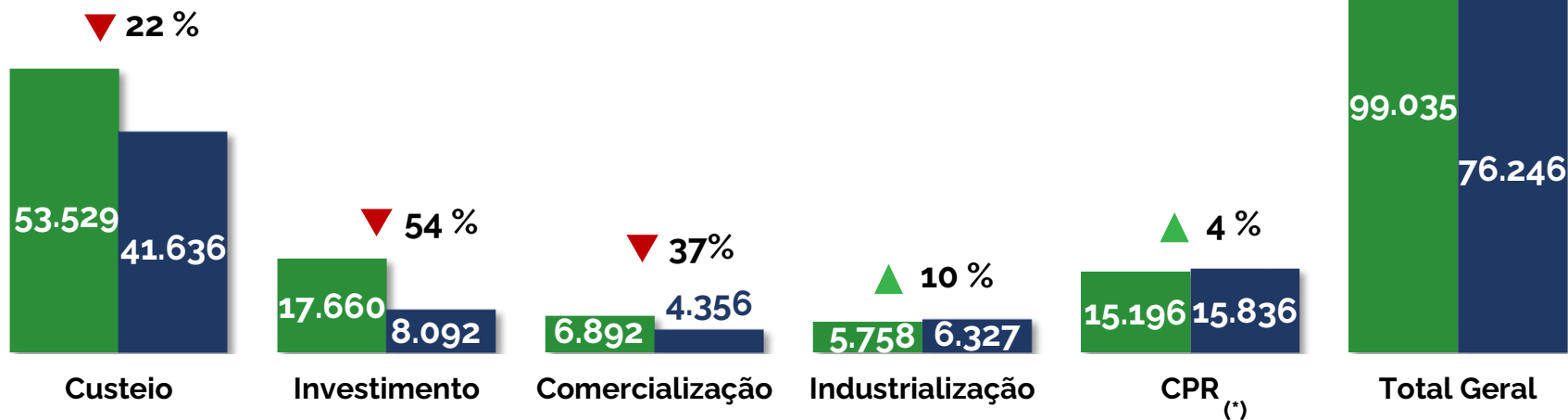
MINISTÉRIO DA
AGRICULTURA
E PECUÁRIA

GOVERNO FEDERAL
BRASIL
UNIÃO E RECONSTRUÇÃO

Valor das Concessões - R\$ milhões

■ Jul/24 - Ago/24

■ Jul/25 - Ago/25



Fonte: SICOR/Banco Central - Elaboração: DEFIN/SPA/MAPA
OBS.: Dados extraídos em 03/09/2025

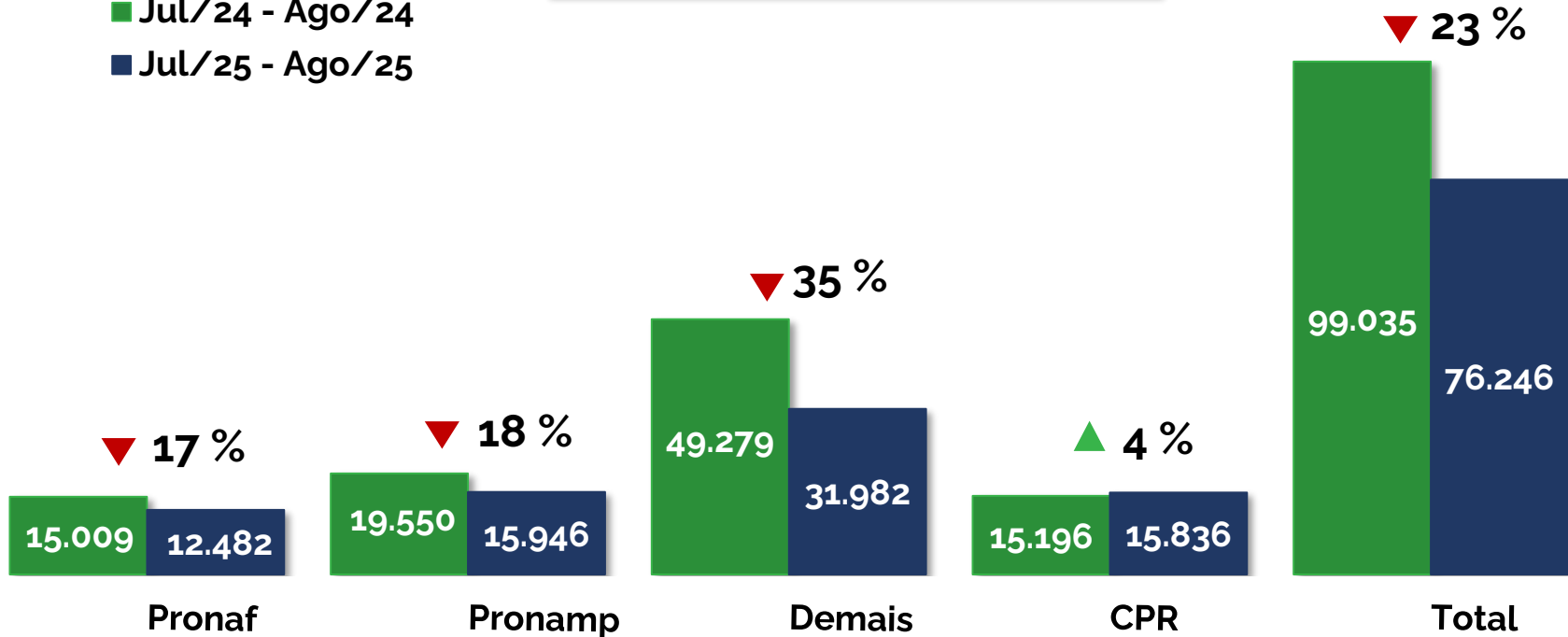
(*) Valor correspondente à estimativa do percentual (50%) do total das emissões, no período em questão, que foram contabilizadas para o cumprimento das exigibilidades das fontes LCA e Poupança Rural.

Valor das Concessões - R\$ milhões

Todas as finalidades

■ Jul/24 - Ago/24

■ Jul/25 - Ago/25



Número de Contratos

Todas as finalidades

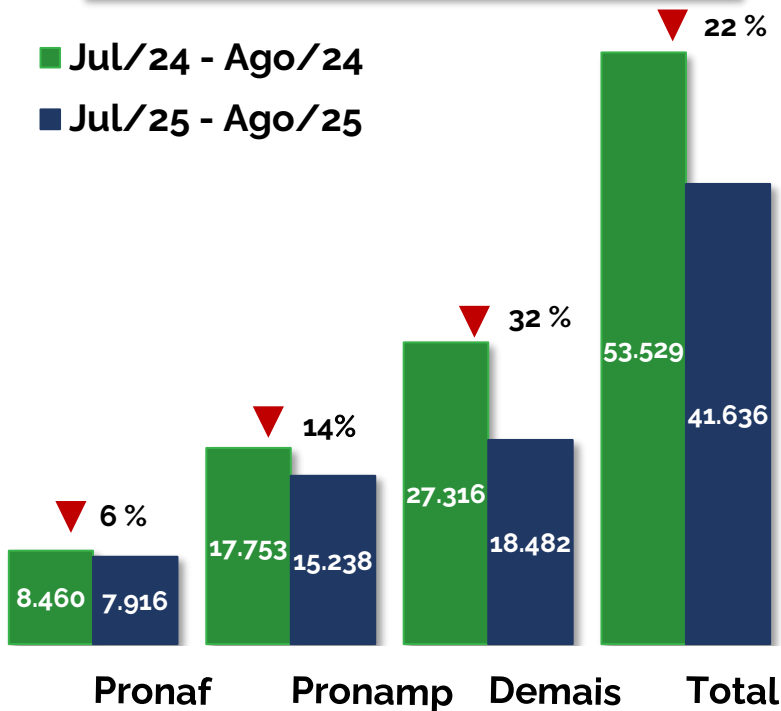
	Jul/24 - Ago/24	Jul/25 - Ago/25	Variação
Pronaf	310.133	239.113	-23%
Pronamp	67.253	46.976	-30%
Demais	49.034	22.646	-54%
Subtotal	426.420	308.735	-28%
CPR	16.398	15.109	-8%
TOTAL	442.818	323.844	-27%

Valor das Concessões - R\$ milhões

Custeio

■ Jul/24 - Ago/24

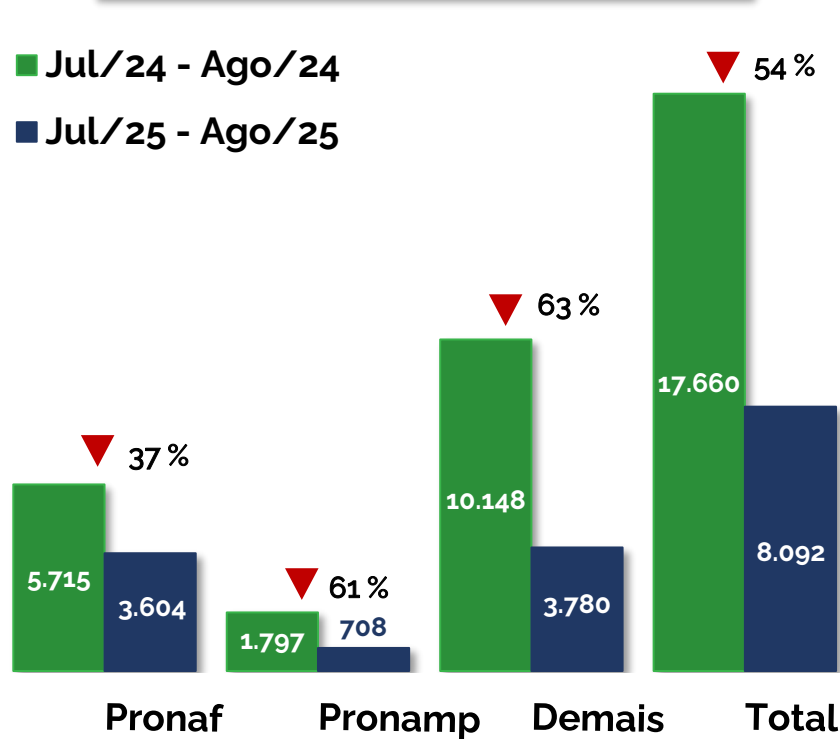
■ Jul/25 - Ago/25



Investimento

■ Jul/24 - Ago/24

■ Jul/25 - Ago/25



Número de Contratos

Custeio

Investimento

	Jul/24 - Ago/24	Jul/25 - Ago/25	Variação		Jul/24 - Ago/24	Jul/25 - Ago/25	Variação
Pronaf	138.031	115.407	-16%	Pronaf	171.928	123.522	-28%
Pronamp	59.501	44.004	-26%	Pronamp	7.752	2.972	-62%
Demais	26.732	14.078	-47%	Demais	17.807	5.865	-67%
Total	224.264	173.489	-23%	Total	197.487	132.359	-33%

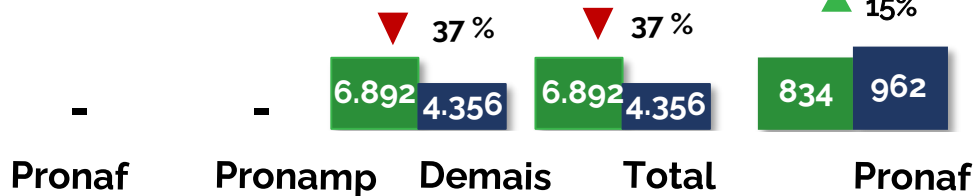
Valor das Concessões - R\$ milhões

Comercialização

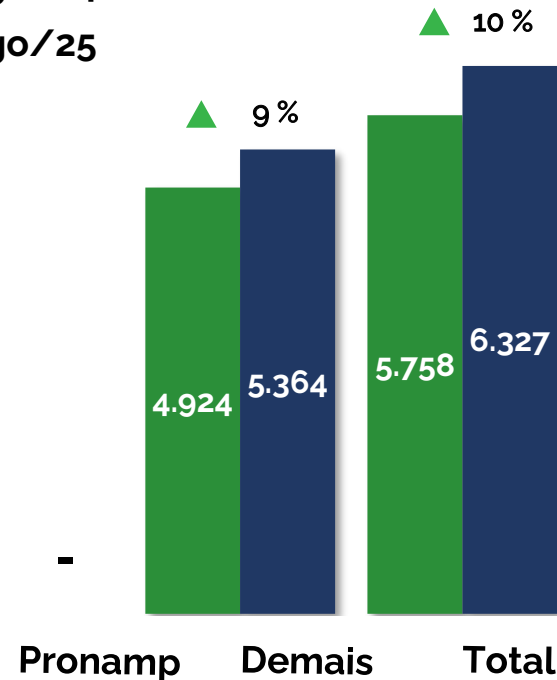
- Jul/24 - Ago/24
- Jul/25 - Ago/25

Industrialização

- Jul/24 - Ago/24
- Jul/25 - Ago/25



Não inclui CPR



Número de Contratos

Comercialização

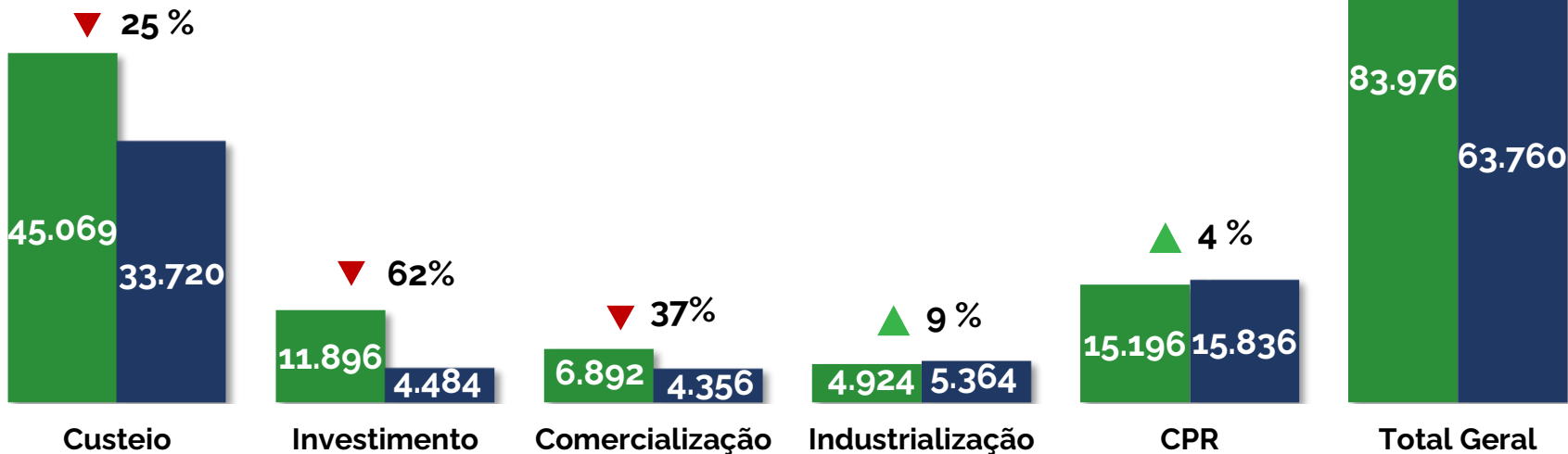
Industrialização

	Jul/24 - Ago/24	Jul/25 - Ago/25	Variação		Jul/24 - Ago/24	Jul/25 - Ago/25	Variação
Pronaf	0	0	0%	Pronaf	174	184	6%
Pronamp	0	0	0%	Pronamp	0	0	0%
Demais	4.229	2.478	-41%	Demais	266	225	-15%
Total	4.229	2.478	-41%	Total	440	409	-7%

Valor das Concessões - R\$ milhões

■ Jul/24 - Ago/24

■ Jul/25 - Ago/25



Fonte: SICOR/Banco Central - Elaboração: DEFIN/SPA/MAPA
OBS.: Dados extraídos em 05/08/2025

Agricultura Empresarial – Não inclui Pronaf

Concessões por Fonte de Recursos

	Jul/24 - Ago/24		Jul/25 - Ago/25		Variação
	Valor	Partic.	Valor	Partic.	
Fontes Controladas	R\$ milhões	%	R\$ milhões	%	Total
Recursos Obrigatórios	14.076	17%	11.029	17%	-22%
Poupança Rural Controlada	7.214	9%	6.001	9%	-17%
LCA Controlada	72	0%	10.869	17%	14935%
BNDES/FINAME Equalizável	4.491	5%	811	1%	-82%
Recursos Livres Equalizáveis	8.605	10%	501	1%	-94%
Fundos Constitucionais	3.776	4%	1.527	2%	-60%
- FCO	883	1%	268	0%	-70%
- FNE	2.084	2%	994	2%	-52%
- FNO	809	1%	265	0%	-67%
Outros	3.198	4%	64	0%	-98%
Total Controladas	41.433	49%	30.802	48%	-26%
Fontes Não Controladas					
LCA Livre	16.608	20%	11.557	18%	-30%
Recursos Livres	3.479	4%	71	0%	-98%
Poupança Rural Livre	6.313	8%	4.969	8%	-21%
BNDES Livre	948	1%	525	1%	-45%
Outras	2.057	2%	62	0%	-97%
Total Não Controladas	27.347	33%	17.122	27%	-37%
Subtotal	68.780	82%	47.924	75%	-30%
CPR	15.196	18%	15.836	25%	4%
TOTAL	83.976	100%	63.760	100%	-24%

Financiamento Agropecuário - R\$ milhões

Programas / Finalidades	Safr 2024/25		Safr 2025/26		Variação da Aplicação
	Programação Final	Aplicação jul/24 - ago/24	Programação Final	Aplicação jul/25 - ago/25	
	(a)	(b)	(c)	(d)	(d)/(b)
Moderfrota	10.612	2.010	12.580	469	-77%
Inovagro (+Moderagro)	6.541	1.018	6.800	415	-59%
Proirriga	2.514	213	2.750	60	-72%
RenovAgro	7.994	1.551	8.148	771	-50%
PCA	6.806	438	8.200	212	-52%
Pronamp	9.580	1.797	9.000	708	-61%
Prodecoop	1.444	0	1.900	0	-100%
Procap-Agro	1.259	242	1.050	119	-51%
Outros	58.309	4.627	51.100	1.730	-63%
Investimento	105.060	11.896	101.528	4.484	-62%
Custeio + Comerc. + Indust.	294.768	56.884	226.167	43.440	-24%
CPR	108.010	15.196	188.530	15.836	4%
TOTAL	507.837	83.976	516.225	63.760	-24%

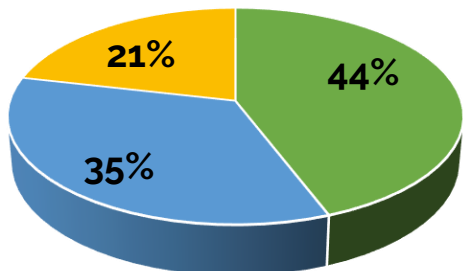
Concessões por Região - R\$ milhões

Região	2024/2025		2025/2026		Variação	
	Nº Contratos	Valor	Nº Contratos	Valor	Nº Contratos	Valor
Sul	50.455	22.262	31.790	17.366	-37%	-22%
Centro-Oeste	19.901	16.893	10.291	11.730	-48%	-31%
Sudeste	30.629	18.886	19.931	12.754	-35%	-32%
Nordeste	10.243	6.802	4.621	3.672	-55%	-46%
Norte	4.788	3.937	2.970	2.402	-38%	-39%
Subtotal	116.016	68.780	69.603	47.924	-40%	-30%
CPR	16.398	15.196	15.109	15.836	-8%	4%
TOTAL	132.414	83.976	84.712	63.760	-36%	-24%

Concessões por Região - R\$ milhões

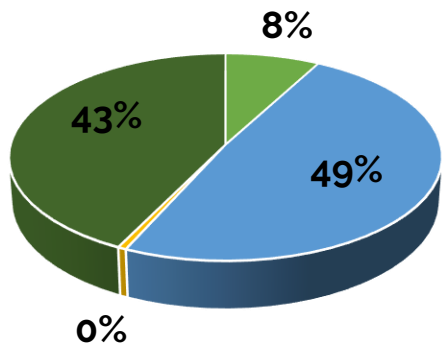
Sul

- PR
- RS
- SC



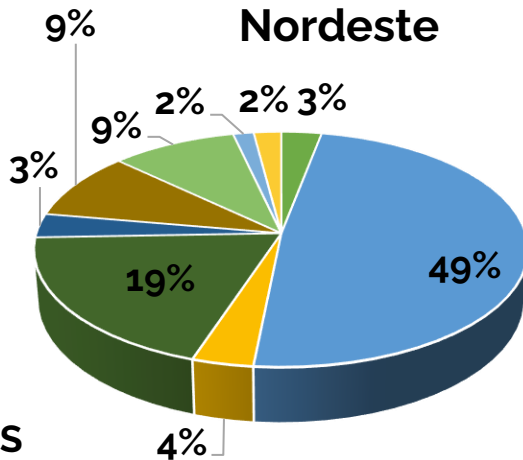
Sudeste

- ES
- MG
- RJ
- SP



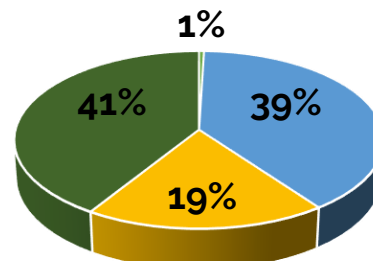
Não inclui CPR

Nordeste



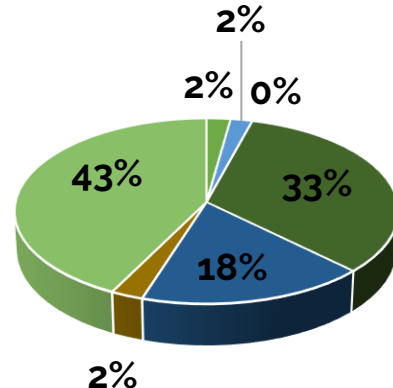
Centro-Oeste

- DF
- GO
- MS
- MT



Norte

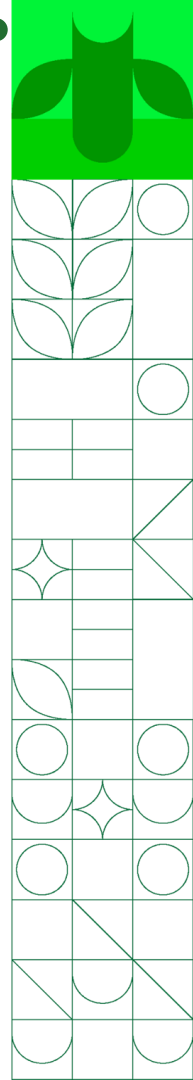
- AL
- BA
- CE
- MA
- PB
- PE
- PI
- RN
- SE



- AC
- AM
- AP
- PA
- RO
- RR
- TO

Agricultura Empresarial – Não inclui Pronaf

Fonte: SICOR/Banco Central - Elaboração: DEFIN/SPA/MAPA
OBS.: Dados extraídos em 03/09/2025



Recursos Equalizáveis - R\$ milhões

Agricultura Empresarial - Investimento: Limites e Concessões com Recursos Equalizáveis (R\$ milhões) - Posição em ago/2025

INVESTIMENTO	Badesul	Banco do Brasil	BJD	Stara	Banpará	Banrisul	BASA	BDMG	BNDES	Bradesco	BRB	BRDE	Caixa	CNH	Credico oamo	Credico opavel	CrediS eara	Credisis	Cresol	Desenbahia	DLL	Sicoob	Sicredi	Todas IF's	
RenovAgro	Programação	30,0	3.881,1	0,0	0,0	0,0	481,0	30,0	210,0	2.448,3	207,5	45,9	150,0	160,0	0,0	0,0	0,0	0,0	0,0	28,8	0,0	65,0	410,0	8.147,5	
	Concessão	0,0	657,4	0,0	0,0	0,0	6,3	0,0	0,0	18,5	0,0	0,0	0,0	0,0	0,0	0,0	0,0	0,0	0,0	0,0	0,0	3,2	85,7	771,1	
	Saldo	100%	83%	-	-	-	99%	100%	100%	99%	100%	100%	100%	100%	100%	100%	100%	100%	100%	100%	100%	95%	79%	91%	
Inovagro	Programação	0,0	3.592,4	0,0	0,0	0,0	80,0	0,0	70,0	2.040,0	33,7	0,9	0,0	68,0	0,0	5,0	0,0	0,0	0,0	80,0	0,0	0,0	250,0	580,0	6.800,0
	Concessão	0,0	277,1	0,0	0,0	0,0	0,0	0,0	0,0	116,1	0,0	0,0	0,0	0,0	0,0	0,3	0,0	0,0	0,0	2,7	0,0	0,0	2,5	16,4	415,1
	Saldo	-	92%	-	-	-	100%	-	100%	94%	100%	100%	-	100%	-	95%	-	-	-	97%	-	-	99%	97%	94%
Moderfrota	Programação	0,0	3.774,0	377,4	120,0	0,0	254,0	20,0	10,0	5.359,2	410,3	0,0	0,0	562,1	377,4	100,0	0,0	0,0	0,0	66,1	10,0	377,4	112,1	650,0	12.580,0
	Concessão	0,0	79,8	7,2	0,0	0,0	0,0	0,0	0,0	333,4	0,0	0,0	0,0	0,0	0,0	3,2	0,0	0,0	0,0	1,3	0,0	17,8	1,3	24,7	468,6
	Saldo	-	98%	98%	100%	-	100%	100%	100%	94%	100%	-	-	100%	100%	97%	-	-	-	98%	100%	95%	99%	96%	96%
PCA	Programação	0,0	2.646,4	0,0	0,0	0,0	35,0	80,0	200,0	3.510,0	31,1	1,4	0,0	998,6	0,0	0,0	0,0	0,0	0,0	0,0	0,0	197,5	20,0	480,0	8.200,0
	Concessão	0,0	72,7	0,0	0,0	0,0	0,0	0,0	0,0	49,2	0,0	0,0	0,0	0,0	0,0	0,0	0,0	0,0	0,0	0,0	0,0	0,0	0,0	90,2	212,2
	Saldo	-	97%	-	-	-	100%	100%	100%	99%	100%	100%	-	100%	-	-	-	-	-	-	-	100%	100%	81%	97%
Procap-Agro	Programação	0,0	315,0	0,0	0,0	0,0	0,0	65,8	315,0	39,2	0,0	0,0	315,0	0,0	0,0	0,0	0,0	0,0	0,0	0,0	0,0	0,0	0,0	0,0	1.050,0
	Concessão	0,0	50,0	0,0	0,0	0,0	0,0	0,0	0,0	12,0	0,0	0,0	0,0	0,0	0,0	0,0	0,0	0,0	0,0	0,0	0,0	0,0	0,0	0,0	103,3
	Saldo	-	84%	-	-	-	-	100%	96%	100%	-	-	87%	-	-	-	-	-	-	-	-	-	-	-	90%
Prodecoop	Programação	0,0	476,0	0,0	0,0	0,0	0,0	0,0	0,0	570,0	46,5	0,0	100,0	707,5	0,0	0,0	0,0	0,0	0,0	0,0	0,0	0,0	0,0	0,0	1.900,0
	Concessão	0,0	0,0	0,0	0,0	0,0	0,0	0,0	0,0	0,0	0,0	0,0	0,0	0,0	0,0	0,0	0,0	0,0	0,0	0,0	0,0	0,0	0,0	0,0	0,0
	Saldo	-	100%	-	-	-	-	-	100%	100%	-	100%	100%	-	-	-	-	-	-	-	-	-	-	-	100%
Proirriga	Programação	0,0	1.552,5	0,0	0,0	0,0	123,0	0,0	50,0	825,0	82,5	0,0	0,0	17,0	0,0	0,0	0,0	0,0	0,0	0,0	0,0	50,0	50,0	0,0	2.750,0
	Concessão	0,0	37,4	0,0	0,0	0,0	0,0	0,0	0,0	22,5	0,0	0,0	0,0	0,0	0,0	0,0	0,0	0,0	0,0	0,0	0,0	0,0	0,0	0,0	60,0
	Saldo	-	98%	-	-	-	100%	-	100%	97%	100%	-	-	100%	-	-	-	-	-	-	-	100%	100%	-	98%
Pronamp	Programação	8,3	1.920,0	20,0	0,0	10,0	200,0	0,0	8,5	1.920,0	0,0	0,0	0,0	84,9	50,0	20,0	0,5	1,5	0,1	51,2	5,0	0,0	600,0	1.500,0	6.400,0
	Concessão	0,0	316,0	0,0	0,0	0,0	0,2	0,0	0,0	224,7	0,0	0,0	0,0	1,8	0,0	0,9	0,0	0,0	0,0	2,2	0,0	0,0	17,2	63,9	627,1
	Saldo	100%	84%	100%	-	100%	100%	-	100%	88%	-	-	-	98%	100%	95%	100%	100%	100%	96%	100%	-	97%	96%	90%
Empresarial	Programação	0,0	0,0	51,0	0,0	0,0	85,0	85,0	0,0	510,0	0,0	2,5	0,0	0,0	51,0	0,0	0,0	0,0	0,0	0,0	0,0	51,0	354,5	510,0	1.700,0
	Concessão	0,0	0,0	1,5	0,0	0,0	0,0	0,0	0,0	34,9	0,0	0,0	0,0	0,0	0,1	0,0	0,0	0,0	0,0	0,0	0,0	0,3	9,8	33,5	80,0
	Saldo	-	-	97%	-	-	100%	100%	-	93%	-	100%	-	100%	-	-	-	-	-	-	-	0%	97%	93%	95%
Total Programado	38,3	18.157,4	448,4	120,0	10,0	1.258,0	215,0	614,3	17.497,5	850,8	50,7	250,0	2.913,1	4.78,4	125,0	0,5	1,5	0,1	197,3	43,8	675,9	1.451,6	4.130,0	49.527,5	
Total Concedido	0,0	1.490,5	8,6	0,0	0,0	6,6	0,0	0,0	811,3	0,0	0,0	0,0	43,1	0,1	4,4	0,0	0,0	0,0	6,1	0,0	18,1	34,0	344,4	2.737,3	
Saldo Total	100%	92%	98%	0%	0%	99%	100%	100%	95%	100%	100%	100%	99%	100%	96%	100%	100%	100%	0%	100%	97%	98%	92%	94%	

Fonte: Portarias de equalização e Sicoor (dados referente ao período de jul/25 - ago/25, extraídos em 03/09/2025). Elaboração: DEFIN/SPA/MAPA.

Agricultura Empresarial – Não inclui Pronaf

Recursos Equalizáveis - R\$ milhões

Agricultura Comercial - Custeio e Comercialização: Limites e Concessões com Recursos Equalizáveis (R\$ milhões) - Posição em ago/2025

CUSTEIO E COMERC.		Banco do Brasil	Banrisul	BASA	BNDES	BRB	Caixa	Credialiança	Credicoamo	Credicoopavel	CrediSeara	Credisis	Cresol	Itaú	Sicoob	Sicredi	Todas IF's
Pronamp	Programação	9.630,0	1.650,0	0,0	5.840,0	0,0	0,0	53,0	705,0	20,0	2,0	0,0	200,0	0,0	5.000,0	9.900,0	33.000,0
	Concessão	4.714,0	230,4	0,0	0,0	0,0	0,0	9,1	106,7	9,2	0,0	0,0	1.326,5	0,0	492,4	703,3	7.591,7
	Saldo	51%	86%	-	100%	-	-	-	83%	85%	54%	100%	-	0%	-	90%	93%
Empresarial	Programação	11.273,3	1.700,0	295,0	3.000,0	9,7	2.000,0	0,0	605,0	0,0	0,0	57,0	330,0	30,0	4.500,0	6.200,0	30.000,0
	Concessão	5.092,7	200,7	0,7	0,0	0,0	839,5	0,0	108,3	0,0	0,0	0,0	383,0	0,0	362,6	777,4	7.764,9
	Saldo	55%	88%	100%	100%	100%	58%	-	82%	-	-	100%	0%	-	92%	87%	74%
Comerc.	Programação	2,8	62,5	10,0	0,0	19,7	350,0	0,0	100,0	0,0	0,0	0,0	30,0	0,0	300,0	375,0	1.250,0
	Concessão	0,0	0,0	0,0	0,0	0,0	0,0	0,0	6,3	0,0	0,0	0,0	0,0	0,0	7,4	22,1	35,7
	Saldo	100%	100%	100%	-	100%	100%	-	94%	-	-	-	100%	-	98%	94%	97%
Total Programado		20.906,1	3.412,5	305,0	8.840,0	29,4	2.350,0	53,0	1.410,0	20,0	2,0	57,0	560,0	30,0	9.800,0	16.475,0	64.250,0
Total Concedido		9.806,7	431,1	0,7	0,0	0,0	839,5	9,1	221,3	9,2	0,0	0,0	1.709,5	0,0	862,3	1.502,8	15.392,3
Saldo Total		53%	87%	100%	100%	100%	64%	0%	0%	54%	100%	100%	0%	0%	0%	0%	76%

Fonte: Portarias de equalização e Sicor (dados referente ao período de jul/25 - ago/25, extraídos em 03/09/2025). Elaboração: DEFIN/SPA/MAPA.

Agricultura Empresarial – Não inclui Pronaf

Recursos Equalizáveis - R\$ milhões

Posição dos Recursos Equalizáveis - ago/2025

	Progr.	Concessão	Saldo
Custeio	63.000	15.357	76%
Banco do Brasil	20.903	9.807	53%
Banrisul	3.350	431	87%
BASA	295	1	100%
BNDES	8.840	0	100%
BRB	10	0	100%
Caixa	2.000	839	58%
Credialiança	53	9	0%
Credicoamo	1.310	215	84%
Credicoopavel	20	9	54%
CrediSeara	2	0	100%
Credisis	57	0	100%
Cresol	530	1709	0%
Itaú	30	0	0%
Sicoob	9.500	855	0%
Sicredi	16.100	1.481	0%
Invest.	49.525	2.737	94%
Badesul	38	0	100%
Banco do Brasil	18.157	1.490	92%
BJD	448	9	98%
Banco Safra	120	0	0%
Banpará	10	0	0%
Banrisul	1.258	7	99%
BASA	215	0	100%
BDMG	614	0	100%
BNDES	17.497	811	95%
Bradesco	851	0	100%
BRB	51	0	100%
BRDE	250	0	100%
Caixa	2.913	43	99%
CNH	478	0	100%
Credicoamo	125	4	96%
Credisis	0	0	100%
Cresol	197	6	0%
Desenbahia	44	0	100%
DLL	676	18	97%
Sicoob	1.452	34	98%
Sicredi	4.130	314	92%
Comerc.	845	14	0%
Banco do Brasil	3	0	0%
Banrisul	63	0	100%
BASA	10	0	100%
BRB	20	0	100%
Caixa	350	0	100%
Credicoamo	100	6	0%
Sicoob	300	7	0%
Total Geral	113.370	18.107	84%

Agricultura Empresarial
Não inclui Pronaf

Fonte: Portarias de equalização e Sicoor (dados referente ao período de jul/25 - ago/25, extraídos em 03/09/2025). Elaboração: DEFIN/SPA/MAPA.

Crédito Contratado Não Concedido Jul/25 - Ago/25

Programa	Valor Contratado (R\$)	Valor Concedido (R\$)	Valor Total (R\$)
Financiamento sem Vínculo a Programa Especifico	11.291.856.688,73	29.932.111.484,89	41.223.968.173,62
Funcafé	28.808.052,78		28.808.052,78
Inovagro	315.867.889,15	415.057.031,21	730.924.920,36
Moderfrota	1.219.223.615,28	468.580.279,46	1.687.803.894,74
PCA	1.200.861.612,72	212.150.677,76	1.413.012.290,48
Procap-Agro	235.620.613,00	118.833.879,30	354.454.492,30
Prodecoop	359.922.244,02		359.922.244,02
Programa Nacional de Crédito Fundiário (FTRA)	132.490.480,64	4.275.280,92	136.765.761,56
Proirriga	189.474.712,76	59.960.933,08	249.435.645,84
Pronaf	4.407.767.953,07	12.482.136.536,15	16.889.904.489,22
Pronamp	2.388.783.812,15	15.946.295.947,92	18.335.079.760,07
RenovAgro	596.598.434,86	771.093.881,62	1.367.692.316,48
Subtotal	22.367.276.109,16	60.410.495.932,31	82.777.772.041,47
CPR		15.836.500.000,00	15.836.500.000,00
TOTAL	22.367.276.109,16	76.246.995.932,31	98.614.272.041,47

**MINISTÉRIO DA
AGRICULTURA
E PECUÁRIA**

