



DESEMPENHO DO CRÉDITO RURAL

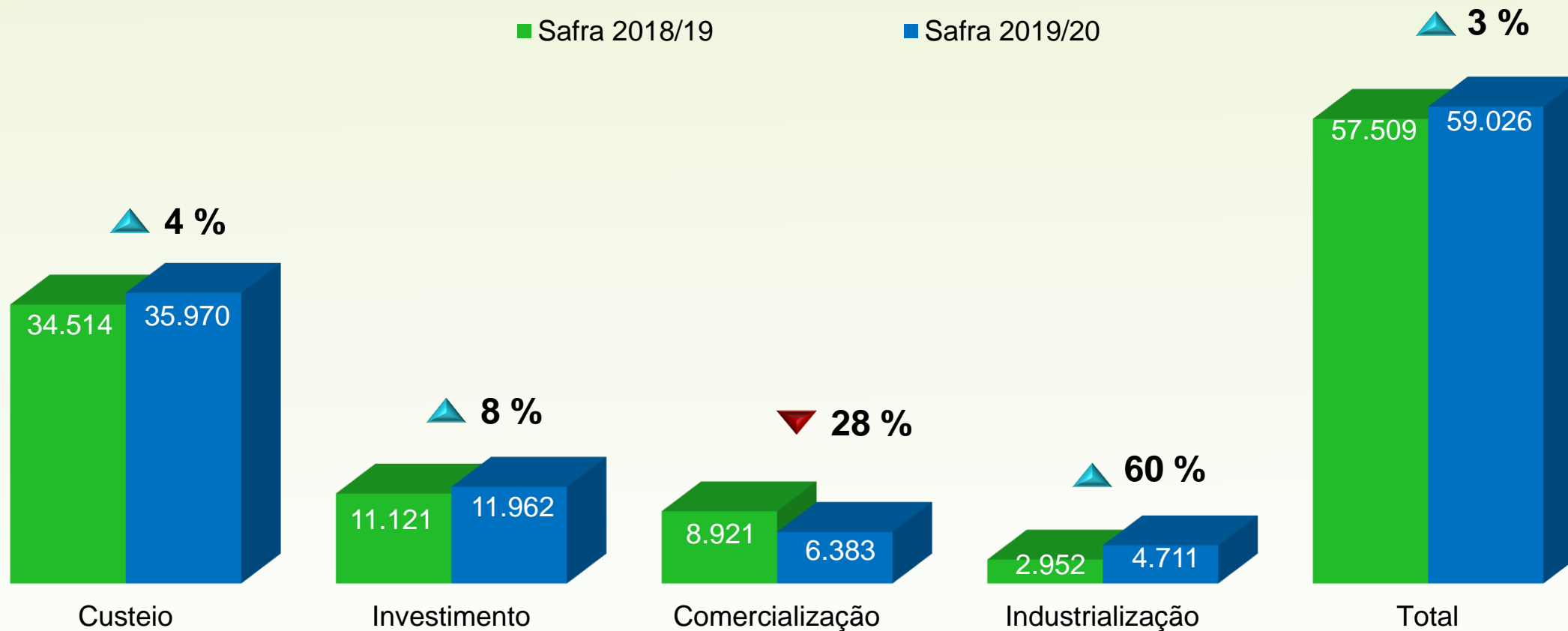
Safrá 2019/20 –
Julho a Setembro de 2019

Ministério da
Agricultura, Pecuária
e Abastecimento



02/10/2019

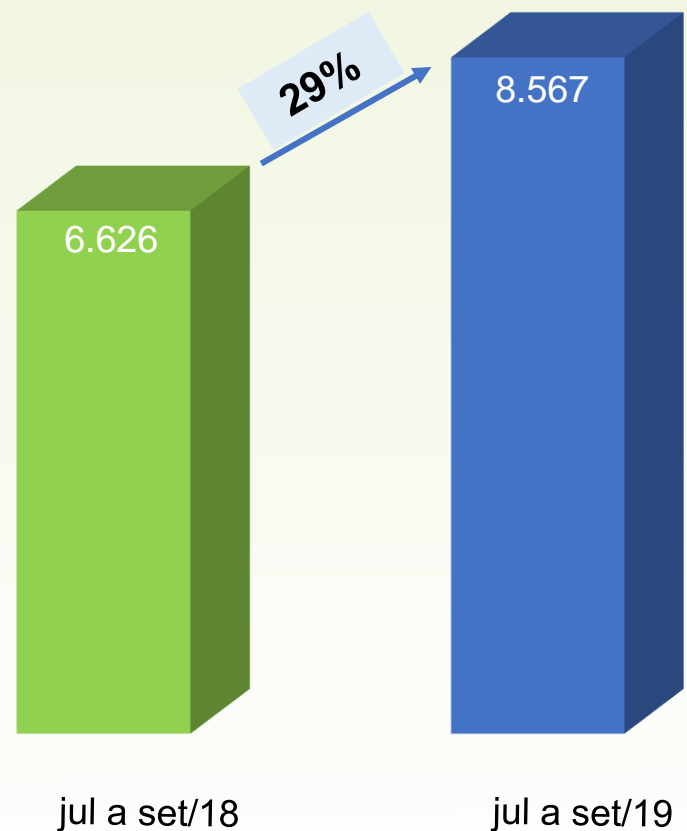
VALOR DAS CONTRATAÇÕES (jul a set) – R\$ milhões



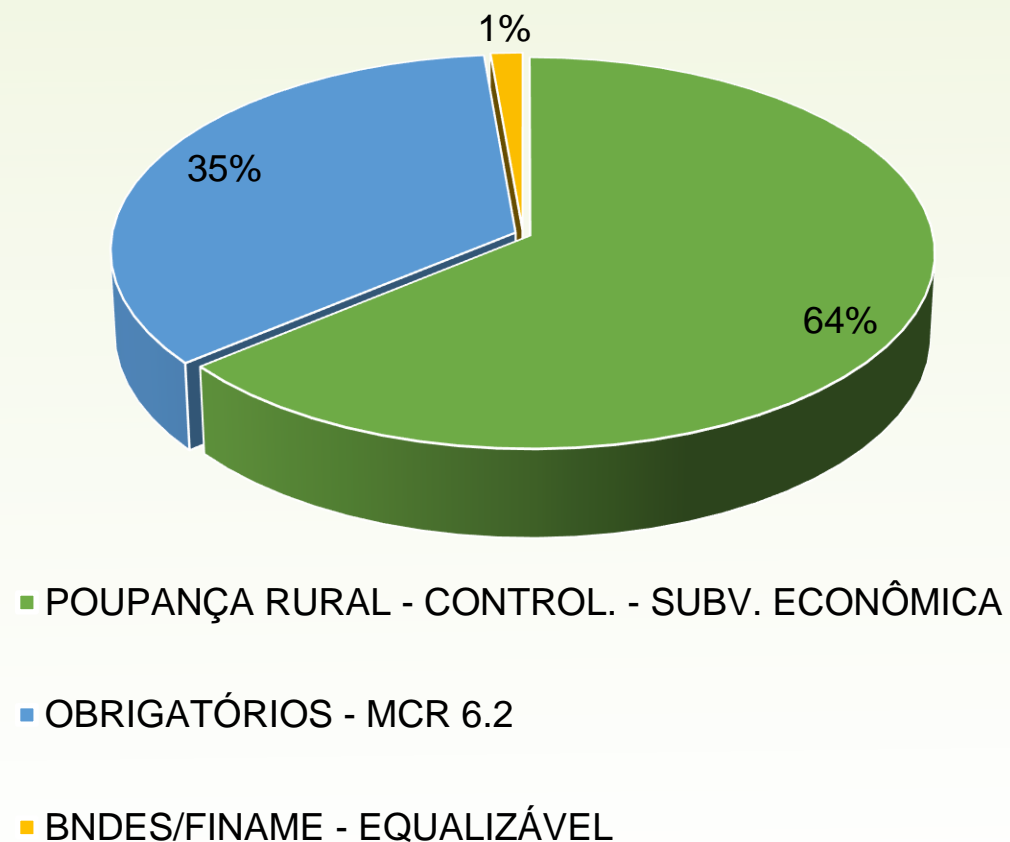
Fonte: SICOR/Banco Central - Elaboração: SPA/MAPA
OBS. Dados extraídos em 02/10/2019

CUSTEIO - PRONAMP

Valor Contratado - R\$ milhões



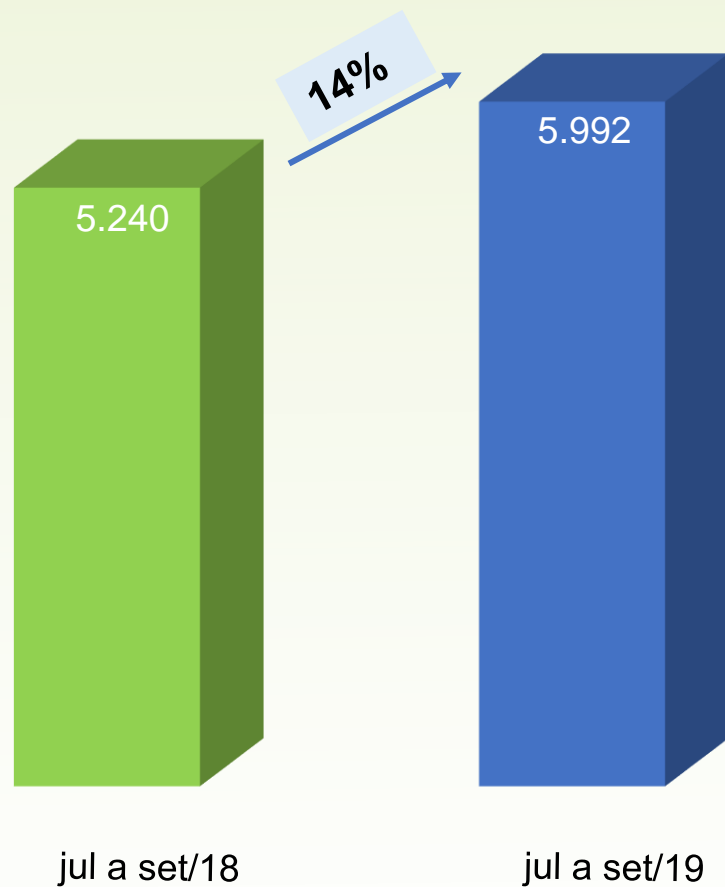
Participação das Fontes - jul a set/19



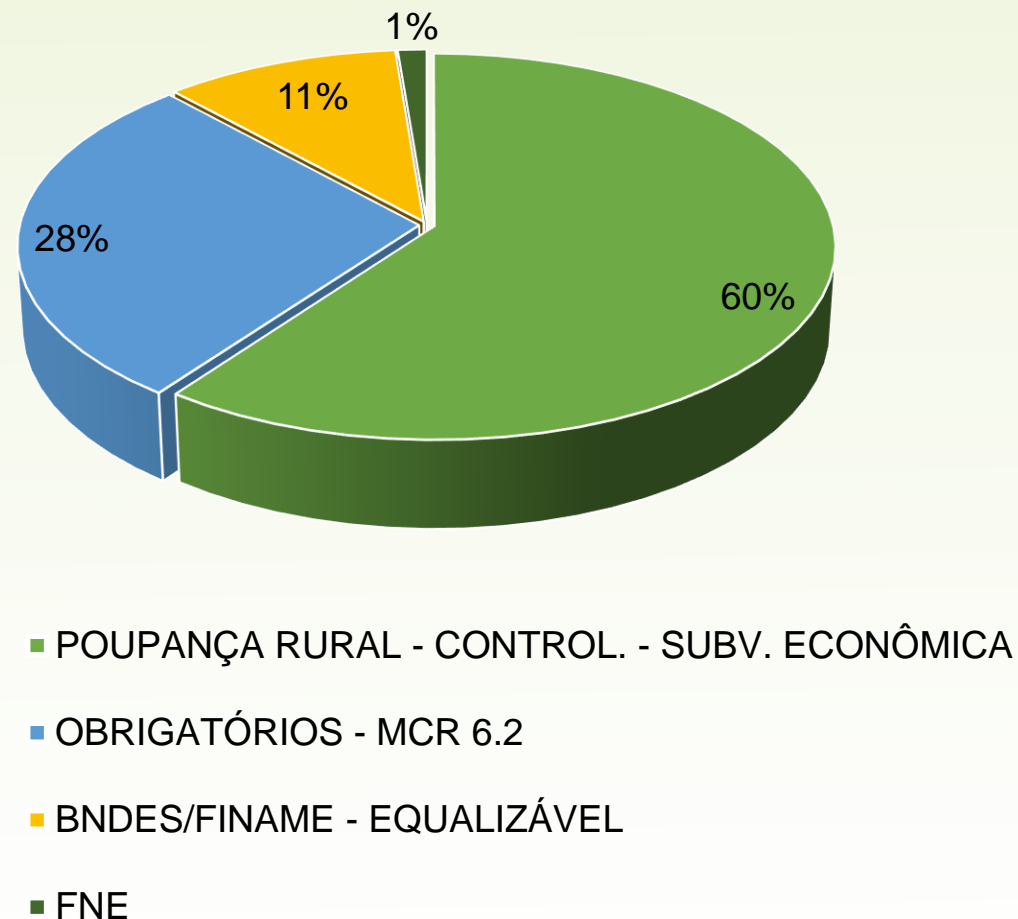
Fonte: SICOR/Banco Central - Elaboração: SPA/MAPA
OBS. Dados extraídos em 02/10/2019

CUSTEIO - PRONAF

Valor Contratado - R\$ milhões



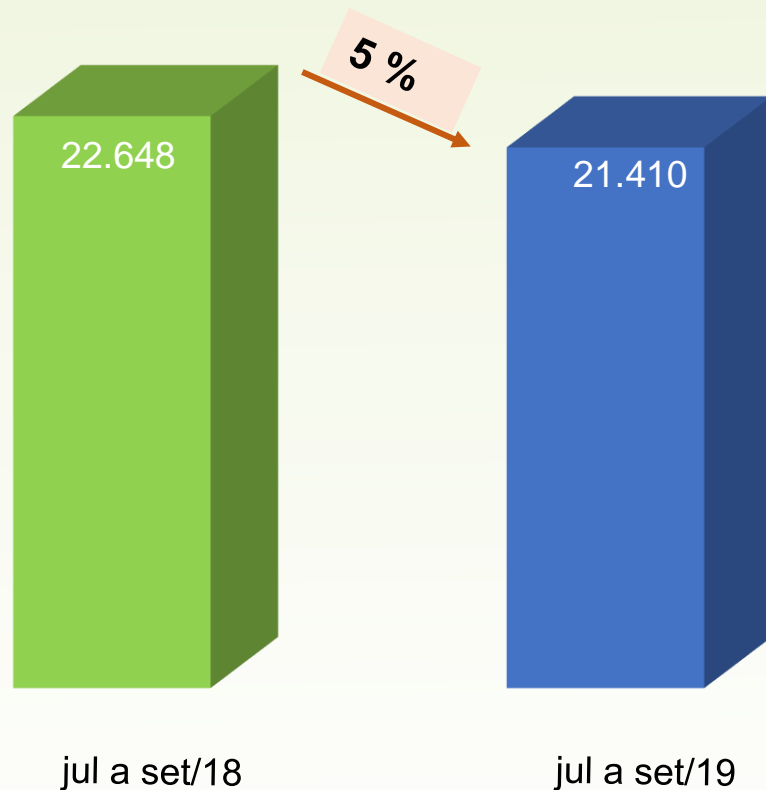
Participação das Fontes - jul a set/19



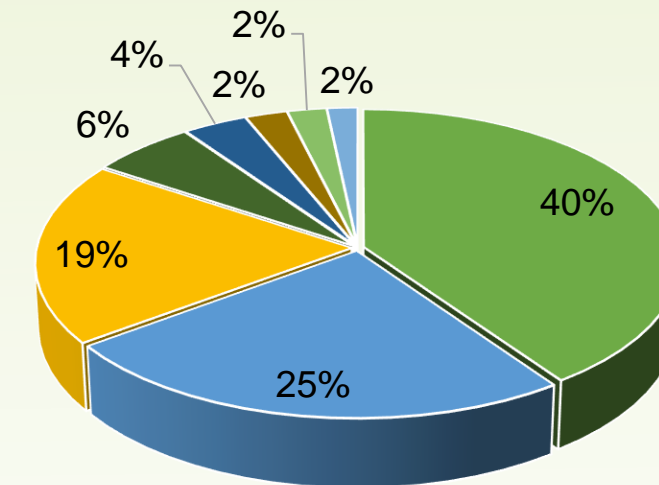
Fonte: SICOR/Banco Central - Elaboração: SPA/MAPA
OBS. Dados extraídos em 02/10/2019

CUSTEIO - DEMAIS

Valor Contratado - R\$ milhões



Participação das Fontes - jul a set/19

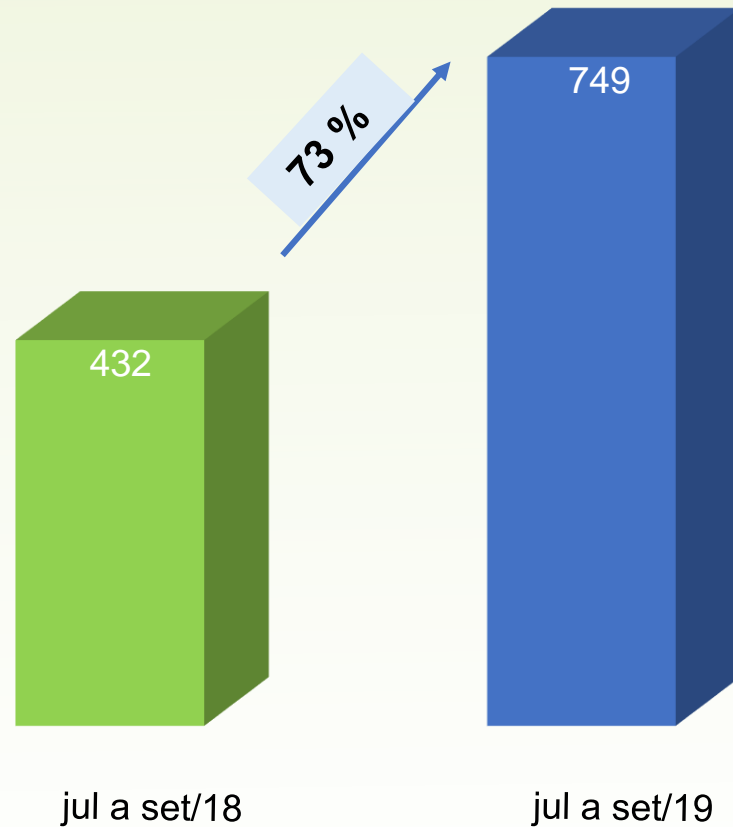


- POUPANÇA RURAL - CONTROL. - SUBV. ECONÔMICA
- OBRIGATÓRIOS - MCR 6.2
- LCA - TAXA LIVRE
- RECURSOS LIVRES
- FNE
- POUPANÇA RURAL - LIVRE
- FNO
- FUNCAFE

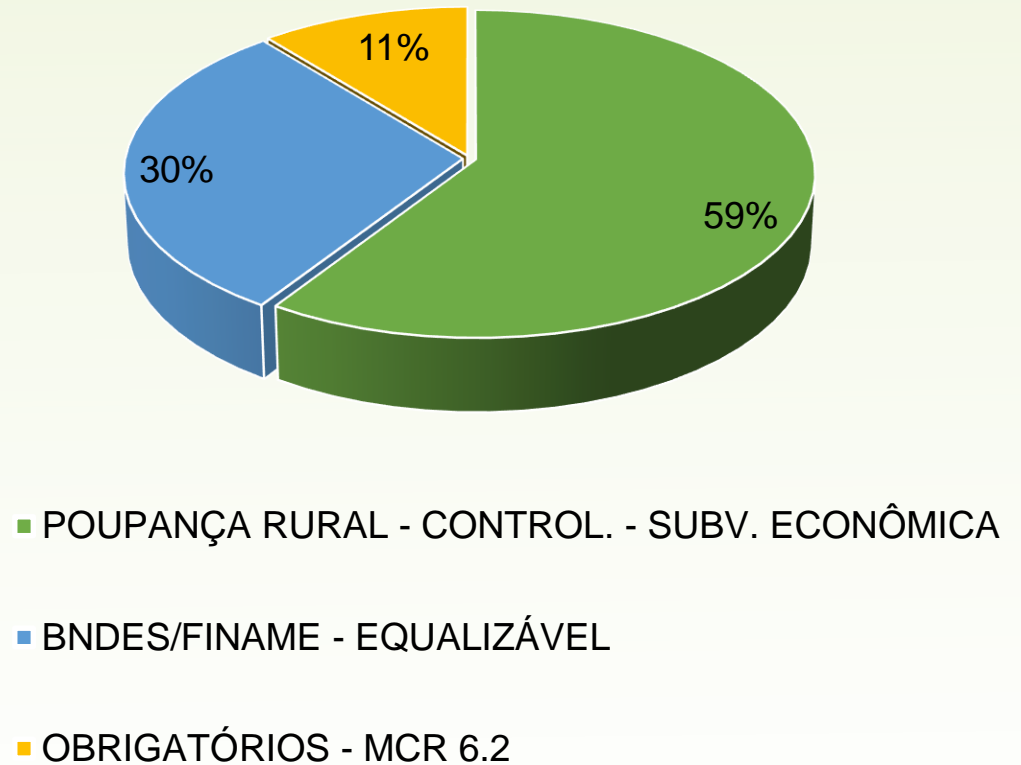
Fonte: SICOR/Banco Central - Elaboração: SPA/MAPA
OBS. Dados extraídos em 02/10/2019

INVESTIMENTO - PRONAMP

Valor Contratado - R\$ milhões



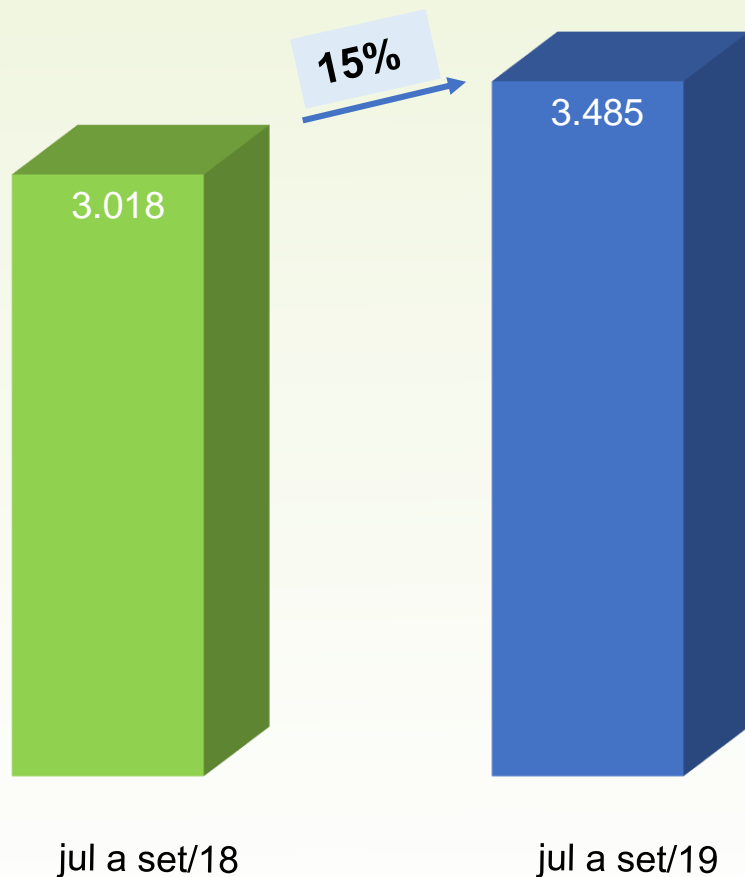
Participação das Fontes - jul a set/19



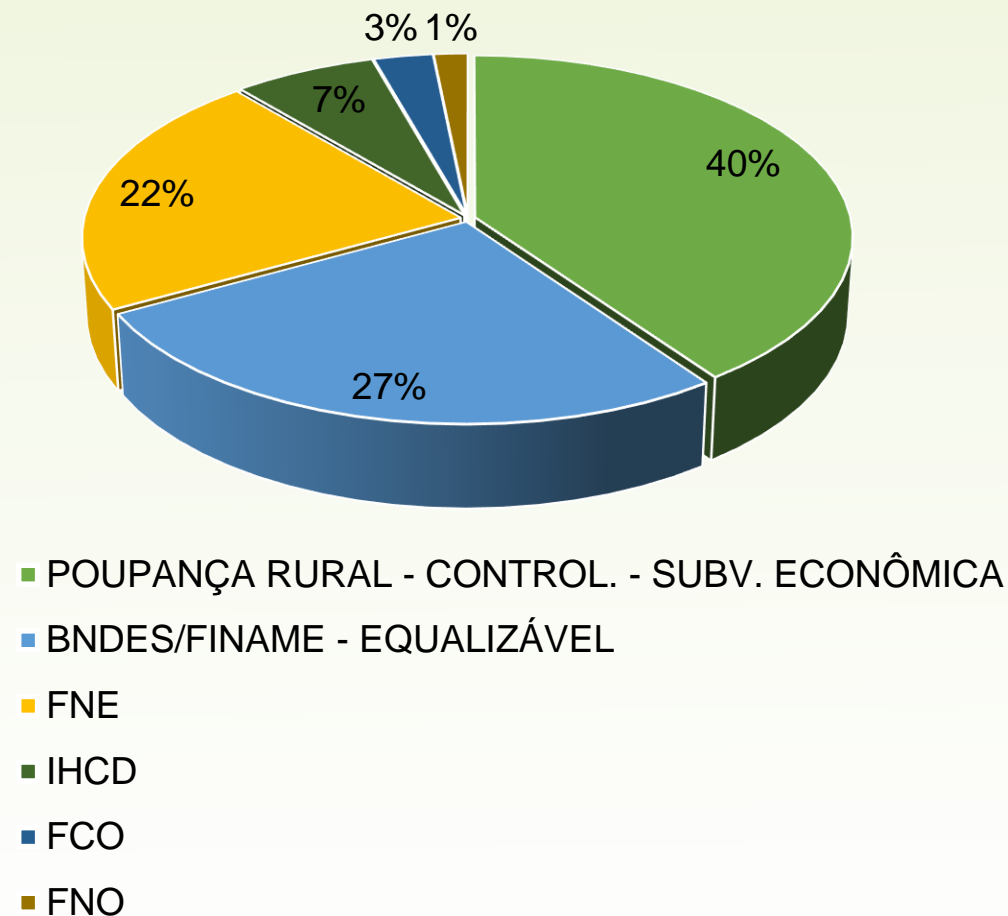
Fonte: SICOR/Banco Central - Elaboração: SPA/MAPA
OBS. Dados extraídos em 02/10/2019

INVESTIMENTO - PRONAF

Valor Contratado - R\$ milhões



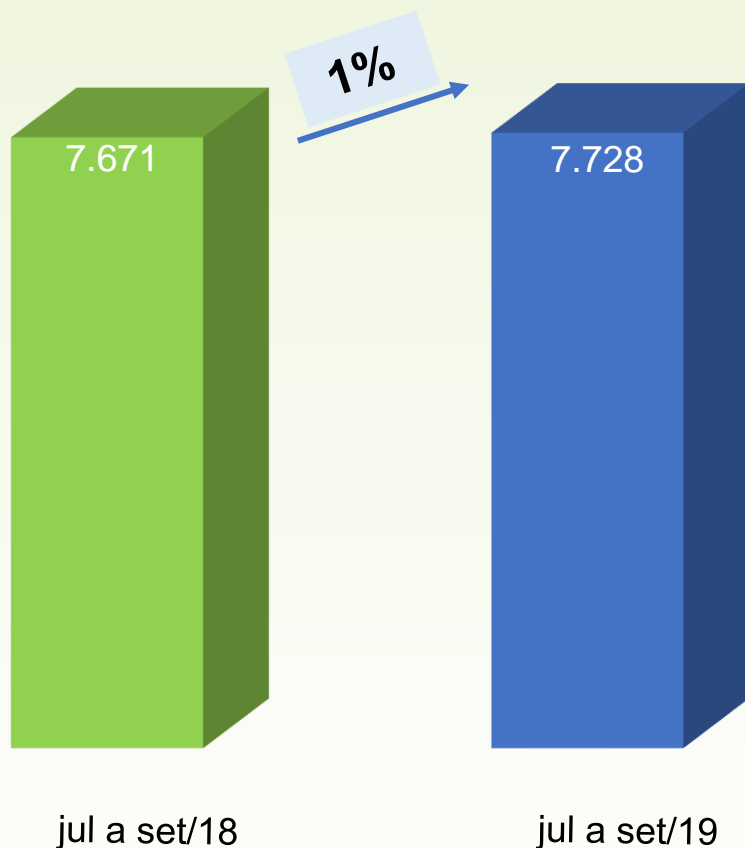
Participação das Fontes - jul a set/19



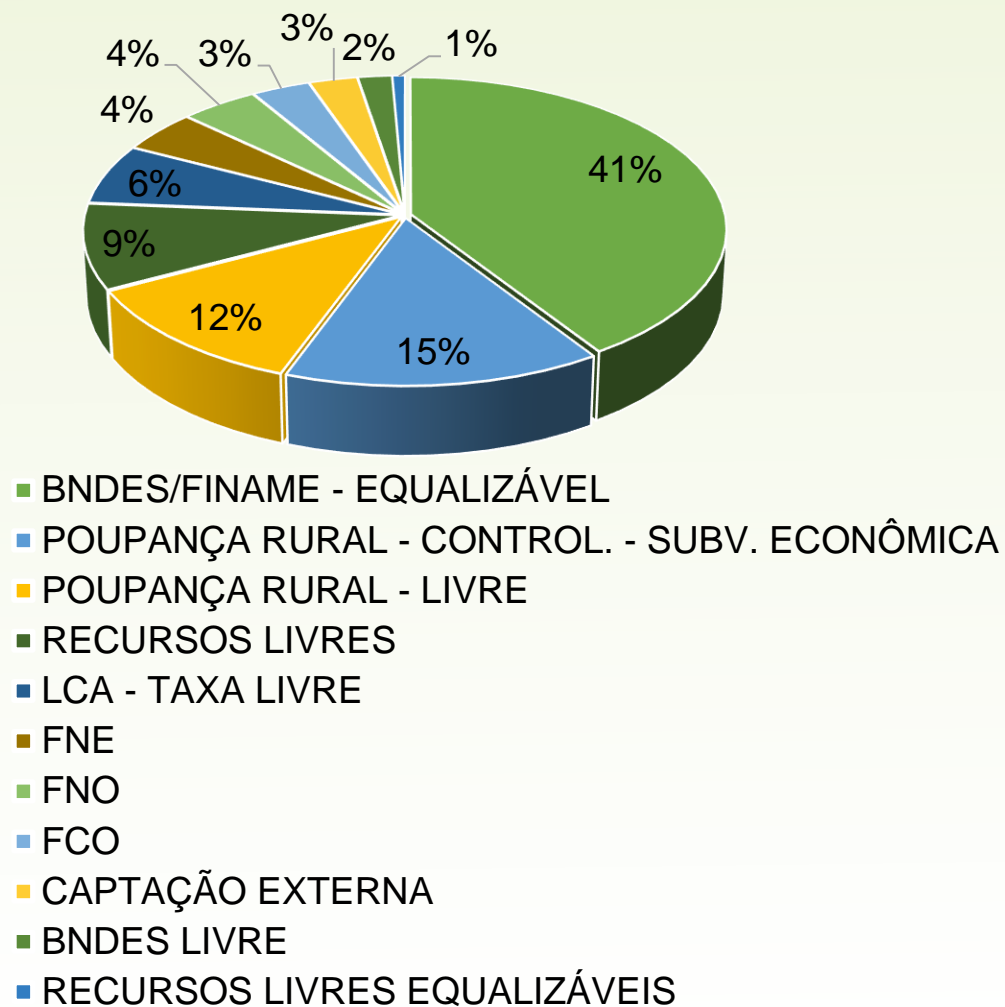
Fonte: SICOR/Banco Central - Elaboração: SPA/MAPA
OBS. Dados extraídos em 02/10/2019

INVESTIMENTO - DEMAIS

Valor Contratado - R\$ milhões



Participação das Fontes - jul a set/19



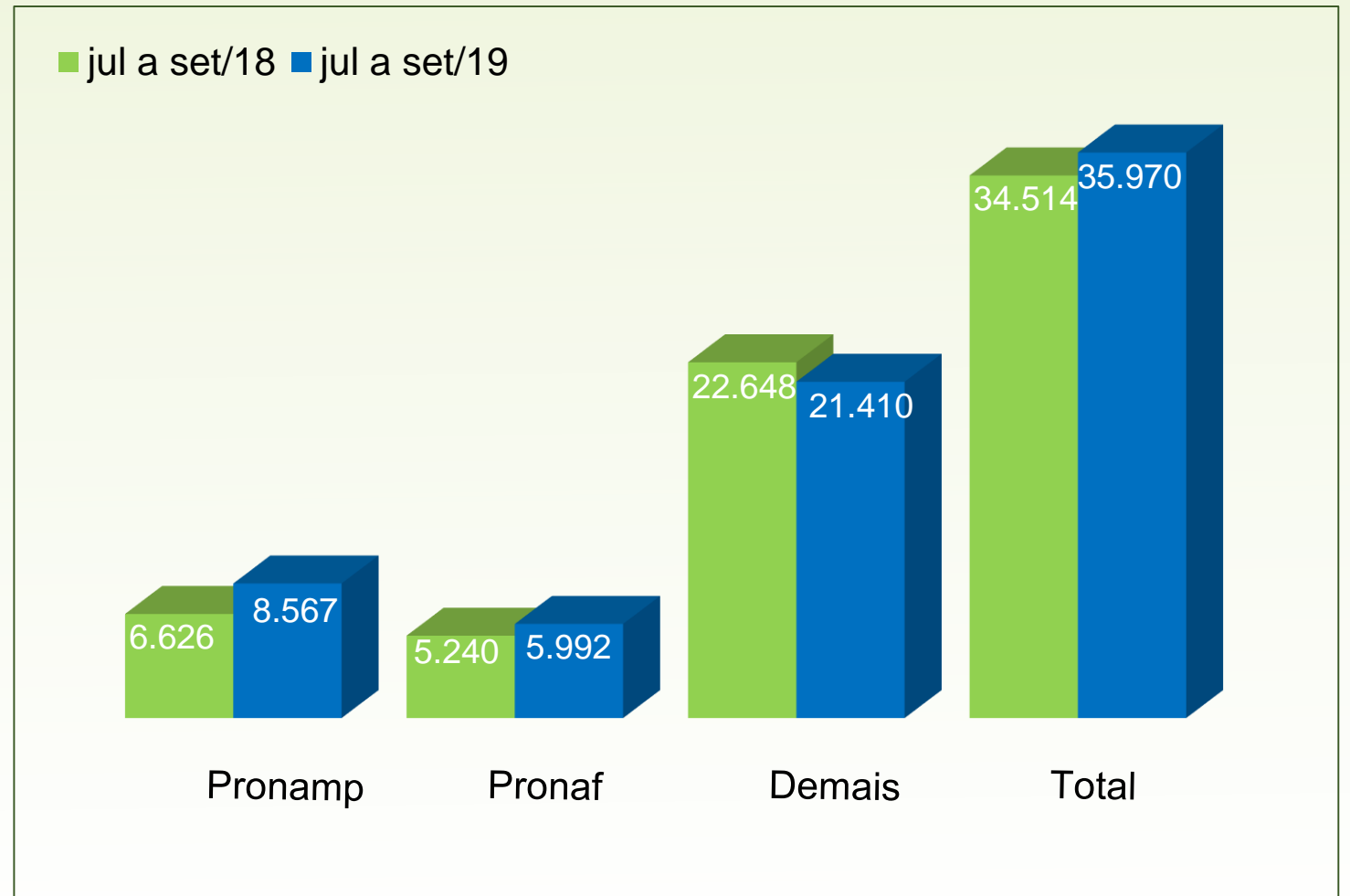
Fonte: SICOR/Banco Central - Elaboração: SPA/MAPA
OBS. Dados extraídos em 02/10/2019

CUSTEIO TOTAL

Nº de Contratos

	jul a set/18	jul a set/19	Variação
Pronamp	46.895	54.371	16%
Pronaf	207.184	202.982	-2%
Demais	109.206	71.794	-34%
Total	363.285	329.147	-9%

Valor dos Contratos - R\$ milhões



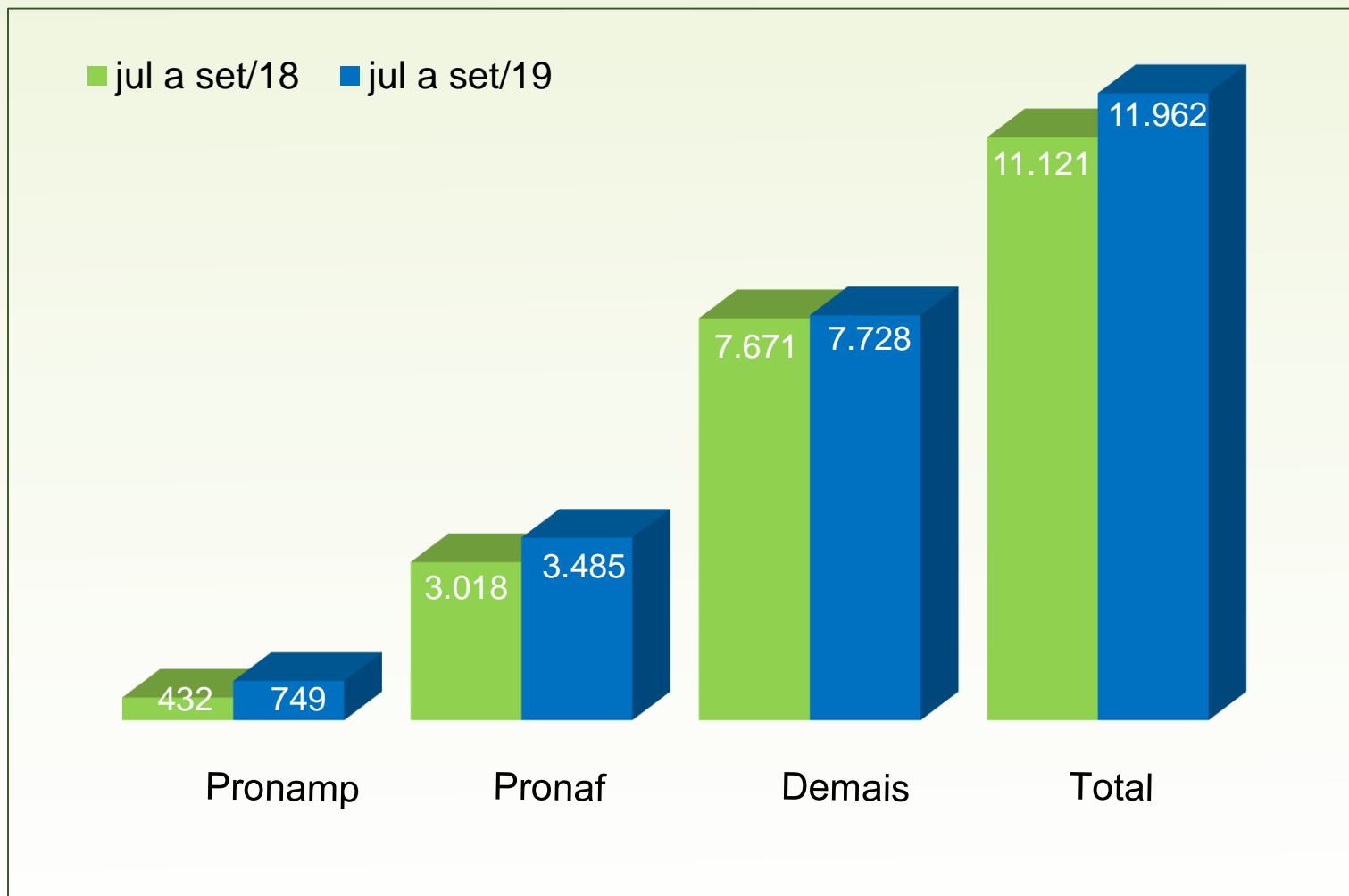
Fonte: SICOR/Banco Central - Elaboração: SPA/MAPA
OBS. Dados extraídos em 02/10/2019

INVESTIMENTO TOTAL

Nº de Contratos

	jul a set/18	jul a set/19	Variação
Pronamp	4.125	5.970	45%
Pronaf	248.922	249.968	0%
Demais	33.250	30.967	-7%
Total	286.297	286.905	0%

Valor dos Contratos - R\$ milhões



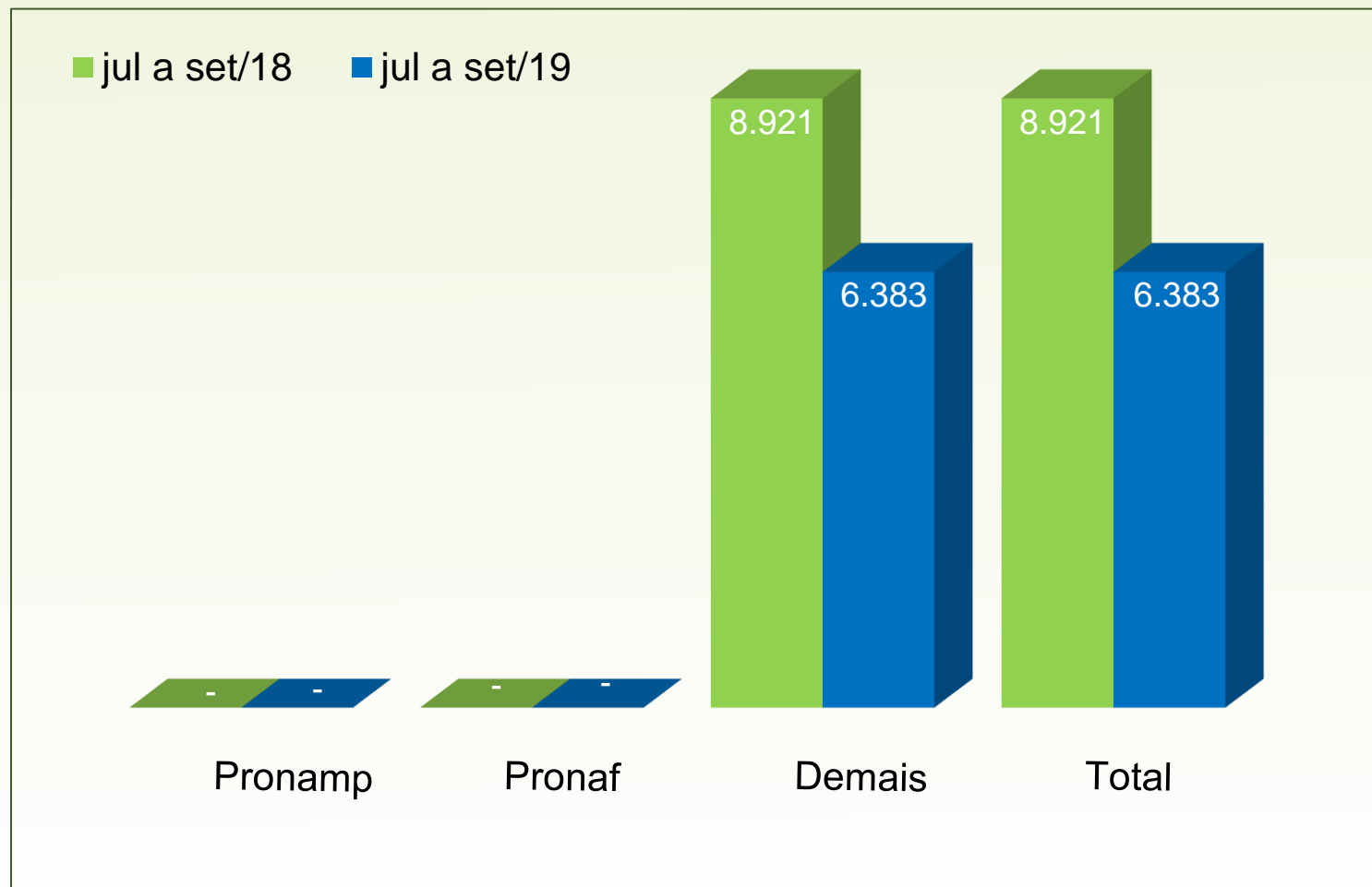
Fonte: SICOR/Banco Central - Elaboração: SPA/MAPA
OBS. Dados extraídos em 02/10/2019

COMERCIALIZAÇÃO TOTAL

Nº de Contratos

	jul a set/18	jul a set/19	Variação
Pronamp	-	-	-
Pronaf	-	-	-
Demais	6.882	6.952	1%
Total	6.882	6.952	1%

Valor dos Contratos - R\$ milhões



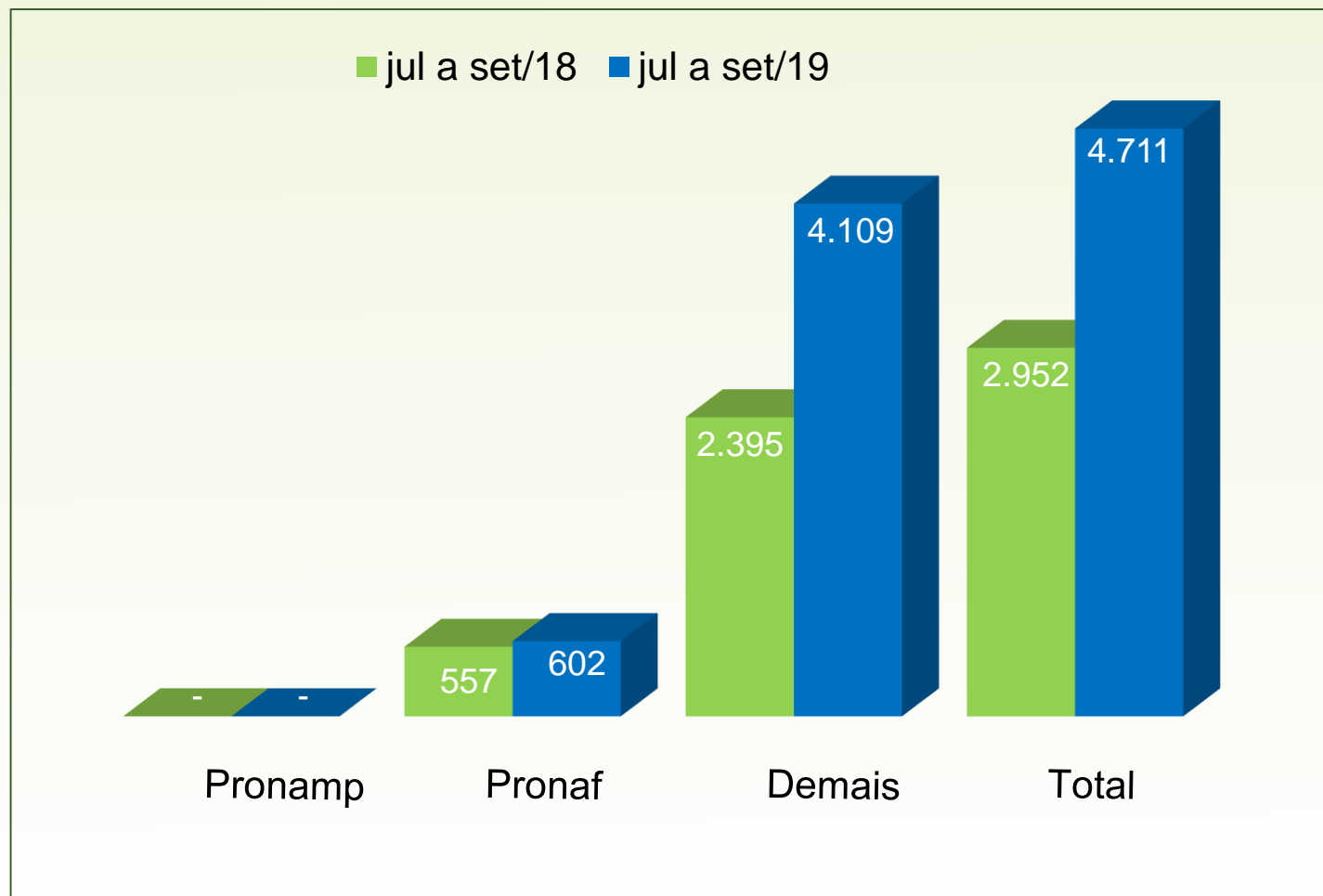
Fonte: SICOR/Banco Central - Elaboração: SPA/MAPA
OBS. Dados extraídos em 02/10/2019

INDUSTRIALIZAÇÃO TOTAL

Nº de Contratos

	jul a set/18	jul a set/19	Variação
Pronamp	-	-	-
Pronaf	162	142	-12%
Demais	144	273	90%
Total	306	415	36%

Valor dos Contratos - R\$ milhões



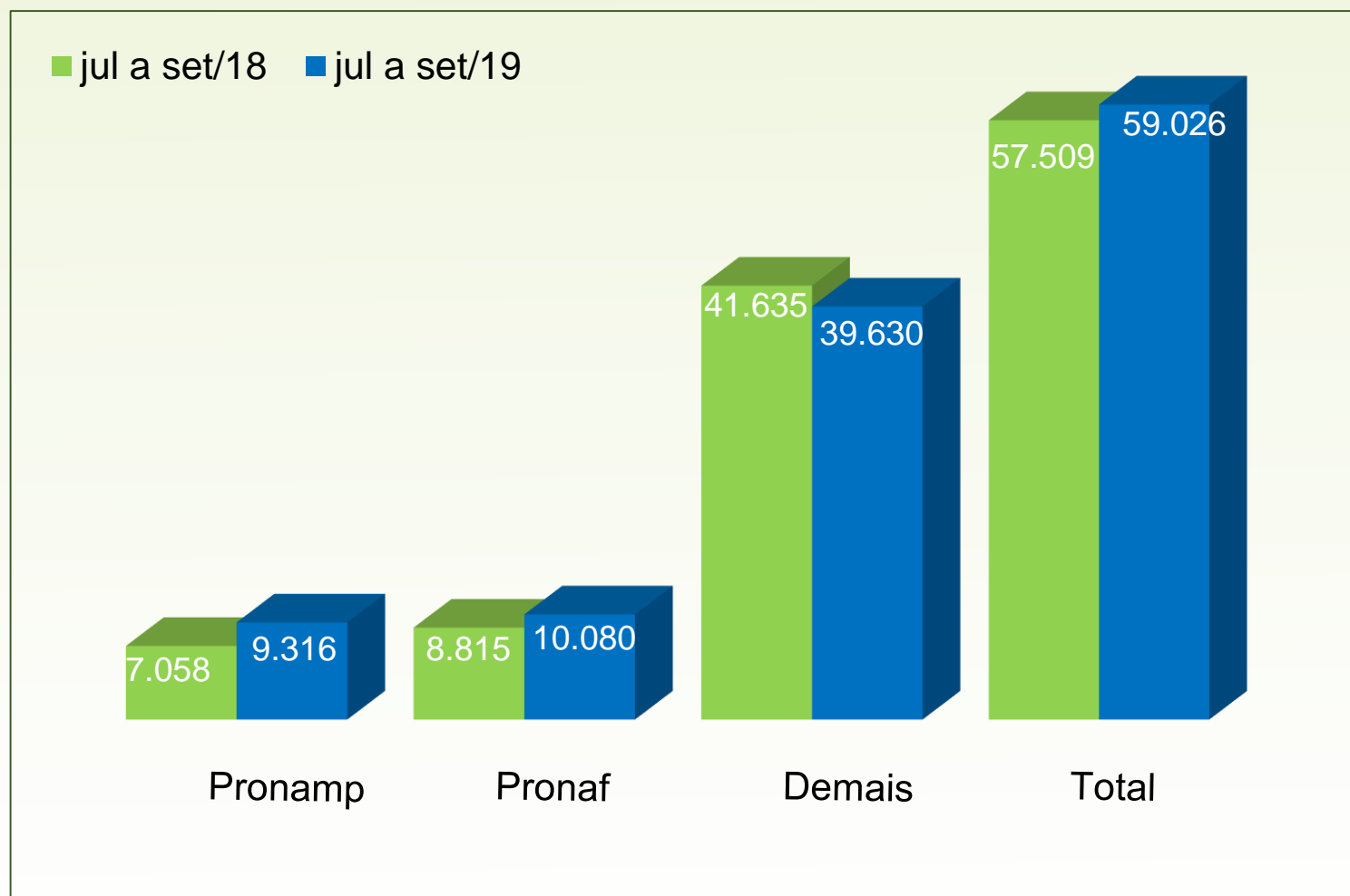
Fonte: SICOR/Banco Central - Elaboração: SPA/MAPA
OBS. Dados extraídos em 02/10/2019

TODAS AS FINALIDADES

Nº de Contratos

	jul a set/18	jul a set/19	Variação
Pronamp	51.020	60.341	18%
Pronaf	456.268	453.092	-1%
Demais	149.482	109.986	-26%
Total	656.770	623.419	-5%

Valor dos Contratos - R\$ milhões



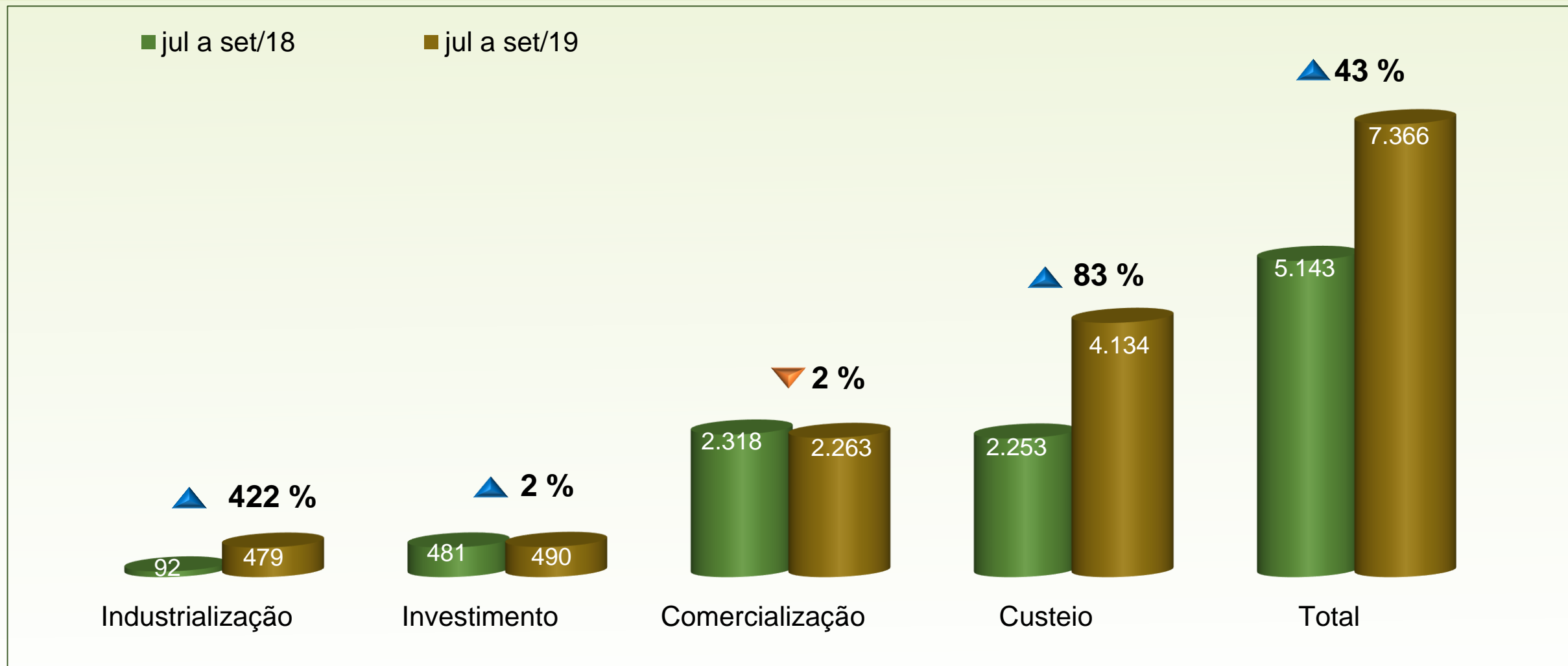
Fonte: SICOR/Banco Central - Elaboração: SPA/MAPA
OBS. Dados extraídos em 02/10/2019

CONTRATAÇÕES POR FONTES DE RECURSOS - TOTAL

	jul a set/18		jul a set/19		Variação
	Valor	Partic.	Valor	Partic.	
Fontes Controladas	R\$ milhões	%	R\$ milhões	%	Total
Poupança Rural Controlada	15.778	27%	21.481	36%	36%
Recursos Obrigatórios	20.361	35%	14.576	25%	-28%
BNDES/FINAME Equalizável	4.270	7%	5.043	9%	18%
Fundos Constitucionais	4.618	8%	3.270	6%	-29%
- FCO	1.740	3%	362	1%	-79%
- FNE	2.175	4%	2.044	3%	-6%
- FNO	703	1%	864	1%	23%
Outros	2.370	4%	2.092	4%	-12%
Total Controladas	47.397	82%	46.462	79%	-2%
Fontes Não Controladas					
LCA	5.143	9%	7.366	12%	43%
Recursos Livres	3.571	6%	3.126	5%	-12%
Poupança Rural Livre	747	1%	1.587	3%	112%
Outras	651	1%	485	1%	-25%
Total Não Controladas	10.112	18%	12.564	21%	24%
TOTAL	57.509	100%	59.026	100%	3%

Fonte: SICOR/Banco Central - Elaboração: SPA/MAPA
OBS. Dados extraídos em 02/10/2019

CONTRATAÇÕES COM A FONTE LCA



Fonte: SICOR/Banco Central - Elaboração: SPA/MAPA
OBS. Dados extraídos em 02/10/2019

Financiamento Agropecuário

R\$ milhões

Programas	Safr 2018/19			Safr 2019/20			Variação da Aplicação
	Programação jul/18 a jun/19	Aplicação jul a set/18	Desembolso relativo	Programação jul/19 a jun/20*	Aplicação jul a set/19	Desembolso relativo	
	(a)	(b)	(b)/(a)	(c)	(d)	(d)/(c)	(d)/(b)
Moderfrota	8.639	2.803	32%	9.690	1.995	21%	-29%
Moderagro	839	255	30%	1.200	331	28%	30%
Moderinfra	789	101	13%	732	136	19%	34%
Programa ABC	1.991	455	23%	2.096	813	39%	79%
PCA	2.124	205	10%	1.815	226	12%	10%
Inovagro	1.141	274	24%	1.500	539	36%	97%
Pronamp	1.550	432	28%	2.715	749	28%	73%
Prodecoop	983	55,0	6%	1.285	10	1%	-83%
Procap-Agro	2.500	5	0%	2.500	0	0%	-
Prorenova	1.500	0	0%	1.500	0	0%	-
Pronaf	11.725	3.018	26%	12.927	3.485	27%	15%
Outros	17.730	3.518	20%	15.455	3.680	24%	5%
Investimento	51.511	11.121	22%	53.415	11.963	22%	8%
Custeio + Comerc. + Indust.	166.228	46.388	28%	169.327	47.064	28%	1%
TOTAL	217.739	57.509	26%	222.742	59.027	27%	3%

Fonte: SICOR/Banco Central - Elaboração: SPA/MAPA

OBS. Dados extraídos em 02/10/2019

MINISTÉRIO DA AGRICULTURA, PECUÁRIA E ABASTECIMENTO

GOVERNO FEDERAL