



DESEMPENHO DO CRÉDITO RURAL

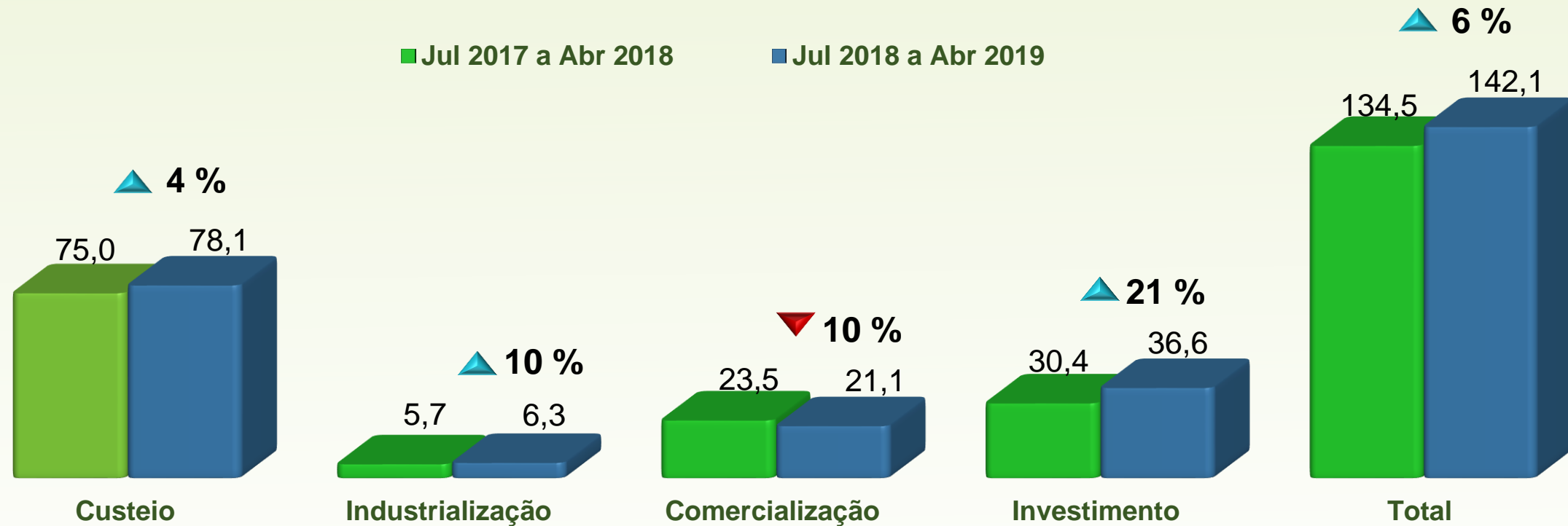
Safra 2018/19 – Julho de 2018 a Abril de 2019

Ministério da
Agricultura, Pecuária
e Abastecimento



02/05/2019

Valores Contratados – R\$ bilhões

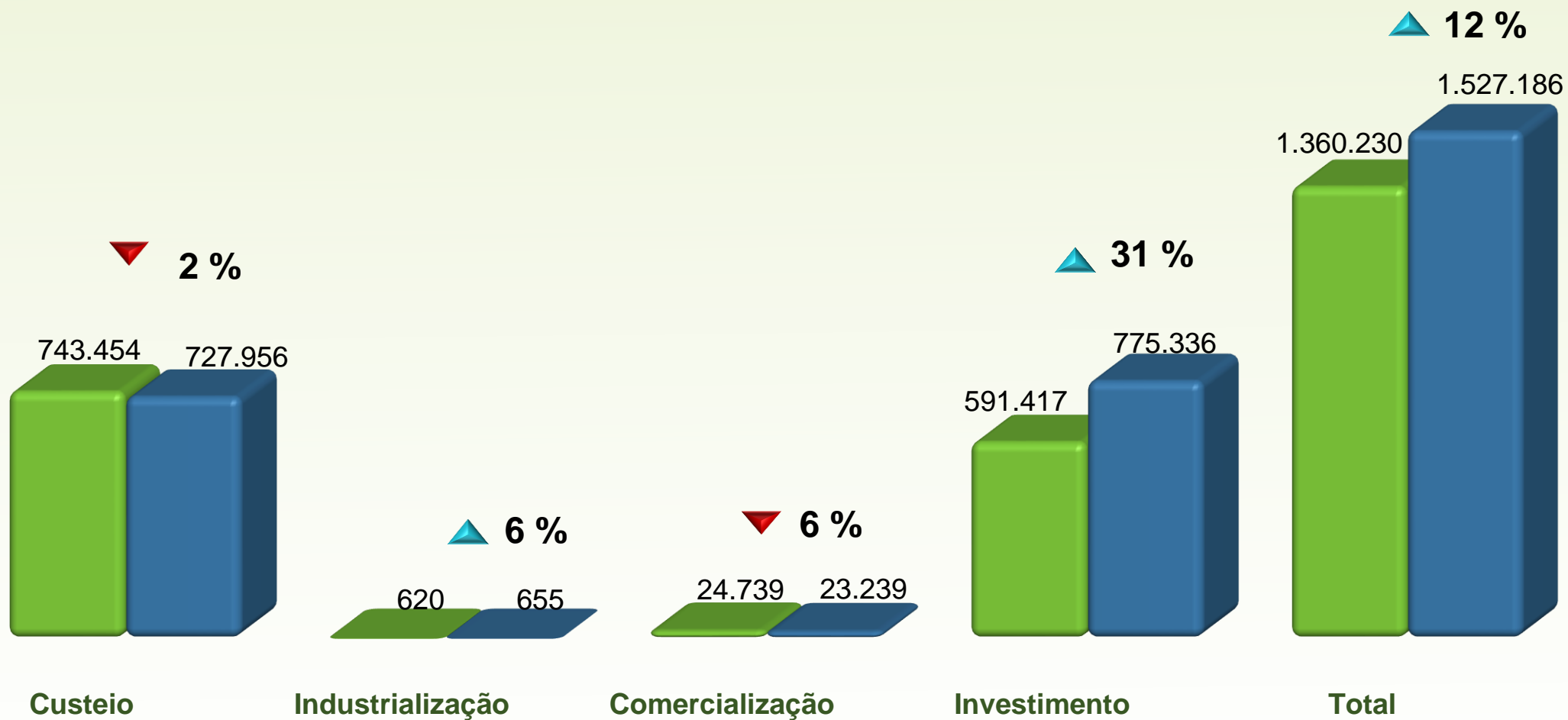


Fonte: SICOR/Banco Central - Elaboração: SPA/MAPA
OBS. Dados extraídos em 02/05/2019

Quantidade de Contratos – Unidades

■ Jul 2017 a Abr 2018

■ Jul 2018 a Abr 2019



Fonte: SICOR/Banco Central - Elaboração: SPA/MAPA
OBS. Dados extraídos em 02/05/2019

Financiamento Agropecuário

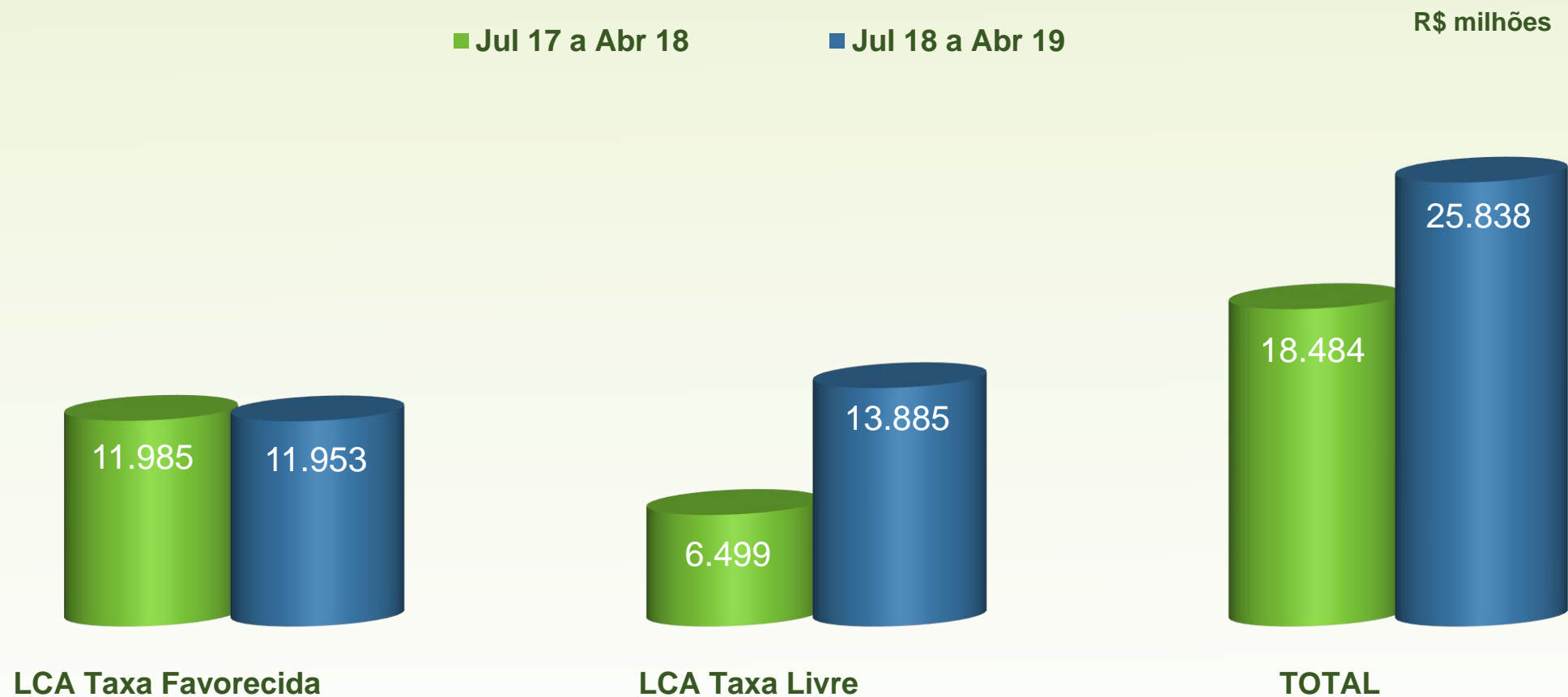
R\$ milhões

Programas ou Finalidades	Safr a 2017/2018			Safr a 2018/2019			Variação da Aplicação
	Programação jul/17 a jun/18	Aplicação jul/17 a abr/18	Desembolso relativo	Programação jul/18 a jun/19*	Aplicação jul/18 a abr/19	Desembolso relativo	
	(a)	(b)	(b)/(a)	(c)	(d)	(d)/(c)	
Moderfrota	9.200	5.905	64%	8.639	7.553	87%	28%
Moderagro	640	473	74%	839	832	99%	76%
Moderinfra	600	368	61%	789	437	55%	19%
Programa ABC	2.130	1.210	57%	1.991	1.382	69%	14%
PCA	1.600	554	35%	2.124	1.082	51%	95%
Inovagro	1.260	800	64%	1.141	788	69%	-2%
Pronamp	3.710	3.099	84%	1.550	1.117	72%	-64%
Prodecoop	1.700	282	17%	983	877	89%	210%
Procap-Agro	2.200	219	10%	2.500	65	3%	-70%
Prorenova	-	-	-	1.500	9	1%	-
Outros	15.109	10.290	68%	17.730	13.062	74%	27%
Investimento	38.149	23.202	61%	39.786	27.204	68%	17%
Custeio + Comerc.+ Indust.	150.250	93.503	62%	151.108	94.512	63%	1%
Subtotal	188.399	116.705	62%	190.894	121.717	64%	4%
Agricultura Familiar	26.935	17.802	66%	26.845	20.419	76%	15%
TOTAL	215.334	134.507	62%	217.739	142.135	65%	6%

Fonte: SICOR/Banco Central - Elaboração: SPA/MAPA
OBS. Dados extraídos em 02/05/2019

* Limites ajustados em jan/2019 em função da divergência entre valores divulgados e efetivamente disponibilizados – adequação ao teto de gastos.

Financiamento com Recursos da Fonte LCA



Fonte: SICOR/Banco Central - Elaboração: SPA/MAPA
OBS. Dados extraídos em 02/05/2019

Financiamento por Fonte de Recursos – Jul a Abr

Todas as Finalidades	Safr a 2017/18		Safr a 2018/19		
	Valor	Partic.	Valor	Partic.	Variação
Fontes Controladas	R\$ milhões	%	R\$ milhões	%	Total
Poupança Rural Controlada	31.300	27%	40.112	33%	28%
Recursos Obrigatórios	43.572	37%	25.166	21%	-42%
BNDES/FINAME Equalizável	10.600	9%	14.333	12%	35%
Fundos Constitucionais	11.317	10%	13.525	11%	20%
- FCO	5.936	5%	5.657	5%	-5%
- FNE	3.821	3%	5.427	4%	42%
- FNO	1.560	1%	2.441	2%	57%
Outros	5.463	5%	5.675	5%	4%
Total Controladas	102.253	88%	98.810	81%	-3%
Fontes Não Controladas					
Recursos Livres	3.990	3%	11.029	9%	176%
LCA Taxa Favorecida	11.985	10%	11.953	10%	0%
LCA Taxa Livre	6.499	6%	13.885	11%	114%
Poupança Rural Livre	8.447	7%	4.601	4%	-46%
Outras	1.333	1%	1.858	2%	39%
Total Não Controladas	32.254	28%	43.325	36%	34%
TOTAL	134.507	115%	142.135	117%	6%

Fonte: SICOR/Banco Central - Elaboração: SPA/MAPA

OBS. Dados extraídos em 02/05/2019

Desembolsos de Julho a Abril

R\$ milhões

	Safra 2017/18	Safra 2018/19
PRONAF		
- Custeio	10.176	10.342
- Investimento	7.158	9.358
- Comercialização	-	-
- Industrialização	459	663
Total Pronaf	17.792	20.364
PRONAMP		
- Custeio	12.769	14.547
- Investimento	3.099	1.117
Total Pronamp	15.868	15.665
DEMAIS		
- Custeio	52.027	53.226
- Investimento	20.112	26.142
- Comercialização	23.463	21.142
- Industrialização	5.245	5.598
Total Demais	100.847	106.107
TOTAL GERAL	134.507	142.135

Fonte: SICOR/Banco Central - Elaboração: SPA/MAPA
OBS. Dados extraídos em 02/05/2019

MINISTÉRIO DA AGRICULTURA, PECUÁRIA E ABASTECIMENTO

GOVERNO FEDERAL