



# Financiamento Agropecuário

---

Safr 2018/19 - Julho

MINISTÉRIO DA  
AGRICULTURA, PECUÁRIA  
E ABASTECIMENTO

06/08/2018

# Comparativo de Contratações nos Anos Agrícolas

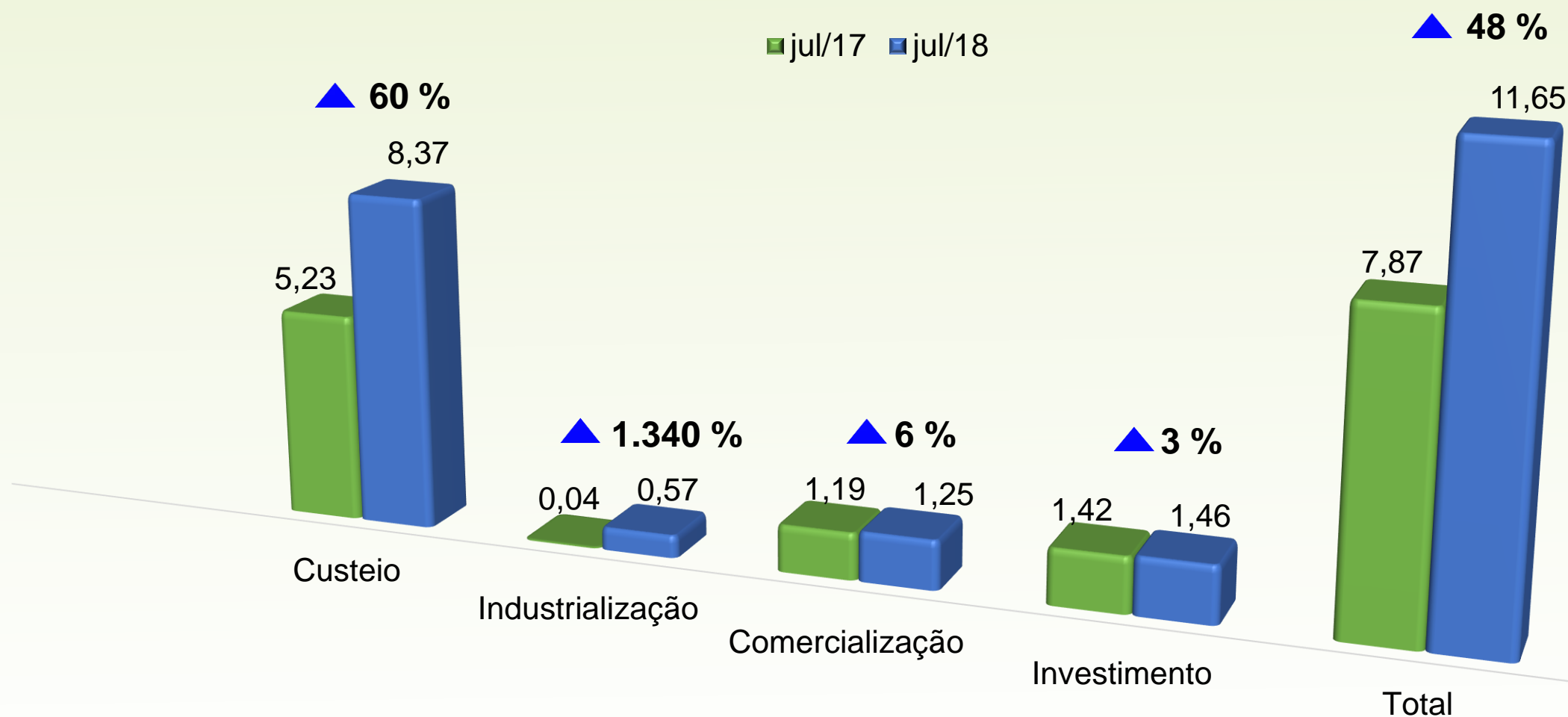
R\$ milhões

Finalidade	jul/16		jul/17		jul/18	
	Qte operações	Valor	Qte operações	Valor	Qte operações	Valor
Custeio	35.910	4.541,55	33.527	5.232,83	36.006	8.366,13
Industrialização	9	133,60	13	39,78	32	572,60
Comercialização	1.167	875,13	1.713	1.185,17	2.418	1.251,78
Investimento	6.413	1.253,82	8.103	1.416,81	7.127	1.463,71
<b>Total</b>	<b>43.499</b>	<b>6.804,10</b>	<b>43.356</b>	<b>7.874,59</b>	<b>45.583</b>	<b>11.654,23</b>

Fonte: SICOR/Banco Central - Elaboração: SPA/MAPA  
OBS. Dados extraídos em 06/08/2018

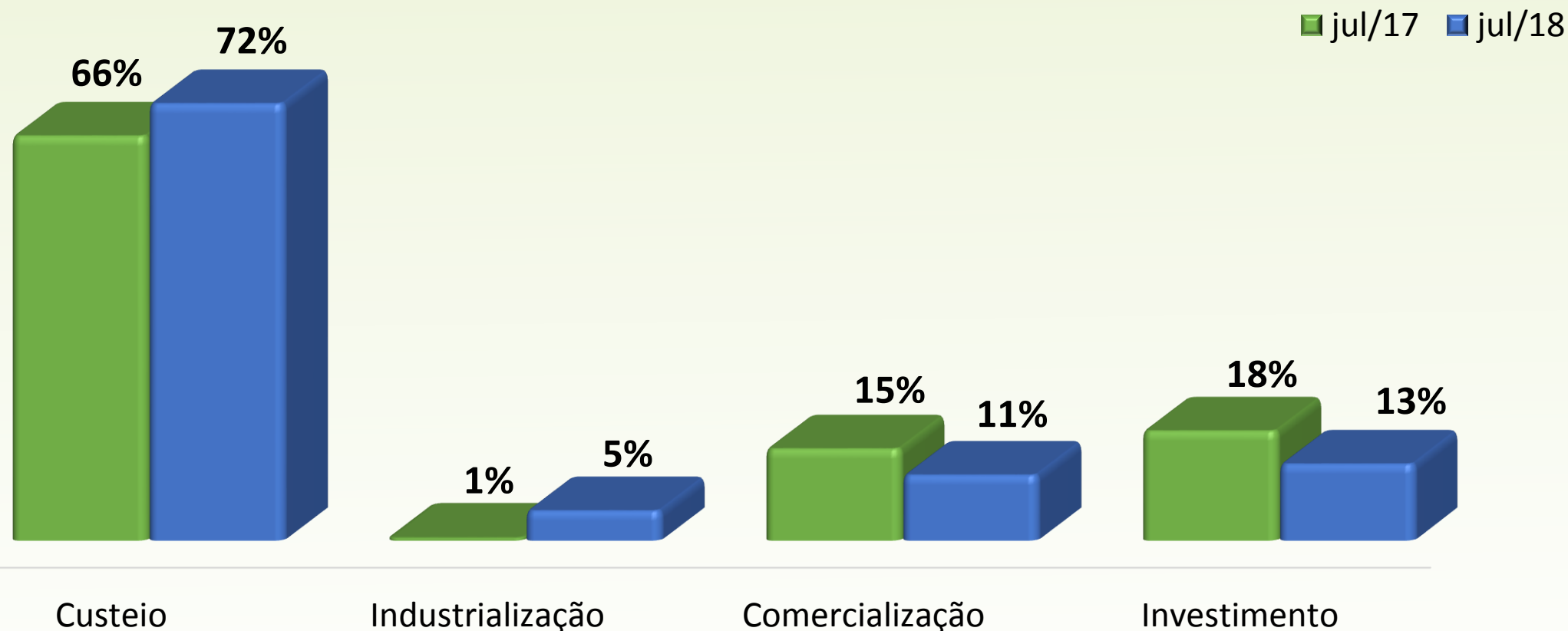


# Valores Contratados – R\$ bilhões



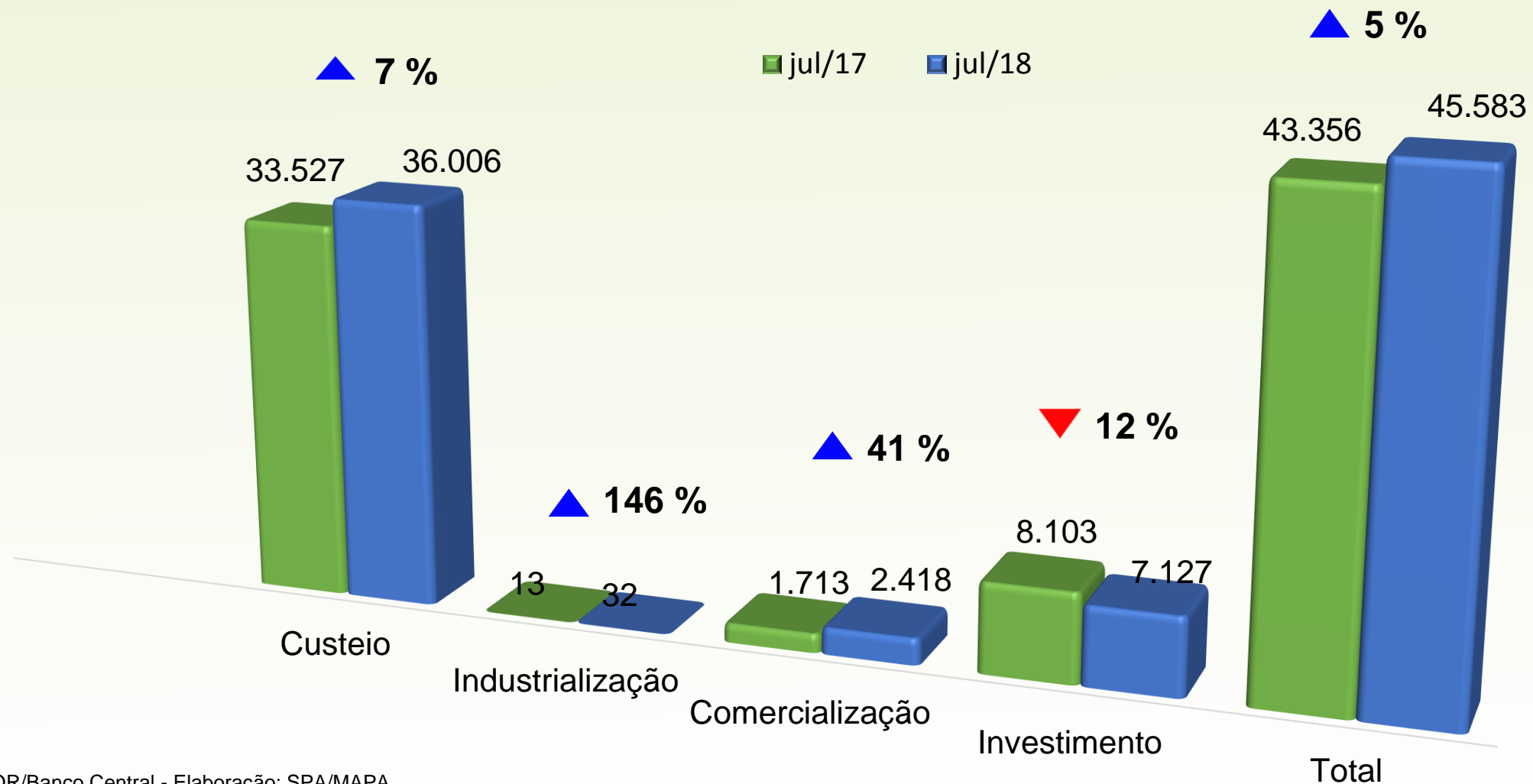
Fonte: SICOR/Banco Central - Elaboração: SPA/MAPA  
OBS. Dados extraídos em 06/08/2018

# Participação do Valor das Finalidades (%)



Fonte: SICOR/Banco Central - Elaboração: SPA/MAPA  
OBS. Dados extraídos em 06/08/2018

# Quantidade de Contratos – Unidades



Fonte: SICOR/Banco Central - Elaboração: SPA/MAPA  
OBS. Dados extraídos em 06/08/2018

# Fontes de Recursos – R\$ milhões

	jul/17		jul/18		Var. (%)
	Valor	Partic. (%)	Valor	Partic. (%)	
<b>CUSTEIO</b>					
Recursos Obrigatórios	2.408	46%	2.459	▼ 29%	▲ 2%
Poupança Rural	1.689	32%	4.818	▲ 58%	▲ 185%
- Controlada	1.647	31%	4.806	▲ 57%	▲ 192%
- Livre	42	1%	12	▼ 0%	▼ 72%
LCA	736	14%	377	▼ 5%	▼ 49%
Outras Fontes	400	8%	712	▲ 9%	▲ 78%
<b>TOTAL</b>	<b>5.233</b>	<b>100%</b>	<b>8.366</b>	<b>100%</b>	<b>60%</b>
<b>COMERCIALIZAÇÃO</b>					
Recursos Obrigatórios	195	16%	288	▲ 23%	▲ 48%
Poupança Rural	248	21%	411	▲ 33%	▲ 66%
- Controlada	66	6%	406	▲ 32%	▲ 517%
- Livre	182	15%	5	▼ 0%	▼ 97%
LCA	646	54%	317	▼ 25%	▼ 51%
Outras Fontes	97	8%	237	▲ 19%	▲ 144%
<b>TOTAL</b>	<b>1.185</b>	<b>100%</b>	<b>1.252</b>	<b>100%</b>	<b>6%</b>
<b>INVESTIMENTO</b>					
Recursos Obrigatórios	0	0%	7	— 0%	▲ 100%
Poupança Rural	229	16%	433	▲ 30%	▲ 89%
- Controlada	201	14%	371	▲ 25%	▲ 84%
- Livre	28	2%	62	▲ 4%	▲ 119%
LCA	138	10%	48	▼ 3%	▼ 65%
Outras Fontes	1.049	74%	976	▼ 67%	▼ 7%
<b>TOTAL</b>	<b>1.417</b>	<b>100%</b>	<b>1.464</b>	<b>100%</b>	<b>3%</b>

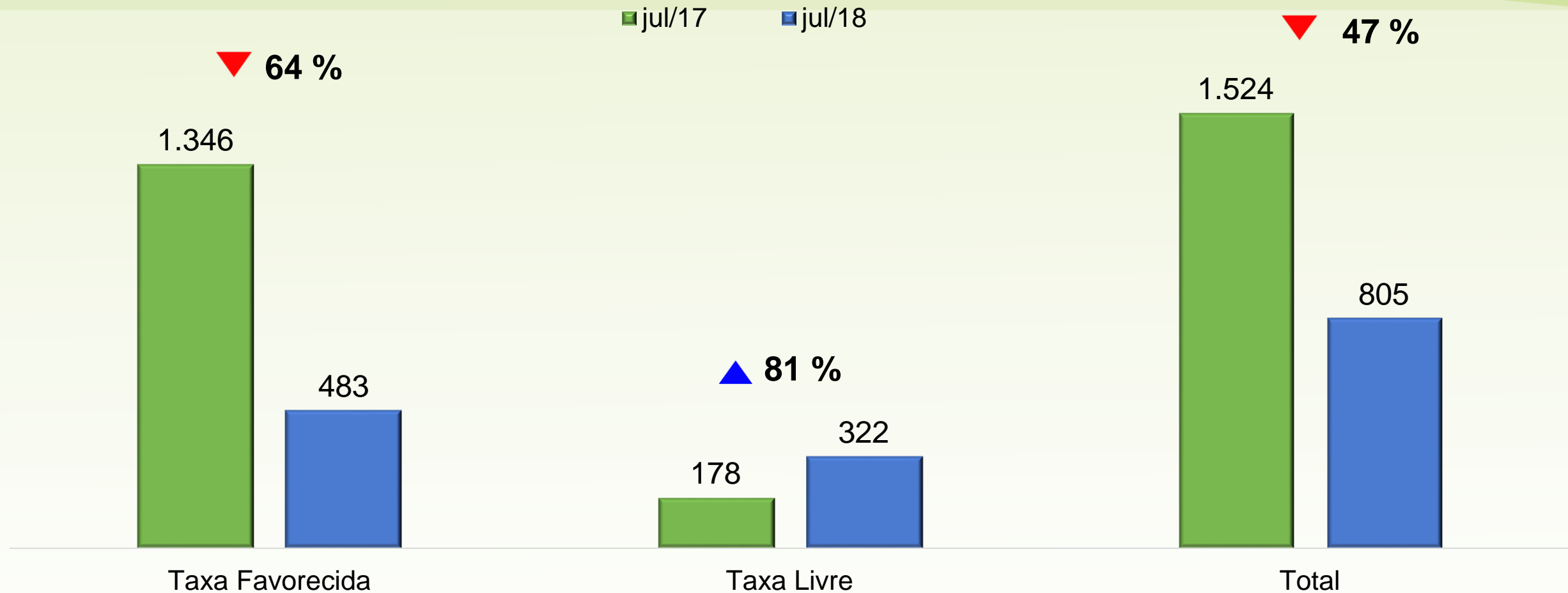
# Fontes de Recursos – R\$ milhões

	jul/17		jul/18		Var. (%)
	Valor	Partic. (%)	Valor	Partic. (%)	
<b>INDUSTRIALIZAÇÃO</b>					
Recursos Obrigatórios	0	0%	482	▲ 84%	▲ 100%
Poupança Rural	0	0%	17	▲ 3%	▲ 100%
- Controlada	0	0%	0	— 0%	— 0%
- Livre	0	0%	17	▲ 3%	▲ 100%
LCA	4	10%	64	▲ 11%	▲ 1.490%
Outras Fontes	36	90%	11	▼ 2%	▼ 70%
<b>TOTAL</b>	<b>40</b>	<b>100%</b>	<b>573</b>	<b>100%</b>	<b>1340%</b>
<b>TOTAL</b>					
Recursos Obrigatórios	2.603	33%	3.236	▼ 28%	▲ 24%
Poupança Rural	2.166	28%	5.767	▲ 49%	▲ 166%
- Controlada	1.914	24%	5.583	▲ 48%	▲ 192%
- Livre	253	3%	184	▼ 2%	▼ 27%
LCA	1.524	19%	805	▼ 7%	▼ 47%
Outras Fontes	1.582	20%	1.846	▼ 16%	▲ 17%
<b>TOTAL</b>	<b>7.875</b>	<b>100%</b>	<b>11.654</b>	<b>100%</b>	<b>48%</b>

Fonte: SICOR/Banco Central - Elaboração: SPA/MAPA

OBS. Dados extraídos em 06/08/2018

# LCA – R\$ milhões



Fonte: SICOR/Banco Central - Elaboração: SPA/MAPA  
OBS. Dados extraídos em 06/08/2018



# Desembolso Relativo (%)

Programas ou Finalidades	jul/17	jul/18
<b>Moderfrota</b>	5	9
<b>Moderagro</b>	1	2
<b>Moderinfra</b>	1	2
<b>Programa ABC</b>	2	4
<b>PCA</b>	0	1
<b>Inovagro</b>	3	5
<b>Pronamp</b>	4	5
<b>Prodecoop</b>	3	0
<b>Procap-Agro</b>	0	0
<b>Outros</b>	5	2
<b>Investimento</b>	4	4
<b>Custeio + Comerc.+ Indust.</b>	4	7
<b>Total</b>	4	6

**Fonte:** SICOR/Banco Central - Elaboração: SPA/MAPA  
OBS. Dados extraídos em 06/08/2018

# Recursos Contratados

R\$ milhões

Programas ou Finalidades	Safra 2017/2018	Safra 2018/2019	Variação (%)
	Aplicação jul/17	Aplicação jul/18	
<b>Moderfrota</b>	426	829	95
<b>Moderagro</b>	4	21	438
<b>Moderinfra</b>	6	14	122
<b>Programa ABC</b>	34	75	120
<b>PCA</b>	1	27	3.386
<b>Inovagro</b>	33	55	67
<b>Pronamp</b>	164	79	-52
<b>Prodecoop</b>	50	0	-100
<b>Procap-Agro</b>	0	0	0
<b>Outros</b>	699	363	-48
<b>Investimento</b>	<b>1.417</b>	<b>1.464</b>	<b>3</b>
<b>Custeio + Comerc.+ Indust.</b>	<b>6.458</b>	<b>10.191</b>	<b>58</b>
<b>Total</b>	<b>7.875</b>	<b>11.654</b>	<b>48</b>

Fonte: SICOR/Banco Central - Elaboração: SPA/MAPA

OBS. Dados extraídos em 06/08/2018

**MINISTÉRIO DA AGRICULTURA, PECUÁRIA E ABASTECIMENTO**

**GOVERNO FEDERAL**