



Piano Safra 2020/2021

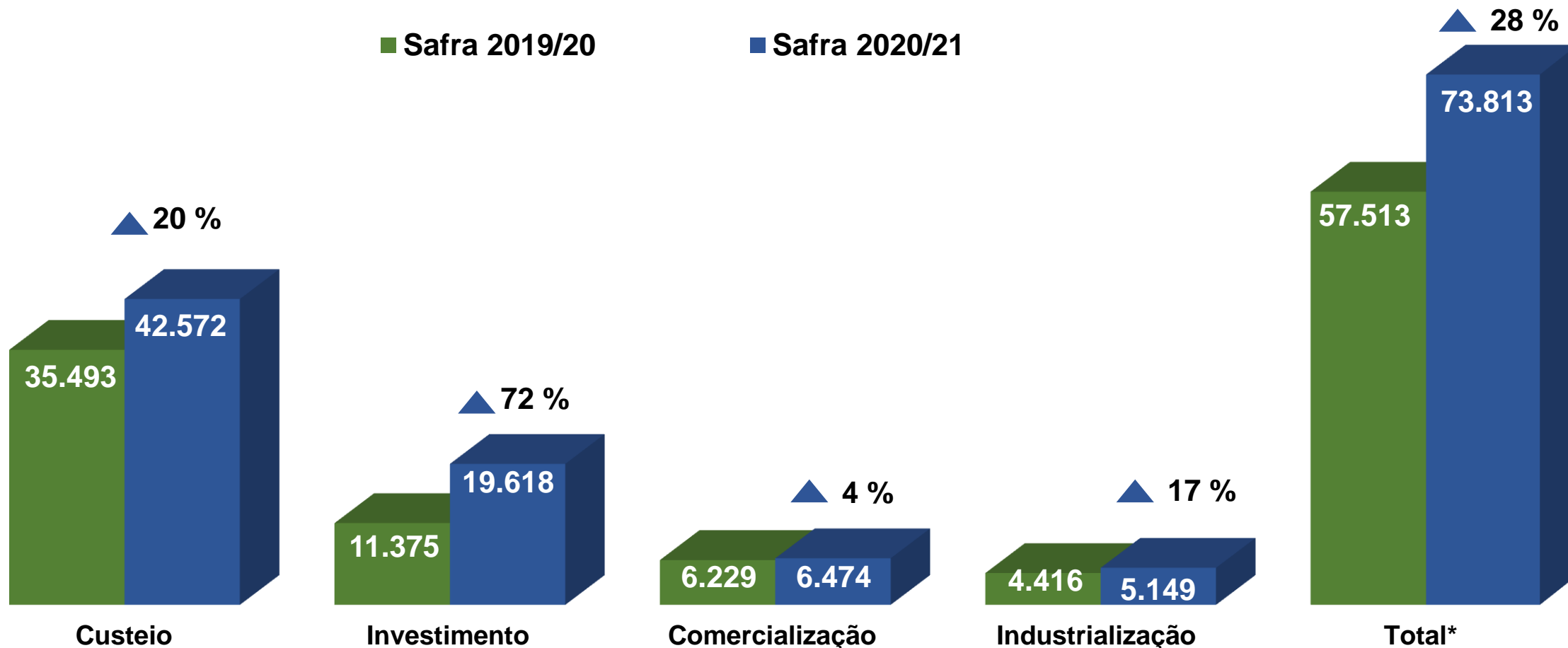
Desempenho do Crédito Rural

Julho a Setembro
de 2020

Safra 2020/21 –
Julho de 2020

01/10/2020

VALOR DAS CONTRATAÇÕES (julho a setembro) – R\$ milhões

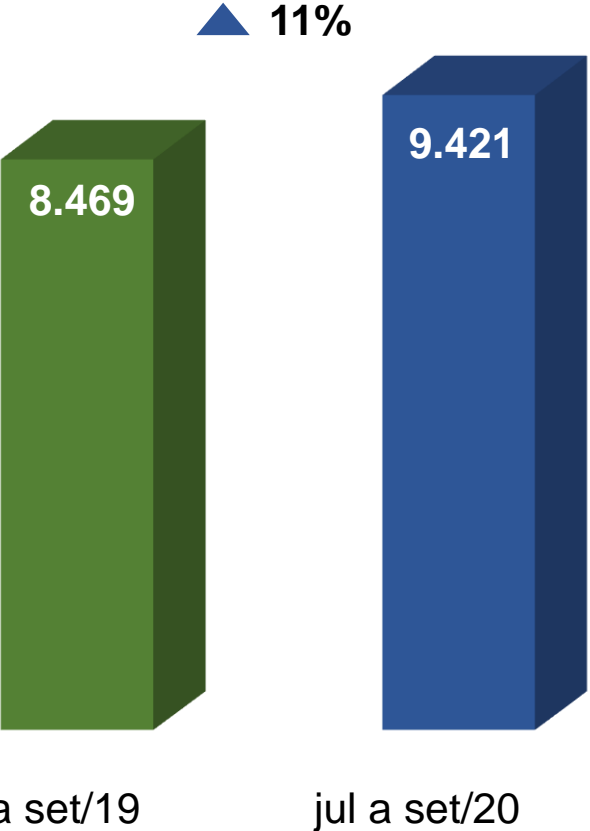


Fonte: SICOR/Banco Central - Elaboração: SPA/MAPA
OBS. Dados extraídos em 01/10/2020

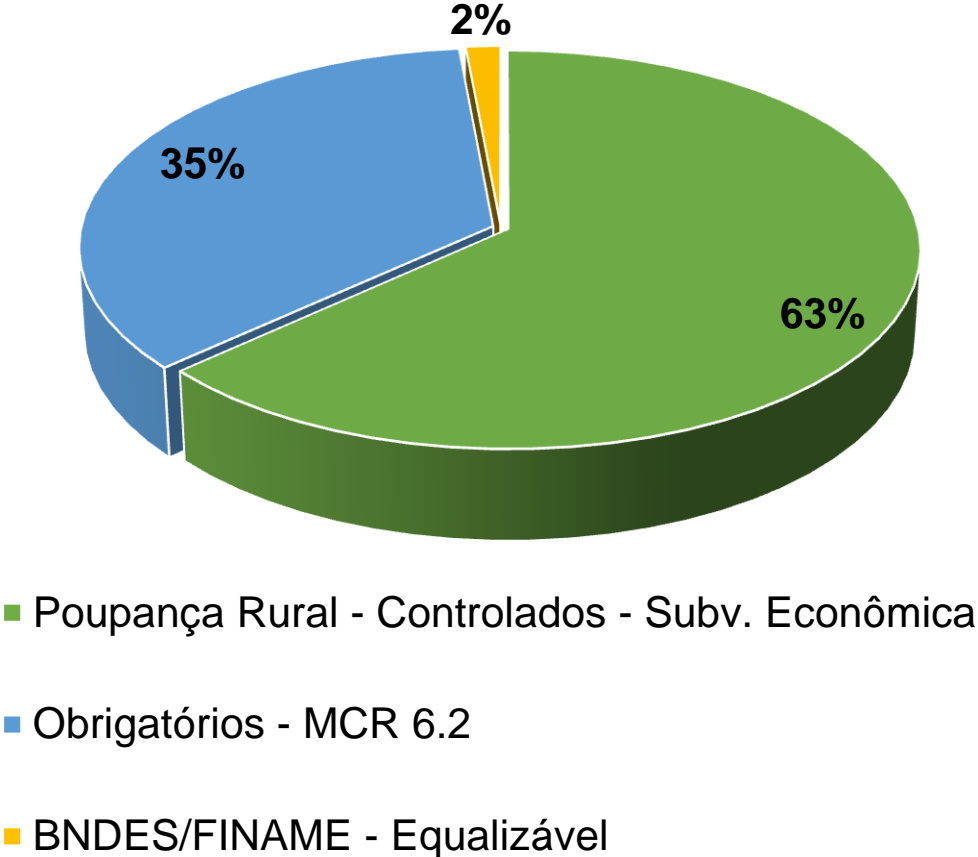
* Resultado preliminar: não foram contabilizadas as aquisições de CPR's e operações com agroindústrias.

CUSTEIO - PRONAMP

Valor Contratado - R\$ milhões



Participação das Fontes - jul a set/2020



Fonte: SICOR/Banco Central - Elaboração: SPA/MAPA
OBS. Dados extraídos em 01/10/2020

CUSTEIO - PRONAMP

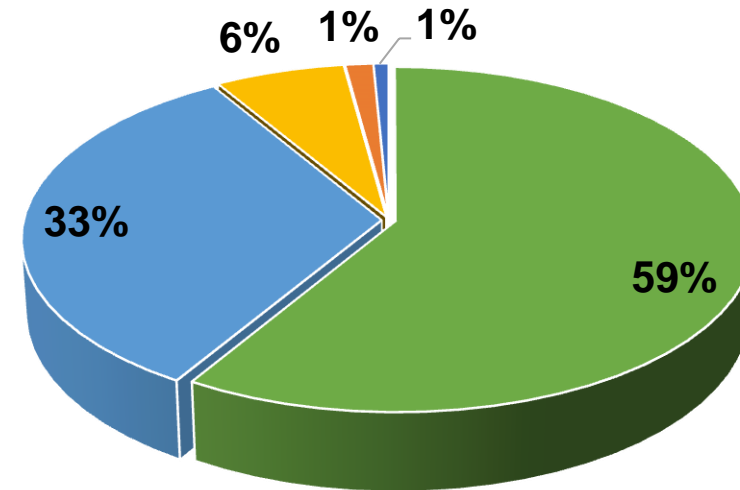
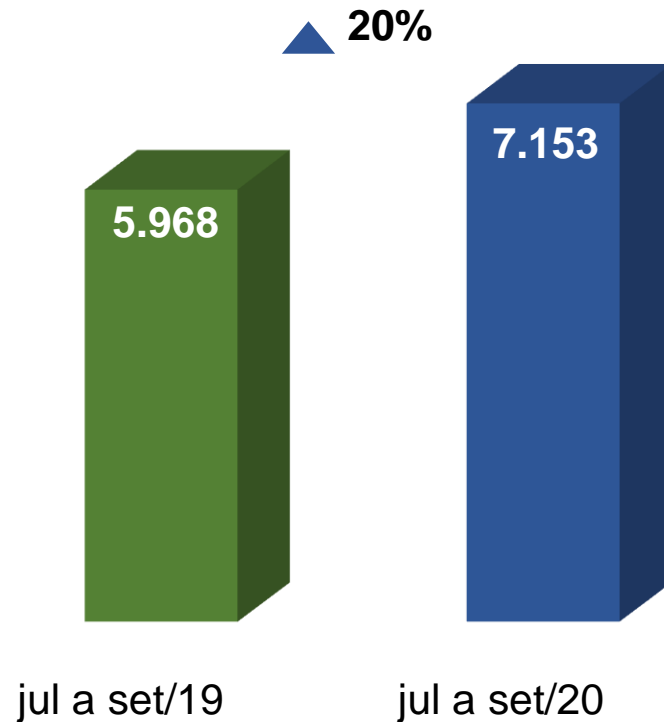
	SAFRA 2019/20		SAFRA 2020/21		Variação (%)	
	Nº Contratos	Valor (R\$ milhões)	Nº Contratos	Valor (R\$ milhões)	Nº Contratos	Valor
Poupança Rural - Controlados - Subv. Econômica	29.569	4.128	39.253	5.961	33%	44%
Obrigatórios - MCR 6.2	19.331	3.481	16.259	3.318	-16%	-5%
BNDES/FINAME - Equalizável	1.362	118	1.415	140	4%	18%
Recursos Livres	35	4	16	1	-54%	-60%
LCA	1	1	0	0	-100%	-100%
Poupança Rural - Livre	3.590	736	0	0	-100%	-100%
Tesouro Nacional	1	0,080	0	0	-100%	-100%
Total Geral	53.889	8.469	56.943	9.421	6%	11%

Fonte: SICOR/Banco Central - Elaboração: SPA/MAPA
OBS. Dados extraídos em 01/10/2020

CUSTEIO - PRONAF

Participação das Fontes - jul a set/2020

Valor Contratado - R\$ milhões



- Poupança Rural - Controlados - Subv. Econômica
- Obrigatórios - MCR 6.2
- BNDES/FINAME - Equalizável
- FNE
- Recursos Livres Equalizáveis

Fonte: SICOR/Banco Central - Elaboração: SPA/MAPA
OBS. Dados extraídos em 01/10/2020

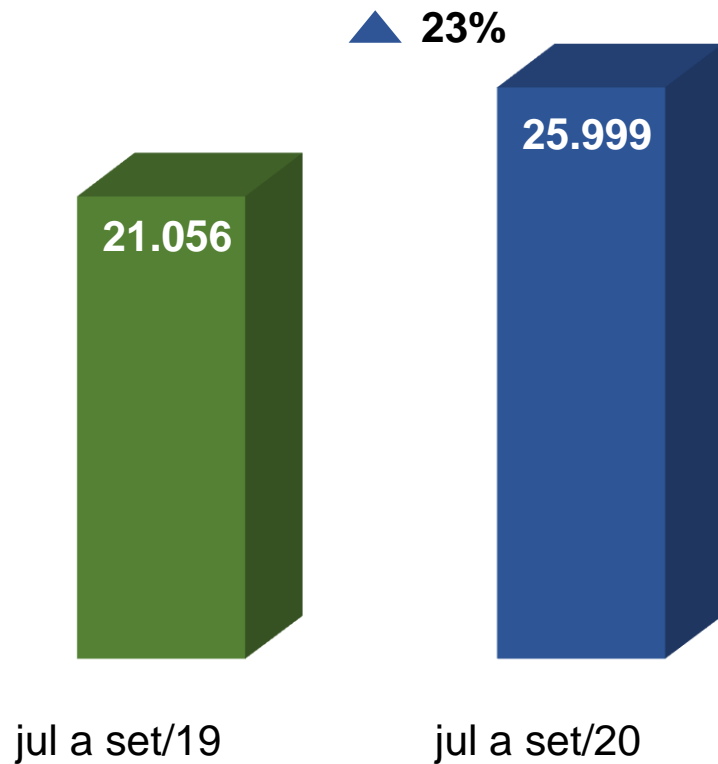
CUSTEIO - PRONAF

	SAFRA 2019/20		SAFRA 2020/21		Variação (%)	
	Nº Contratos	Valor (R\$ milhões)	Nº Contratos	Valor (R\$ milhões)	Nº Contratos	Valor
Poupança Rural - Controlados - Subv. Econômica	110.227	3.244	123.887	4.193	12%	29%
Obrigatórios - MCR 6.2	54.550	1.976	62.227	2.339	14%	18%
BNDES/FINAME - Equalizável	23.064	624	13.989	463	-39%	-26%
FNE	11.955	75	15.075	99	26%	33%
Recursos Livres Equalizáveis	1.102	28	2.033	53	84%	90%
FNO	68	4	64	4	-6%	0%
Recursos Livres	97	3	29	1	-70%	-69%
FCO	484	12	187	1	-61%	-89%
Tesouro Nacional	96	0,470	75	0,533	-22%	13%
Poupança Rural - Livre	17	1	0	0	-100%	-100%
Total Geral	201.660	5.968	217.566	7.153	8%	20%

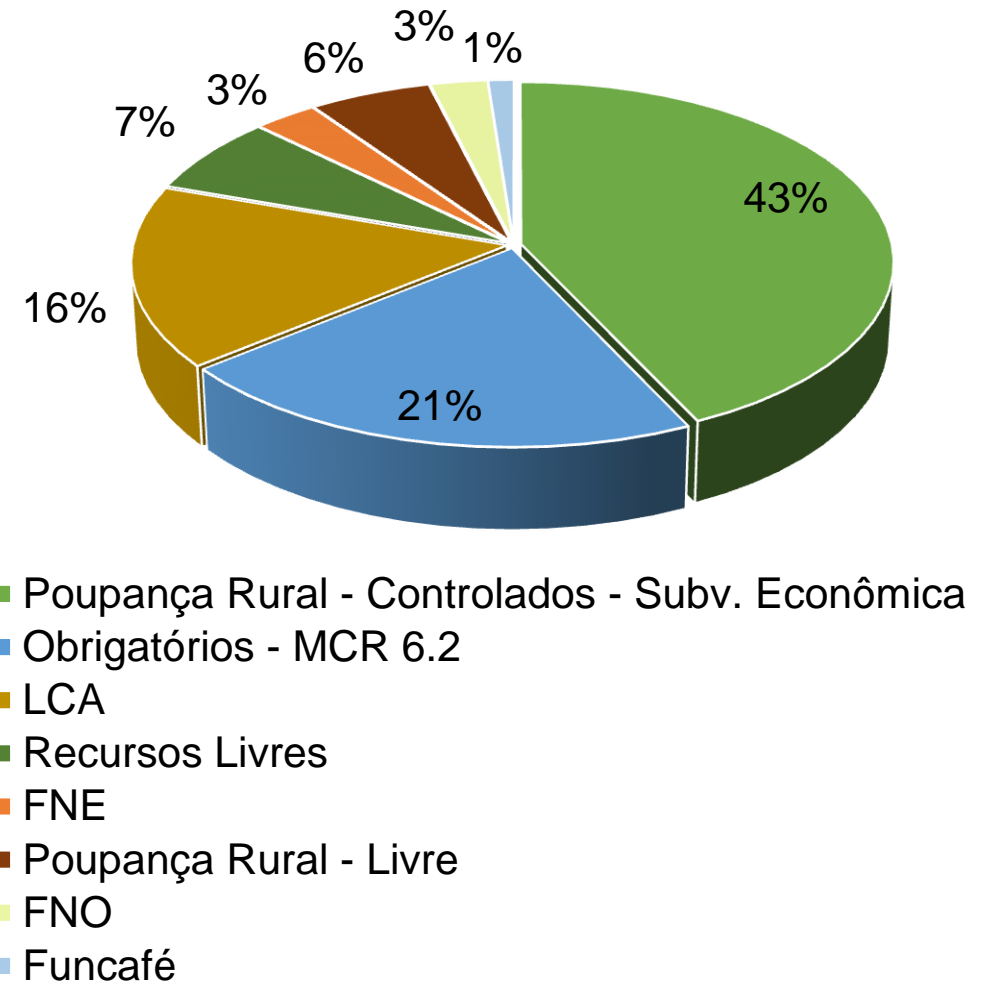
Fonte: SICOR/Banco Central - Elaboração: SPA/MAPA
OBS. Dados extraídos em 01/10/2020

CUSTEIO - DEMAIS

Valor Contratado - R\$ milhões



Participação das Fontes - jul a set/2020



Fonte: SICOR/Banco Central - Elaboração: SPA/MAPA
OBS. Dados extraídos em 01/10/2020

CUSTEIO - DEMAIS

	SAFRA 2019/20		SAFRA 2020/21		Variação (%)	
	Nº Contratos	Valor (R\$ milhões)	Nº Contratos	Valor (R\$ milhões)	Nº Contratos	Valor
Poupança Rural - Controlados - Subv. Econômica	6.214	2.886	20.405	11.134	228%	286%
Obrigatórios - MCR 6.2	40.505	7.267	9.541	5.474	-76%	-25%
LCA	7.455	5.706	3.243	4.221	-56%	-26%
Recursos Livres	6.701	1.221	6.776	1.793	1%	47%
FNE	1.071	747	1.157	783	8%	5%
Poupança Rural - Livre	8.078	2.312	2.316	1.500	-71%	-35%
FNO	465	462	645	701	39%	52%
Funcafé	565	351	637	312	13%	-11%
Captação Externa	39	105	14	81	-64%	-23%
Recursos Livres Equalizáveis	0	0	1	0,350	-	-
Total Geral	71.093	21.056	44.735	25.999	-37%	23%

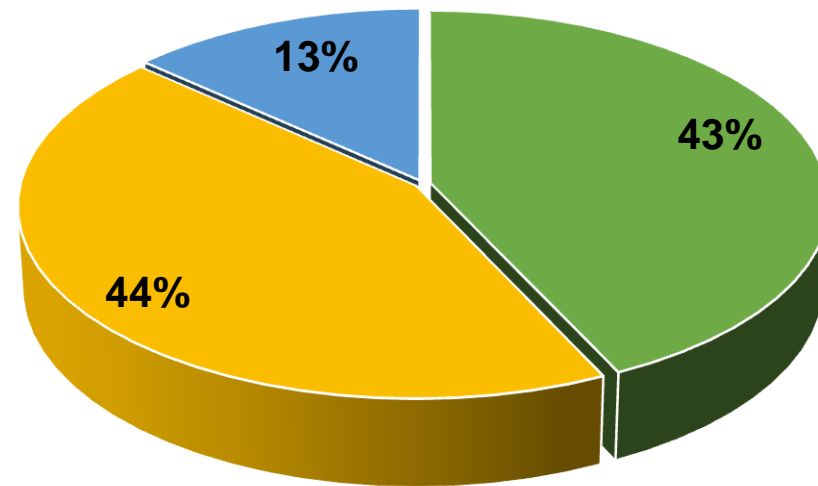
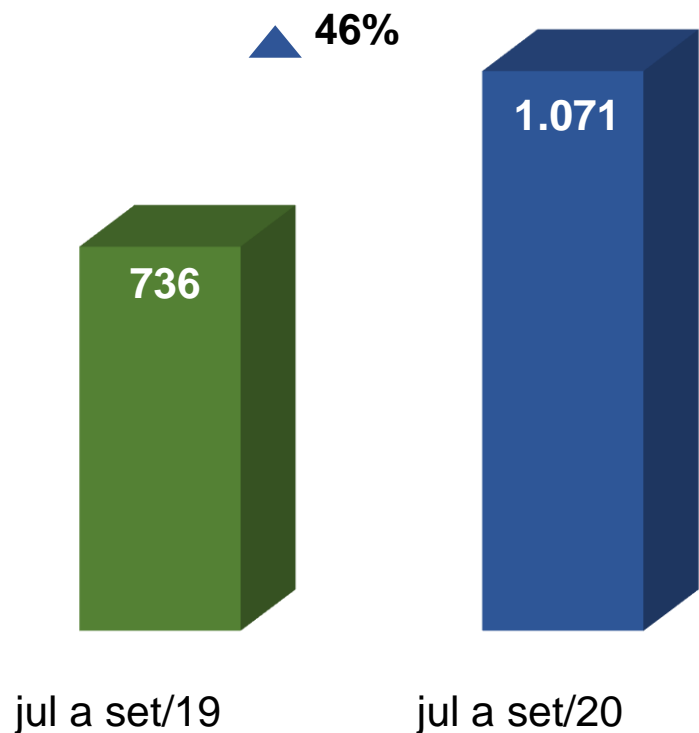
Fonte: SICOR/Banco Central - Elaboração: SPA/MAPA

OBS. Dados extraídos em 01/10/2020

INVESTIMENTO - PRONAMP

Participação das Fontes - jul a set/2020

Valor Contratado - R\$ milhões



- Poupança Rural - Controlados - Subv. Econômica
- BNDES/FINAME - Equalizável
- Obrigatórios - MCR 6.2

Fonte: SICOR/Banco Central - Elaboração: SPA/MAPA
OBS. Dados extraídos em 01/10/2020

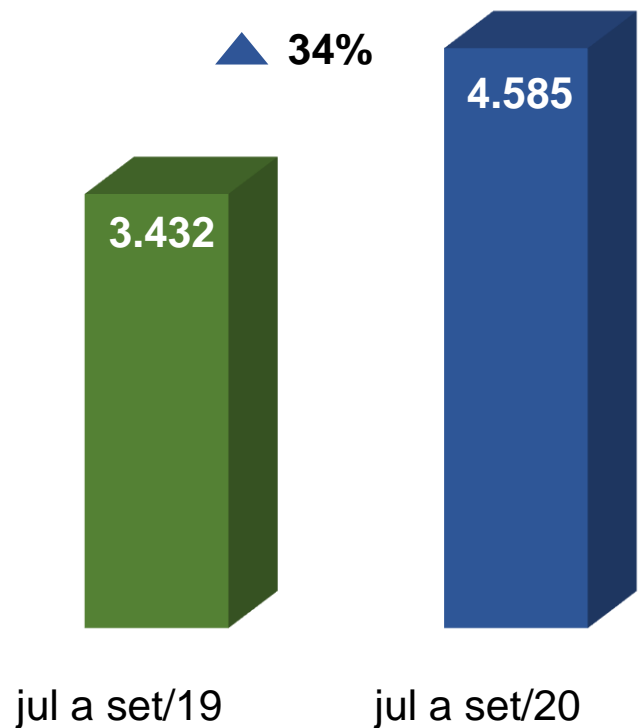
INVESTIMENTO - PRONAMP

	SAFRA 2019/20		SAFRA 2020/21		Variação (%)	
	Nº Contratos	Valor (R\$ milhões)	Nº Contratos	Valor (R\$ milhões)	Nº Contratos	Valor
Poupança Rural - Controlados - Subv. Econômica	2.041	103	4.125	457	102%	344%
BNDES/FINAME - Equalizável	1.401	215	2.986	465	113%	116%
Obrigatórios - MCR 6.2	2.246	398	610	142	-73%	-64%
Poupança Rural - Livre	128	15	34	7	-73%	-56%
Recursos Livres Equalizáveis	40	4	1	0,430	-98%	-89%
Total Geral	5.856	736	7.756	1.071	32%	46%

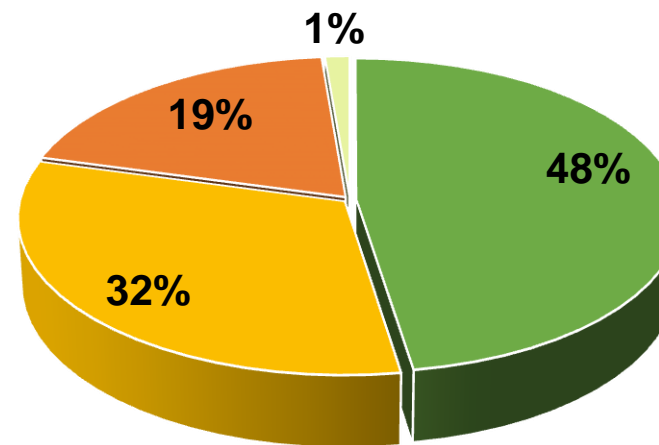
Fonte: SICOR/Banco Central - Elaboração: SPA/MAPA
OBS. Dados extraídos em 01/10/2020

INVESTIMENTO - PRONAF

Valor Contratado - R\$ milhões



Participação das Fontes - jul a set/2020



- Poupança Rural - Controlados - Subv. Econômica
- BNDES/FINAME - Equalizável
- FNE
- FNO

Fonte: SICOR/Banco Central - Elaboração: SPA/MAPA
OBS. Dados extraídos em 01/10/2020

INVESTIMENTO - PRONAF

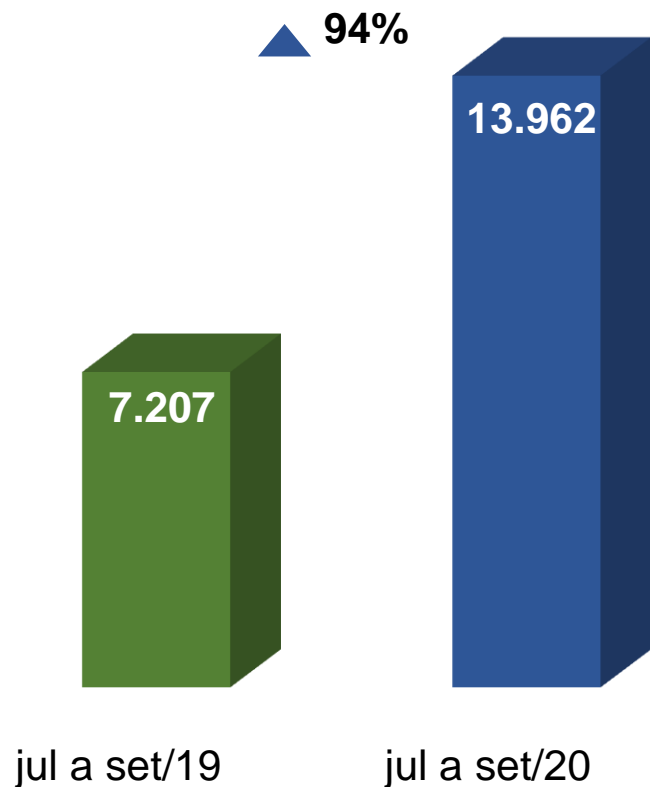
	SAFRA 2019/20		SAFRA 2020/21		Variação (%)	
	Nº Contratos	Valor (R\$ milhões)	Nº Contratos	Valor (R\$ milhões)	Nº Contratos	Valor
Poupança Rural - Controlados - Subv. Econômica	27.002	1.176	39.195	2.170	45%	84%
BNDES/FINAME - Equalizável	15.198	913	21.855	1.450	44%	59%
FNE	192.507	746	218.899	888	14%	19%
FNO	2.467	54	2.210	61	-10%	13%
FCO	1.579	59	390	7	-75%	-87%
Tesouro Nacional	467	7	298	5	-36%	-27%
Recursos Livres Equalizáveis	449	15	72	5	-84%	-70%
IHCD	6.517	462	0	0	-100%	-100%
Obrigatórios - MCR 6.2	0	0	1	0	-	-
Total Geral	246.186	3.432	282.920	4.585	15%	34%

Fonte: SICOR/Banco Central - Elaboração: SPA/MAPA

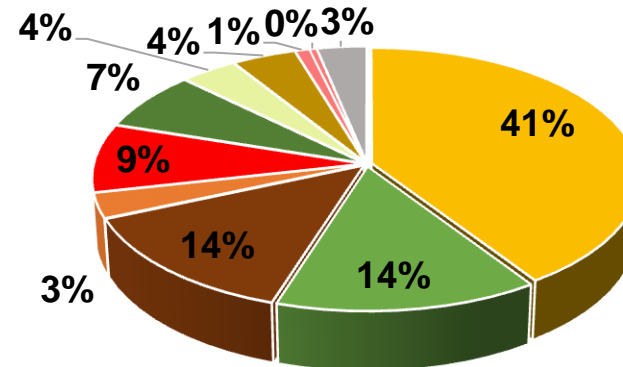
OBS. Dados extraídos em 01/10/2020

INVESTIMENTO - DEMAIS

Valor Contratado - R\$ milhões



Participação das Fontes - jul a set/2020



- BNDES/FINAME - Equalizável
- Poupança Rural - Controlados - Subv. Econômica
- Poupança Rural - Livres
- FNE
- FCO
- Recursos Livres
- FNO
- LCA
- Captação Externa
- Fundo de Terras e da Reforma Agrária
- BNDES Livre

Fonte: SICOR/Banco Central - Elaboração: SPA/MAPA
OBS. Dados extraídos em 01/10/2020

INVESTIMENTO - DEMAIS

	SAFRA 2019/20		SAFRA 2020/21		Variação (%)	
	Nº Contratos	Valor (R\$ milhões)	Nº Contratos	Valor (R\$ milhões)	Nº Contratos	Valor
BNDES/FINAME - Equalizável	9.942	2.946	16.081	5.674	62%	93%
Poupança Rural - Controlados - Subv. Econômica	2.574	1.094	5.540	1.988	115%	82%
Poupança Rural - Livre	7.468	1.244	8.255	1.892	11%	52%
FNE	3.098	320	3.070	424	-1%	33%
FCO	605	231	3.217	1.184	432%	412%
Recursos Livres	4.125	541	5.829	1.013	41%	87%
FNO	757	338	1.030	529	36%	57%
LCA	877	145	1.807	594	106%	309%
Captação Externa	90	207	103	133	14%	-36%
Fundo de Terras e da Reforma Agrária	94	3	644	65	585%	1918%
BNDES Livre	13	136	176	457	1254%	236%
Recursos Livres Equalizáveis	7	1	19	10	171%	626%
Obrigatórios - MCR 6.2	2	0	0	0	-100%	-100%
Total Geral	29.652	7.207	45.771	13.962	54%	94%

Fonte: SICOR/Banco Central - Elaboração: SPA/MAPA

OBS. Dados extraídos em 01/10/2020

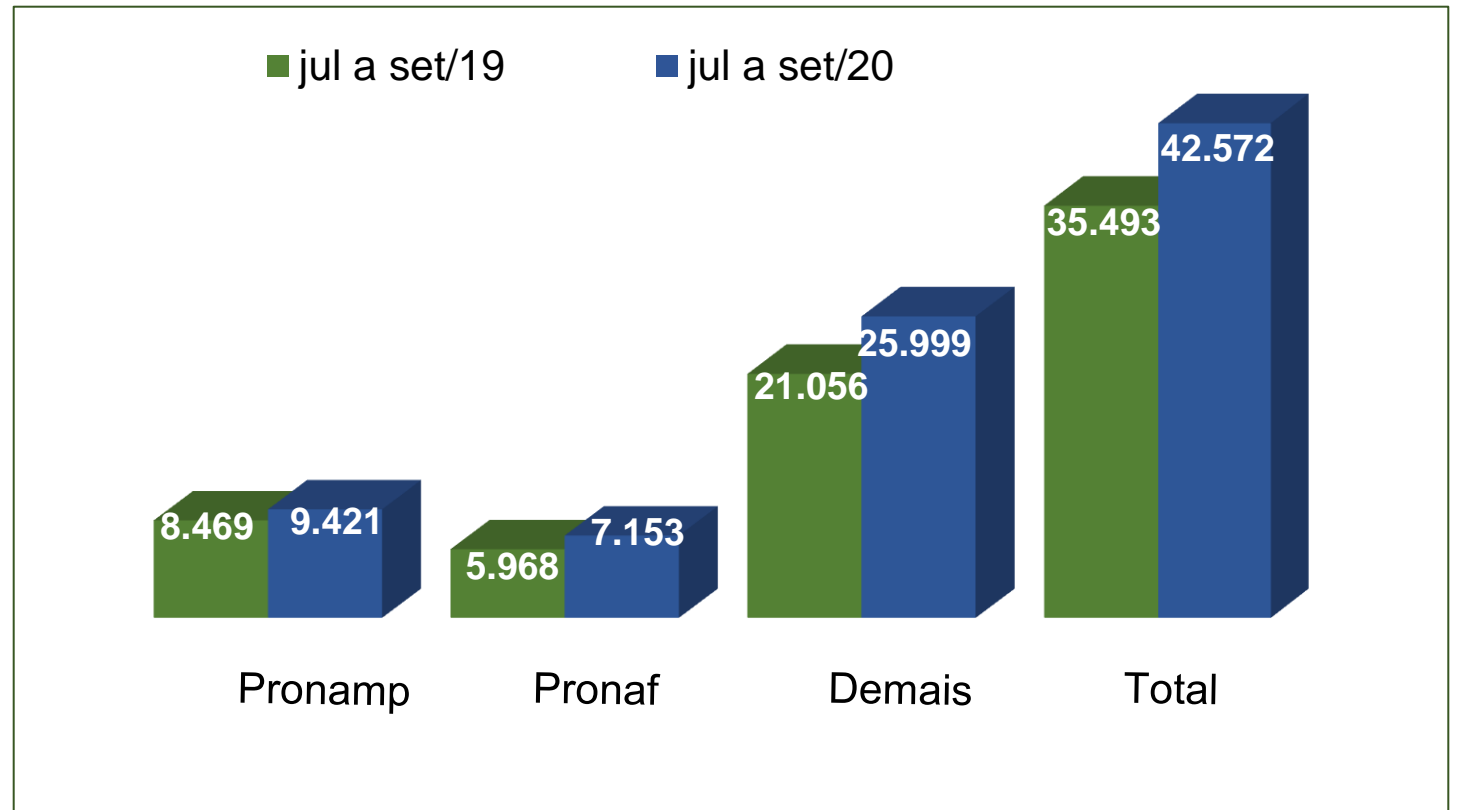
CUSTEIO TOTAL

Nº de Contratos

	jul a set/19	jul a set/20	Variação
Pronamp	53.889	56.943	6%
Pronaf	201.660	217.566	8%
Demais	71.093	44.735	-37%
Total	326.642	319.244	-2%

Fonte: SICOR/Banco Central - Elaboração: SPA/MAPA
OBS. Dados extraídos em 01/10/2020

Valor dos Contratos - R\$ milhões



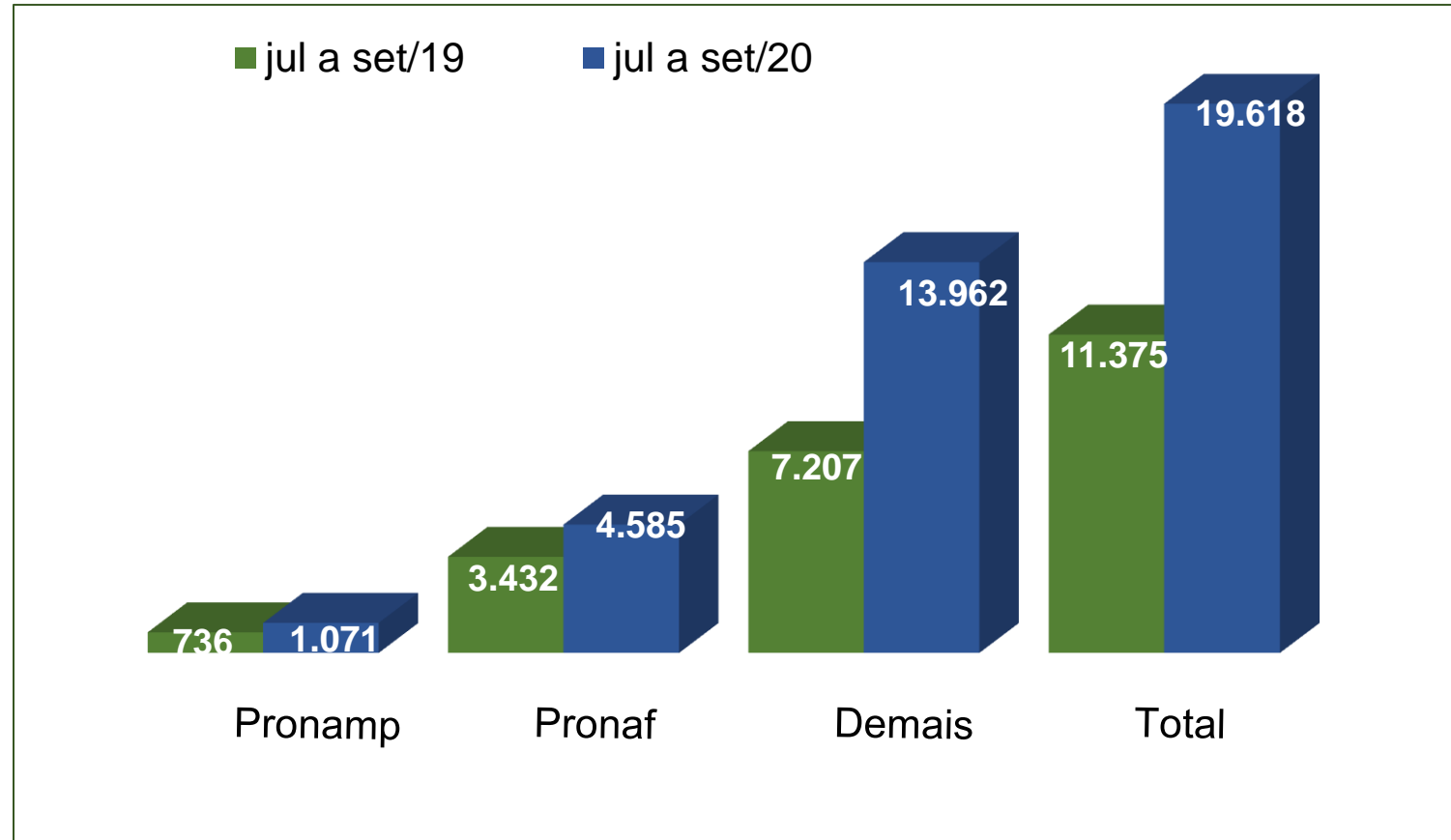
INVESTIMENTO TOTAL

Nº de Contratos

	jul a set/19	jul a set/20	Variação
Pronamp	5.856	7.756	32%
Pronaf	246.186	282.920	15%
Demais	29.652	45.771	54%
Total	281.694	336.447	19%

Fonte: SICOR/Banco Central - Elaboração: SPA/MAPA
OBS. Dados extraídos em 01/10/2020

Valor dos Contratos - R\$ milhões



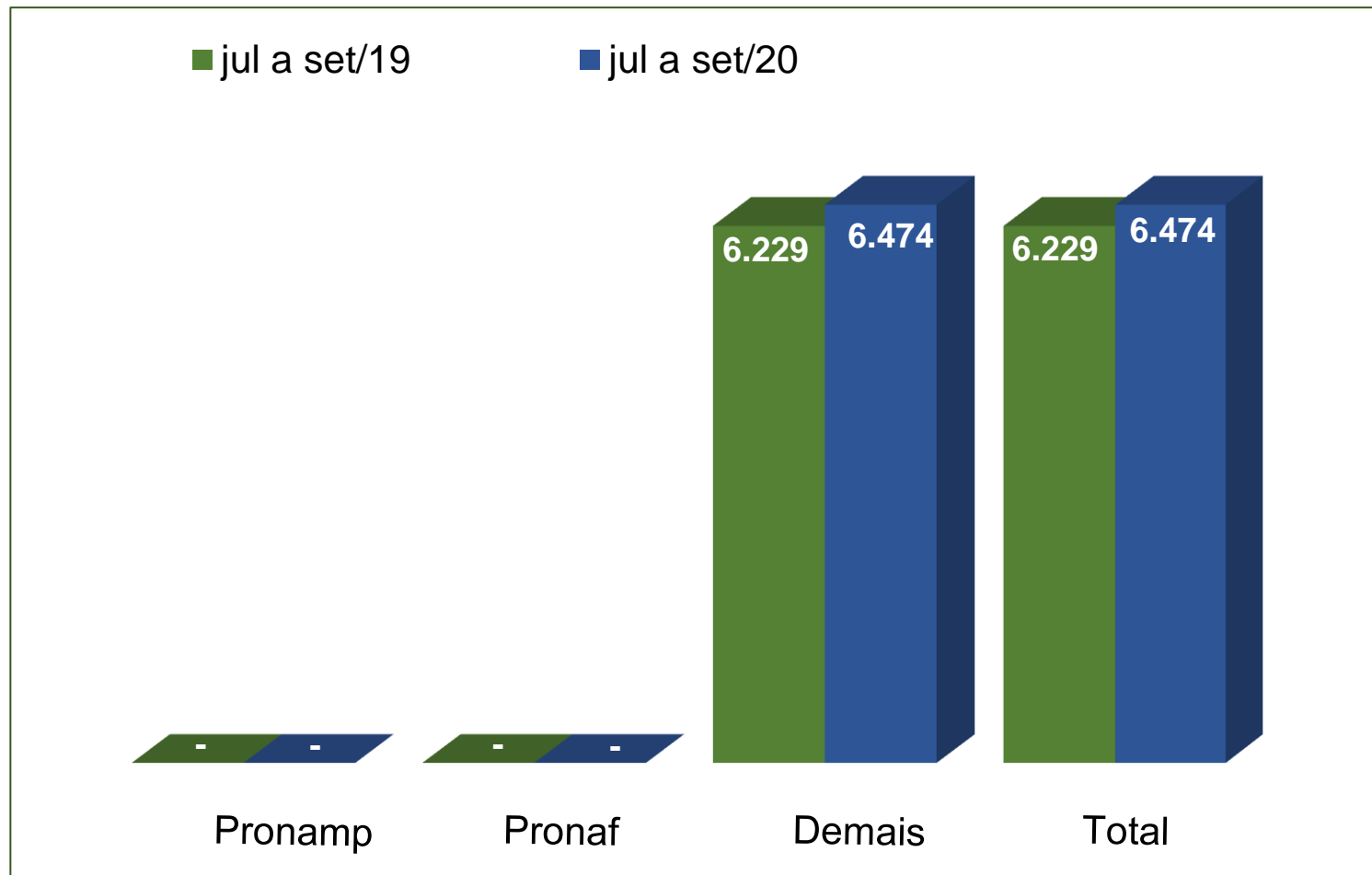
COMERCIALIZAÇÃO TOTAL

Nº de Contratos

	jul a set/19	jul a set/20	Variação
Pronamp	-	-	-
Pronaf	-	-	-
Demais	6.895	3.590	-48%
Total	6.895	3.590	-48%

Fonte: SICOR/Banco Central - Elaboração: SPA/MAPA
OBS. Dados extraídos em 01/10/2020

Valor dos Contratos - R\$ milhões



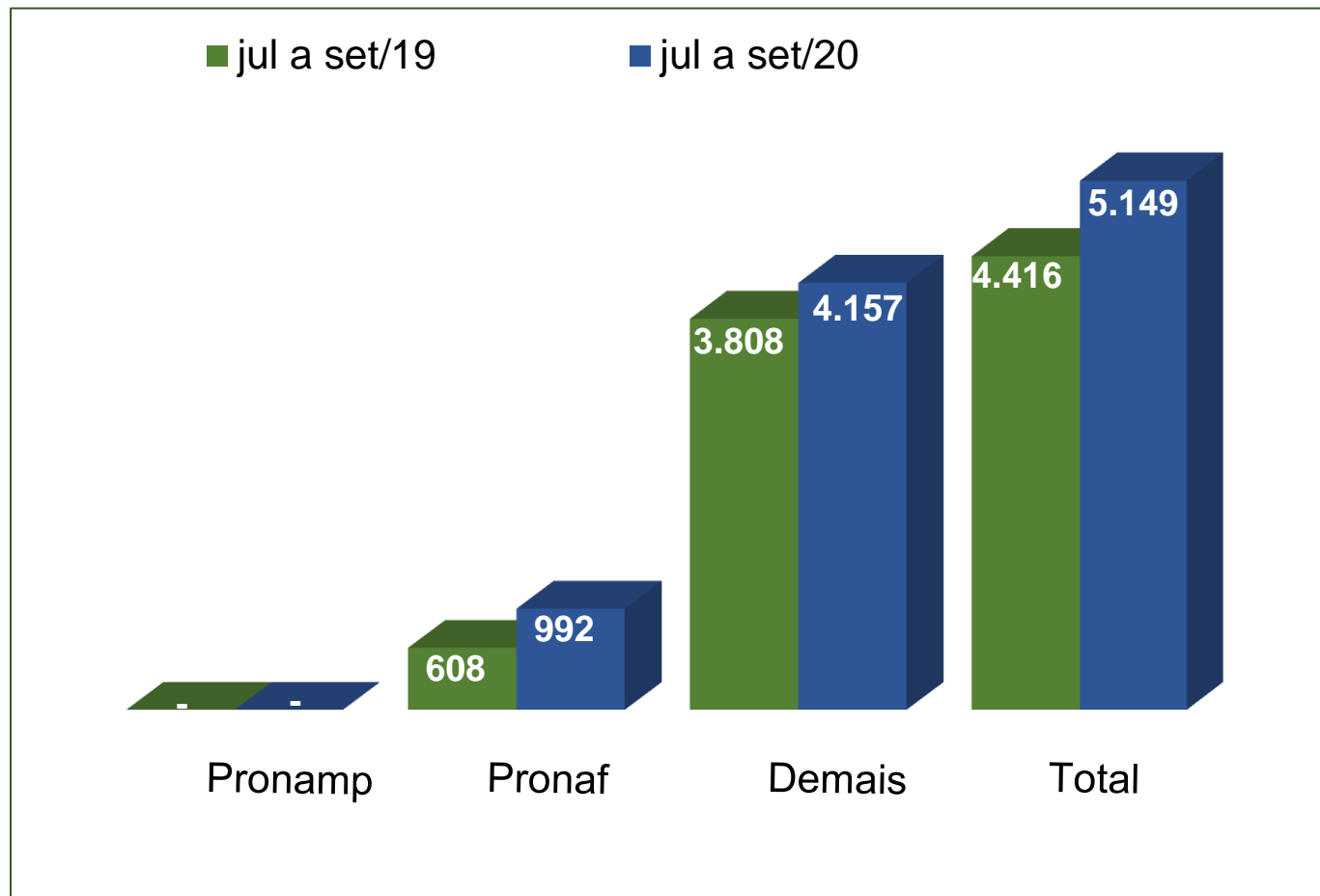
INDUSTRIALIZAÇÃO TOTAL

Nº de Contratos

	jul a set/19	jul a set/20	Variação
Pronamp	-	-	-
Pronaf	143	200	40%
Demais	266	213	-20%
Total	409	413	1%

Fonte: SICOR/Banco Central - Elaboração: SPA/MAPA
OBS. Dados extraídos em 01/10/2020

Valor dos Contratos - R\$ milhões



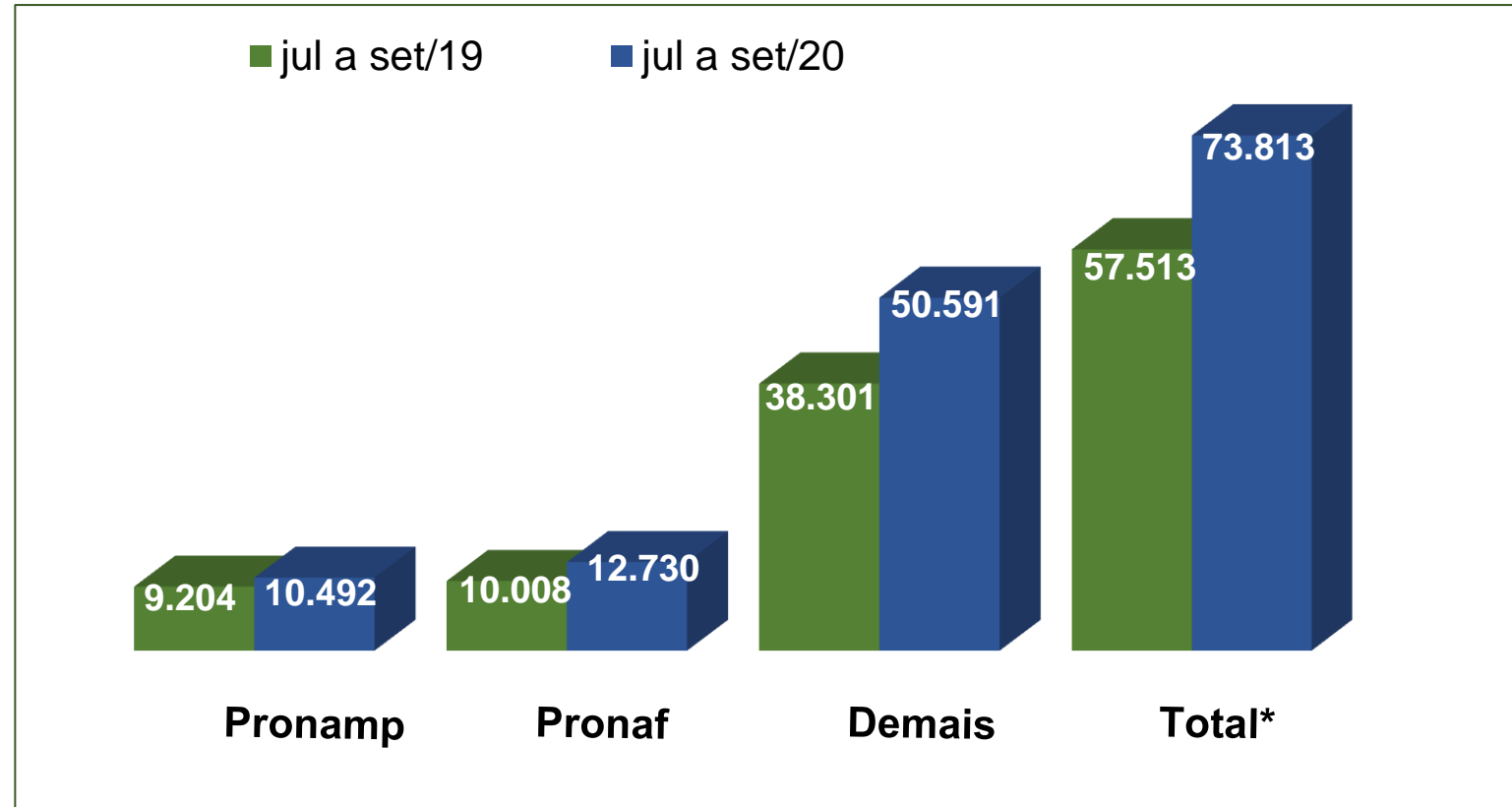
TODAS AS FINALIDADES

Nº de Contratos

	jul a set/19	jul a set/20	Variação
Pronamp	59.745	64.699	8%
Pronaf	447.989	500.686	12%
Demais	107.906	94.309	-13%
Total	615.640	659.694	7%

Fonte: SICOR/Banco Central - Elaboração: SPA/MAPA
OBS. Dados extraídos em 01/10/2020

Valor dos Contratos - R\$ milhões



* Resultado preliminar: não foram contabilizadas as aquisições de CPR's e operações com agroindústrias.

CONTRATAÇÕES POR FONTES DE RECURSOS - TOTAL

	jul a set/19		jul a set/20		Variação
	Valor	Partic.	Valor	Partic.	
Fontes Controladas	R\$ milhões	%	R\$ milhões	%	Total
Recursos Obrigatórios	17.379	30%	16.545	22%	-5%
Poupança Rural Controlada	13.490	23%	26.553	36%	97%
BNDES/FINAME Equalizável	4.817	8%	8.191	11%	70%
Fundos Constitucionais	3.147	5%	4.720	6%	50%
- FCO	302	1%	1.193	2%	295%
- FNE	1.987	3%	2.230	3%	12%
- FNO	858	1%	1.297	2%	51%
Outros	2.239	4%	1.795	2%	-20%
Total Controladas	41.071	71%	57.804	78%	41%
Fontes Não Controladas					
LCA Total	8.543	15%	7.108	10%	-17%
Recursos Livres	2.894	5%	4.260	6%	47%
Poupança Rural Livre	4.533	8%	3.954	5%	-13%
Outras	471	1%	687	1%	46%
Total Não Controladas	16.442	29%	16.008	22%	-3%
TOTAL*	57.513	100%	73.813	100%	28%

Fonte: SICOR/Banco Central - Elaboração: SPA/MAPA
OBS. Dados extraídos em 01/10/2020

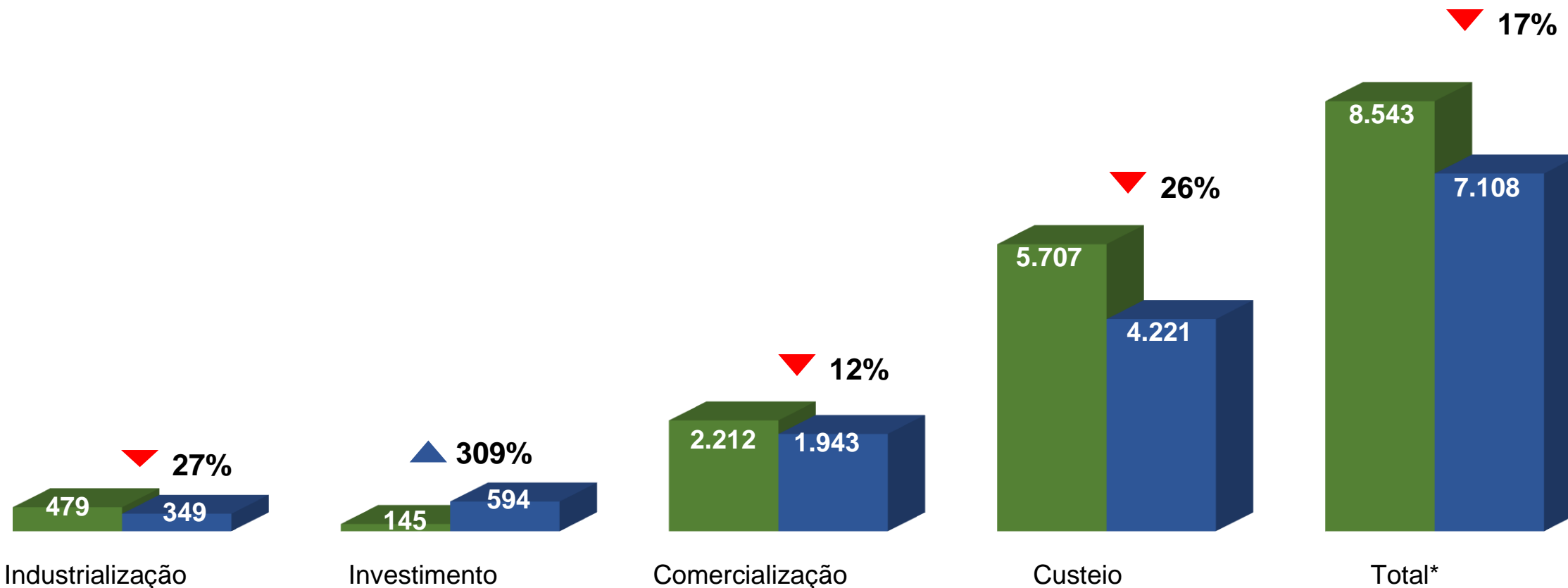
* Resultado preliminar: não foram contabilizadas as aquisições de CPR's e operações com agroindústrias.

CONTRATAÇÕES COM A FONTE LCA

■ jul a set/19

■ jul a set/20

R\$ milhões



Fonte: SICOR/Banco Central - Elaboração: SPA/MAPA
OBS. Dados extraídos em 01/01/2020

* Resultado preliminar: não foram contabilizadas as aquisições de CPR's e operações com agroindústrias.

FINANCIAMENTO AGROPECUÁRIO

R\$ milhões

Programas	Safr 2019/20				Safr 2020/21			Variação da Aplicação
	Programação jul/19 a jun/20	Novo Limite	Aplicação jul a set/19	Desembolso relativo	Programação jul/20 a jun/21	Aplicação jul a set/20	Desembolso relativo	
	(c)	(d)	(e)	(e)/(d)	(a)	(b)	(b)/(a)	(e)/(b)
Moderfrota*	9.690	9.505	2.498	26%	9.000	4.069	45%	63%
Moderagro	1.200	909	321	35%	1.450	658	45%	105%
Moderinfra	732	419	120	29%	1.050	246	23%	104%
Programa ABC	2.096	2.396	780	33%	2.504	1.083	43%	39%
PCA	1.815	1.839	315	17%	2.233	556	25%	76%
Inovagro	1.500	1.672	518	31%	2.000	1.077	54%	108%
Pronamp	2.715	1.819	736	40%	3.760	1.071	28%	46%
Prodecoop	1.285	536	9	2%	1.645	68	4%	641%
Procap-Agro	2.500	2.500	0	0%	1.500	5	0%	100%
Prorenova	1.500	1.500	0	0%	0	0	-	-
Pronaf	12.927	13.493	3.432	25%	13.560	4.585	34%	34%
Linha Especial BB	0	585	0	0%	1.000	1	0%	100%
Outros	15.455	18.854	2.645	14%	17.230	6.200	36%	134%
Investimento	53.415	56.027	11.375	20%	56.932	19.618	34%	72%
Custeio + Comerc. + Indust.	169.327	163.153	46.138	28%	179.377	54.195	30%	17%
TOTAL **	222.742	219.180	57.513	26%	236.309	73.813	31%	28%

Fonte: SICOR/Banco Central - Elaboração: SPA/MAPA
OBS. Dados extraídos em 01/10/2020

* Foram contabilizados os Recursos Livres do Banco do Brasil. Fonte: Dirag/Banco do Brasil – 02/10/2020

** Resultado preliminar: não foram contabilizadas as aquisições de CPR's e operações com agroindústrias.

Piano Safra 2020/2021

Desempenho do Crédito Rural