



Plano Safra 2020/2021

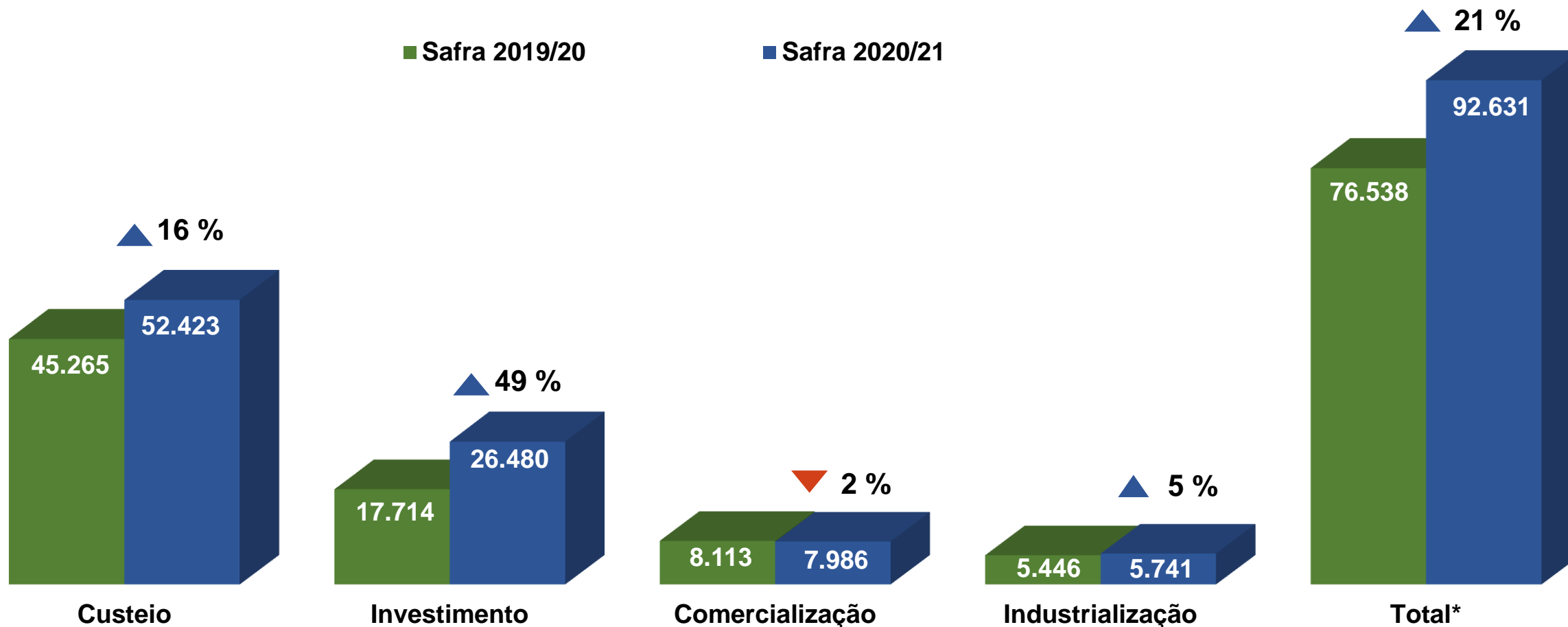
Desempenho do Crédito Rural

Julho a Outubro de 2020

Safra 2020/21 –
Julho de 2020

03/11/2020

VALOR DAS CONTRATAÇÕES (julho a outubro) – R\$ milhões

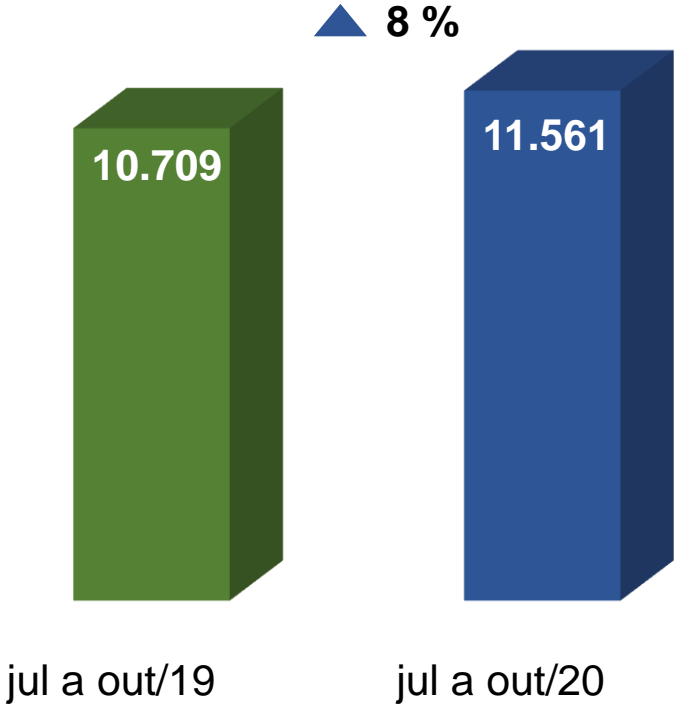


Fonte: SICOR/Banco Central - Elaboração: SPA/MAPA
OBS. Dados extraídos em 03/11/2020

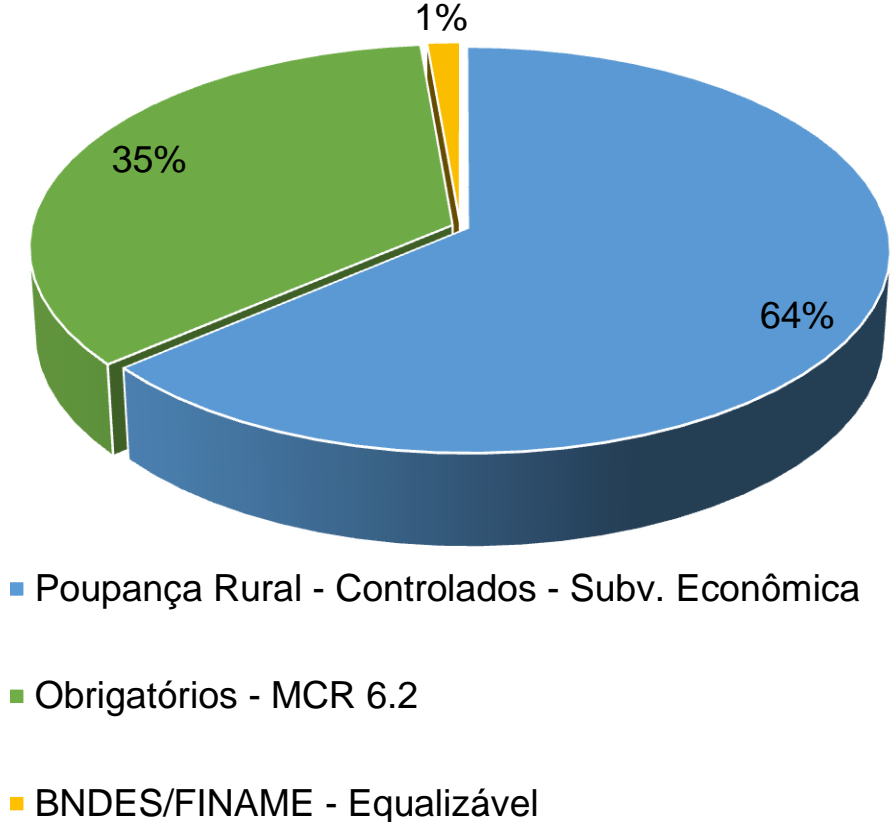
* Resultado preliminar: não foram contabilizadas as aquisições de CPR's e operações com agroindústrias.

CUSTEIO - PRONAMP

Valor Contratado - R\$ milhões



Participação das Fontes - jul a out/2020



Fonte: SICOR/Banco Central - Elaboração: SPA/MAPA
OBS. Dados extraídos em 03/11/2020

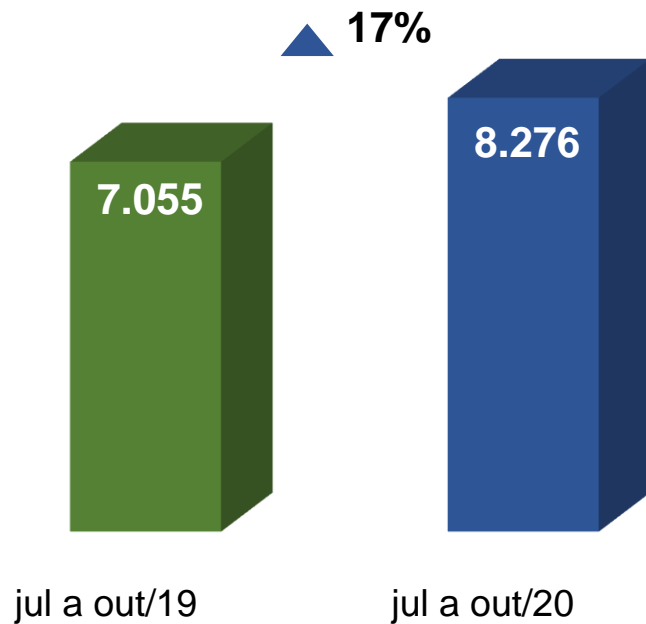
CUSTEIO - PRONAMP

	SAFRA 2019/20		SAFRA 2020/21		Variação (%)	
	Nº Contratos	Valor (R\$ milhões)	Nº Contratos	Valor (R\$ milhões)	Nº Contratos	Valor
Poupança Rural - Controlados - Subv. Econômica	34.634	4.839	49.283	7.371	42%	52%
Obrigatórios - MCR 6.2	28.931	4.811	19.806	4.028	-32%	-16%
BNDES/FINAME - Equalizável	1.674	146	1.597	160	-5%	9%
Recursos Livres	54	5	17	2	-69%	-69%
LCA	1	1	0	0	-100%	-100%
Poupança Rural - Livre	4.490	905	0	0	-100%	-100%
Tesouro Nacional	1	0,080	0	0	-100%	-100%
Total Geral	69.785	10.709	70.703	11.561	1%	8%

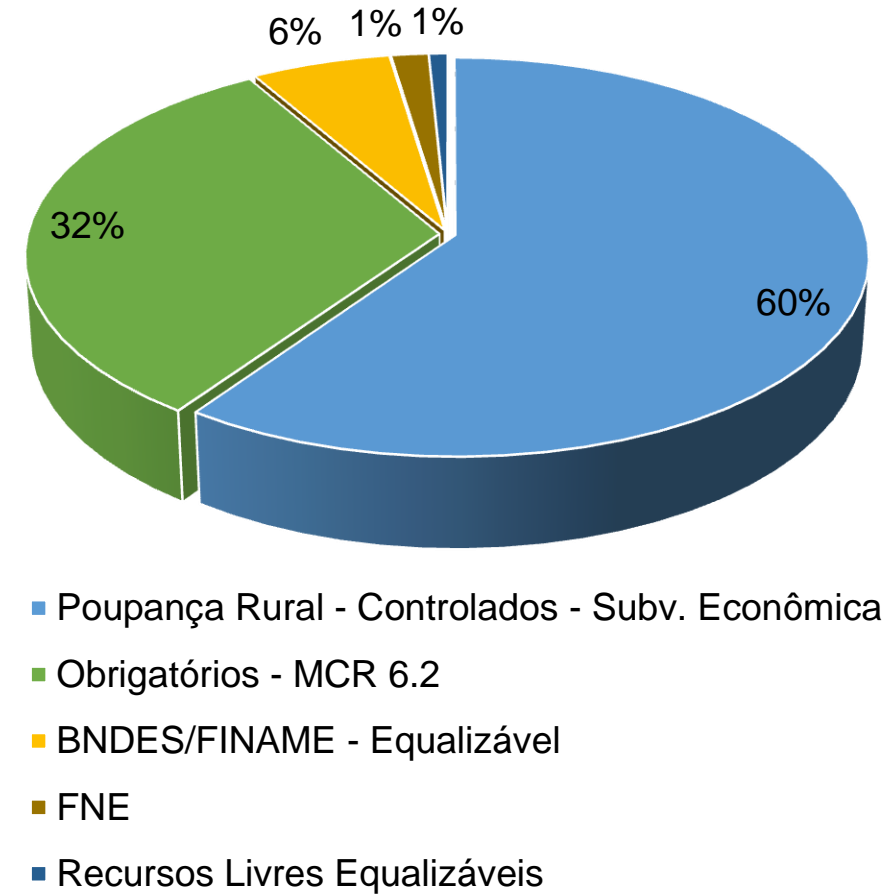
Fonte: SICOR/Banco Central - Elaboração: SPA/MAPA
OBS. Dados extraídos em 03/11/2020

CUSTEIO - PRONAF

Valor Contratado - R\$ milhões



Participação das Fontes - jul a out/2020



Fonte: SICOR/Banco Central - Elaboração: SPA/MAPA
OBS. Dados extraídos em 03/11/2020

CUSTEIO - PRONAF

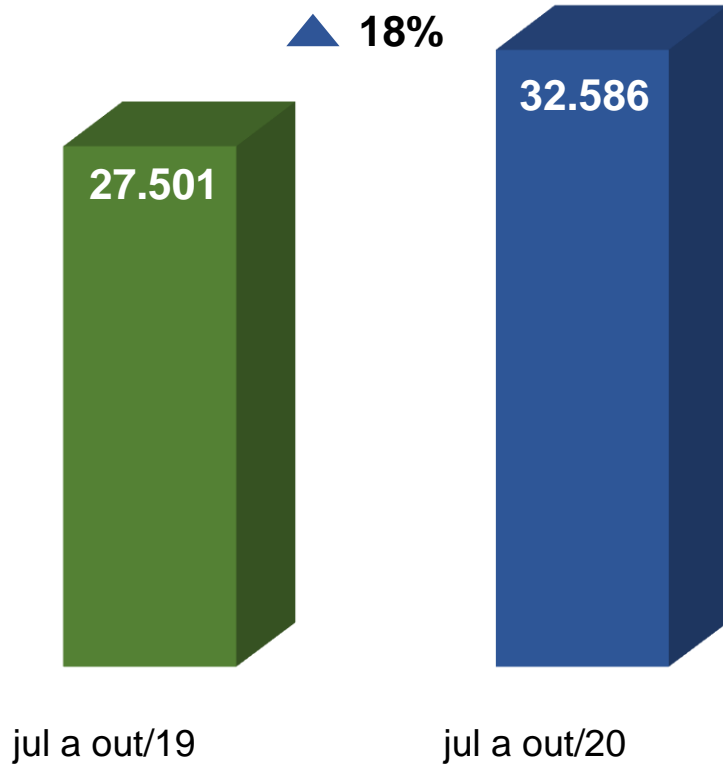
	SAFRA 2019/20		SAFRA 2020/21		Variação (%)	
	Nº Contratos	Valor (R\$ milhões)	Nº Contratos	Valor (R\$ milhões)	Nº Contratos	Valor
Poupança Rural - Controlados - Subv. Econômica	132.762	3.873	148.205	4.940	12%	28%
Obrigatórios - MCR 6.2	64.526	2.313	71.036	2.628	10%	14%
BNDES/FINAME - Equalizável	25.858	705	15.190	500	-41%	-29%
FNE	16.128	104	19.959	134	24%	29%
Recursos Livres Equalizáveis	1.444	36	2.490	66	72%	83%
FNO	138	6	100	5	-28%	-20%
FCO	588	13	258	2	-56%	-86%
Recursos Livres	126	4	30	1	-76%	-76%
Tesouro Nacional	120	1	105	1	-13%	22%
Poupança Rural - Livre	21	1	0	0	-100%	-100%
Total Geral	241.711	7.055	257.373	8.276	6%	17%

Fonte: SICOR/Banco Central - Elaboração: SPA/MAPA

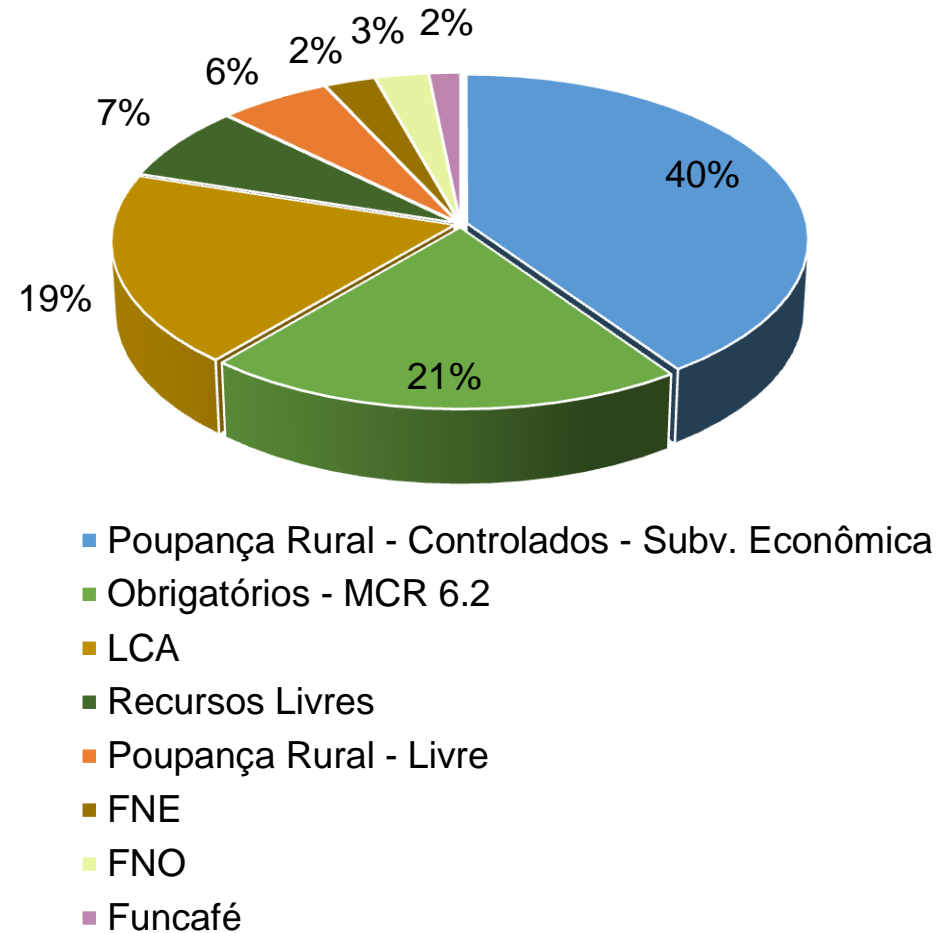
OBS. Dados extraídos em 03/11/2020

CUSTEIO - DEMAIS

Valor Contratado - R\$ milhões



Participação das Fontes - jul a out/2020



Fonte: SICOR/Banco Central - Elaboração: SPA/MAPA
OBS. Dados extraídos em 03/11/2020

CUSTEIO - DEMAIS

	Nº Contratos	Valor (R\$ milhões)	Nº Contratos	Valor (R\$ milhões)	Nº Contratos	Valor
Poupança Rural - Controlados - Subv. Econômica	8.011	3.667	24.695	13.125	208%	258%
Obrigatórios - MCR 6.2	51.541	9.455	15.857	6.754	-69%	-29%
LCA	11.422	7.125	5.409	6.117	-53%	-14%
Recursos Livres	9.185	1.427	8.773	2.370	-4%	66%
Poupança Rural - Livre	10.040	3.268	2.757	1.875	-73%	-43%
FNE	1.535	1.269	1.456	845	-5%	-33%
FNO	643	629	860	892	34%	42%
Funcafé	1.475	534	1.345	524	-9%	-2%
Captação Externa	47	126	15	85	-68%	-33%
Recursos Livres Equalizáveis	0	0	1	0,350	-	-
Total Geral	93.899	27.501	61.168	32.586	-35%	18%

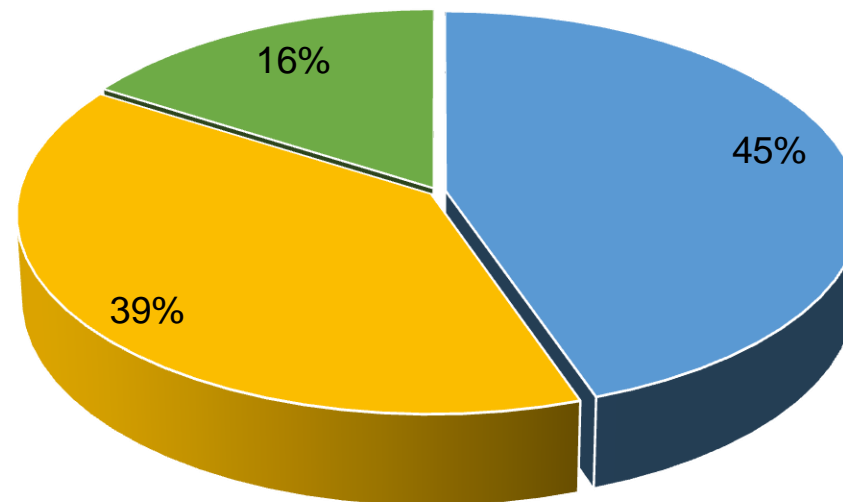
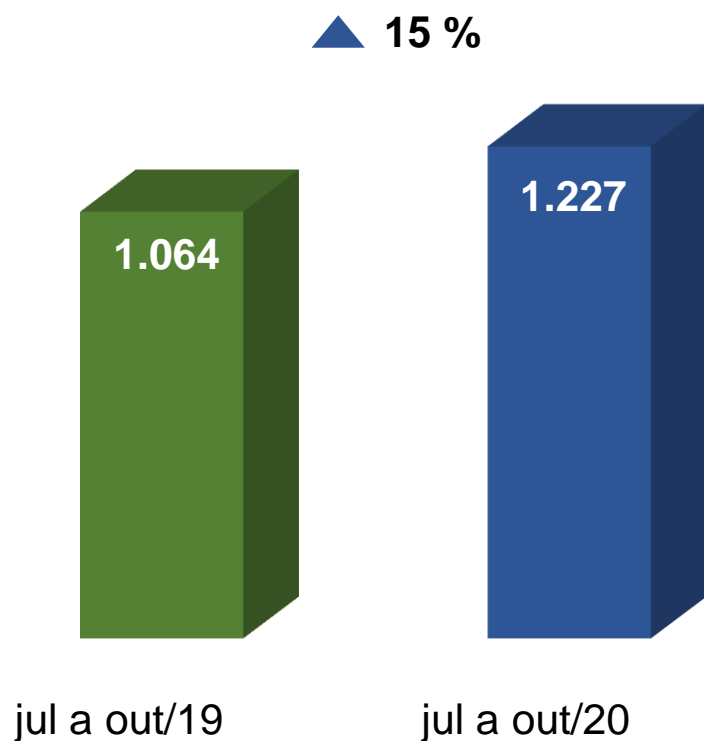
Fonte: SICOR/Banco Central - Elaboração: SPA/MAPA

OBS. Dados extraídos em 03/11/2020

INVESTIMENTO - PRONAMP

Valor Contratado - R\$ milhões

Participação das Fontes - jul a out/2020



- Poupança Rural - Controlados - Subv. Econômica
- BNDES/FINAME - Equalizável
- Obrigatórios - MCR 6.2

Fonte: SICOR/Banco Central - Elaboração: SPA/MAPA
OBS. Dados extraídos em 03/11/2020

INVESTIMENTO - PRONAMP

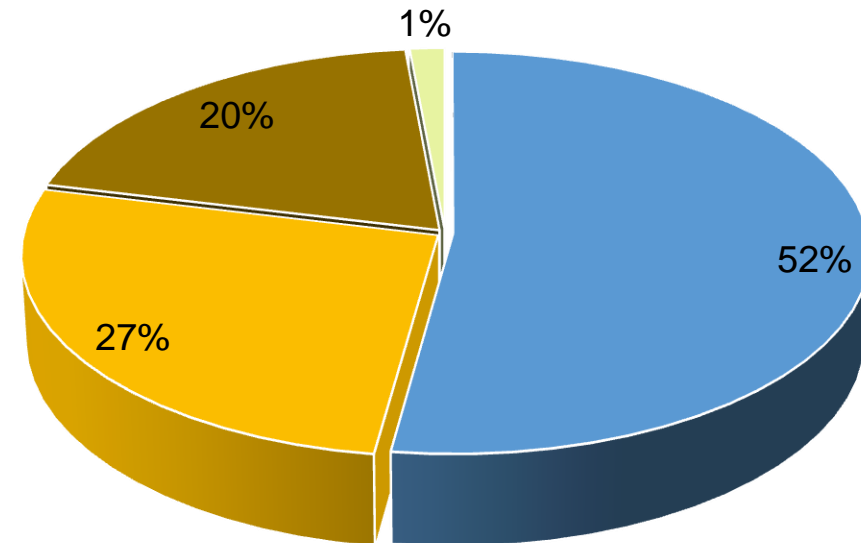
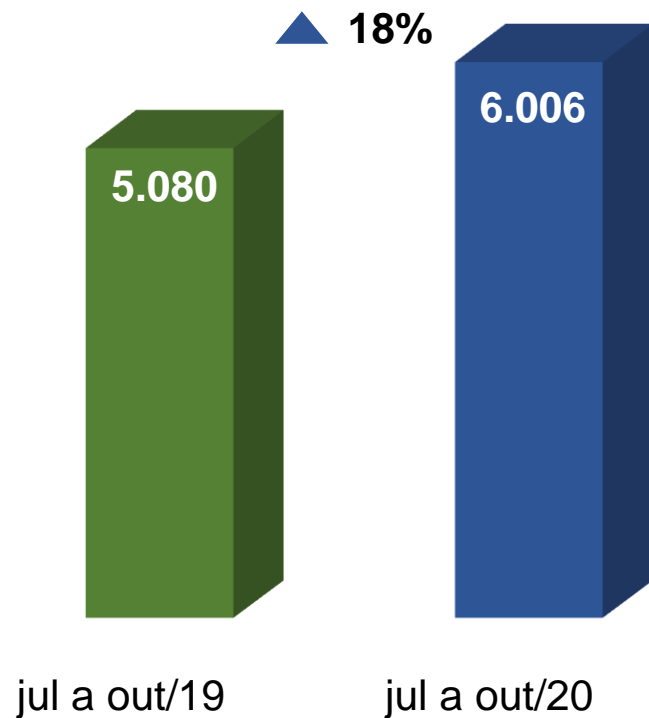
	SAFRA 2019/20		SAFRA 2020/21		Variação (%)	
	Nº Contratos	Valor (R\$ milhões)	Nº Contratos	Valor (R\$ milhões)	Nº Contratos	Valor
Poupança Rural - Controlados - Subv. Econômica	3.113	164	4.760	545	53%	231%
BNDES/FINAME - Equalizável	2.110	311	3.101	479	47%	54%
Obrigatórios - MCR 6.2	3.165	559	836	196	-74%	-65%
Poupança Rural - Livre	193	25	34	7	-82%	-73%
Recursos Livres Equalizáveis	52	5	1	0,430	-98%	-91%
Total Geral	8.633	1.064	8.732	1.227	1%	15%

Fonte: SICOR/Banco Central - Elaboração: SPA/MAPA
 OBS. Dados extraídos em 03/11/2020

INVESTIMENTO - PRONAF

Valor Contratado - R\$ milhões

Participação das Fontes - jul a out/2020



- Poupança Rural - Controlados - Subv. Econômica
- BNDES/FINAME - Equalizável
- FNE
- FNO

Fonte: SICOR/Banco Central - Elaboração: SPA/MAPA
OBS. Dados extraídos em 03/11/2020

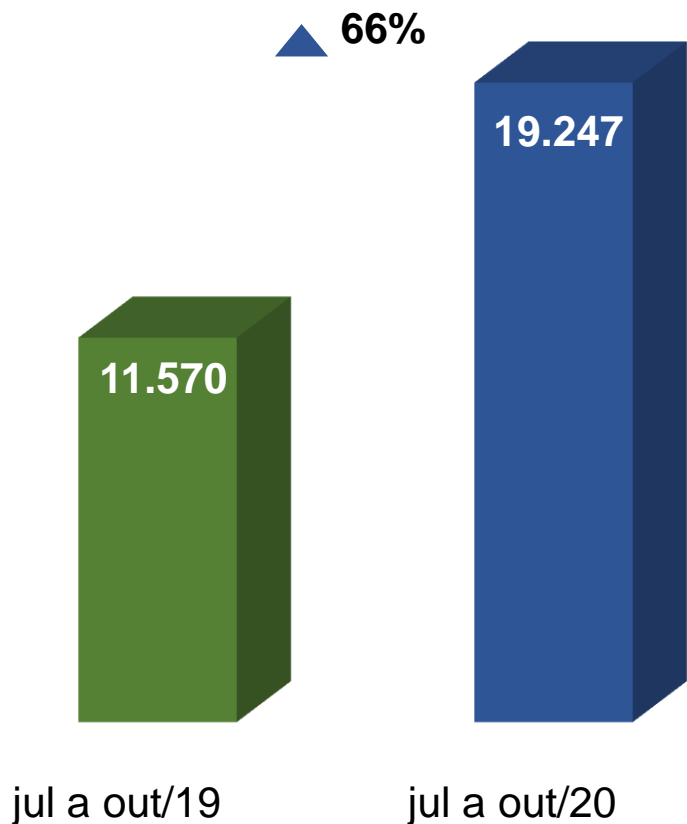
INVESTIMENTO - PRONAF

	SAFRA 2019/20		SAFRA 2020/21		Variação (%)	
	Nº Contratos	Valor (R\$ milhões)	Nº Contratos	Valor (R\$ milhões)	Nº Contratos	Valor
Poupança Rural - Controlados - Subv. Econômica	41.776	1.802	55.336	3.117	32%	73%
BNDES/FINAME - Equalizável	24.562	1.494	23.786	1.585	-3%	6%
FNE	259.269	1.019	289.917	1.180	12%	16%
FNO	3.848	86	3.177	88	-17%	3%
Recursos Livres Equalizáveis	638	21	363	20	-43%	-6%
FCO	1.987	72	545	10	-73%	-86%
Tesouro Nacional	803	11	378	6	-53%	-42%
Obrigatórios - MCR 6.2	0	0	1	0,096	-	-
IHCD	7.942	575	0	0	-100%	-100%
Total Geral	340.825	5.080	373.503	6.006	10%	18%

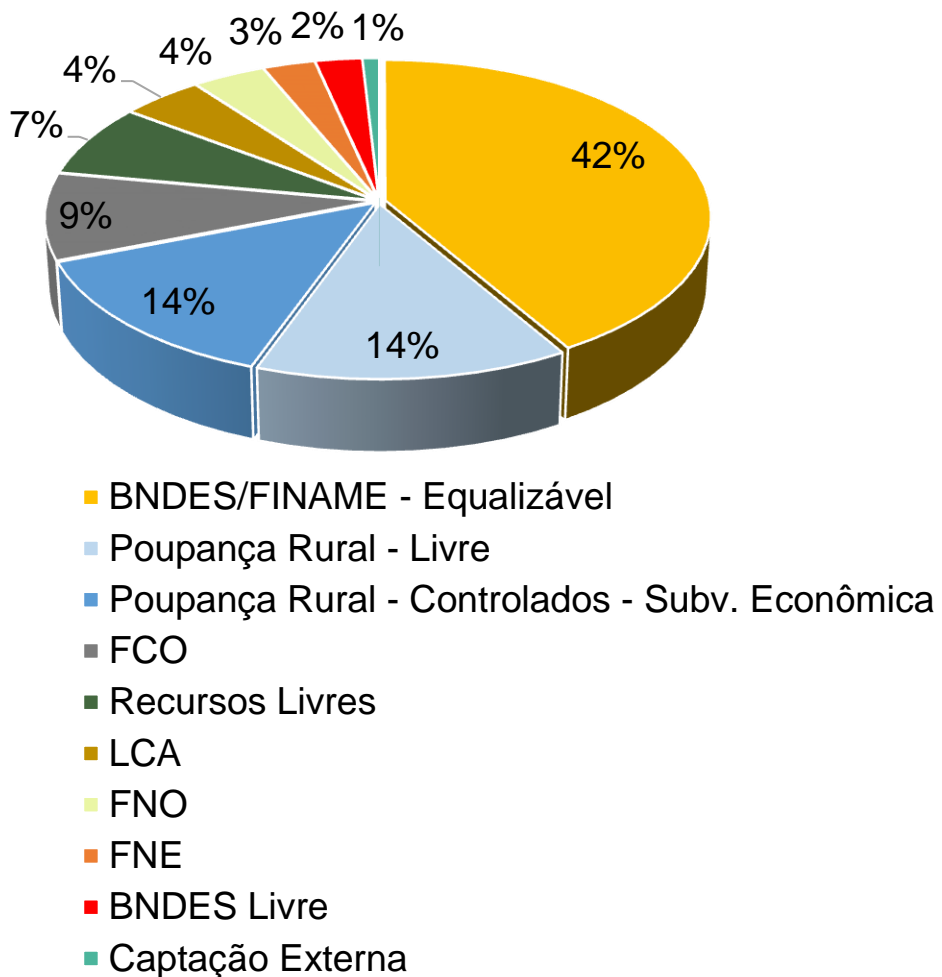
Fonte: SICOR/Banco Central - Elaboração: SPA/MAPA
 OBS. Dados extraídos em 03/11/2020

INVESTIMENTO - DEMAIS

Valor Contratado - R\$ milhões



Participação das Fontes - jul a out/2020



Fonte: SICOR/Banco Central - Elaboração: SPA/MAPA
OBS. Dados extraídos em 03/11/2020

INVESTIMENTO - DEMAIS

	SAFRA 2019/20		SAFRA 2020/21		Variação (%)	
	Nº Contratos	Valor (R\$ milhões)	Nº Contratos	Valor (R\$ milhões)	Nº Contratos	Valor
BNDES/FINAME - Equalizável	14.836	4.628	21.973	7.961	48%	72%
Poupança Rural - Livre	10.077	1.658	11.900	2.674	18%	61%
Poupança Rural - Controlados - Subv. Econômica	4.078	1.671	6.996	2.599	72%	56%
FCO	1.277	434	4.508	1.697	253%	291%
Recursos Livres	5.497	698	8.240	1.414	50%	103%
LCA	1.859	289	2.521	856	36%	196%
FNO	1.186	597	1.442	763	22%	28%
FNE	4.356	471	3.945	542	-9%	15%
BNDES Livre	18	844	324	486	1700%	-42%
Captação Externa	116	258	135	172	16%	-33%
Fundo de Terras e da Reforma Agrária	202	8	731	72	262%	809%
Recursos Livres Equalizáveis	16	12,166	19	10	19%	-18%
Obrigatórios - MCR 6.2	4	4	0	0	-100%	-100%
Total Geral	43.522	11.570	62.734	19.247	44%	66%

Fonte: SICOR/Banco Central - Elaboração: SPA/MAPA

OBS. Dados extraídos em 03/11/2020

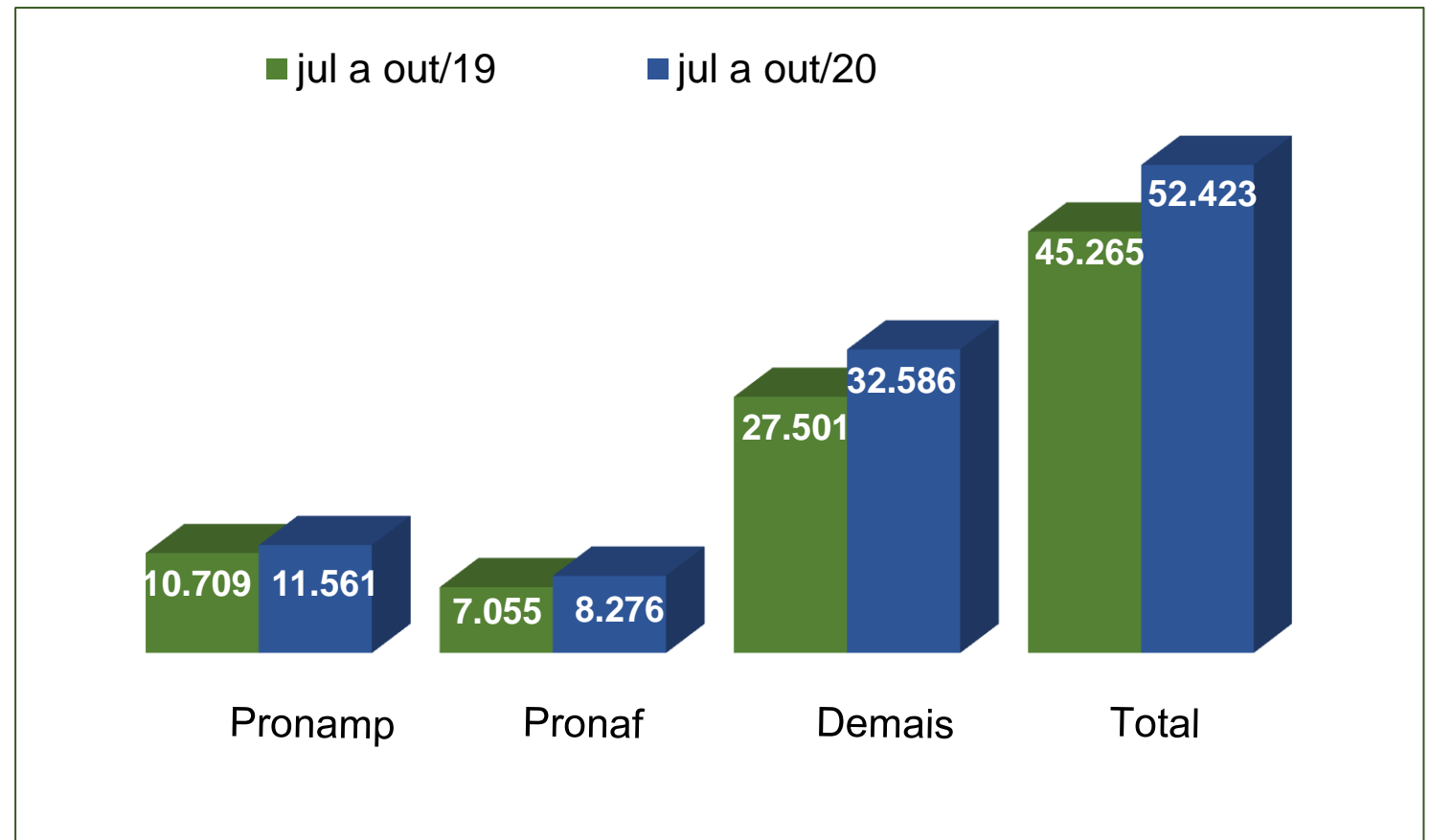
CUSTEIO TOTAL

Nº de Contratos

	jul a out/19	jul a out/20	Variação
Pronamp	69.785	70.703	1%
Pronaf	241.711	257.373	6%
Demais	93.899	61.168	-35%
Total	405.395	389.244	-4%

Fonte: SICOR/Banco Central - Elaboração: SPA/MAPA
OBS. Dados extraídos em 03/11/2020

Valor dos Contratos - R\$ milhões



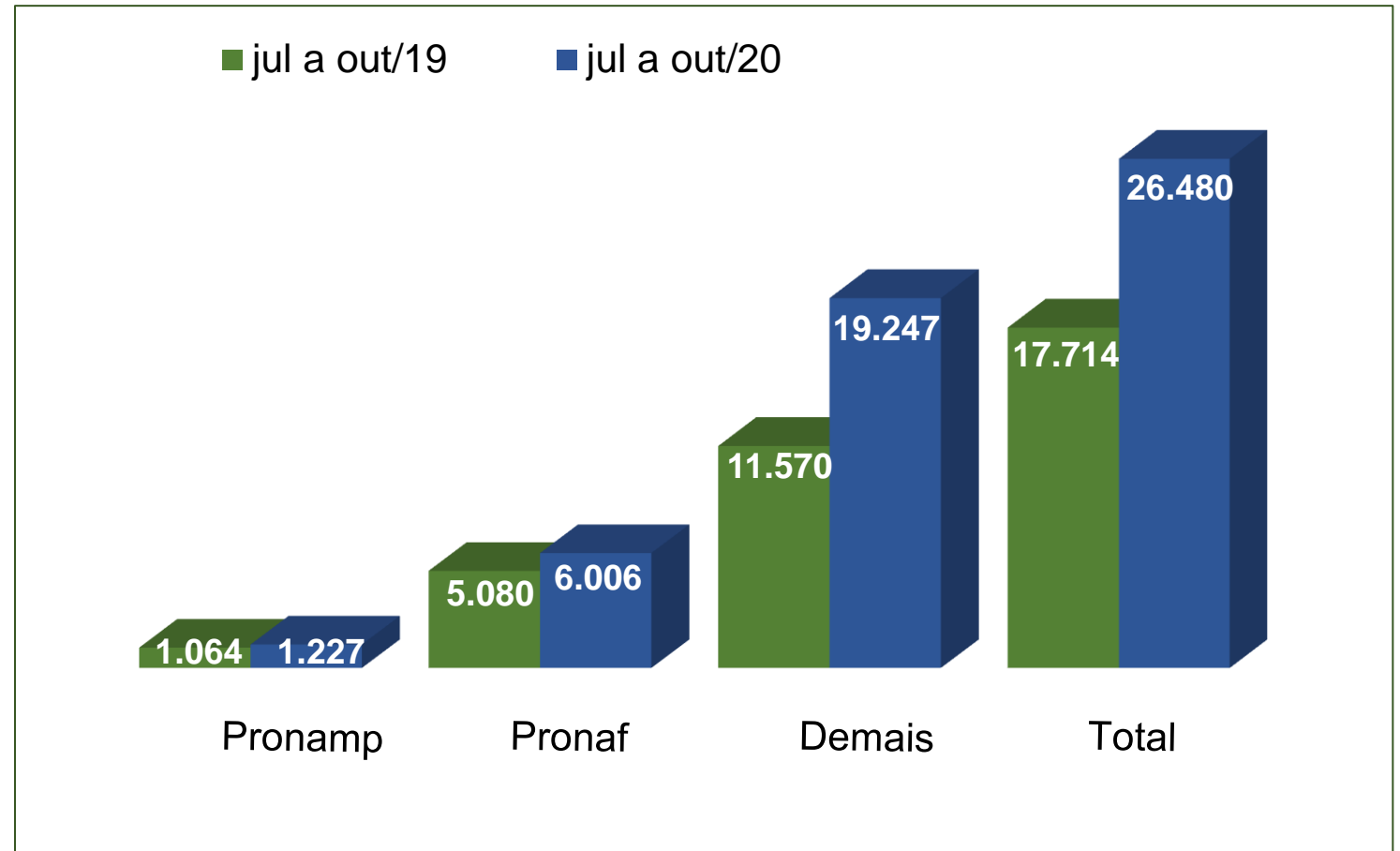
INVESTIMENTO TOTAL

Nº de Contratos

	jul a out/19	jul a out/20	Variação
Pronamp	8.633	8.732	1%
Pronaf	340.825	373.503	10%
Demais	43.522	62.734	44%
Total	392.980	444.969	13%

Fonte: SICOR/Banco Central - Elaboração: SPA/MAPA
OBS. Dados extraídos em 03/11/2020

Valor dos Contratos - R\$ milhões



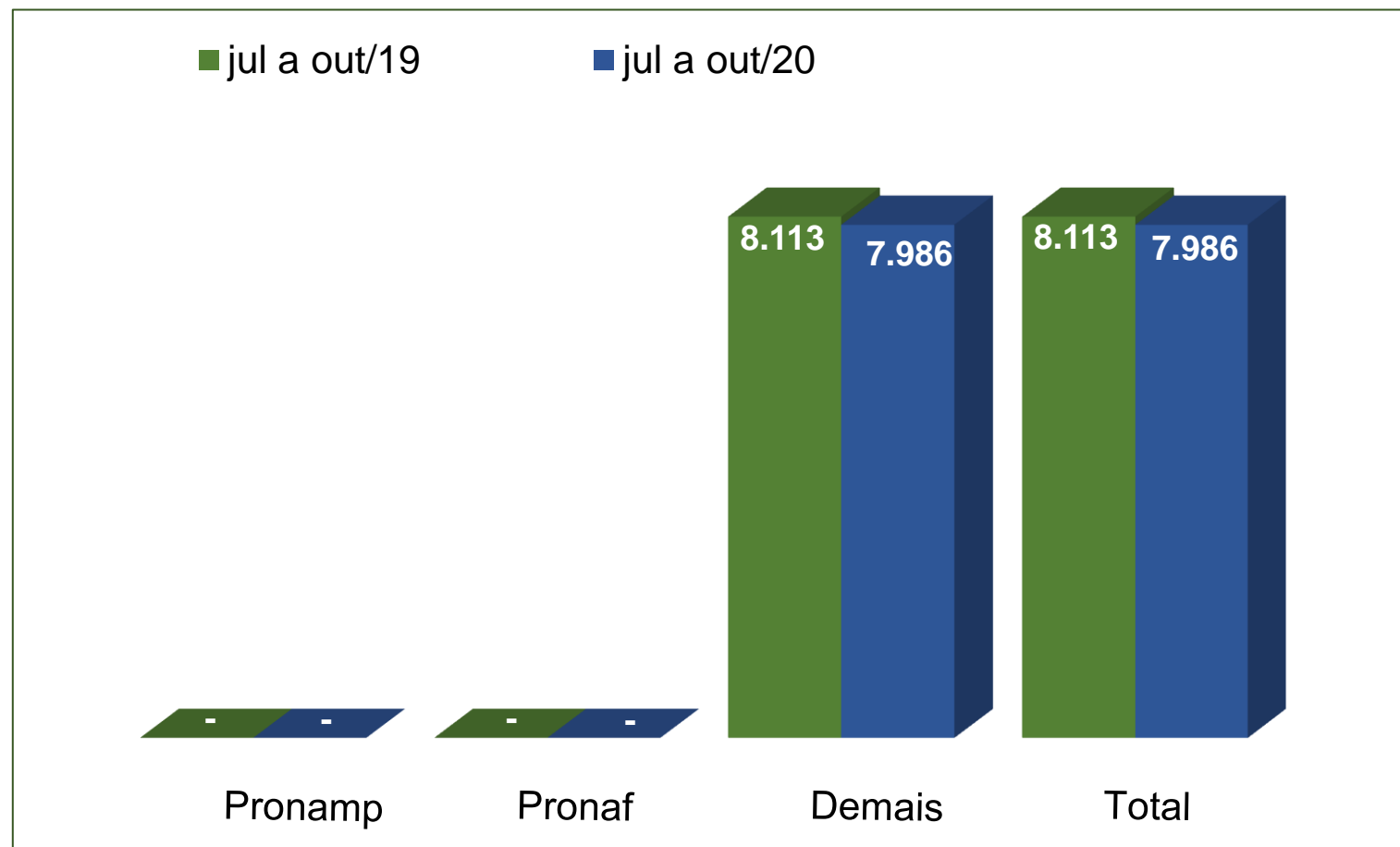
COMERCIALIZAÇÃO TOTAL

Nº de Contratos

	jul a out/19	jul a out/20	Variação
Pronamp	-	-	-
Pronaf	-	-	-
Demais	9.142	4.819	-47%
Total	9.142	4.819	-47%

Fonte: SICOR/Banco Central - Elaboração: SPA/MAPA
OBS. Dados extraídos em 03/11/2020

Valor dos Contratos - R\$ milhões



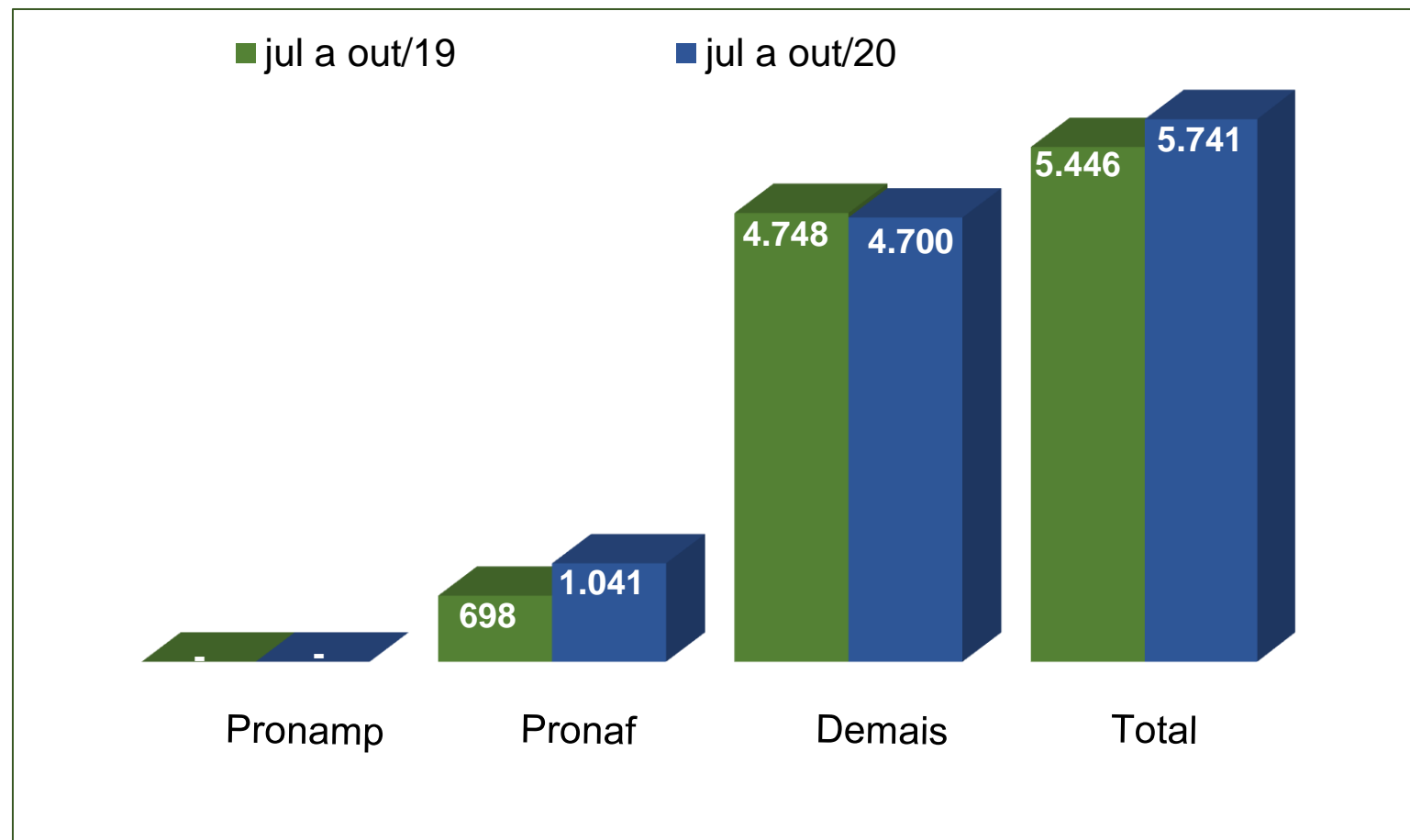
INDUSTRIALIZAÇÃO TOTAL

Nº de Contratos

	jul a out/19	jul a out/20	Variação
Pronamp	-	-	-
Pronaf	175	224	28%
Demais	345	266	-23%
Total	520	490	-6%

Fonte: SICOR/Banco Central - Elaboração: SPA/MAPA
OBS. Dados extraídos em 03/11/2020

Valor dos Contratos - R\$ milhões



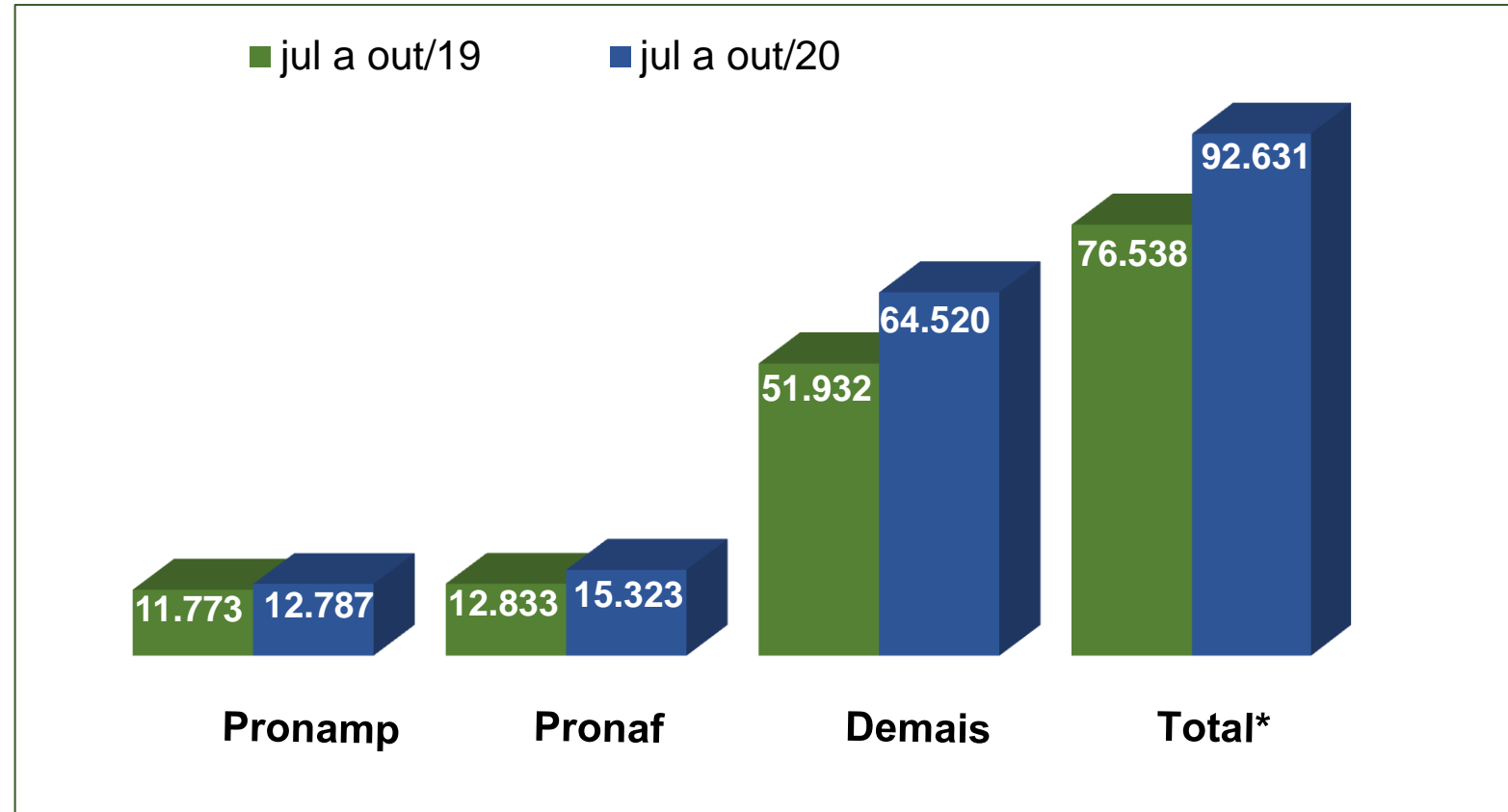
TODAS AS FINALIDADES

Nº de Contratos

	jul a out/19	jul a out/20	Variação
Pronamp	78.418	79.435	1%
Pronaf	582.711	631.100	8%
Demais	146.908	128.987	-12%
Total	808.037	839.522	4%

Fonte: SICOR/Banco Central - Elaboração: SPA/MAPA
OBS. Dados extraídos em 03/11/2020

Valor dos Contratos - R\$ milhões



* Resultado preliminar: não foram contabilizadas as aquisições de CPR's e operações com agroindústrias.

CONTRATAÇÕES POR FONTES DE RECURSOS - TOTAL

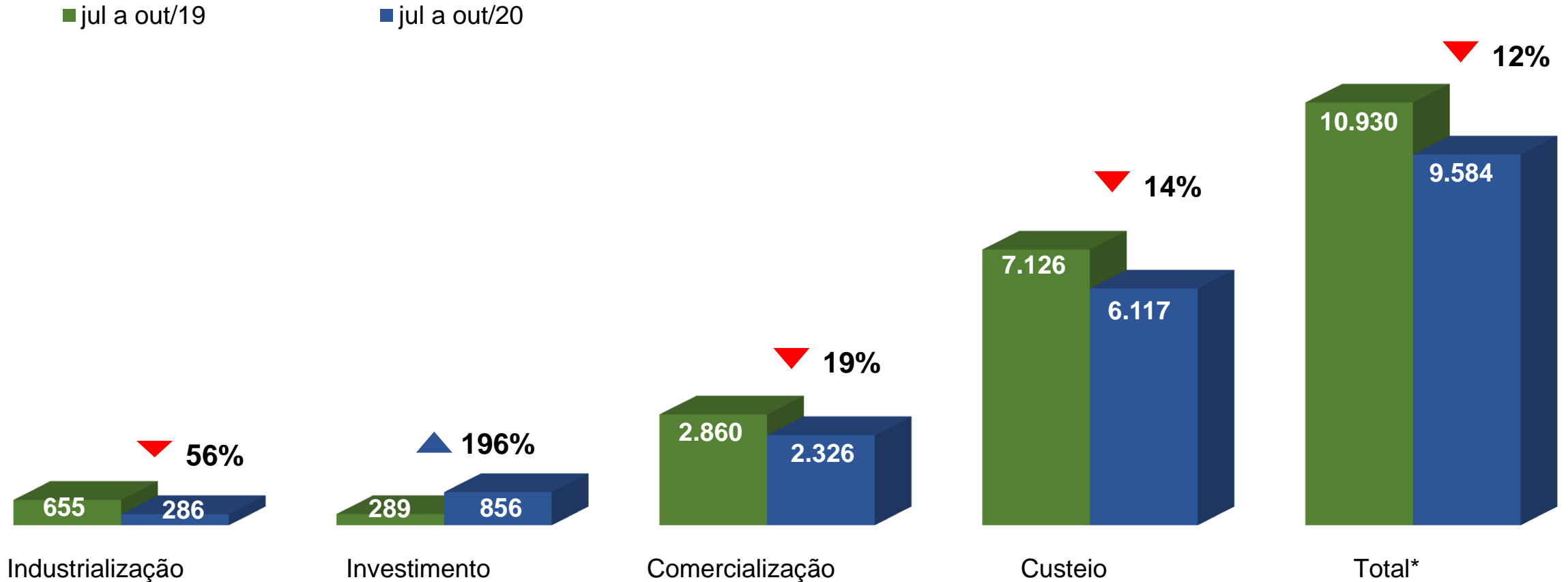
	jul a out/19		jul a out/20		Variação
	Valor	Partic.	Valor	Partic.	
Fontes Controladas	R\$ milhões	%	R\$ milhões	%	Total
Recursos Obrigatórios	22.475	29%	19.717	21%	-12%
Poupança Rural Controlada	16.876	22%	32.364	35%	92%
BNDES/FINAME Equalizável	7.283	10%	10.684	12%	47%
Fundos Constitucionais	4.802	6%	6.205	7%	29%
- FCO	519	1%	1.710	2%	229%
- FNE	2.964	4%	2.739	3%	-8%
- FNO	1.319	2%	1.756	2%	33%
Outros	2.924	4%	2.194	2%	-25%
Total Controladas	54.361	71%	71.165	77%	31%
Fontes Não Controladas					
LCA Total	10.930	14%	9.584	10%	-12%
Recursos Livres	3.745	5%	5.844	6%	56%
Poupança Rural Livre	6.176	8%	5.278	6%	-15%
Outras	1.326	2%	760	1%	-43%
Total Não Controladas	22.177	29%	21.466	23%	-3%
TOTAL*	76.538	100%	92.631	100%	21%

Fonte: SICOR/Banco Central - Elaboração: SPA/MAPA
OBS. Dados extraídos em 03/11/2020

* Resultado preliminar: não foram contabilizadas as aquisições de CPR's.

CONTRATAÇÕES COM A FONTE LCA

R\$ milhões



Fonte: SICOR/Banco Central - Elaboração: SPA/MAPA
OBS. Dados extraídos em 03/11/2020

* Resultado preliminar: não foram contabilizadas as aquisições de CPR's e operações com agroindústrias.

FINANCIAMENTO AGROPECUÁRIO

R\$ milhões

Programas	Safr 2019/20				Safr 2020/21			Variação da Aplicação
	Programação jul/19 a jun/20	Novo Limite	Aplicação jul a out/19	Desembolso relativo	Programação jul/20 a jun/21	Aplicação jul a out/20	Desembolso relativo	
	(c)	(d)	(e)	(e)/(d)	(a)	(b)	(b)/(a)	(e)/(b)
Moderfrota*	9.690	9.505	3.429	36%	9.000	5.439	60%	59%
Moderagro	1.200	909	597	66%	1.450	985	68%	65%
Moderinfra	732	419	195	47%	1.050	396	38%	103%
Programa ABC	2.096	2.396	1.404	59%	2.504	1.605	64%	14%
PCA	1.815	1.839	499	27%	2.233	844	38%	69%
Inovagro	1.500	1.672	836	50%	2.000	1.285	64%	54%
Pronamp	2.715	1.819	1.064	58%	3.760	1.227	33%	15%
Prodecoop	1.285	536	12	2%	1.645	151	9%	1158%
Procap-Agro	2.500	2.500	4	0%	1.500	10	1%	150%
Prorenova	1.500	1.500	0	0%	0	0	-	-
Pronaf	12.927	13.493	5.080	38%	13.560	6.006	44%	18%
Linha Especial BB	0	585	0	0	1.000	1	0%	-
Outros	15.455	18.854	4.594	24%	17.230	8.531	50%	86%
Investimento	53.415	56.027	17.714	32%	56.932	26.480	47%	49%
Custeio + Comerc. + Indust.	169.327	163.153	58.824	36%	179.377	66.151	37%	12%
TOTAL**	222.742	219.180	76.538	35%	236.309	92.631	39%	21%

Fonte: SICOR/Banco Central - Elaboração: SPA/MAPA
OBS. Dados extraídos em 03/11/2020

* Foram contabilizados os Recursos Livres do Banco do Brasil. Fonte: Dirag/Banco do Brasil – até 23/10/2020

** Resultado preliminar: não foram contabilizadas as aquisições de CPR's.

Piano Safra 2020/2021

Desempenho do Crédito Rural