



Piano Safra 2020/2021

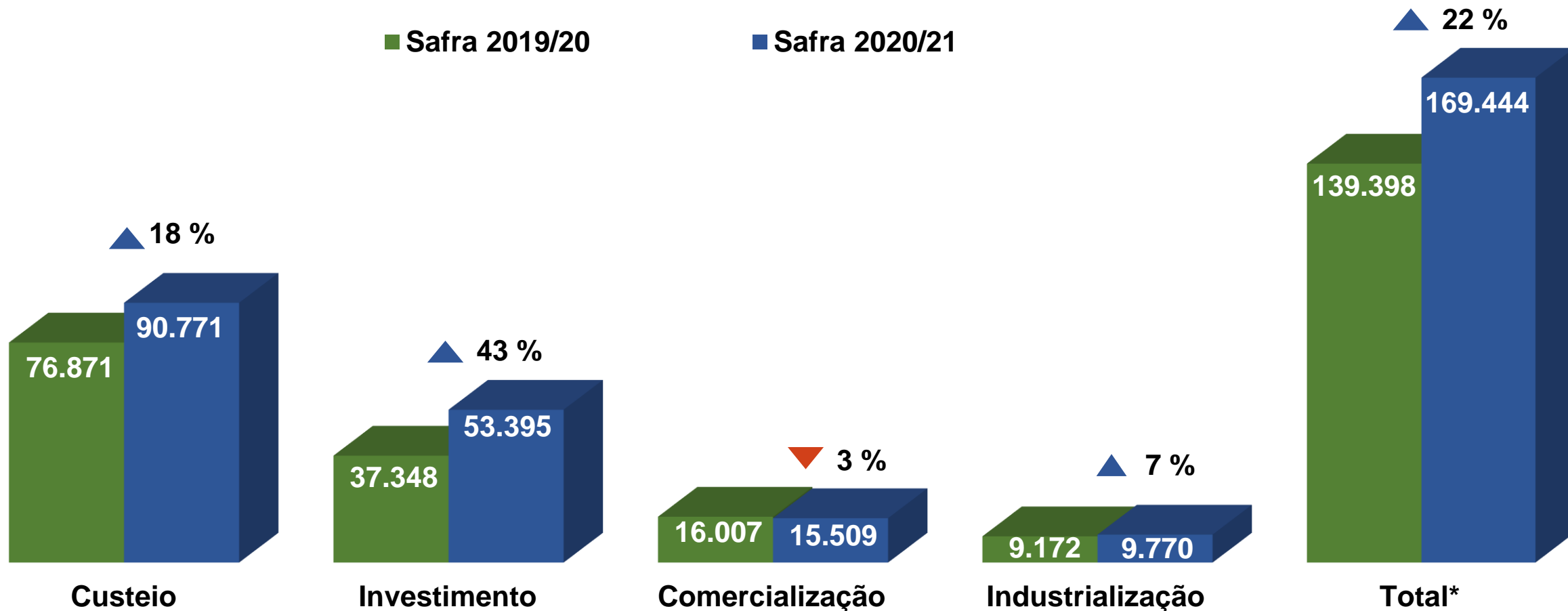
Desempenho do Crédito Rural

Julho de 2020 a
Março de 2021

Safra 2020/21 –
Julho de 2020

01/04/2021

VALOR DAS CONTRATAÇÕES (jul/20 a mar/21) – R\$ milhões



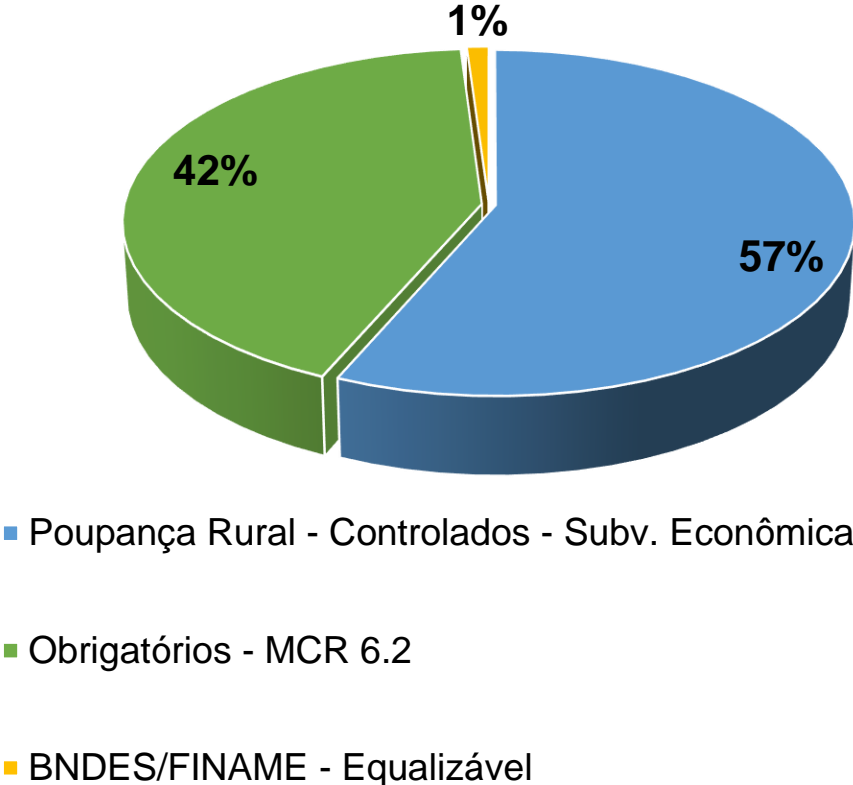
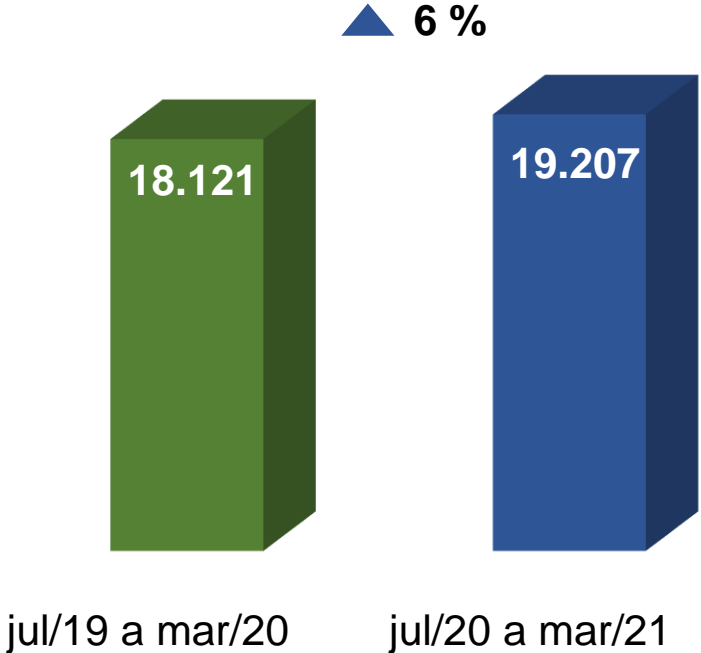
Fonte: SICOR/Banco Central - Elaboração: SPA/MAPA
OBS. Dados extraídos em 01/04/2021

* Resultado preliminar: não foram contabilizadas as aquisições de CPR's e operações com agroindústrias.

CUSTEIO - PRONAMP

Valor Contratado - R\$ milhões

Participação das Fontes - jul/2020 a mar/2021



Fonte: SICOR/Banco Central - Elaboração: SPA/MAPA
OBS. Dados extraídos em 01/04/2021

CUSTEIO - PRONAMP

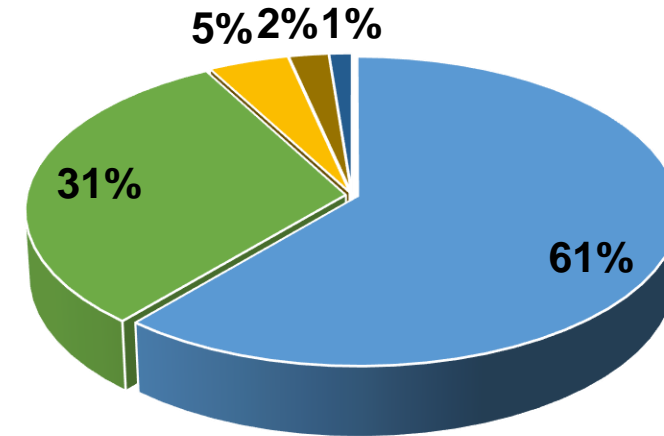
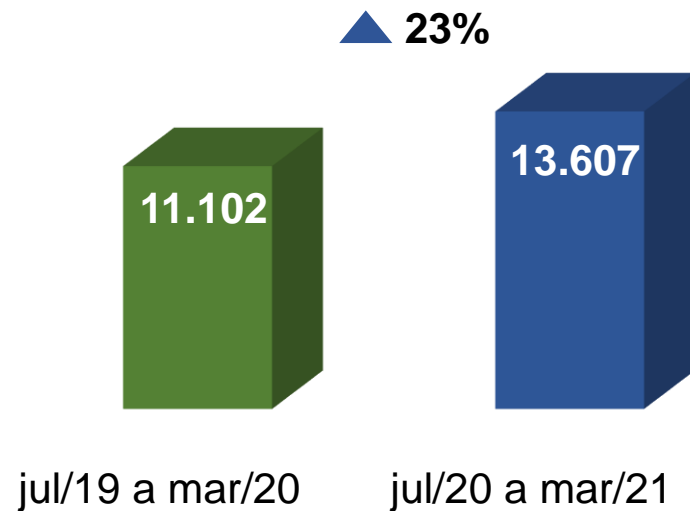
	SAFRA 2019/20		SAFRA 2020/21		Variação (%)	
	Nº Contratos	Valor (R\$ milhões)	Nº Contratos	Valor (R\$ milhões)	Nº Contratos	Valor
Poupança Rural - Controlados - Subv. Econômica	53.048	7.469	75.998	10.845	43%	45%
Obrigatórios - MCR 6.2	59.636	9.092	44.347	8.113	-26%	-11%
BNDES/FINAME - Equalizável	2.802	242	2.068	206	-26%	-15%
Poupança Rural - Livre	7.071	1.307	253	40	-96%	-97%
Recursos Livres	103	9	29	3	-72%	-71%
LCA	1	1	1	0	0%	-89%
Tesouro Nacional	1	0,080	0	0	-100%	-100%
Total Geral	122.662	18.121	122.696	19.207	0%	6%

Fonte: SICOR/Banco Central - Elaboração: SPA/MAPA
OBS. Dados extraídos em 01/04/2021

CUSTEIO - PRONAF

Valor Contratado - R\$ milhões

Participação das Fontes - jul/2020 a mar/2021



- Poupança Rural - Controlados - Subv. Econômica
- Obrigatórios - MCR 6.2
- BNDES/FINAME - Equalizável
- FNE
- Recursos Livres Equalizáveis

Fonte: SICOR/Banco Central - Elaboração: SPA/MAPA
OBS. Dados extraídos em 01/04/2021

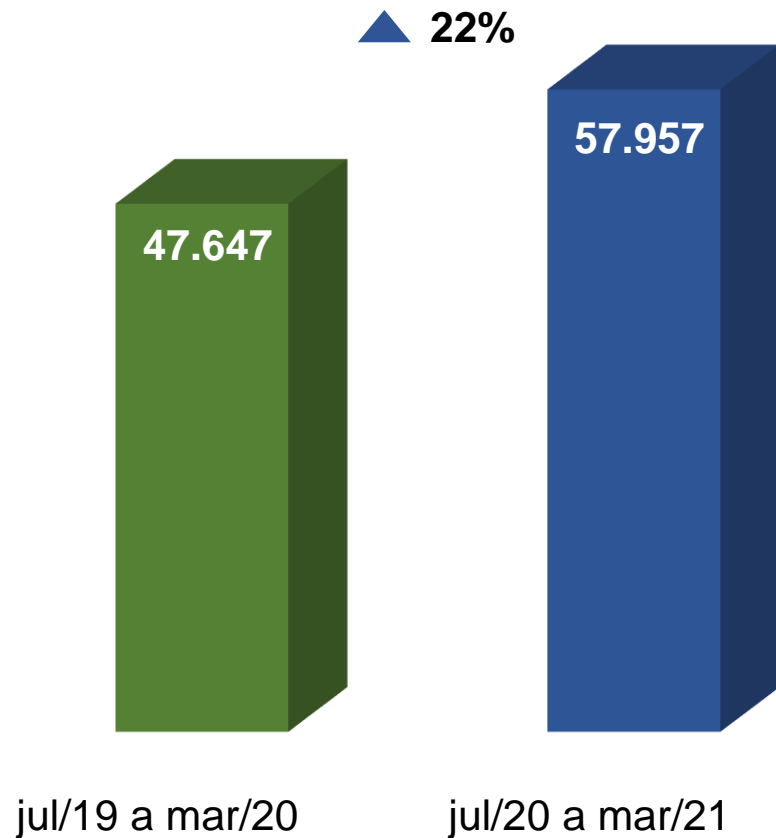
CUSTEIO - PRONAF

	SAFRA 2019/20		SAFRA 2020/21		Variação (%)	
	Nº Contratos	Valor (R\$ milhões)	Nº Contratos	Valor (R\$ milhões)	Nº Contratos	Valor
Poupança Rural - Controlados - Subv. Econômica	208.584	6.162	242.120	8.299	16%	35%
Obrigatórios - MCR 6.2	104.517	3.689	103.677	4.195	-1%	14%
BNDES/FINAME - Equalizável	33.914	928	18.493	606	-45%	-35%
FNE	35.692	232	41.940	298	18%	28%
Recursos Livres Equalizáveis	2.220	58	5.478	169	147%	192%
FNO	214	10	650	32	204%	216%
FCO	940	15	684	5	-27%	-68%
Recursos Livres	166	6	36	1	-78%	-76%
Tesouro Nacional	205	1	124	1	-40%	-26%
Poupança Rural - Livre	32	2	0	0	-100%	-100%
Total Geral	386.484	11.102	413.202	13.607	7%	23%

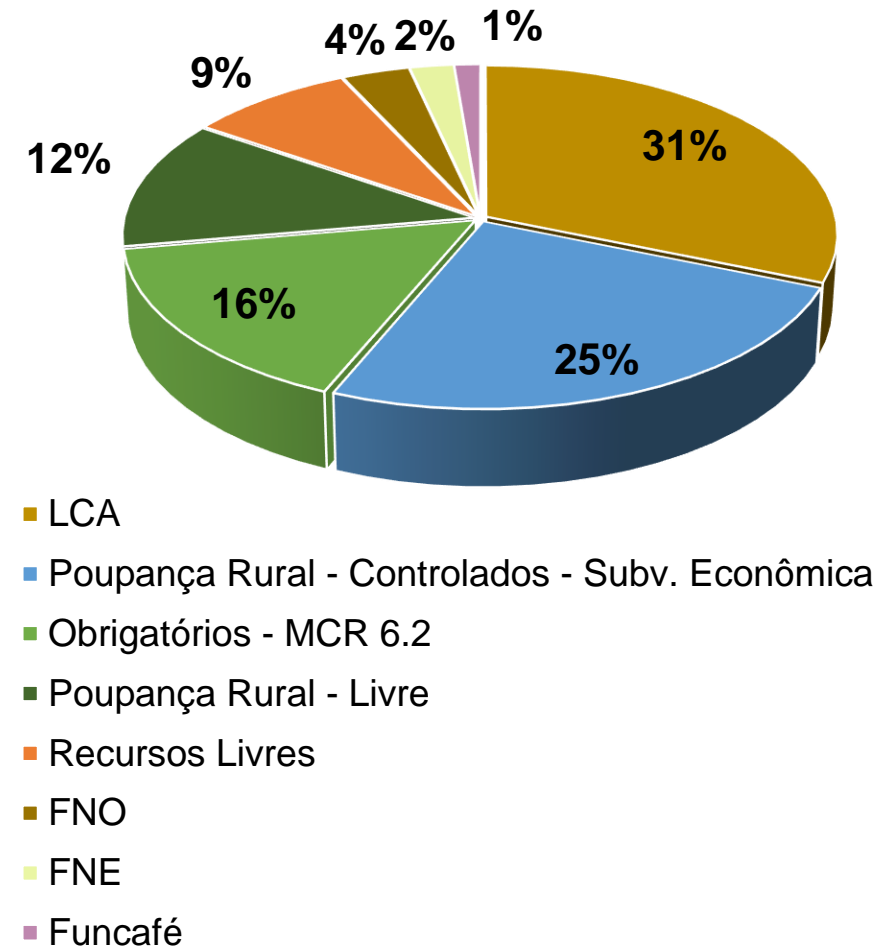
Fonte: SICOR/Banco Central - Elaboração: SPA/MAPA
 OBS. Dados extraídos em 01/04/2021

CUSTEIO - DEMAIS

Valor Contratado - R\$ milhões



Participação das Fontes - jul/2020 a mar/2021



Fonte: SICOR/Banco Central - Elaboração: SPA/MAPA
OBS. Dados extraídos em 01/04/2021

CUSTEIO - DEMAIS

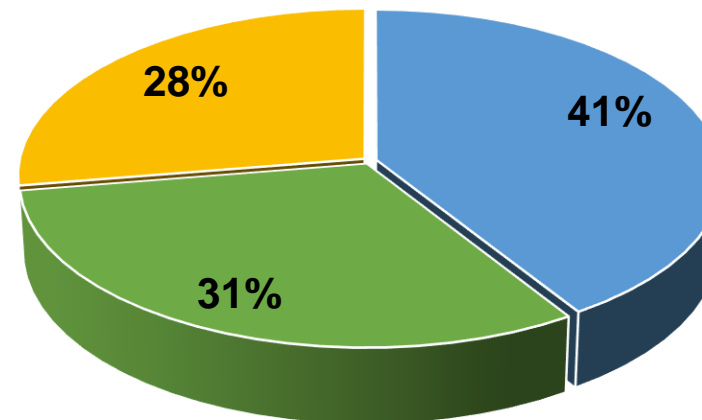
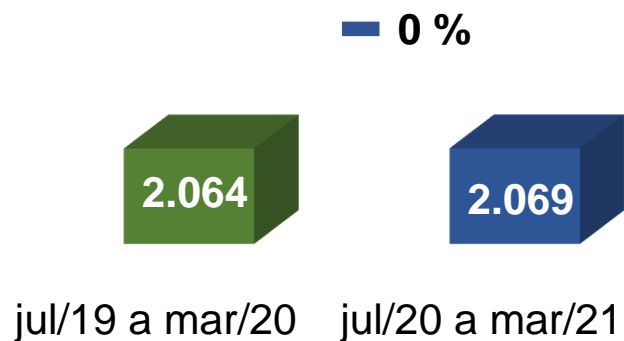
	SAFRA 2019/20		SAFRA 2020/21		Variação (%)	
	Nº Contratos	Valor (R\$ milhões)	Nº Contratos	Valor (R\$ milhões)	Nº Contratos	Valor
LCA	18.907	12.547	22.887	18.060	21%	44%
Poupança Rural - Controlados - Subv. Econômica	8.791	3.982	32.367	14.515	268%	265%
Obrigatórios - MCR 6.2	63.797	16.148	23.225	9.241	-64%	-43%
Poupança Rural - Livre	21.890	8.020	10.382	7.109	-53%	-11%
Recursos Livres	16.262	2.719	15.432	4.879	-5%	79%
FNO	1.360	1.214	2.052	1.985	51%	64%
FNE	3.172	2.063	3.054	1.284	-4%	-38%
Funcafé	2.873	759	2.536	758	-12%	0%
Captação Externa	67	196	22	126	-67%	-36%
Total Geral	137.119	47.647	111.957	57.957	-18%	22%

Fonte: SICOR/Banco Central - Elaboração: SPA/MAPA
OBS. Dados extraídos em 01/04/2021

INVESTIMENTO - PRONAMP

Valor Contratado - R\$ milhões

Participação das Fontes - jul/2020 a mar/2021



- Poupança Rural - Controlados - Subv. Econômica
- Obrigatórios - MCR 6.2
- BNDES/FINAME - Equalizável

Fonte: SICOR/Banco Central - Elaboração: SPA/MAPA
OBS. Dados extraídos em 01/04/2021

INVESTIMENTO - PRONAMP

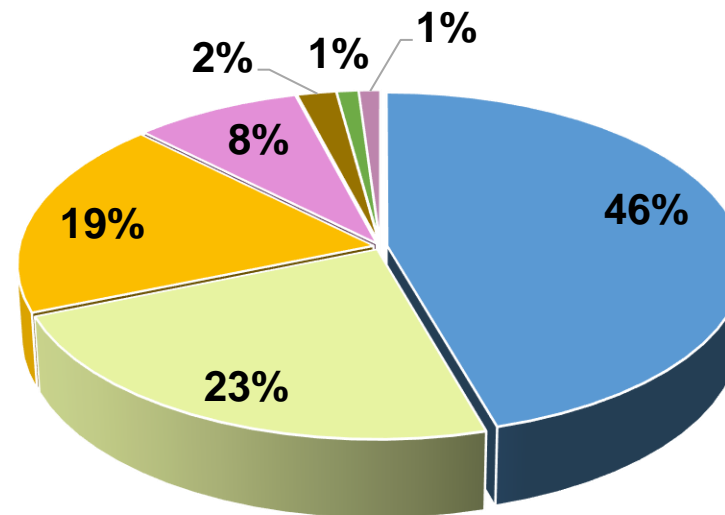
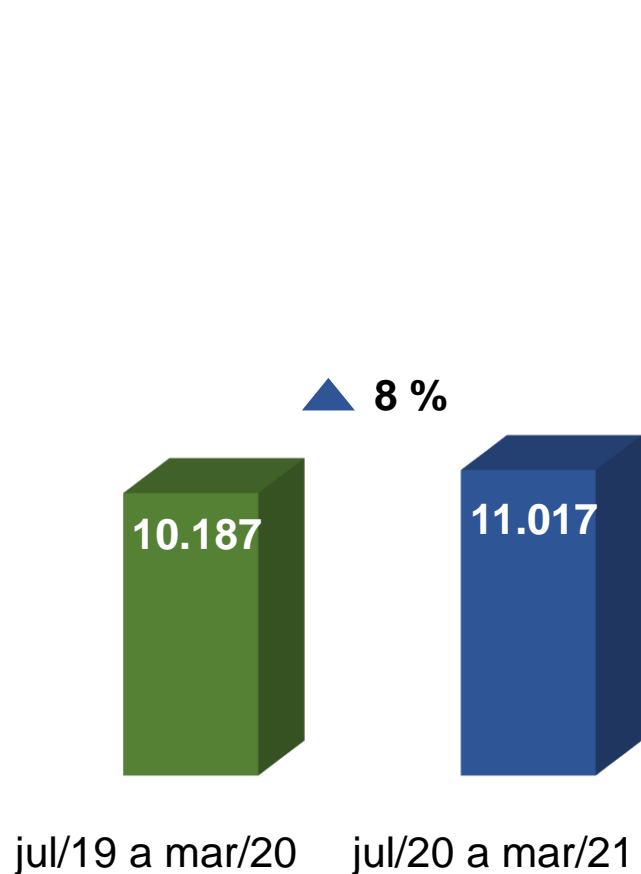
	SAFRA 2019/20		SAFRA 2020/21		Variação (%)	
	Nº Contratos	Valor (R\$ milhões)	Nº Contratos	Valor (R\$ milhões)	Nº Contratos	Valor
Poupança Rural - Controlados - Subv. Econômica	6.621	530	6.847	845	3%	60%
Obrigatórios - MCR 6.2	6.750	1.068	3.825	648	-43%	-39%
BNDES/FINAME - Equalizável	2.601	385	3.557	568	37%	48%
Poupança Rural - Livre	551	75	36	7	-93%	-91%
Recursos Livres Equalizáveis	58	6	1	0,430	-98%	-92%
Total Geral	16.581	2.064	14.266	2.069	-14%	0%

Fonte: SICOR/Banco Central - Elaboração: SPA/MAPA
 OBS. Dados extraídos em 01/04/2021

INVESTIMENTO - PRONAF

Valor Contratado - R\$ milhões

Participação das Fontes - jul/2020 a mar/2021



- Poupança Rural - Controlados - Subv. Econômica
- FNE
- BNDES/FINAME - Equalizável
- IHCD
- FNO
- Obrigatórios - MCR 6.2
- Recursos Livres Equalizáveis

Fonte: SICOR/Banco Central - Elaboração: SPA/MAPA
OBS. Dados extraídos em 01/04/2021

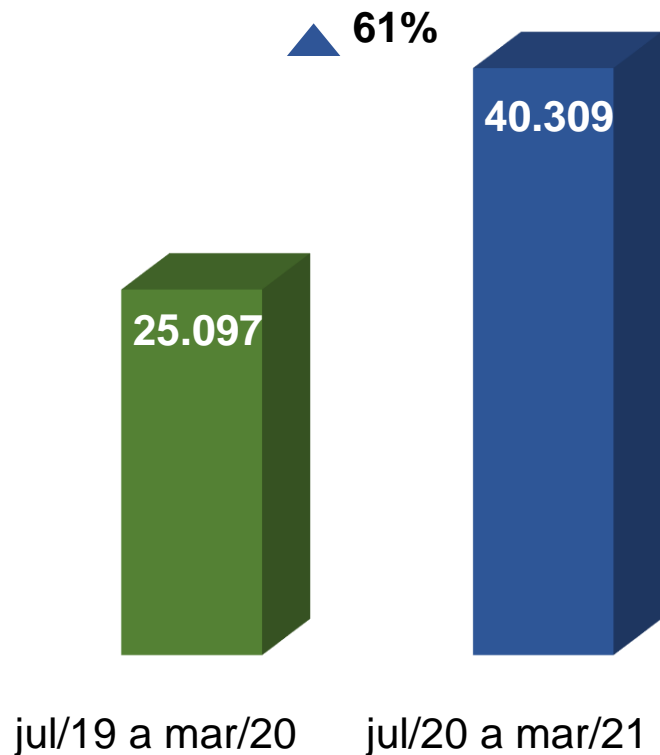
INVESTIMENTO - PRONAF

	SAFRA 2019/20		SAFRA 2020/21		Variação (%)	
	Nº Contratos	Valor (R\$ milhões)	Nº Contratos	Valor (R\$ milhões)	Nº Contratos	Valor
Poupança Rural - Controlados - Subv. Econômica	90.613	4.076	82.316	5.001	-9%	23%
FNE	564.736	2.222	618.173	2.555	9%	15%
BNDES/FINAME - Equalizável	35.367	2.205	29.179	2.052	-17%	-7%
IHCD	9.293	718	18.718	923	101%	29%
FNO	8.037	181	7.763	215	-3%	19%
Obrigatórios - MCR 6.2	10.777	585	1.695	119	-84%	-80%
Recursos Livres Equalizáveis	2.032	84	1.549	117	-24%	39%
FCO	2.950	94	1.260	25	-57%	-73%
Tesouro Nacional	1.784	23	581	10,210	-67%	-56%
Total Geral	725.589	10.187	761.234	11.017	5%	8%

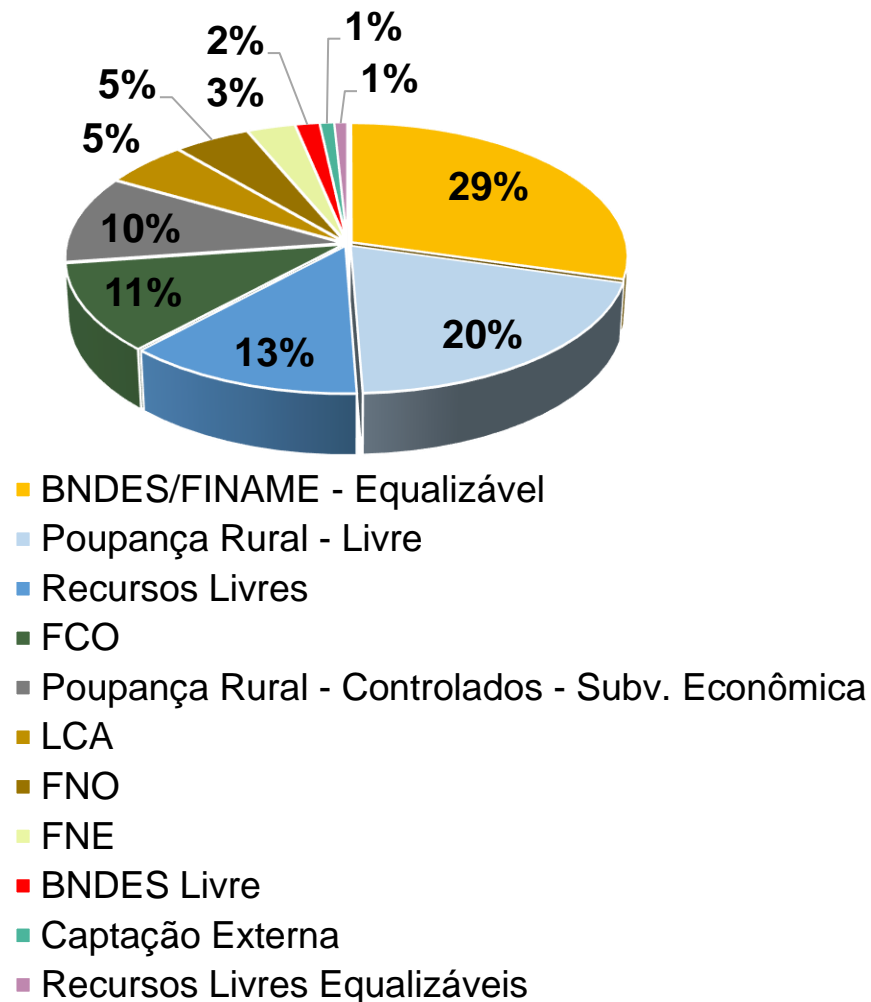
Fonte: SICOR/Banco Central - Elaboração: SPA/MAPA
OBS. Dados extraídos em 01/04/2021

INVESTIMENTO - DEMAIS

Valor Contratado - R\$ milhões



Participação das Fontes - jul/2020 a mar/2021



Fonte: SICOR/Banco Central - Elaboração: SPA/MAPA
 OBS. Dados extraídos em 01/04/2021

INVESTIMENTO - DEMAIS

	SAFRA 2019/20		SAFRA 2020/21		Variação (%)	
	Nº Contratos	Valor (R\$ milhões)	Nº Contratos	Valor (R\$ milhões)	Nº Contratos	Valor
BNDES/FINAME - Equalizável	25.932	8.592	29.743	11.829	15%	38%
Poupança Rural - Livre	24.115	4.415	31.629	8.031	31%	82%
Recursos Livres	12.035	1.857	21.705	5.060	80%	172%
FCO	8.830	2.865	11.947	4.340	35%	51%
Poupança Rural - Controlados - Subv. Econômica	5.463	2.269	10.144	4.239	86%	87%
LCA	5.317	881	6.592	2.180	24%	147%
FNO	2.887	1.607	3.341	1.972	16%	23%
FNE	9.288	993	7.806	1.235	-16%	24%
BNDES Livre	110	1.001	719	624	554%	-38%
Captação Externa	290	563	279	368	-4%	-35%
Recursos Livres Equalizáveis	27	16	107	331	296%	1953%
Fundo de Terras e da Reforma Agrária	659	35	991	94	50%	172%
Funcafé	2	0,017	39	7	1850%	39912%
Obrigatórios - MCR 6.2	5	4	0	0	-100%	-100%
Total Geral	94.960	25.097	125.042	40.309	32%	61%

Fonte: SICOR/Banco Central - Elaboração: SPA/MAPA
OBS. Dados extraídos em 01/04/2021

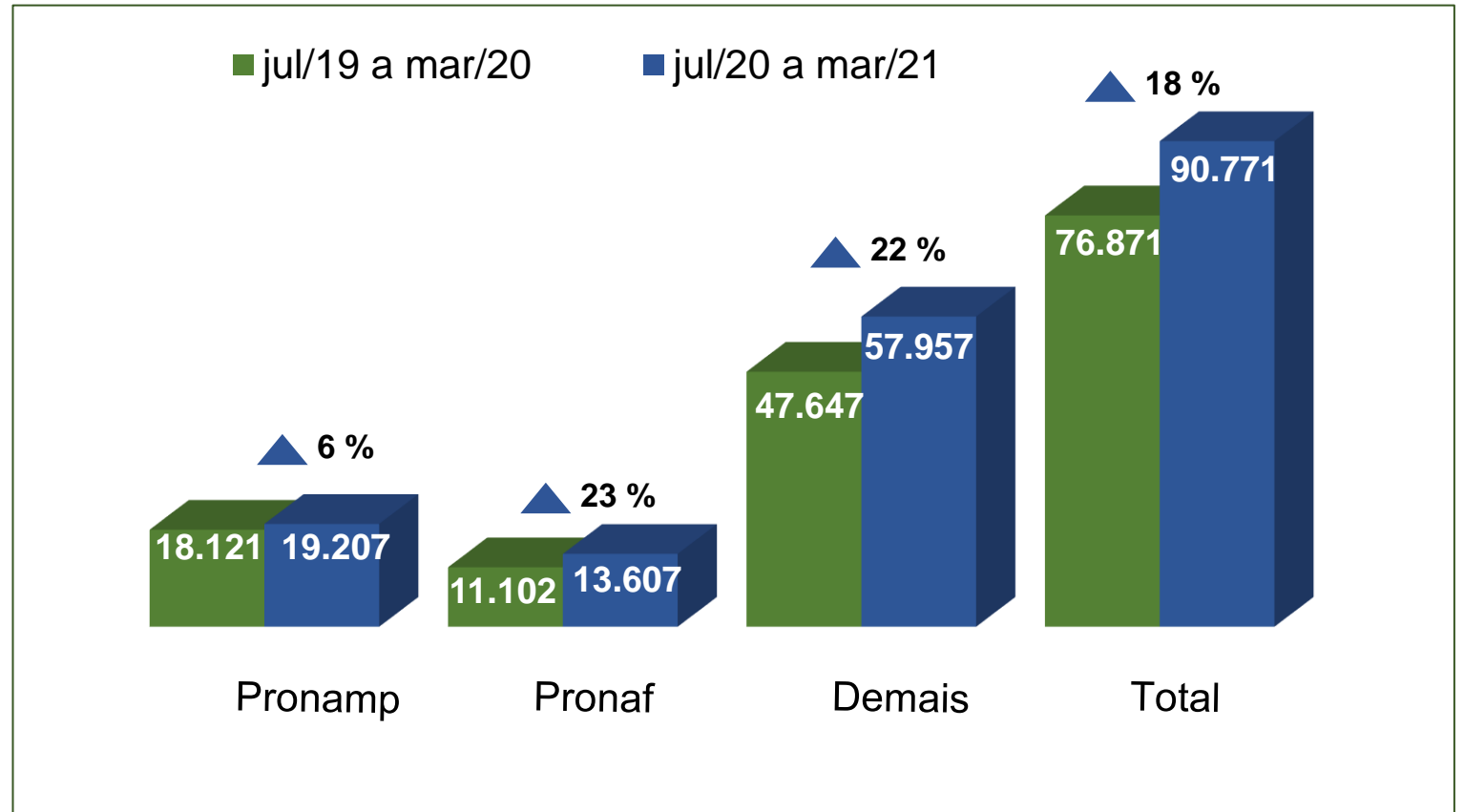
CUSTEIO TOTAL

Nº de Contratos

	jul/19 a mar/20	jul/20 a mar/21	Variação
Pronamp	122.662	122.696	0%
Pronaf	386.484	413.202	7%
Demais	137.119	111.957	-18%
Total	646.265	647.855	0%

Fonte: SICOR/Banco Central - Elaboração: SPA/MAPA
OBS. Dados extraídos em 01/04/2021

Valor dos Contratos - R\$ milhões



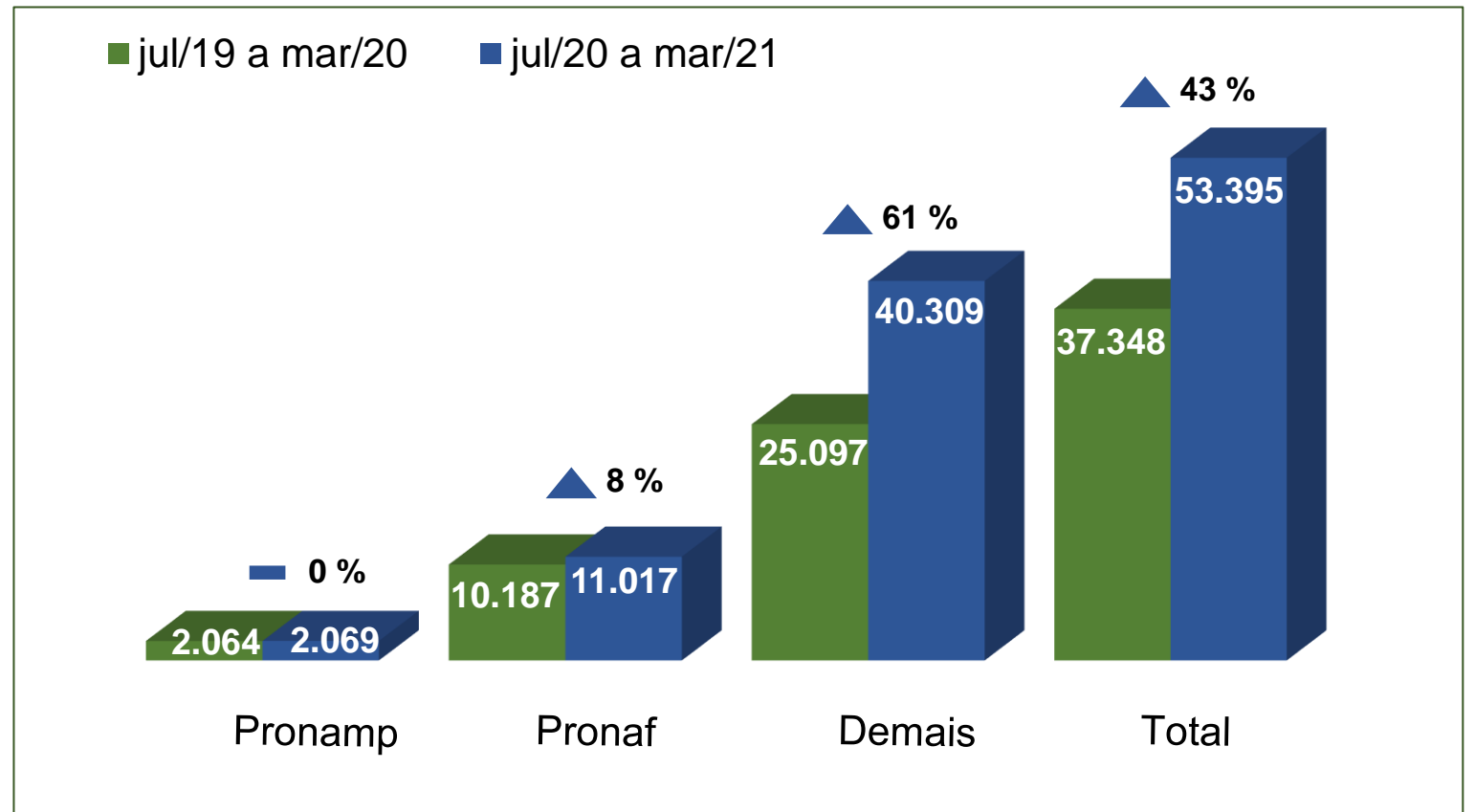
INVESTIMENTO TOTAL

Nº de Contratos

	jul/19 a mar/20	jul/20 a mar/21	Variação
Pronamp	16.581	14.266	-14%
Pronaf	725.589	761.234	5%
Demais	94.960	125.042	32%
Total	837.130	900.542	8%

Fonte: SICOR/Banco Central - Elaboração: SPA/MAPA
OBS. Dados extraídos em 01/04/2021

Valor dos Contratos - R\$ milhões



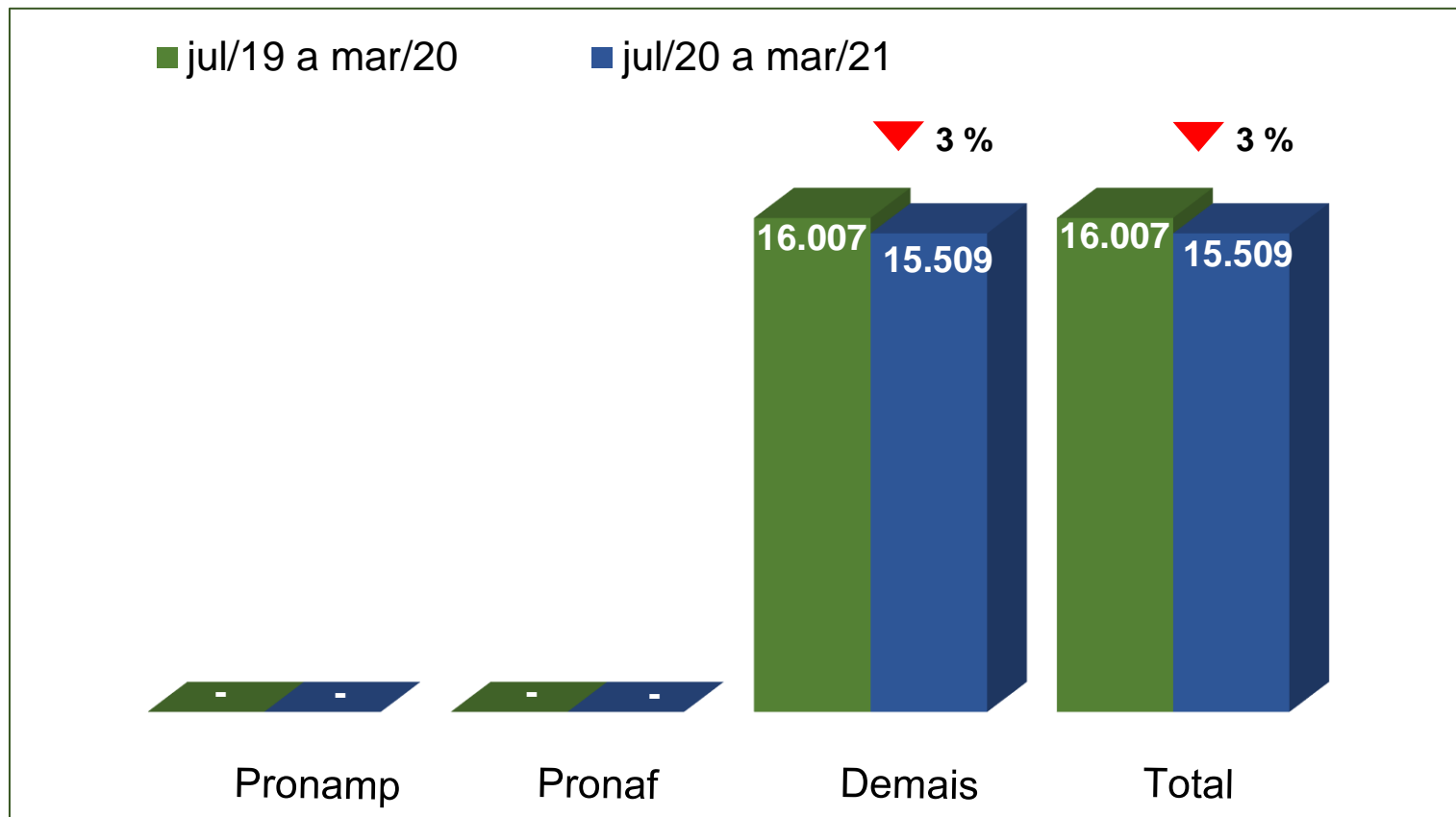
COMERCIALIZAÇÃO TOTAL

Nº de Contratos

	jul/19 a mar/20	jul/20 a mar/21	Variação
Pronamp	-	-	-
Pronaf	-	-	-
Demais	16.432	9.938	-40%
Total	16.432	9.938	-40%

Fonte: SICOR/Banco Central - Elaboração: SPA/MAPA
OBS. Dados extraídos em 01/04/2021

Valor dos Contratos - R\$ milhões



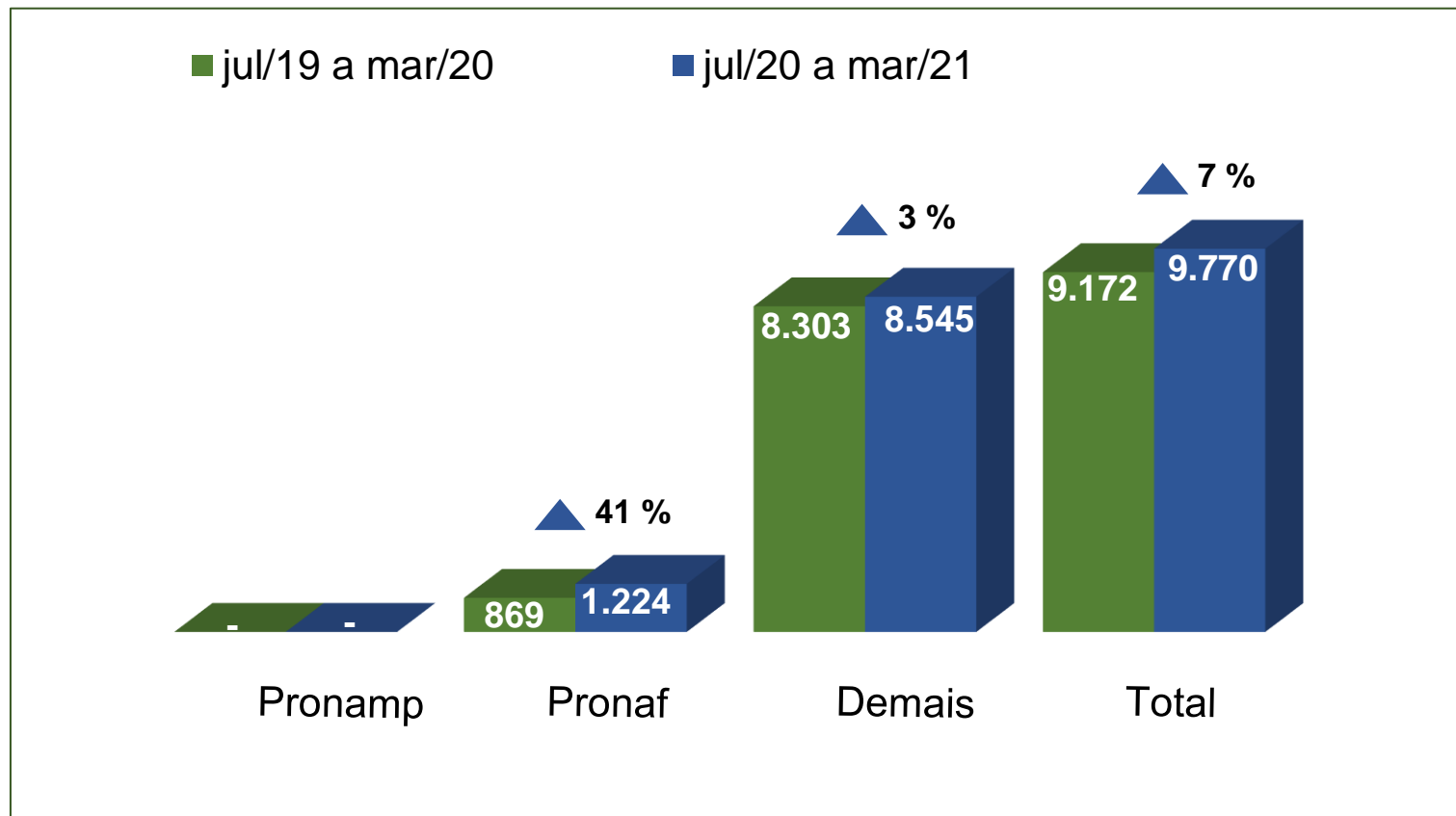
INDUSTRIALIZAÇÃO TOTAL

Nº de Contratos

	jul/19 a mar/20	jul/20 a mar/21	Variação
Pronamp	-	-	-
Pronaf	266	312	17%
Demais	627	602	-4%
Total	893	914	2%

Fonte: SICOR/Banco Central - Elaboração: SPA/MAPA
OBS. Dados extraídos em 01/04/2021

Valor dos Contratos - R\$ milhões



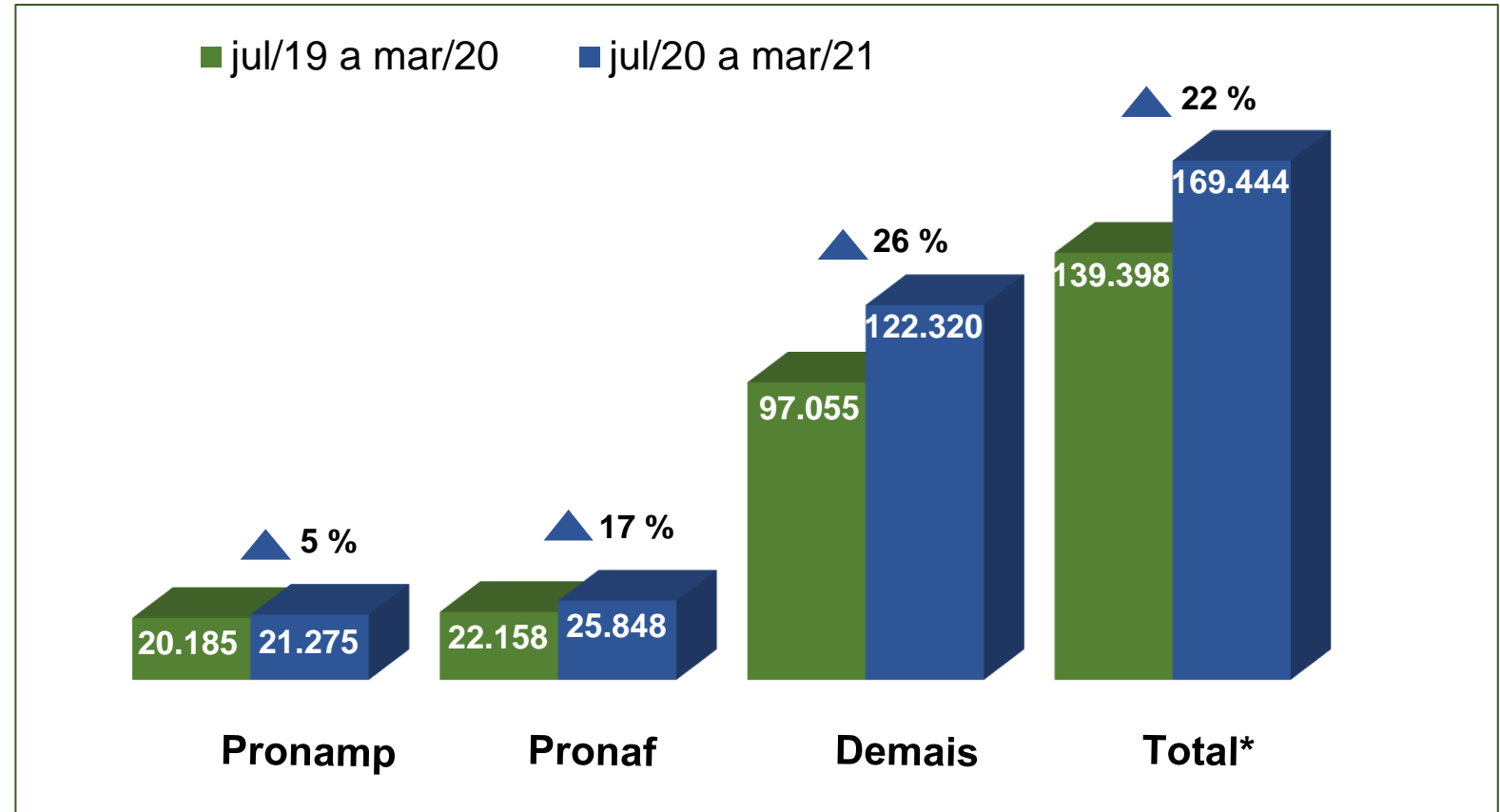
TODAS AS FINALIDADES

Nº de Contratos

	jul/19 a mar/20	jul/20 a mar/21	Variação
Pronamp	139.243	136.962	-2%
Pronaf	1.112.339	1.174.748	6%
Demais	249.138	247.539	-1%
Total	1.500.720	1.559.249	4%

Fonte: SICOR/Banco Central - Elaboração: SPA/MAPA
OBS. Dados extraídos em 01/04/2021

Valor dos Contratos - R\$ milhões



* Resultado preliminar: não foram contabilizadas as aquisições de CPR's e operações com agroindústrias.

CONTRATAÇÕES POR FONTES DE RECURSOS - TOTAL

	jul/19 a mar/20		jul/20 a mar/21		Variação
	Valor	Partic.	Valor	Partic.	
Fontes Controladas	R\$ milhões	%	R\$ milhões	%	Total
Recursos Obrigatórios	40.535	29%	31.679	19%	-22%
Poupança Rural Controlada	25.640	18%	44.719	26%	74%
BNDES/FINAME Equalizável	12.352	9%	15.261	9%	24%
Fundos Constitucionais	11.619	8%	14.014	8%	21%
- FCO	2.973	2%	4.370	3%	47%
- FNE	5.628	4%	5.431	3%	-3%
- FNO	3.018	2%	4.213	2%	40%
Outros	4.052	3%	4.252	3%	5%
Total Controladas	94.198	68%	109.925	65%	17%
Fontes Não Controladas					
LCA Total	20.132	14%	26.145	15%	30%
Recursos Livres	8.133	6%	14.465	9%	78%
Poupança Rural Livre	15.038	11%	17.759	10%	18%
Outras	1.897	1%	1.149	1%	-39%
Total Não Controladas	45.200	32%	59.519	35%	32%
TOTAL*	139.398	100%	169.444	100%	22%

Fonte: SICOR/Banco Central - Elaboração: SPA/MAPA
OBS. Dados extraídos em 01/04/2021

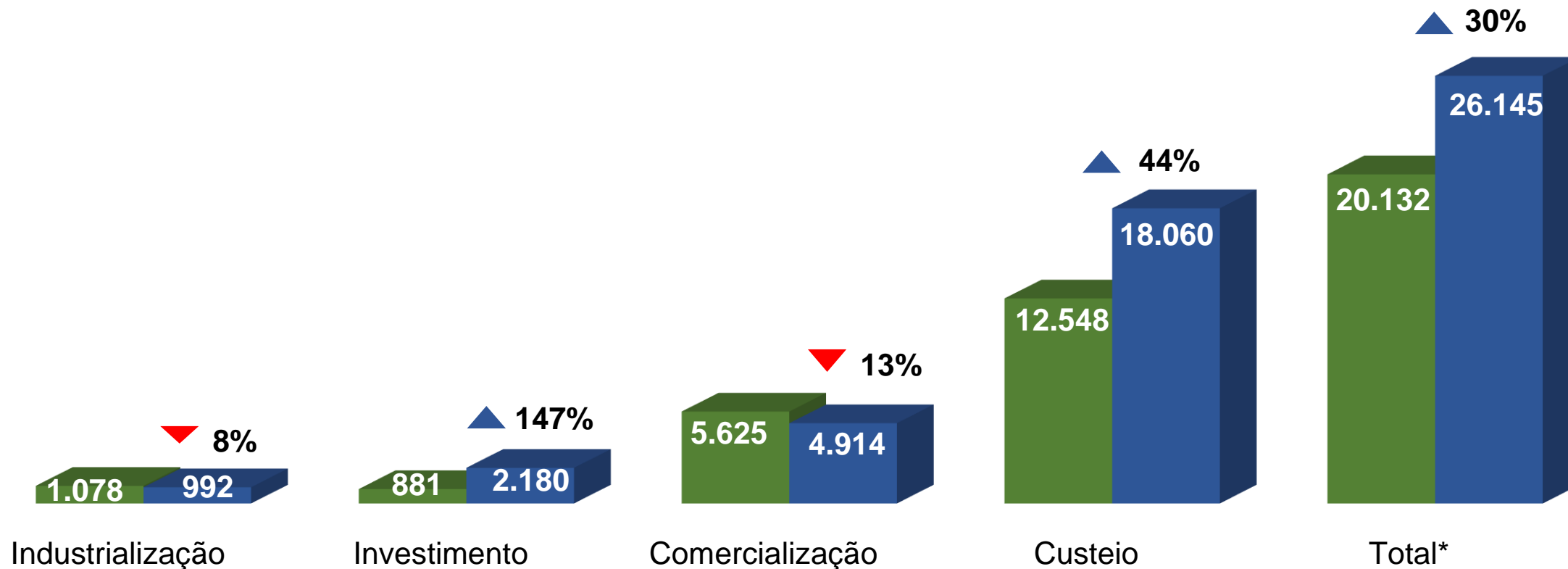
* Resultado preliminar: não foram contabilizadas as aquisições de CPR's.

CONTRATAÇÕES COM A FONTE LCA

R\$ milhões

■ jul/19 a mar/20

■ jul/20 a mar/21



Fonte: SICOR/Banco Central - Elaboração: SPA/MAPA
OBS. Dados extraídos em 01/04/2021

* Resultado preliminar: não foram contabilizadas as aquisições de CPR's e operações com agroindústrias.

FINANCIAMENTO AGROPECUÁRIO

R\$ milhões

Programas	Safrá 2019/20				Safrá 2020/21				Variação da Aplicação
	Programação jul/19 a jun/20	Novo Limite	Aplicação jul/19 a mar/20	Desembolso relativo	Programação jul/20 a jun/21	Novo Limite	Aplicação jul/20 a mar/21	Desembolso relativo	
	(a)	(b)	(c)	(c)/(b)	(d)	(e)	(f)	(f)/(e)	(f)/(c)
Moderfrota*	9.690	9.505	5.925	62%	9.000	8.700	7.103	82%	20%
Moderagro	1.200	909	1.059	116%	1.450	1.438	1.329	92%	25%
Moderinfra	732	419	353	84%	1.050	1.042	747	72%	112%
Programa ABC	2.096	2.396	1.940	81%	2.504	2.588	2.123	82%	9%
PCA	1.815	1.839	1.090	59%	2.233	2.447	1.761	72%	62%
Inovagro	1.500	1.672	1.231	74%	2.000	1.981	1.569	79%	27%
Pronamp	2.715	1.819	2.064	113%	3.760	4.086	2.069	51%	0%
Prodecoop	1.285	536	238	44%	1.645	1.554	597	38%	151%
Procap-Agro	2.500	2.500	7	0%	1.500	400	108	27%	1442%
Pronaf	12.927	13.493	10.187	75%	13.599	13.808	11.017	80%	8%
Linha Especial BB	0	585	1.029	176%	1.000	1.000	1	0%	-100%
Outros	16.955	20.354	12.225	60%	17.191	17.978	24.971	139%	104%
Investimento	53.415	56.027	37.348	67%	56.932	57.022	53.395	94%	43%
Custeio + Comerc. + Indust.	169.327	163.153	102.051	63%	179.377	173.837	116.049	67%	14%
TOTAL**	222.742	219.180	139.398	64%	236.309	230.859	169.444	73%	22%

Fonte: SICOR/Banco Central - Elaboração: SPA/MAPA
OBS. Dados extraídos em 01/04/2021

* Foram contabilizados os Recursos Livres do Banco do Brasil. Fonte: Dirag/Banco do Brasil – até 26/03/2021.

** Resultado preliminar: não foram contabilizadas as aquisições de CPR's.

Piano Safra 2020/2021

Desempenho do Crédito Rural