



Plano Safra 2020/2021

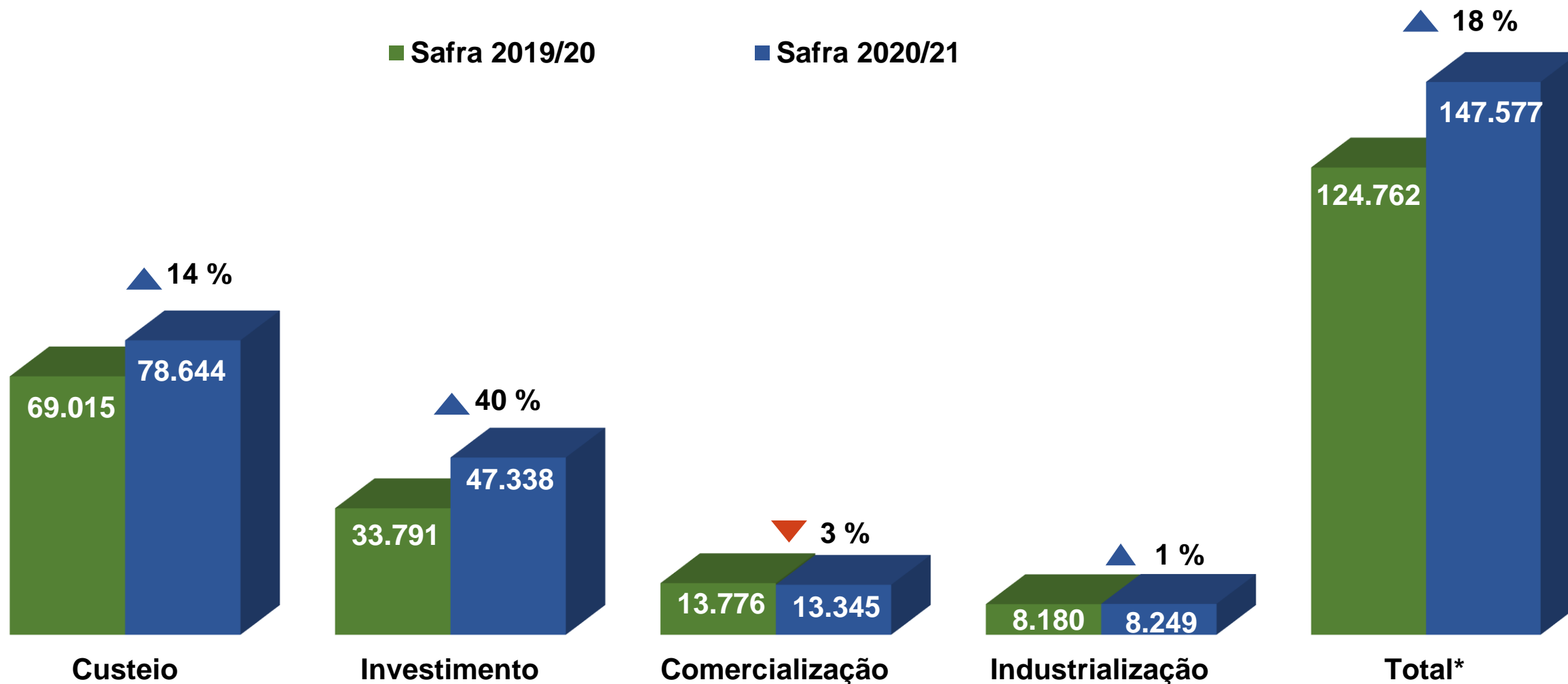
Desempenho do Crédito Rural

Julho de 2020 a
Fevereiro de 2021

Safra 2020/21 –
Julho de 2020

01/03/2021

VALOR DAS CONTRATAÇÕES (jul/20 a fev/21) – R\$ milhões



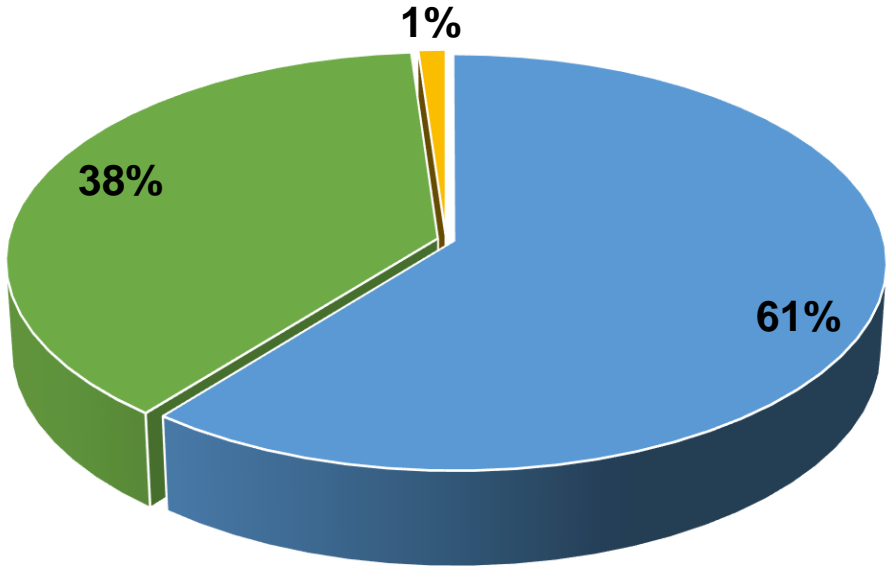
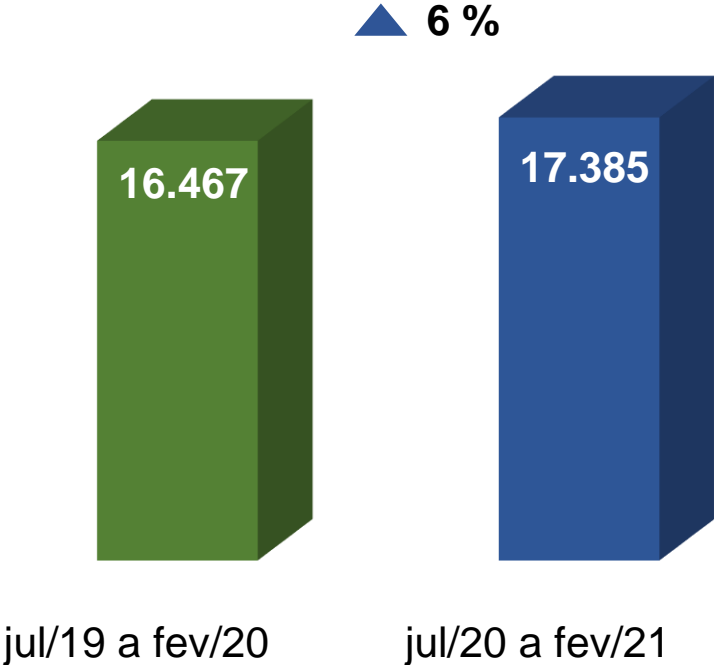
Fonte: SICOR/Banco Central - Elaboração: SPA/MAPA
OBS. Dados extraídos em 01/03/2021

* Resultado preliminar: não foram contabilizadas as aquisições de CPR's e operações com agroindústrias.

CUSTEIO - PRONAMP

Valor Contratado - R\$ milhões

Participação das Fontes - jul/2020 a fev/2021



- Poupança Rural - Controlados - Subv. Econômica
- Obrigatórios - MCR 6.2
- BNDES/FINAME - Equalizável

Fonte: SICOR/Banco Central - Elaboração: SPA/MAPA
OBS. Dados extraídos em 01/03/2021

CUSTEIO - PRONAMP

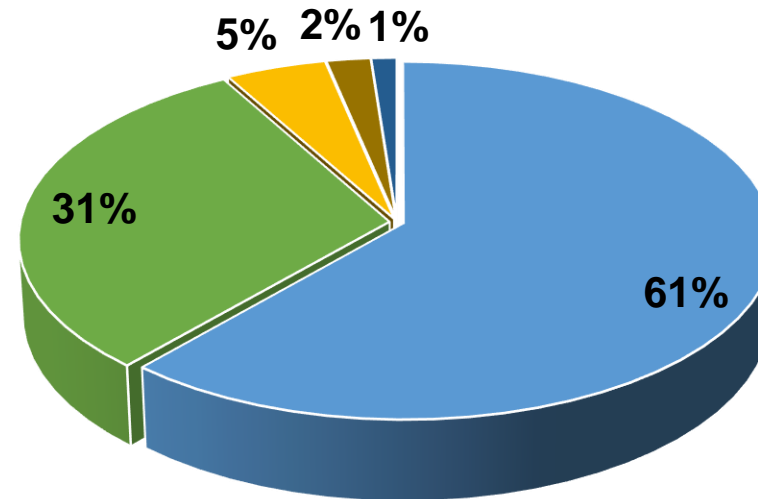
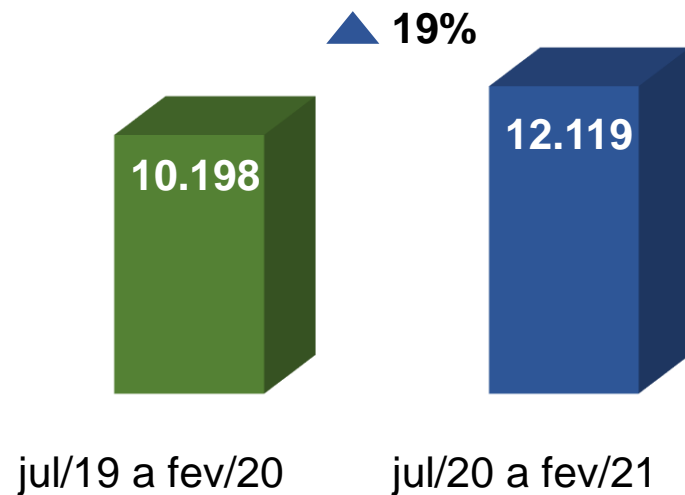
	SAFRA 2019/20		SAFRA 2020/21		Variação (%)	
	Nº Contratos	Valor (R\$ milhões)	Nº Contratos	Valor (R\$ milhões)	Nº Contratos	Valor
Poupança Rural - Controlados - Subv. Econômica	47.189	6.649	73.754	10.551	56%	59%
Obrigatórios - MCR 6.2	54.946	8.376	34.890	6.633	-37%	-21%
BNDES/FINAME - Equalizável	2.528	218	1.945	195	-23%	-10%
Poupança Rural - Livre	6.517	1.214	20	3	-100%	-100%
Recursos Livres	93	8	27	2	-71%	-71%
LCA	1	1	0	0	-100%	-100%
Tesouro Nacional	1	0,080	0	0	-100%	-100%
Total Geral	111.275	16.467	110.636	17.385	-1%	6%

Fonte: SICOR/Banco Central - Elaboração: SPA/MAPA
OBS. Dados extraídos em 01/03/2021

CUSTEIO - PRONAF

Valor Contratado - R\$ milhões

Participação das Fontes - jul/2020 a fev/2021



- Poupança Rural - Controlados - Subv. Econômica
- Obrigatórios - MCR 6.2
- BNDES/FINAME - Equalizável
- FNE
- Recursos Livres Equalizáveis

Fonte: SICOR/Banco Central - Elaboração: SPA/MAPA
OBS. Dados extraídos em 01/03/2021

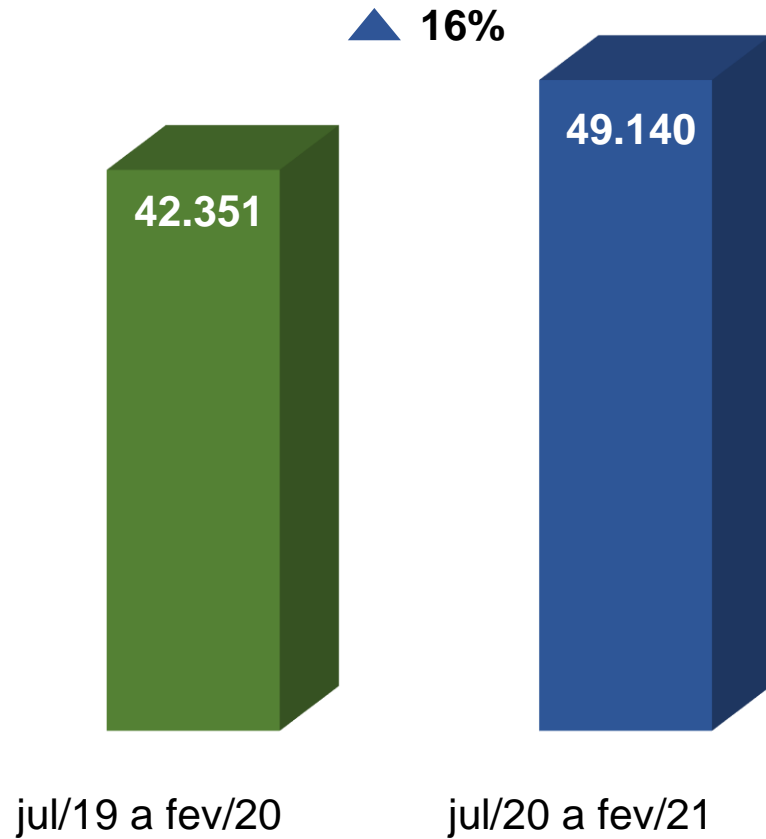
CUSTEIO - PRONAF

	SAFRA 2019/20		SAFRA 2020/21		Variação (%)	
	Nº Contratos	Valor (R\$ milhões)	Nº Contratos	Valor (R\$ milhões)	Nº Contratos	Valor
Poupança Rural - Controlados - Subv. Econômica	194.068	5.703	220.493	7.426	14%	30%
Obrigatórios - MCR 6.2	93.897	3.333	94.360	3.683	0%	10%
BNDES/FINAME - Equalizável	32.114	872	17.748	583	-45%	-33%
FNE	32.332	207	37.283	255	15%	23%
Recursos Livres Equalizáveis	1.977	50	4.829	145	144%	190%
FNO	202	10	419	21	107%	111%
FCO	864	14	640	4	-26%	-69%
Recursos Livres	160	6	34	1	-79%	-78%
Tesouro Nacional	196	1	132	1	-33%	-17%
Poupança Rural - Livre	28	2	0	0	-100%	-100%
Total Geral	355.838	10.198	375.938	12.119	6%	19%

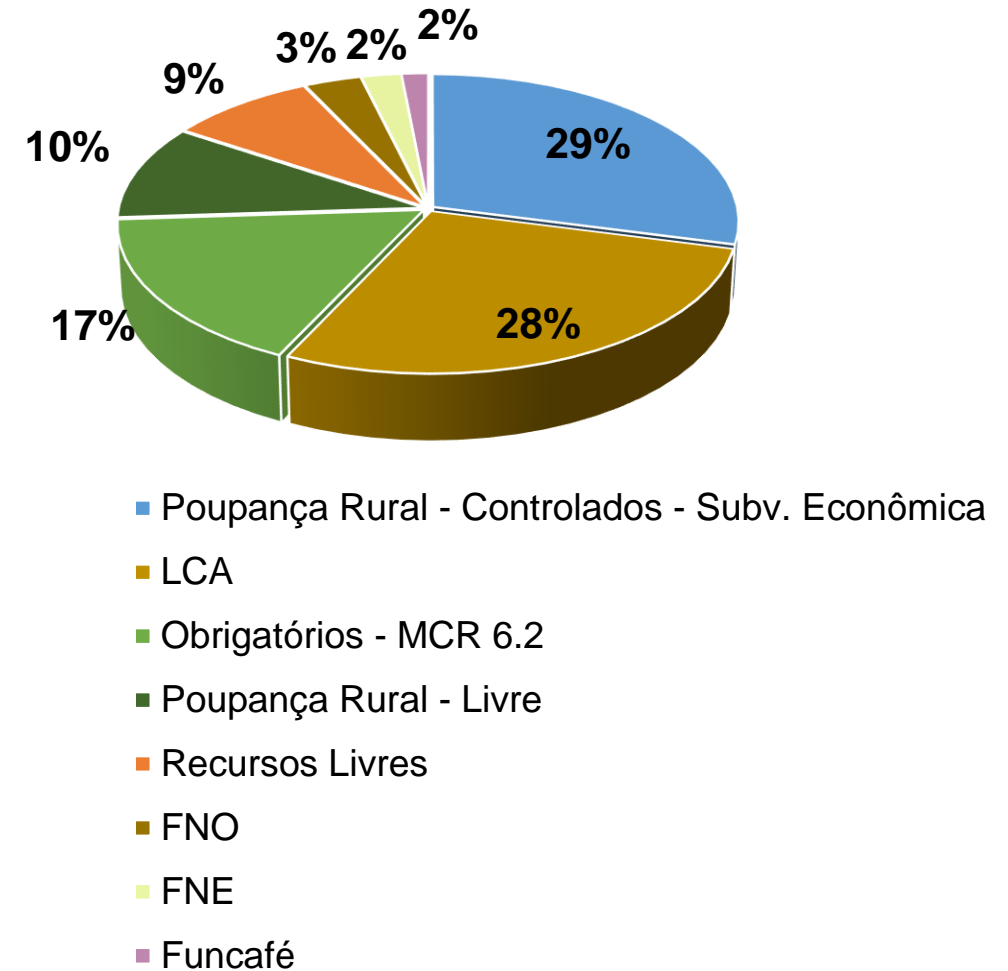
Fonte: SICOR/Banco Central - Elaboração: SPA/MAPA
 OBS. Dados extraídos em 01/03/2021

CUSTEIO - DEMAIS

Valor Contratado - R\$ milhões



Participação das Fontes - jul/2020 a fev/2021



Fonte: SICOR/Banco Central - Elaboração: SPA/MAPA
OBS. Dados extraídos em 01/03/2021

CUSTEIO - DEMAIS

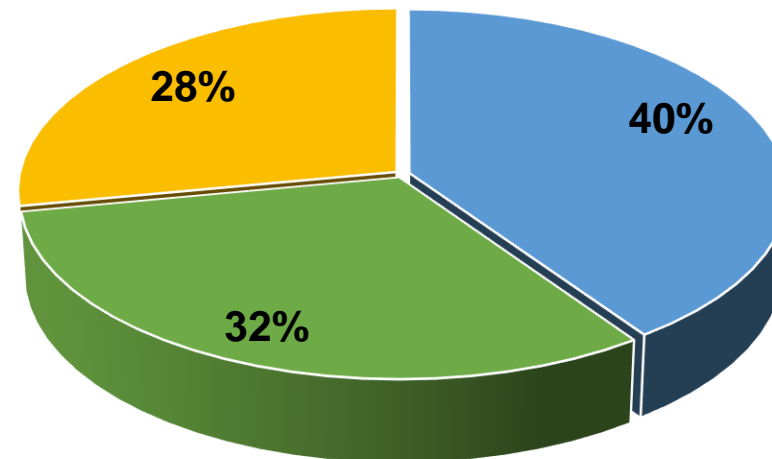
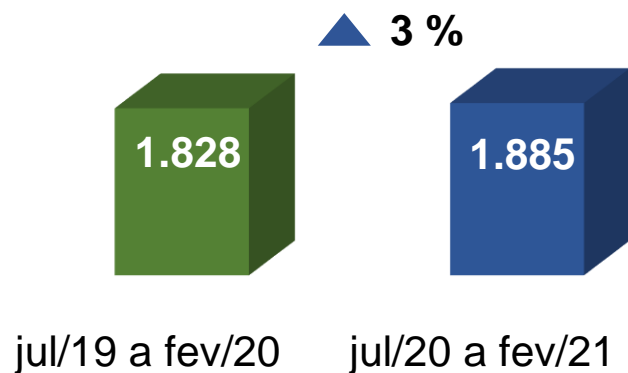
	SAFRA 2019/20		SAFRA 2020/21		Variação (%)	
	Nº Contratos	Valor (R\$ milhões)	Nº Contratos	Valor (R\$ milhões)	Nº Contratos	Valor
Poupança Rural - Controlados - Subv. Econômica	8.714	3.951	30.897	14.241	255%	260%
LCA	17.517	11.291	15.948	13.729	-9%	22%
Obrigatórios - MCR 6.2	61.992	14.727	22.815	8.287	-63%	-44%
Poupança Rural - Livre	17.746	6.030	8.109	5.056	-54%	-16%
Recursos Livres	15.108	2.457	13.913	4.199	-8%	71%
FNO	1.217	1.047	1.757	1.620	44%	55%
FNE	2.783	1.904	2.520	1.130	-9%	-41%
Funcafé	2.827	753	2.496	748	-12%	-1%
Captação Externa	64	189	23	131	-64%	-31%
Total Geral	127.968	42.351	98.478	49.140	-23%	16%

Fonte: SICOR/Banco Central - Elaboração: SPA/MAPA
OBS. Dados extraídos em 01/03/2021

INVESTIMENTO - PRONAMP

Valor Contratado - R\$ milhões

Participação das Fontes - jul/2020 a fev/2021



- Poupança Rural - Controlados - Subv. Econômica
- Obrigatórios - MCR 6.2
- BNDES/FINAME - Equalizável

Fonte: SICOR/Banco Central - Elaboração: SPA/MAPA
OBS. Dados extraídos em 01/03/2021

INVESTIMENTO - PRONAMP

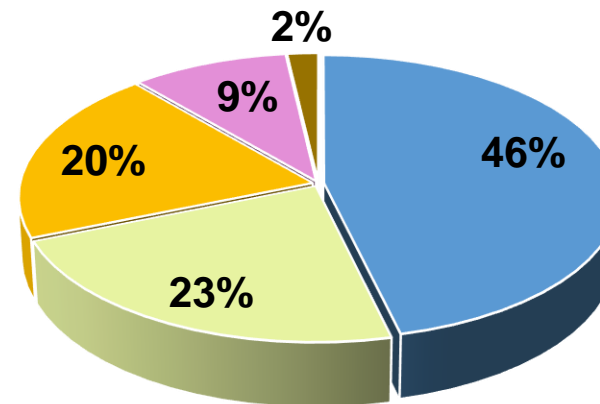
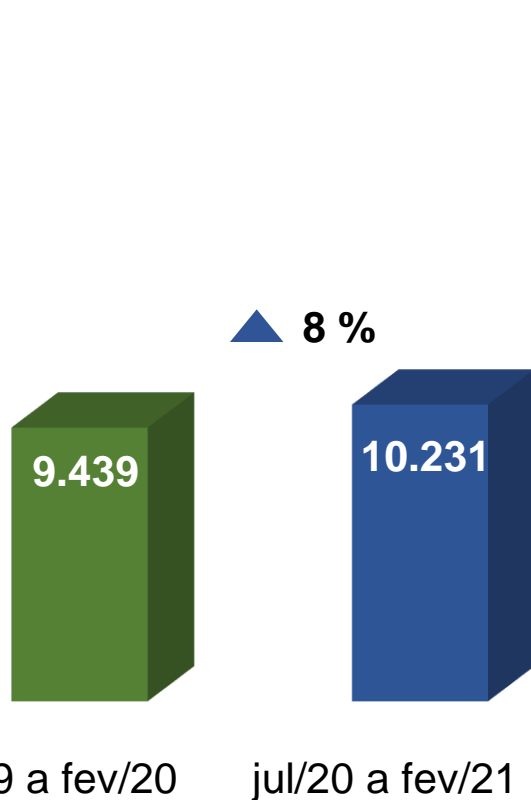
	SAFRA 2019/20		SAFRA 2020/21		Variação (%)	
	Nº Contratos	Valor (R\$ milhões)	Nº Contratos	Valor (R\$ milhões)	Nº Contratos	Valor
Poupança Rural - Controlados - Subv. Econômica	5.379	399	6.249	758	16%	90%
Obrigatórios - MCR 6.2	6.223	975	3.497	595	-44%	-39%
BNDES/FINAME - Equalizável	2.593	383	3.350	525	29%	37%
Poupança Rural - Livre	481	65	36	7	-93%	-89%
Recursos Livres Equalizáveis	56	5	1	0,430	-98%	-92%
Total Geral	14.732	1.828	13.133	1.885	-11%	3%

Fonte: SICOR/Banco Central - Elaboração: SPA/MAPA
 OBS. Dados extraídos em 01/03/2021

INVESTIMENTO - PRONAF

Valor Contratado - R\$ milhões

Participação das Fontes - jul/2020 a fev/2021



- Poupança Rural - Controlados - Subv. Econômica
- FNE
- BNDES/FINAME - Equalizável
- IHCD
- FNO

Fonte: SICOR/Banco Central - Elaboração: SPA/MAPA
OBS. Dados extraídos em 01/03/2021

INVESTIMENTO - PRONAF

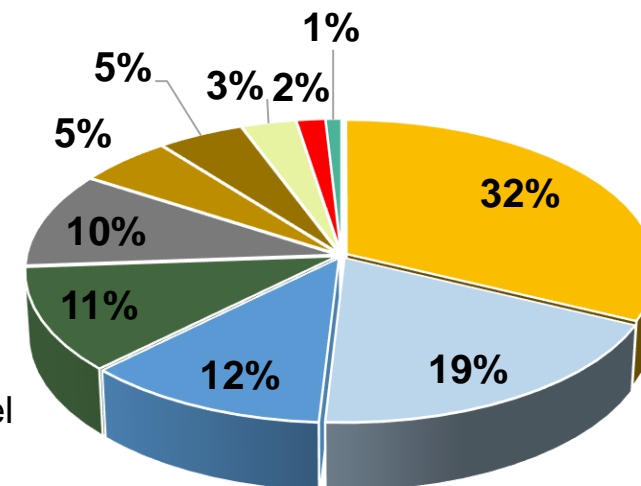
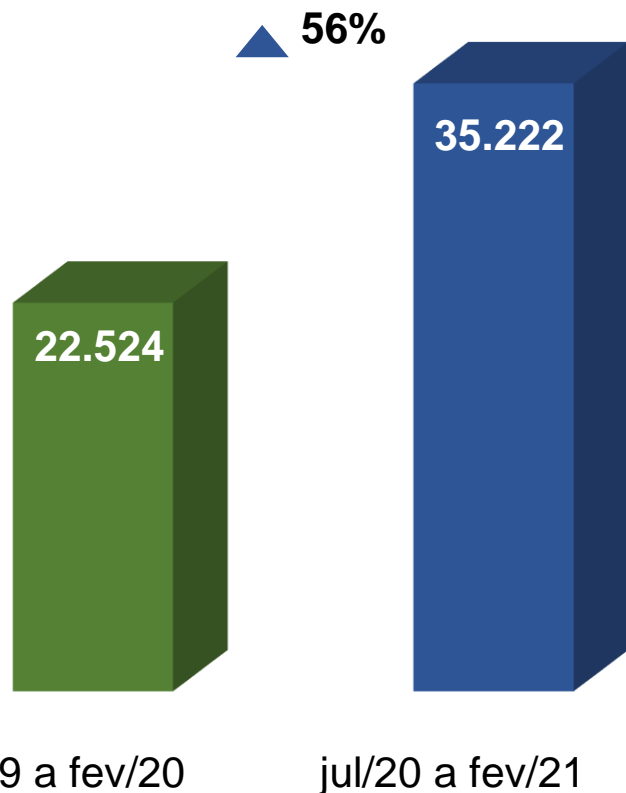
	SAFRA 2019/20		SAFRA 2020/21		Variação (%)	
	Nº Contratos	Valor (R\$ milhões)	Nº Contratos	Valor (R\$ milhões)	Nº Contratos	Valor
Poupança Rural - Controlados - Subv. Econômica	88.719	3.969	77.368	4.675	-13%	18%
FNE	512.164	2.022	552.463	2.285	8%	13%
BNDES/FINAME - Equalizável	34.986	2.188	29.126	2.006	-17%	-8%
IHCD	9.293	718	19.438	958	109%	34%
FNO	7.262	164	6.862	187	-6%	14%
Recursos Livres Equalizáveis	1.892	78	1.074	86	-43%	11%
FCO	2.863	92	1.131	23	-60%	-75%
Tesouro Nacional	1.740	22	589	10	-66%	-54%
Obrigatórios - MCR 6.2	3.544	187	1	0,096	-100%	-100%
Total Geral	662.463	9.439	688.052	10.231	4%	8%

Fonte: SICOR/Banco Central - Elaboração: SPA/MAPA
OBS. Dados extraídos em 01/03/2021

INVESTIMENTO - DEMAIS

Valor Contratado - R\$ milhões

Participação das Fontes - jul/2020 a fev/2021



- BNDES/FINAME - Equalizável
- Poupança Rural - Livre
- Poupança Rural - Controlados - Subv. Econômica
- Recursos Livres
- FCO
- LCA
- FNO
- FNE
- BNDES Livre
- Captação Externa

Fonte: SICOR/Banco Central - Elaboração: SPA/MAPA
OBS. Dados extraídos em 01/03/2021

INVESTIMENTO - DEMAIS

	SAFRA 2019/20		SAFRA 2020/21		Variação (%)	
	Nº Contratos	Valor (R\$ milhões)	Nº Contratos	Valor (R\$ milhões)	Nº Contratos	Valor
BNDES/FINAME - Equalizável	23.616	7.838	28.550	11.254	21%	44%
Poupança Rural - Livre	21.183	3.788	26.567	6.554	25%	73%
Poupança Rural - Controlados - Subv. Econômica	5.376	2.200	9.753	4.070	81%	85%
Recursos Livres	10.429	1.564	17.932	3.951	72%	153%
FCO	7.737	2.505	10.053	3.589	30%	43%
LCA	4.574	695	5.596	1.865	22%	168%
FNO	2.614	1.491	2.943	1.715	13%	15%
FNE	8.588	908	6.972	1.088	-19%	20%
BNDES Livre	60	996	602	574	903%	-42%
Captação Externa	242	493	254	312	5%	-37%
Recursos Livres Equalizáveis	26	16	30	166	15%	932%
Fundo de Terras e da Reforma Agrária	587	25	859	83	46%	229%
Funcafé	2	0,017	1	0,060	-50%	259%
Obrigatórios - MCR 6.2	5	4	0	0	-100%	-100%
Total Geral	85.039	22.524	110.112	35.222	29%	56%

Fonte: SICOR/Banco Central - Elaboração: SPA/MAPA
OBS. Dados extraídos em 01/03/2021

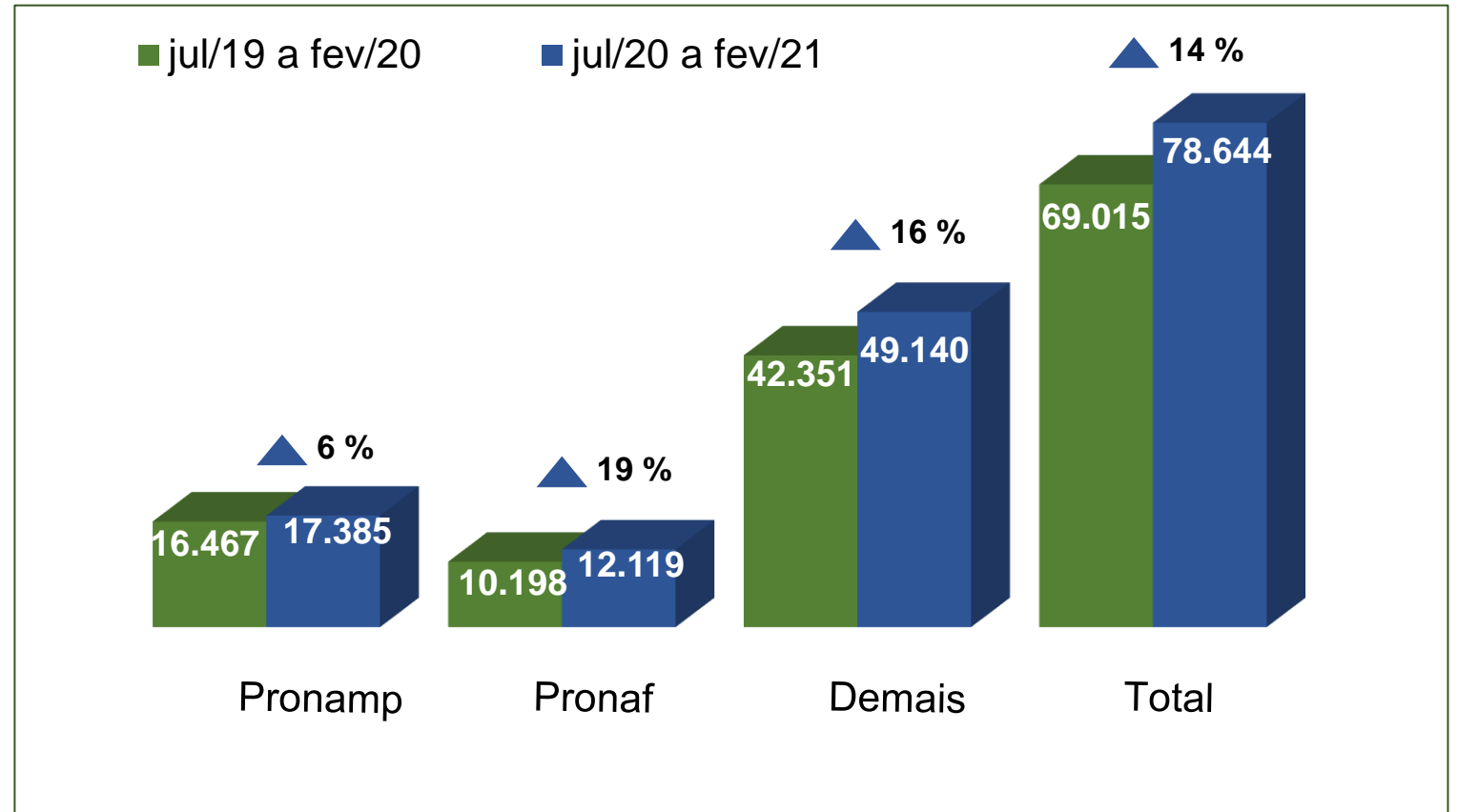
CUSTEIO TOTAL

Nº de Contratos

	jul/19 a fev/20	jul/20 a fev/21	Variação
Pronamp	111.275	110.636	-1%
Pronaf	355.838	375.938	6%
Demais	127.968	98.478	-23%
Total	595.081	585.052	-2%

Fonte: SICOR/Banco Central - Elaboração: SPA/MAPA
OBS. Dados extraídos em 01/03/2021

Valor dos Contratos - R\$ milhões



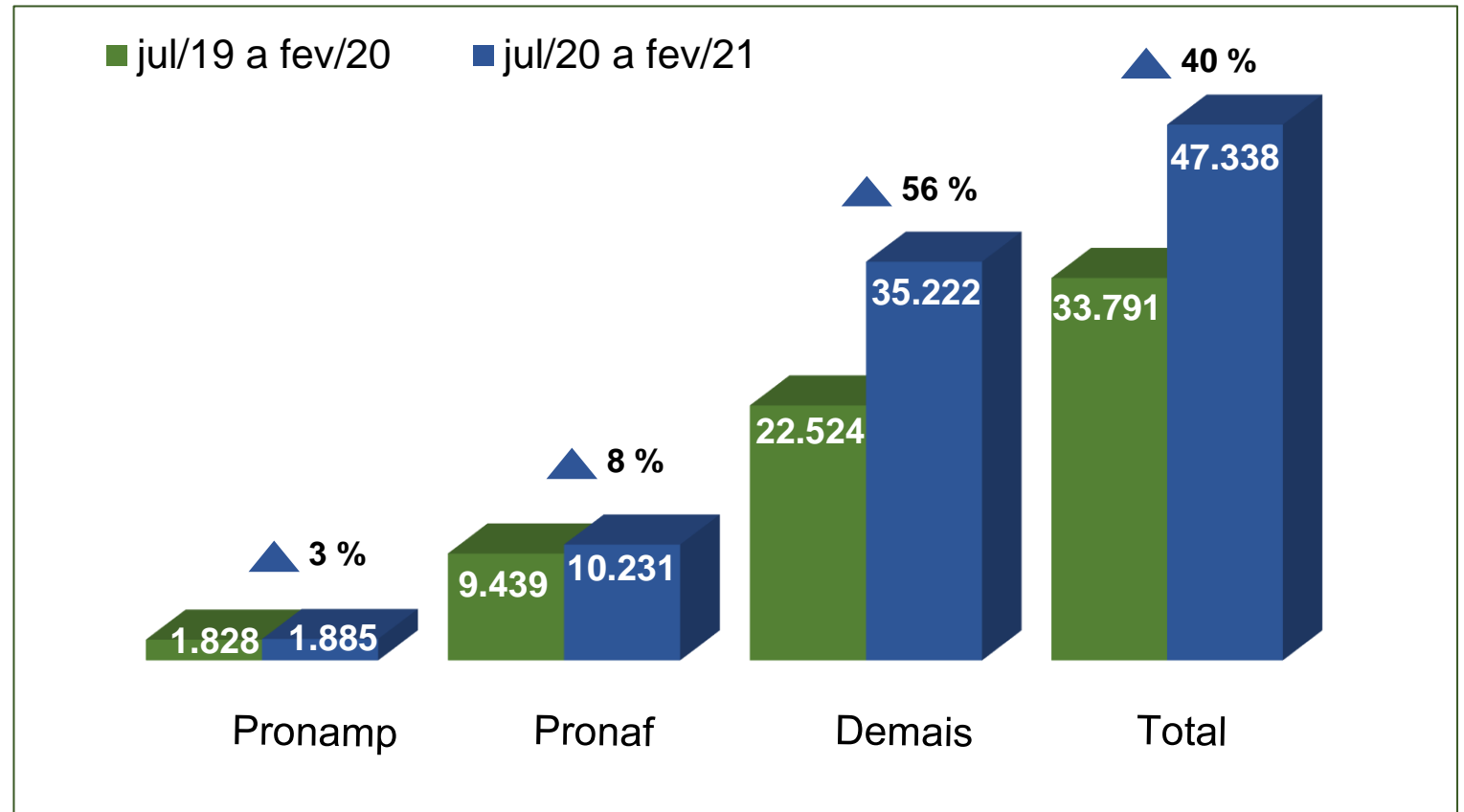
INVESTIMENTO TOTAL

Nº de Contratos

	jul/19 a fev/20	jul/20 a fev/21	Variação
Pronamp	14.732	13.133	-11%
Pronaf	662.463	688.052	4%
Demais	85.039	110.112	29%
Total	762.234	811.297	6%

Fonte: SICOR/Banco Central - Elaboração: SPA/MAPA
OBS. Dados extraídos em 01/03/2021

Valor dos Contratos - R\$ milhões



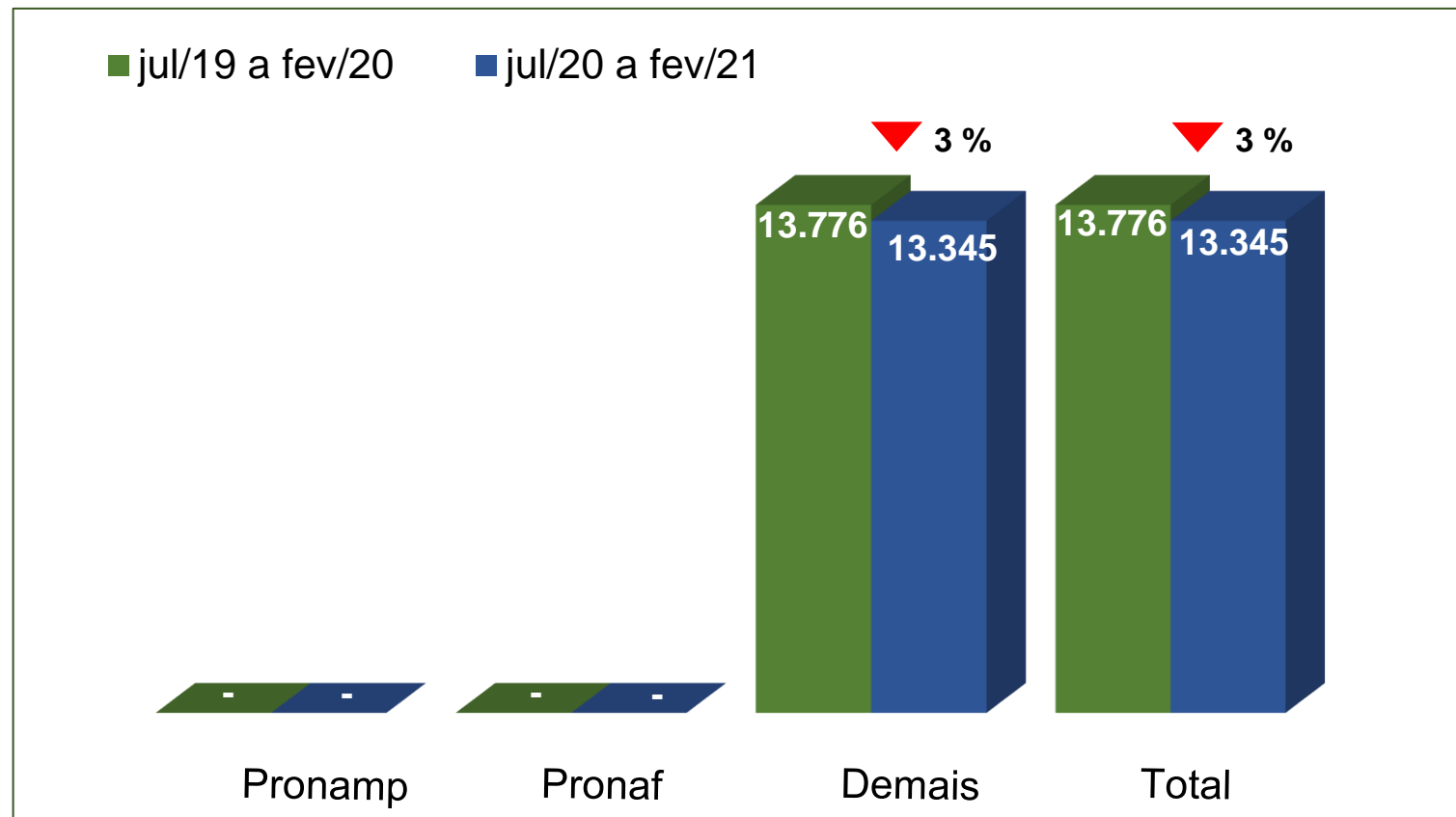
COMERCIALIZAÇÃO TOTAL

Nº de Contratos

	jul/19 a fev/20	jul/20 a fev/21	Variação
Pronamp	-	-	-
Pronaf	-	-	-
Demais	15.032	8.528	-43%
Total	15.032	8.528	- 43%

Fonte: SICOR/Banco Central - Elaboração: SPA/MAPA
OBS. Dados extraídos em 01/03/2021

Valor dos Contratos - R\$ milhões



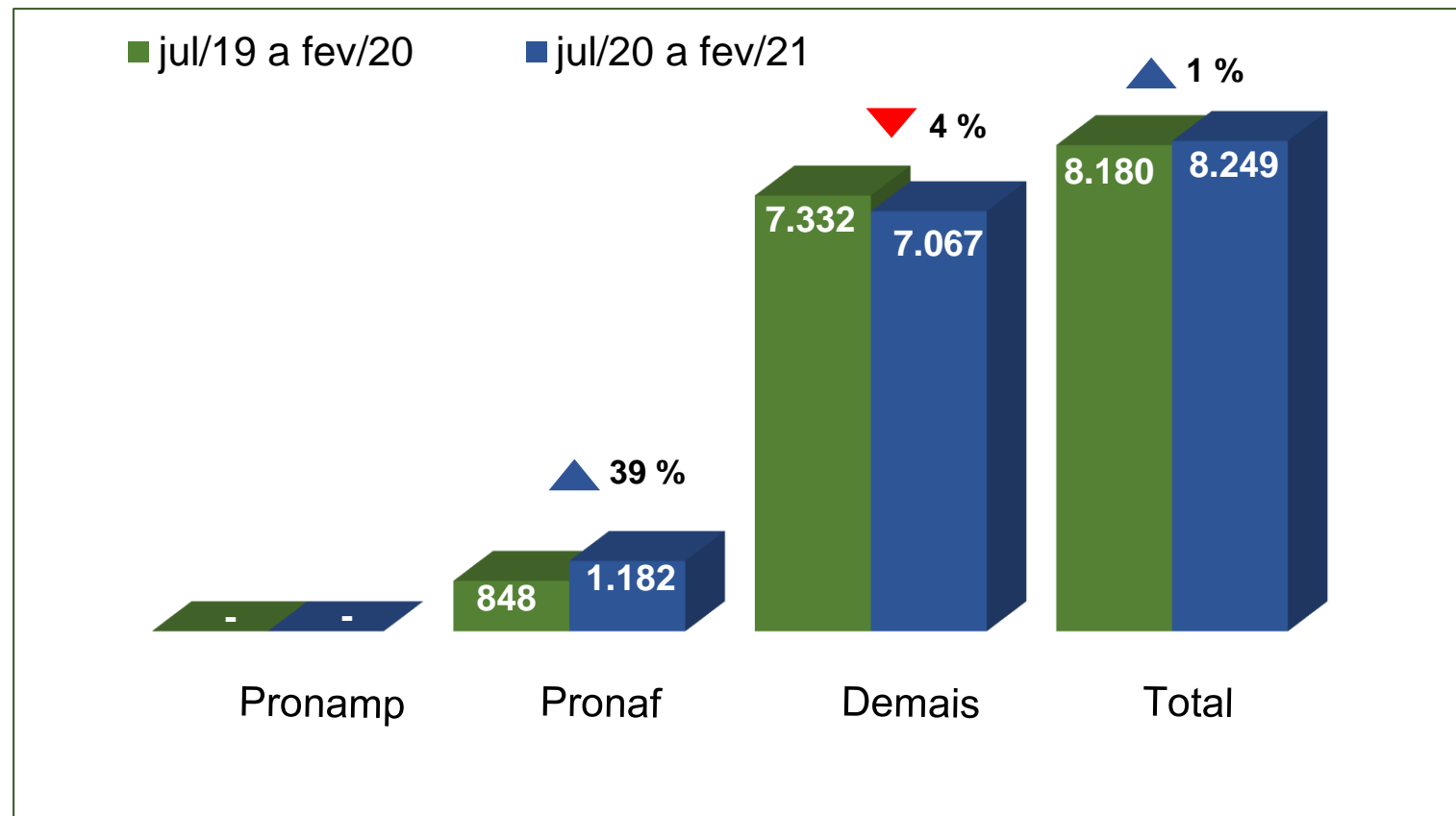
INDUSTRIALIZAÇÃO TOTAL

Nº de Contratos

	jul/19 a fev/20	jul/20 a fev/21	Variação
Pronamp	-	-	-
Pronaf	252	283	12%
Demais	560	518	-8%
Total	812	801	-1%

Fonte: SICOR/Banco Central - Elaboração: SPA/MAPA
OBS. Dados extraídos em 01/03/2021

Valor dos Contratos - R\$ milhões



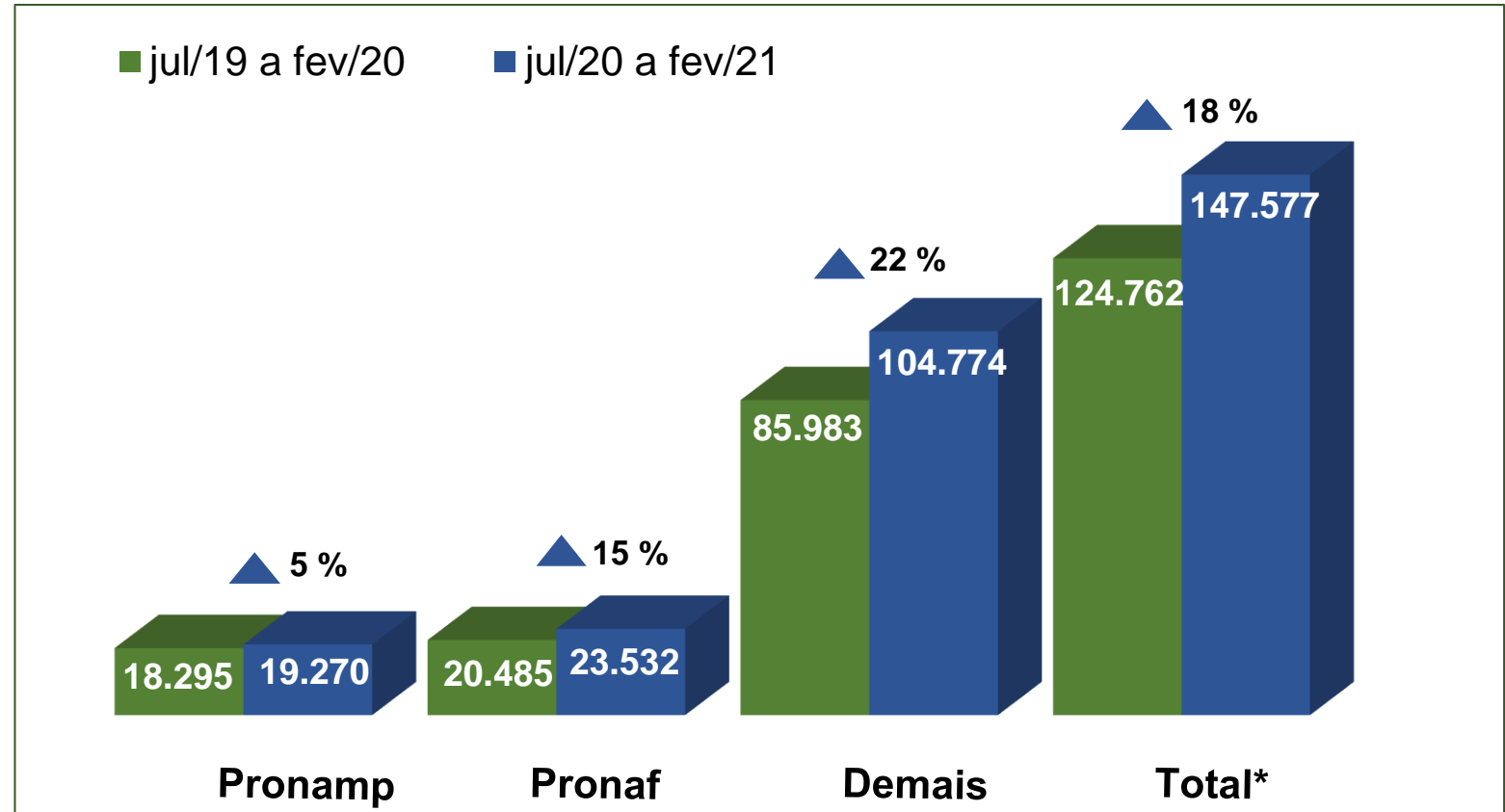
TODAS AS FINALIDADES

Nº de Contratos

	jul/19 a fev/20	jul/20 a fev/21	Variação
Pronamp	126.007	123.769	-2%
Pronaf	1.018.553	1.064.273	4%
Demais	228.599	217.636	-5%
Total	1.373.159	1.405.678	2%

Fonte: SICOR/Banco Central - Elaboração: SPA/MAPA
OBS. Dados extraídos em 01/03/2021

Valor dos Contratos - R\$ milhões



* Resultado preliminar: não foram contabilizadas as aquisições de CPR's e operações com agroindústrias.

CONTRATAÇÕES POR FONTES DE RECURSOS - TOTAL

	jul/19 a fev/20		jul/20 a fev/21		Variação
	Valor	Partic.	Valor	Partic.	
Fontes Controladas	R\$ milhões	%	R\$ milhões	%	Total
Recursos Obrigatórios	36.087	29%	27.199	18%	-25%
Poupança Rural Controlada	23.899	19%	42.454	29%	78%
BNDES/FINAME Equalizável	11.499	9%	14.563	10%	27%
Fundos Constitucionais	10.483	8%	11.983	8%	14%
- FCO	2.612	2%	3.616	2%	38%
- FNE	5.158	4%	4.816	3%	-7%
- FNO	2.713	2%	3.551	2%	31%
Outros	3.851	3%	3.959	3%	3%
Total Controladas	85.818	69%	100.158	68%	17%
Fontes Não Controladas					
LCA Total	18.065	14%	20.799	14%	15%
Recursos Livres	7.073	6%	12.161	8%	72%
Poupança Rural Livre	12.003	10%	13.424	9%	12%
Outras	1.803	1%	1.033	1%	-43%
Total Não Controladas	38.944	31%	47.418	32%	22%
TOTAL*	124.762	100%	147.577	100%	18%

Fonte: SICOR/Banco Central - Elaboração: SPA/MAPA
OBS. Dados extraídos em 01/03/2021

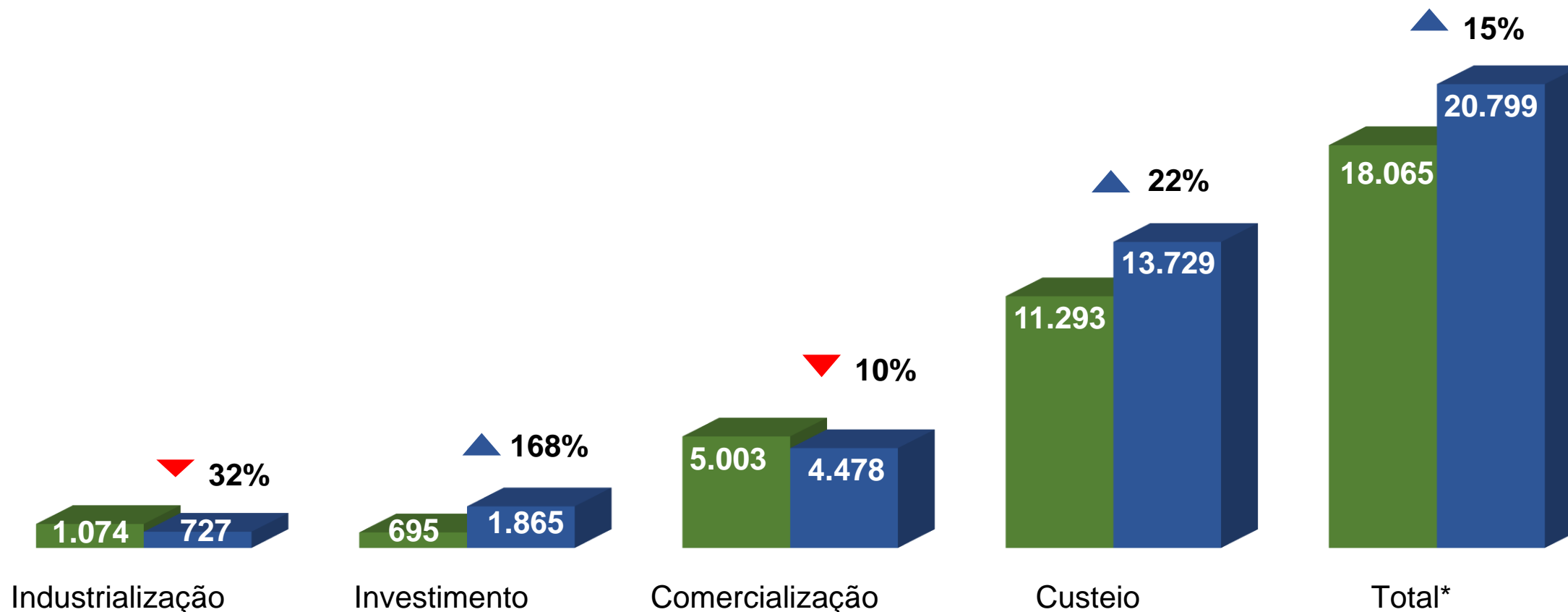
* Resultado preliminar: não foram contabilizadas as aquisições de CPR's.

CONTRATAÇÕES COM A FONTE LCA

■ jul/19 a fev/20

■ jul/20 a fev/21

R\$ milhões



Fonte: SICOR/Banco Central - Elaboração: SPA/MAPA
OBS. Dados extraídos em 01/03/2021

* Resultado preliminar: não foram contabilizadas as aquisições de CPR's e operações com agroindústrias.

FINANCIAMENTO AGROPECUÁRIO

R\$ milhões

Programas	Safr 2019/20				Safr 2020/21			Variação da Aplicação
	Programação jul/19 a jun/20	Novo Limite	Aplicação jul/19 a fev/20	Desembolso relativo	Programação jul/20 a jun/21	Aplicação jul/20 a fev/21	Desembolso relativo	
	(c)	(d)	(e)	(e)/(d)	(a)	(b)	(b)/(a)	
Moderfrota*	9.690	9.505	5.267	55%	9.000	7.030	78%	33%
Moderagro	1.200	909	1.013	111%	1.450	1.296	89%	28%
Moderinfra	732	419	347	83%	1.050	714	68%	106%
Programa ABC	2.096	2.396	1.872	78%	2.504	2.090	83%	12%
PCA	1.815	1.839	1.037	56%	2.233	1.663	74%	60%
Inovagro	1.500	1.672	1.209	72%	2.000	1.563	78%	29%
Pronamp	2.715	1.819	1.828	100%	3.760	1.885	50%	3%
Prodecoop	1.285	536	172	32%	1.645	533	32%	209%
Procap-Agro	2.500	2.500	6	0%	1.500	48	3%	694%
Pronaf	12.927	13.493	9.439	70%	13.560	10.231	75%	8%
Linha Especial BB	0	585	958	164%	1.000	1	0%	-100%
Outros	16.955	20.354	10.643	52%	17.230	20.284	118%	91%
Investimento	53.415	56.027	33.791	60%	56.932	47.338	83%	40%
Custeio + Comerc. + Indust.	169.327	163.153	90.971	56%	179.377	100.239	56%	10%
TOTAL**	222.742	219.180	124.762	57%	236.309	147.577	62%	18%

Fonte: SICOR/Banco Central - Elaboração: SPA/MAPA
OBS. Dados extraídos em 01/03/2021

* Foram contabilizados os Recursos Livres do Banco do Brasil. Fonte: Dirag/Banco do Brasil – até 19/02/2021.

** Resultado preliminar: não foram contabilizadas as aquisições de CPR's.

Piano Safra 2020/2021

Desempenho do Crédito Rural