



Piano Safra 2020/2021

Desempenho do Crédito Rural

Julho a Dezembro de 2020

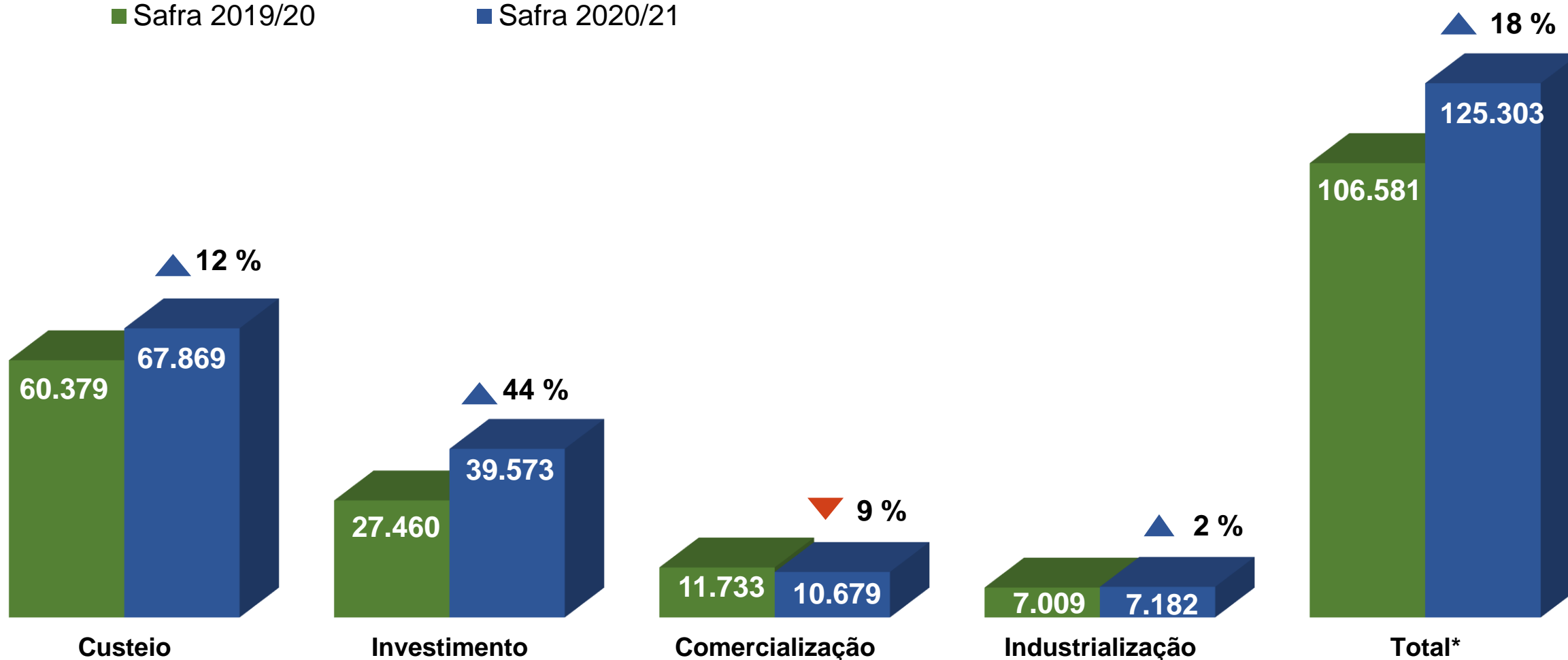
Safra 2020/21 –
Julho de 2020

04/01/2021

VALOR DAS CONTRATAÇÕES (julho a dezembro) – R\$ milhões

■ Safra 2019/20

■ Safra 2020/21



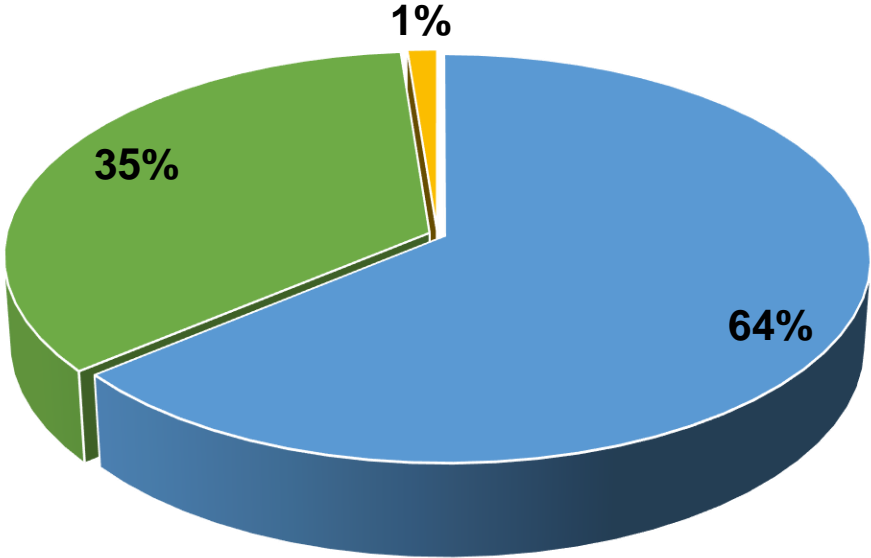
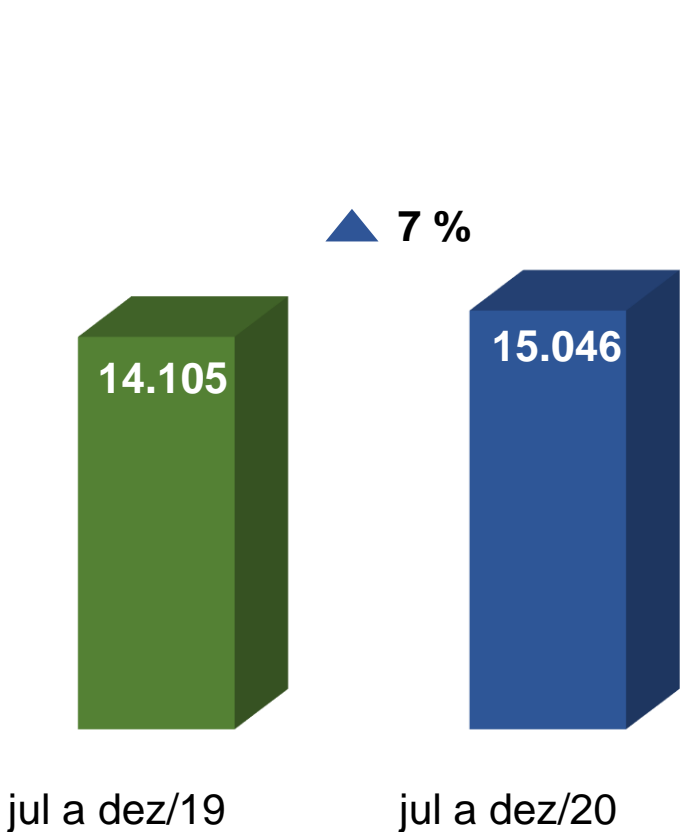
Fonte: SICOR/Banco Central - Elaboração: SPA/MAPA
OBS. Dados extraídos em 04/01/2021

* Resultado preliminar: não foram contabilizadas as aquisições de CPR's e operações com agroindústrias.

CUSTEIO - PRONAMP

Valor Contratado - R\$ milhões

Participação das Fontes - jul a dez/2020



- Poupança Rural - Controlados - Subv. Econômica
- Obrigatórios - MCR 6.2
- BNDES/FINAME - Equalizável

Fonte: SICOR/Banco Central - Elaboração: SPA/MAPA
OBS. Dados extraídos em 04/01/2021

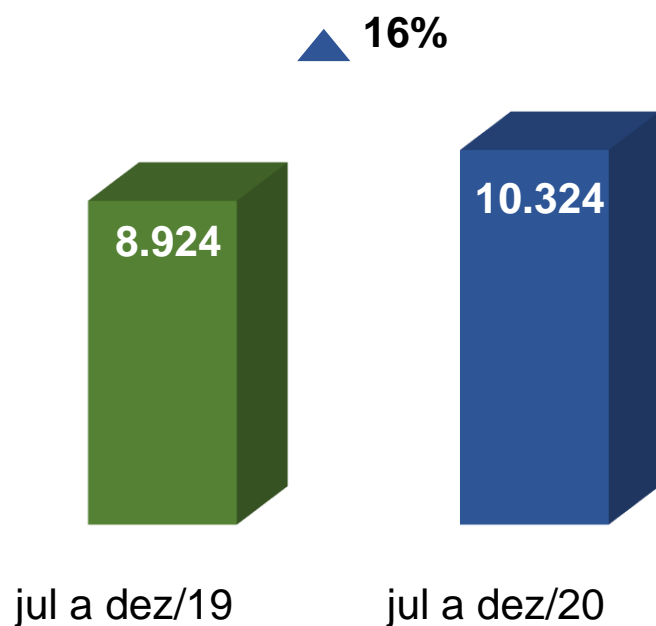
CUSTEIO - PRONAMP

	SAFRA 2019/20		SAFRA 2020/21		Variação (%)	
	Nº Contratos	Valor (R\$ milhões)	Nº Contratos	Valor (R\$ milhões)	Nº Contratos	Valor
Poupança Rural - Controlados - Subv. Econômica	40.473	5.695	65.611	9.622	62%	69%
Obrigatórios - MCR 6.2	45.580	7.100	26.140	5.235	-43%	-26%
BNDES/FINAME - Equalizável	2.043	178	1.859	187	-9%	5%
Recursos Livres	77	7	17	2	-78%	-78%
Poupança Rural - Livre	5.867	1.124	9	1	-100%	-100%
LCA	1	1	0	0	-100%	-100%
Tesouro Nacional	1	0,080	0	0	-100%	-100%
Total Geral	94.042	14.105	93.636	15.046	0%	7%

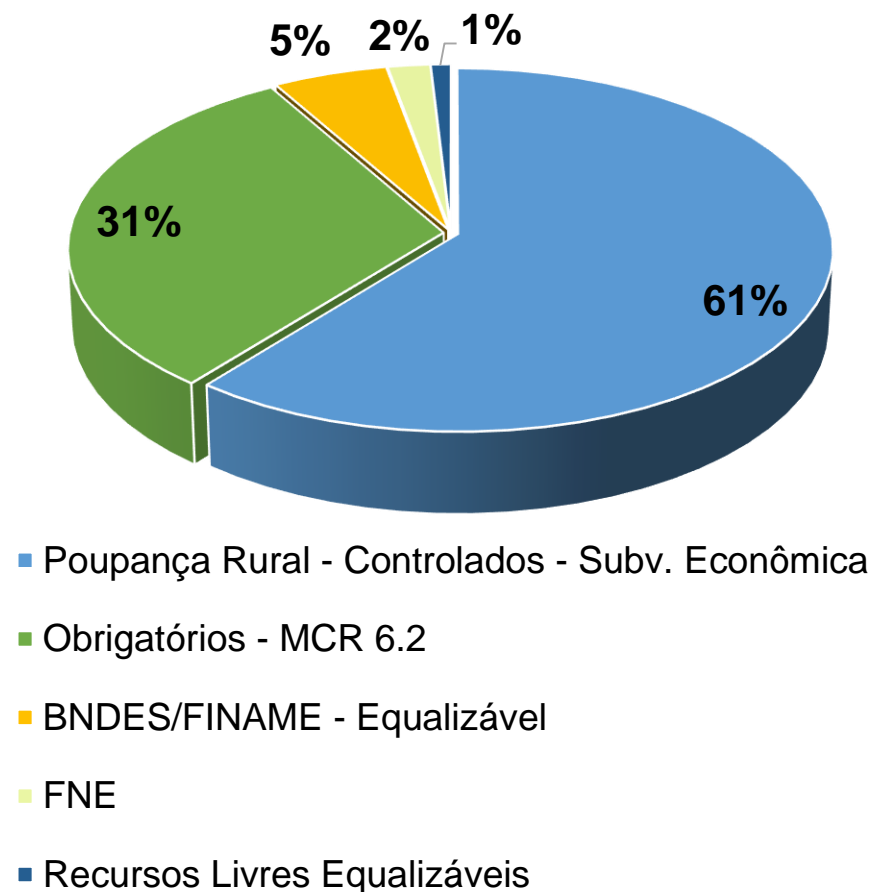
Fonte: SICOR/Banco Central - Elaboração: SPA/MAPA
OBS. Dados extraídos em 04/01/2021

CUSTEIO - PRONAF

Valor Contratado - R\$ milhões



Participação das Fontes - jul a dez/2020



Fonte: SICOR/Banco Central - Elaboração: SPA/MAPA
OBS. Dados extraídos em 04/01/2021

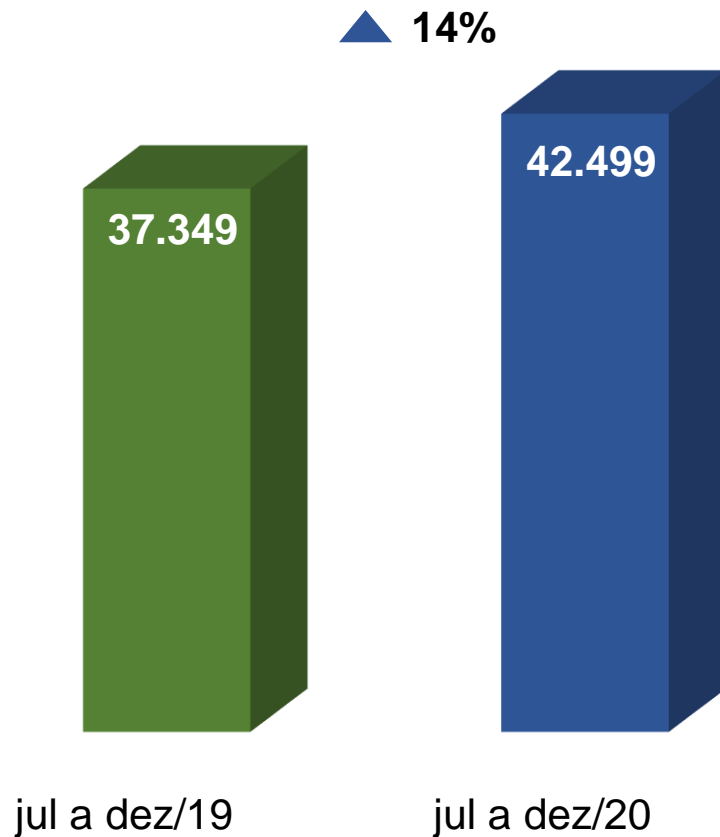
CUSTEIO - PRONAF

	SAFRA 2019/20		SAFRA 2020/21		Variação (%)	
	Nº Contratos	Valor (R\$ milhões)	Nº Contratos	Valor (R\$ milhões)	Nº Contratos	Valor
Poupança Rural - Controlados - Subv. Econômica	170.644	5.012	188.379	6.263	10%	25%
Obrigatórios - MCR 6.2	81.207	2.894	83.137	3.190	2%	10%
BNDES/FINAME - Equalizável	28.516	776	16.811	554	-41%	-29%
FNE	25.015	165	29.402	204	18%	24%
Recursos Livres Equalizáveis	1.800	46	3.346	96	86%	107%
FNO	189	9	269	12	42%	33%
FCO	772	14	455	3	-41%	-77%
Recursos Livres	147	5	30	1	-80%	-79%
Tesouro Nacional	195	1	144	1	-26%	-9%
Poupança Rural - Livre	27	2	0	0	-100%	-100%
Total Geral	308.512	8.924	321.973	10.324	4%	16%

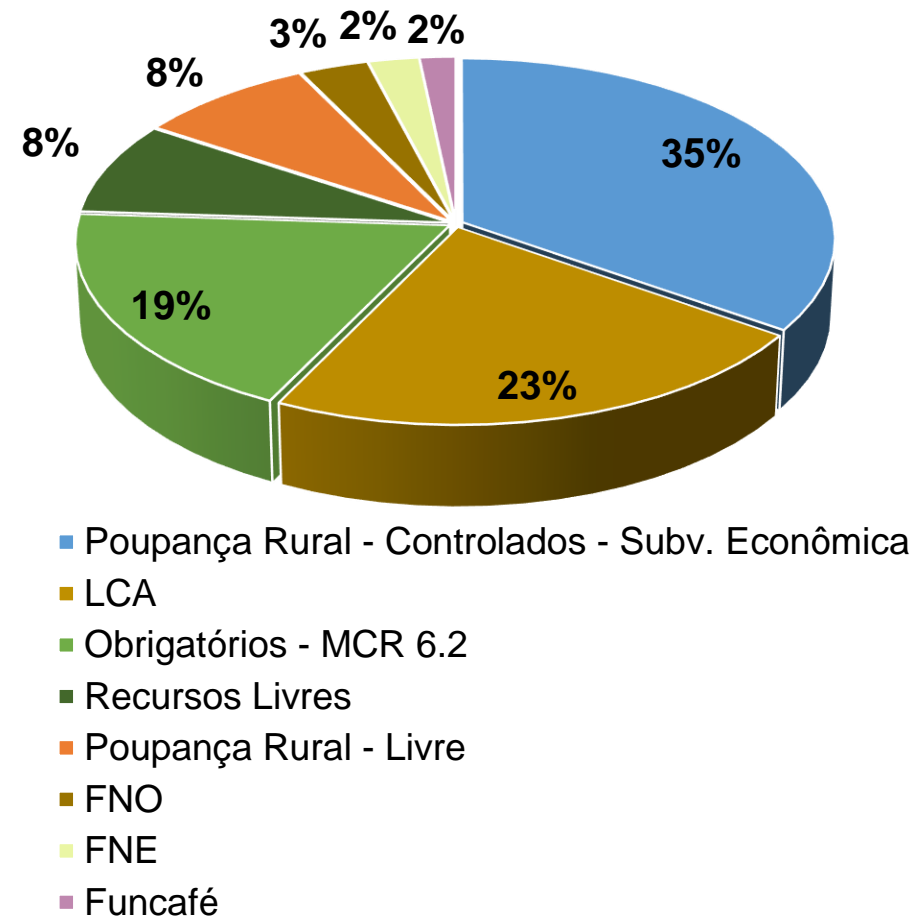
Fonte: SICOR/Banco Central - Elaboração: SPA/MAPA
OBS. Dados extraídos em 04/01/2021

CUSTEIO - DEMAIS

Valor Contratado - R\$ milhões



Participação das Fontes - jul a dez/2020



Fonte: SICOR/Banco Central - Elaboração: SPA/MAPA
OBS. Dados extraídos em 04/01/2021

CUSTEIO - DEMAIS

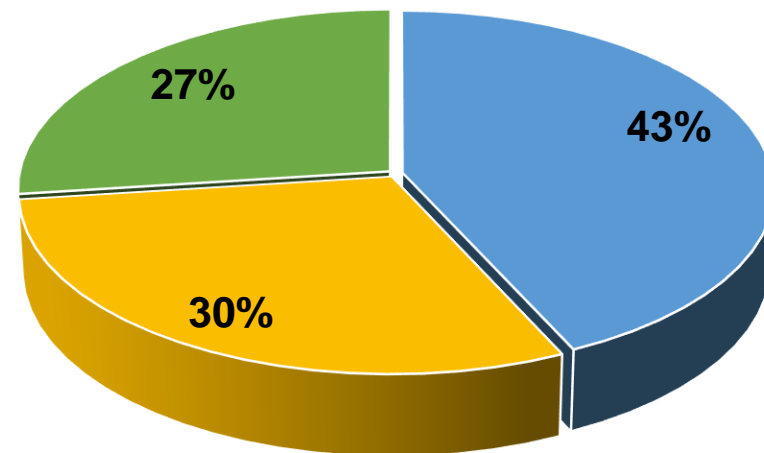
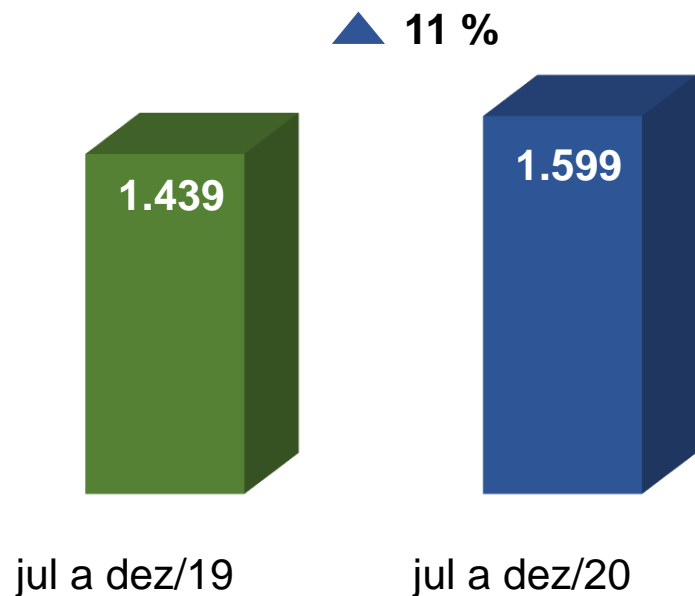
	SAFRA 2019/20		SAFRA 2020/21		Variação (%)	
	Nº Contratos	Valor (R\$ milhões)	Nº Contratos	Valor (R\$ milhões)	Nº Contratos	Valor
Poupança Rural - Controlados - Subv. Econômica	8.683	3.941	29.201	14.713	236%	273%
LCA	15.603	9.925	9.617	9.555	-38%	-4%
Obrigatórios - MCR 6.2	58.184	13.094	22.264	7.944	-62%	-39%
Recursos Livres	12.792	2.015	12.048	3.510	-6%	74%
Poupança Rural - Livre	14.196	4.806	5.109	3.561	-64%	-26%
FNO	1.046	937	1.429	1.371	37%	46%
FNE	2.364	1.732	2.097	1.011	-11%	-42%
Funcafé	2.627	737	2.296	712	-13%	-3%
Captação Externa	58	162	21	122	-64%	-25%
Total Geral	115.553	37.349	84.082	42.499	-27%	14%

Fonte: SICOR/Banco Central - Elaboração: SPA/MAPA
 OBS. Dados extraídos em 04/01/2021

INVESTIMENTO - PRONAMP

Valor Contratado - R\$ milhões

Participação das Fontes - jul a dez/2020



- Poupança Rural - Controlados - Subv. Econômica
- BNDES/FINAME - Equalizável
- Obrigatórios - MCR 6.2

Fonte: SICOR/Banco Central - Elaboração: SPA/MAPA
OBS. Dados extraídos em 04/01/2021

INVESTIMENTO - PRONAMP

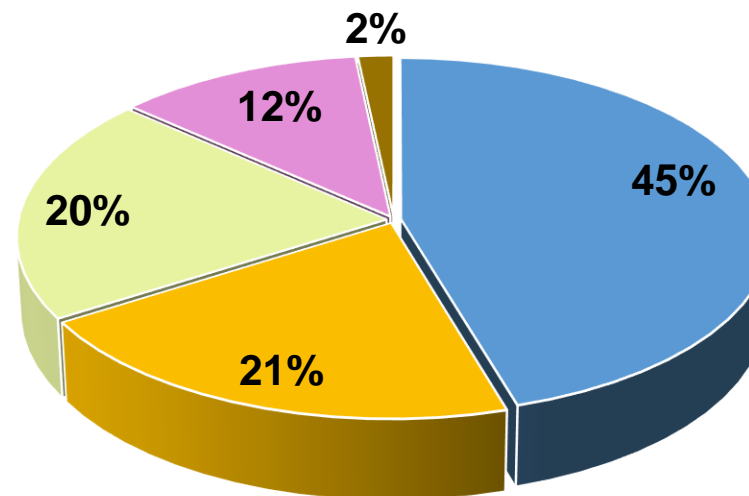
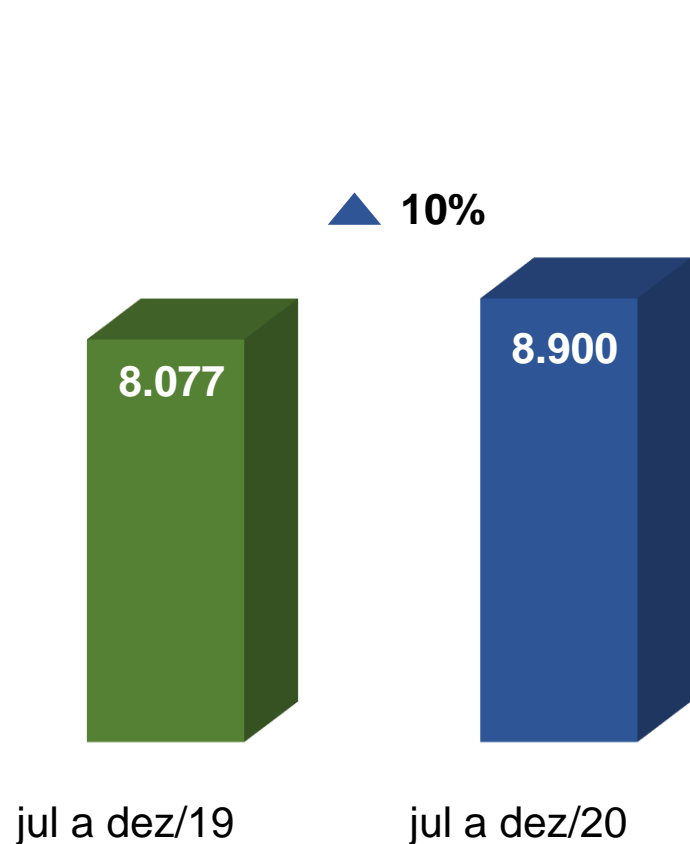
	SAFRA 2019/20		SAFRA 2020/21		Variação (%)	
	Nº Contratos	Valor (R\$ milhões)	Nº Contratos	Valor (R\$ milhões)	Nº Contratos	Valor
Poupança Rural - Controlados - Subv. Econômica	3.924	240	5.753	686	47%	186%
BNDES/FINAME - Equalizável	2.164	318	3.087	476	43%	50%
Obrigatórios - MCR 6.2	5.131	825	2.356	430	-54%	-48%
Poupança Rural - Livre	385	50	36	7	-91%	-86%
Recursos Livres Equalizáveis	56	5	1	0,430	-98%	-92%
Total Geral	11.660	1.439	11.233	1.599	-4%	11%

Fonte: SICOR/Banco Central - Elaboração: SPA/MAPA
 OBS. Dados extraídos em 04/01/2021

INVESTIMENTO - PRONAF

Valor Contratado - R\$ milhões

Participação das Fontes - jul a dez/2020



- Poupança Rural - Controlados - Subv. Econômica
- BNDES/FINAME - Equalizável
- FNE
- IHCD
- FNO

Fonte: SICOR/Banco Central - Elaboração: SPA/MAPA
OBS. Dados extraídos em 04/01/2021

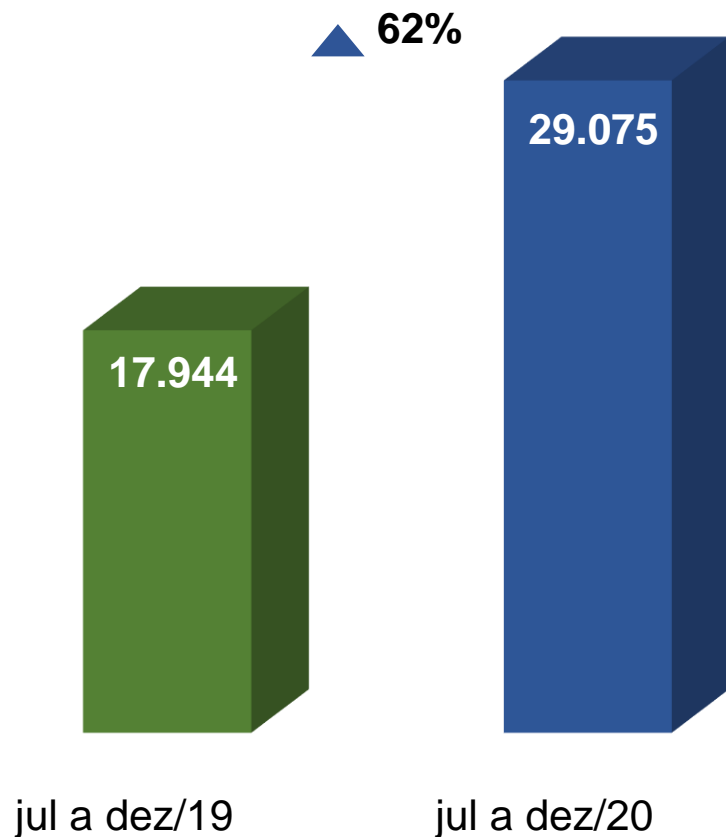
INVESTIMENTO - PRONAF

	SAFRA 2019/20		SAFRA 2020/21		Variação (%)	
	Nº Contratos	Valor (R\$ milhões)	Nº Contratos	Valor (R\$ milhões)	Nº Contratos	Valor
Poupança Rural - Controlados - Subv. Econômica	78.478	3.457	68.567	4.008	-13%	16%
BNDES/FINAME - Equalizável	32.285	2.024	26.992	1.824	-16%	-10%
FNE	392.811	1.577	432.403	1.809	10%	15%
IHCD	9.235	715	18.902	1.040	105%	45%
FNO	6.111	138	5.404	149	-12%	8%
Recursos Livres Equalizáveis	1.457	57	799	43	-45%	-26%
FCO	2.590	87	864	17	-67%	-81%
Tesouro Nacional	1.661	21	594	10	-64%	-51%
Obrigatórios - MCR 6.2	14	1	1	0	-93%	-85%
Total Geral	524.642	8.077	554.526	8.900	6%	10%

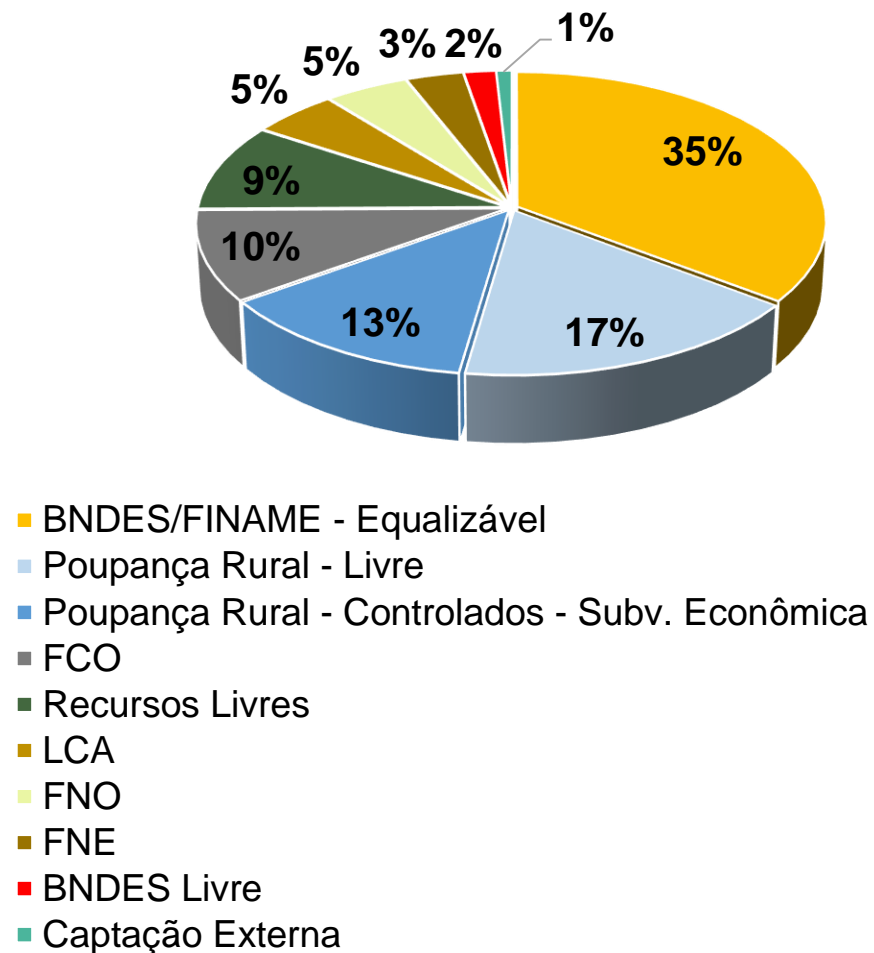
Fonte: SICOR/Banco Central - Elaboração: SPA/MAPA
OBS. Dados extraídos em 04/01/2021

INVESTIMENTO - DEMAIS

Valor Contratado - R\$ milhões



Participação das Fontes - jul a dez/2020



Fonte: SICOR/Banco Central - Elaboração: SPA/MAPA
OBS. Dados extraídos em 04/01/2021

INVESTIMENTO - DEMAIS

	SAFRA 2019/20		SAFRA 2020/21		Variação (%)	
	Nº Contratos	Valor (R\$ milhões)	Nº Contratos	Valor (R\$ milhões)	Nº Contratos	Valor
BNDES/FINAME - Equalizável	19.800	6.361	25.984	10.197	31%	60%
Poupança Rural - Livre	16.327	2.778	20.680	4.911	27%	77%
Poupança Rural - Controlados - Subv. Econômica	5.063	2.055	9.090	3.684	80%	79%
FCO	5.161	1.662	7.905	2.821	53%	70%
Recursos Livres	8.053	1.117	13.501	2.714	68%	143%
LCA	3.896	520	4.190	1.436	8%	176%
FNO	2.212	1.319	2.446	1.392	11%	6%
FNE	7.161	754	6.029	948	-16%	26%
BNDES Livre	42	939	521	529	1140%	-44%
Captação Externa	170	394	202	252	19%	-36%
Fundo de Terras e da Reforma Agrária	583	25	921	90	58%	262%
Recursos Livres Equalizáveis	22	16	29	101	32%	545%
Obrigatórios - MCR 6.2	5	4	0	0	-100%	-100%
Total Geral	68.497	17.944	91.498	29.075	34%	62%

Fonte: SICOR/Banco Central - Elaboração: SPA/MAPA
OBS. Dados extraídos em 04/01/2021

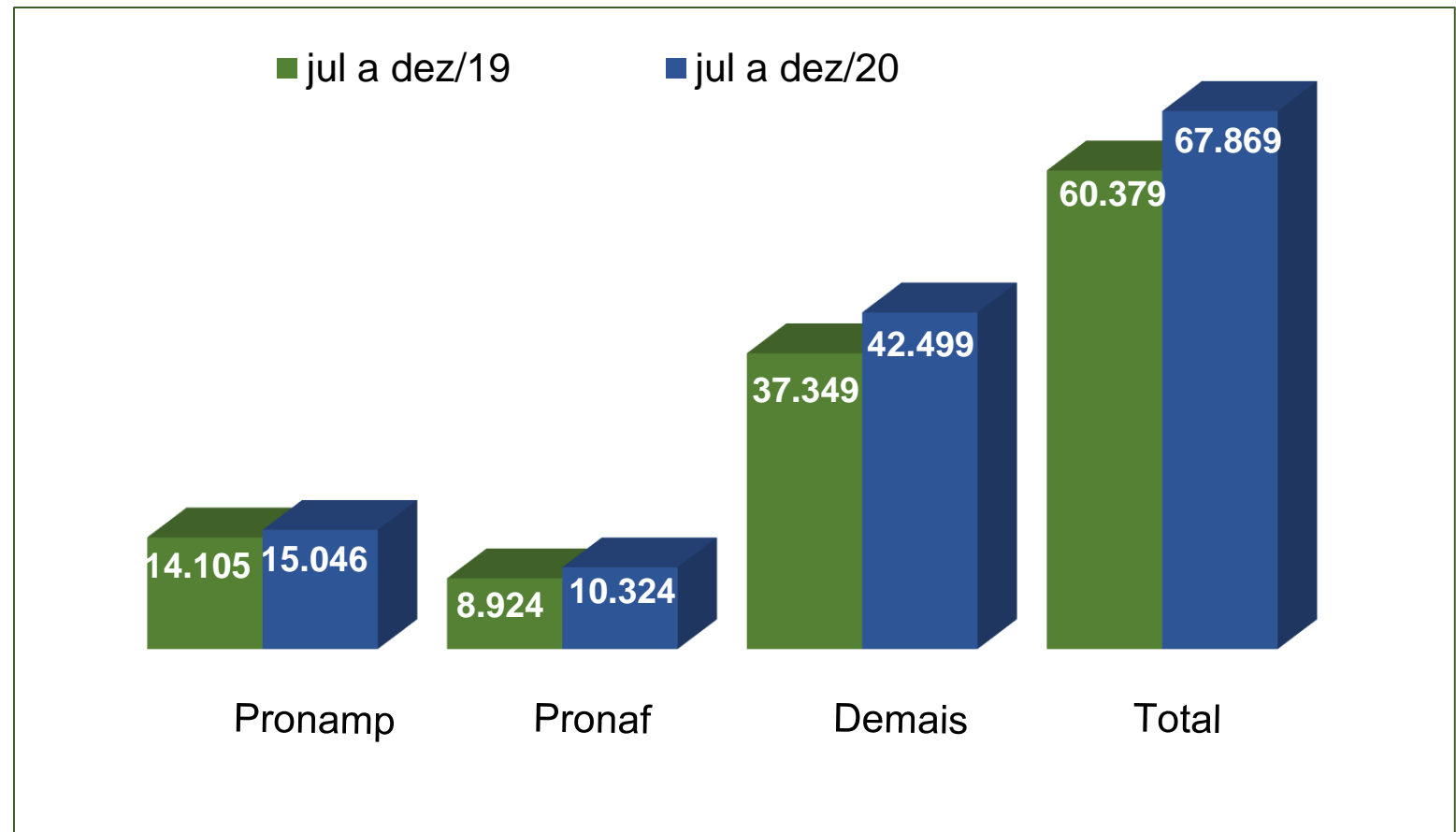
CUSTEIO TOTAL

Nº de Contratos

	jul a dez/19	jul a dez/20	Varição
Pronamp	94.042	93.636	0%
Pronaf	308.512	321.973	4%
Demais	115.553	84.082	-27%
Total	518.107	499.691	-4%

Fonte: SICOR/Banco Central - Elaboração: SPA/MAPA
OBS. Dados extraídos em 04/01/2021

Valor dos Contratos - R\$ milhões



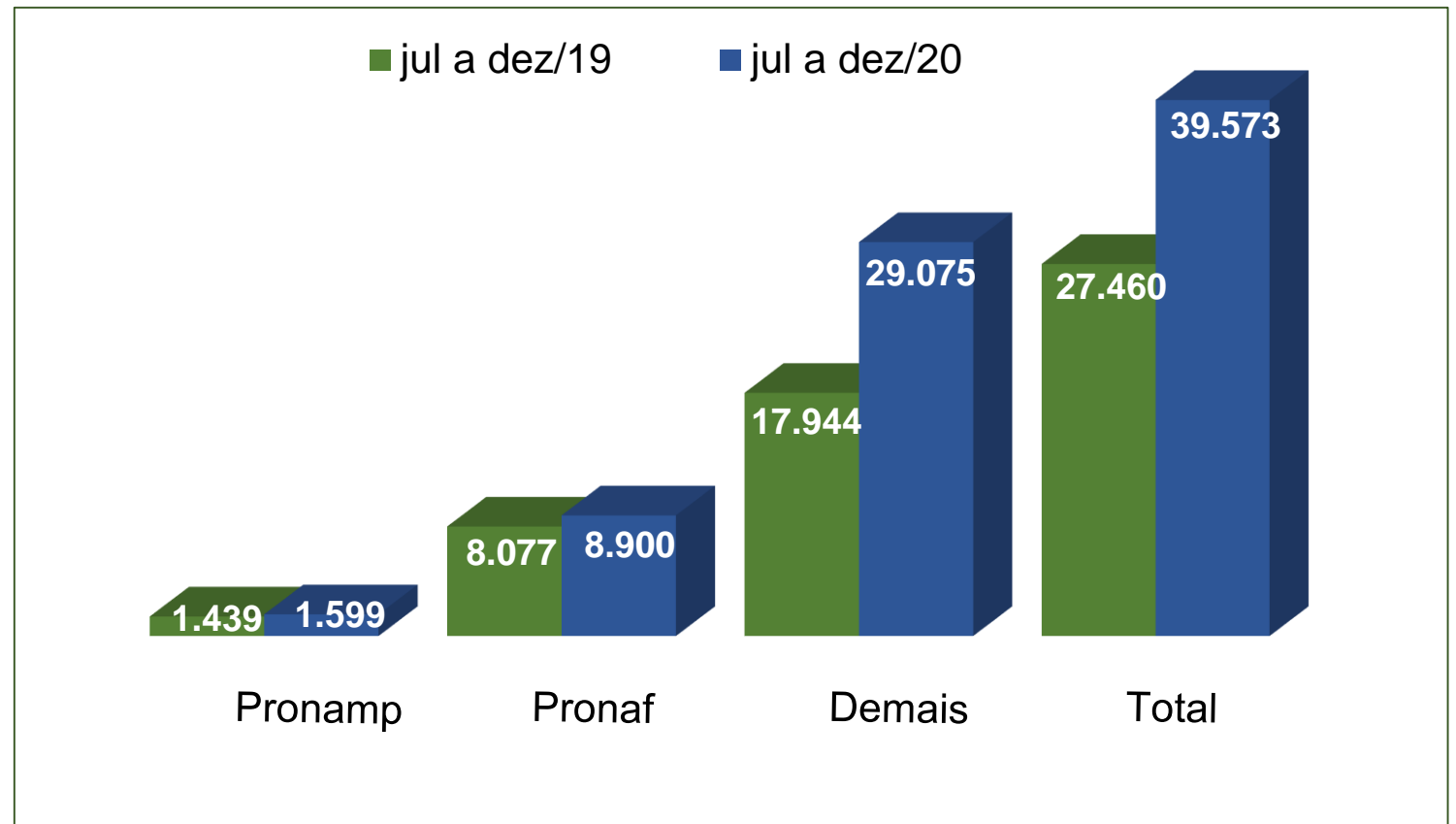
INVESTIMENTO TOTAL

Nº de Contratos

	jul a dez/19	jul a dez/20	Variação
Pronamp	11.660	11.233	-4%
Pronaf	524.642	554.526	6%
Demais	68.497	91.498	34%
Total	604.799	657.257	9%

Fonte: SICOR/Banco Central - Elaboração: SPA/MAPA
OBS. Dados extraídos em 04/01/2021

Valor dos Contratos - R\$ milhões



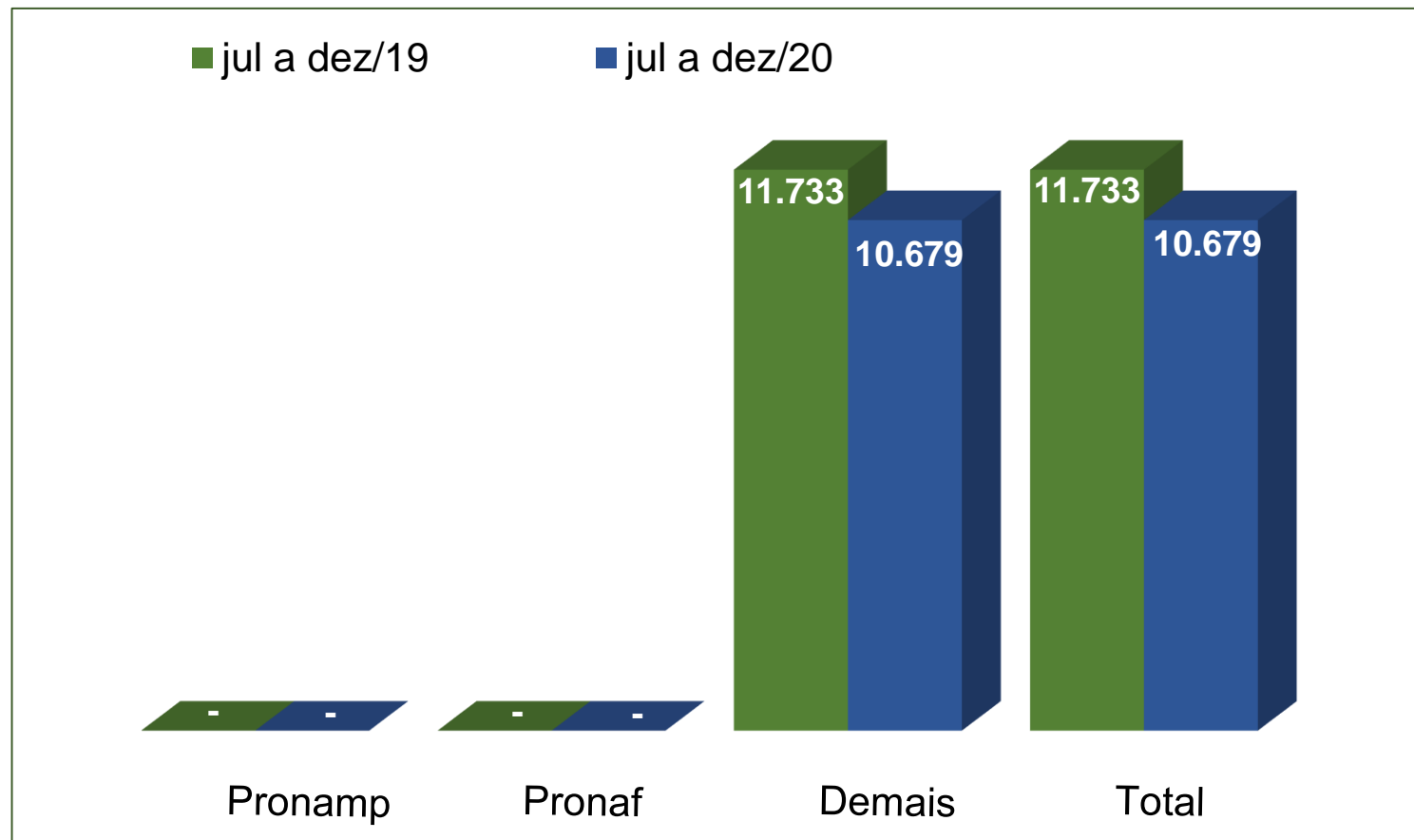
COMERCIALIZAÇÃO TOTAL

Nº de Contratos

	jul a dez/19	jul a dez/20	Variação
Pronamp	-	-	-
Pronaf	-	-	-
Demais	12.813	6.945	-46%
Total	12.813	6.945	-46%

Fonte: SICOR/Banco Central - Elaboração: SPA/MAPA
OBS. Dados extraídos em 04/01/2021

Valor dos Contratos - R\$ milhões



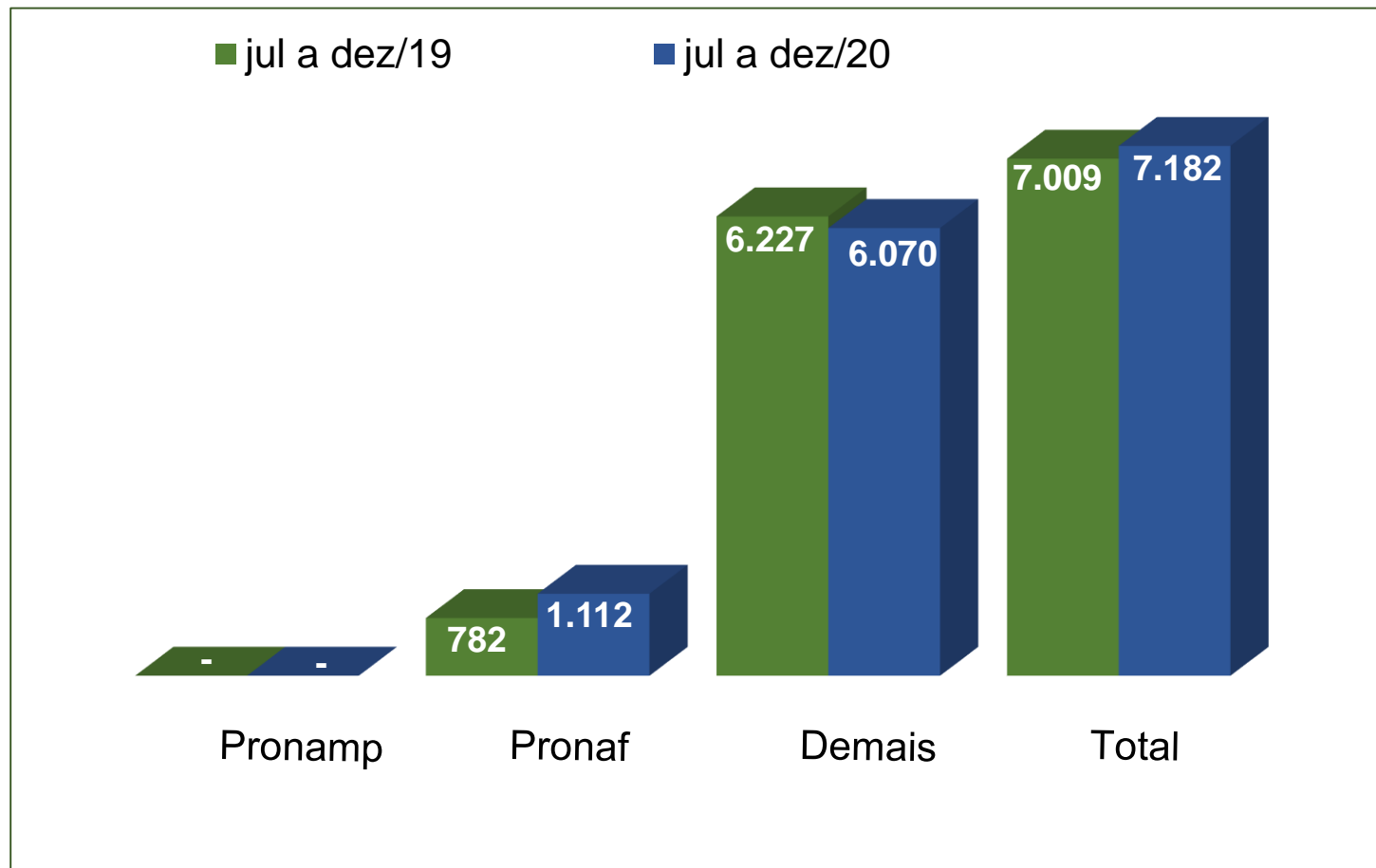
INDUSTRIALIZAÇÃO TOTAL

Nº de Contratos

	jul a dez/19	jul a dez/20	Variação
Pronamp	-	-	-
Pronaf	224	254	13%
Demais	467	396	-15%
Total	691	650	-6%

Fonte: SICOR/Banco Central - Elaboração: SPA/MAPA
OBS. Dados extraídos em 04/01/2021

Valor dos Contratos - R\$ milhões



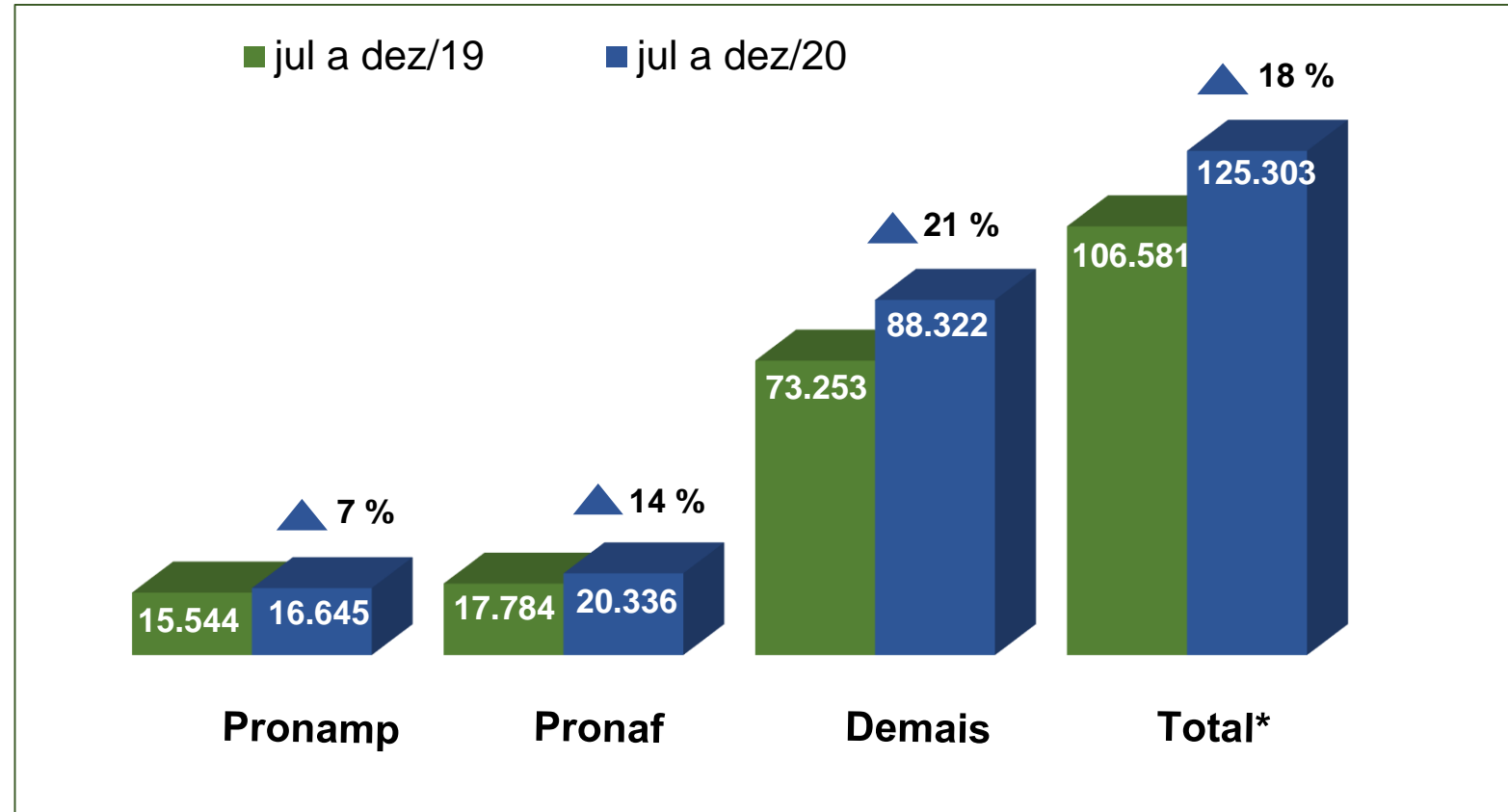
TODAS AS FINALIDADES

Nº de Contratos

	jul a dez/19	jul a dez/20	Variação
Pronamp	105.702	104.869	-1%
Pronaf	833.378	876.753	5%
Demais	197.330	182.921	-7%
Total	1.136.410	1.164.543	2%

Fonte: SICOR/Banco Central - Elaboração: SPA/MAPA
OBS. Dados extraídos em 04/01/2021

Valor dos Contratos - R\$ milhões



* Resultado preliminar: não foram contabilizadas as aquisições de CPR's e operações com agroindústrias.

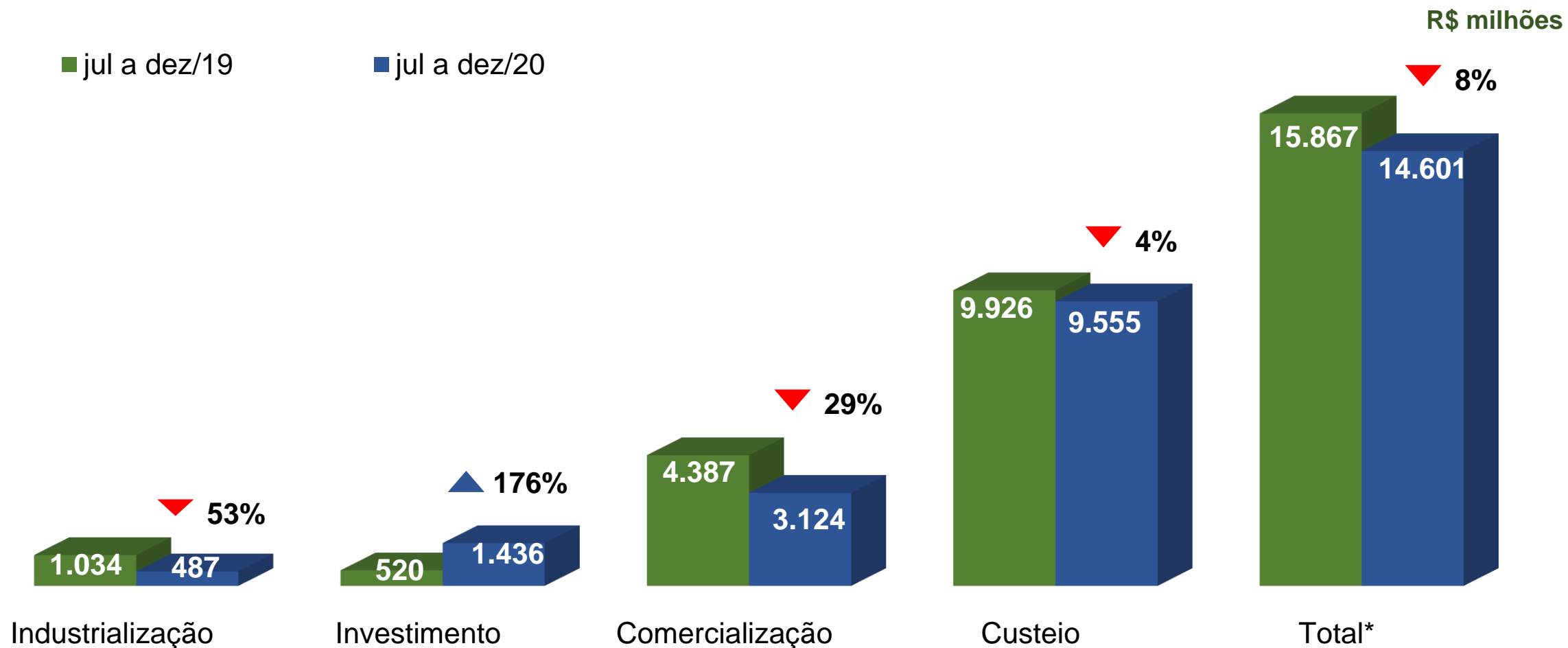
CONTRATAÇÕES POR FONTES DE RECURSOS - TOTAL

	jul a dez/19		jul a dez/20		Variação
	Valor	Partic.	Valor	Partic.	
Fontes Controladas	R\$ milhões	%	R\$ milhões	%	Total
Recursos Obrigatórios	30.970	29%	24.057	19%	-22%
Poupança Rural Controlada	21.279	20%	39.649	32%	86%
BNDES/FINAME Equalizável	9.657	9%	13.238	11%	37%
Fundos Constitucionais	8.504	8%	9.788	8%	15%
- FCO	1.763	2%	2.841	2%	61%
- FNE	4.336	4%	4.014	3%	-7%
- FNO	2.405	2%	2.934	2%	22%
Outros	3.666	3%	3.671	3%	0%
Total Controladas	74.075	70%	90.403	72%	22%
Fontes Não Controladas					
LCA Total	15.867	15%	14.601	12%	-8%
Recursos Livres	5.731	5%	9.417	8%	64%
Poupança Rural Livre	9.308	9%	9.962	8%	7%
Outras	1.600	2%	920	1%	-43%
Total Não Controladas	32.506	30%	34.901	28%	7%
TOTAL*	106.581	100%	125.303	100%	18%

Fonte: SICOR/Banco Central - Elaboração: SPA/MAPA
OBS. Dados extraídos em 04/01/2021

* Resultado preliminar: não foram contabilizadas as aquisições de CPR's.

CONTRATAÇÕES COM A FONTE LCA



Fonte: SICOR/Banco Central - Elaboração: SPA/MAPA
OBS. Dados extraídos em 04/01/2021

* Resultado preliminar: não foram contabilizadas as aquisições de CPR's e operações com agroindústrias.

FINANCIAMENTO AGROPECUÁRIO

R\$ milhões

Programas	Safrá 2019/20				Safrá 2020/21			Variação da Aplicação
	Programação jul/19 a jun/20	Novo Limite	Aplicação jul a dez/19	Desembolso relativo	Programação jul/20 a jun/21	Aplicação jul a dez/20	Desembolso relativo	
	(c)	(d)	(e)	(e)/(d)	(a)	(b)	(b)/(a)	
Moderfrota*	9.690	9.505	4.332	46%	9.000	6.662	74%	54%
Moderagro	1.200	909	854	94%	1.450	1.185	82%	39%
Moderinfra	732	419	305	73%	1.050	637	61%	109%
Programa ABC	2.096	2.396	1.684	70%	2.504	1.966	79%	17%
PCA	1.815	1.839	875	48%	2.233	1.456	65%	66%
Inovagro	1.500	1.672	1.056	63%	2.000	1.434	72%	36%
Pronamp	2.715	1.819	1.439	79%	3.760	1.599	43%	11%
Prodecoop	1.285	536	70	13%	1.645	597	36%	753%
Procap-Agro	2.500	2.500	6	0%	1.500	47	3%	683%
Prorenova	1.500	1.500	0	0%	0	0	-	-
Pronaf	12.927	13.493	8.077	60%	13.560	8.900	66%	10%
Linha Especial BB	0	585	457	78%	1.000	1	0%	-
Outros	15.455	18.854	8.306	44%	17.230	15.089	88%	82%
Investimento	53.415	56.027	27.460	49%	56.932	39.573	70%	44%
Custeio + Comerc. + Indust.	169.327	163.153	79.121	48%	179.377	85.730	48%	8%
TOTAL**	222.742	219.180	106.581	49%	236.309	125.303	53%	18%

Fonte: SICOR/Banco Central - Elaboração: SPA/MAPA
OBS. Dados extraídos em 04/01/2021

* Foram contabilizados os Recursos Livres do Banco do Brasil. Fonte: Dirag/Banco do Brasil – até 24/12/2020

** Resultado preliminar: não foram contabilizadas as aquisições de CPR's.

Piano Safra 2020/2021

Desempenho do Crédito Rural